

БПОУ ВО «Вологодский областной медицинский колледж»

УТВЕРЖДАЮ:
Директор БПОУ ВО
«Вологодский областной
медицинский колледж»
О.В. Кашникова
2024г.



Аналитическая справка

о результатах опроса педагогических работников БПОУ ВО
«Вологодский областной медицинский колледж» об удовлетворенности
условиями, и организацией образовательной деятельности в рамках
реализации образовательной программы по специальностям 31.02.01
Лечебное дело, 34.02.01 Сестринское дело, 33.02.01 Фармация
в 2023-2024 учебном году

С целью изучения и анализа мнения преподавателей относительно условий, содержания, организации и качества образовательных программ по специальностям регулярно проводится социологический опрос.

Целью анкетирования является получение достоверной информации об отношении педагогических работников к важным аспектам деятельности образовательной организации, выявления проблем, требующих решения как основы для принятия административных решений. Результаты анкетирования представляют широкую информационную картину, позволяющую судить об удовлетворенности преподавателей условиями труда в колледже, отношении преподавателей к различным аспектам его деятельности, проблемах колледжа, которые требуют решения, а также вовлеченности и лояльности педагогических работников.

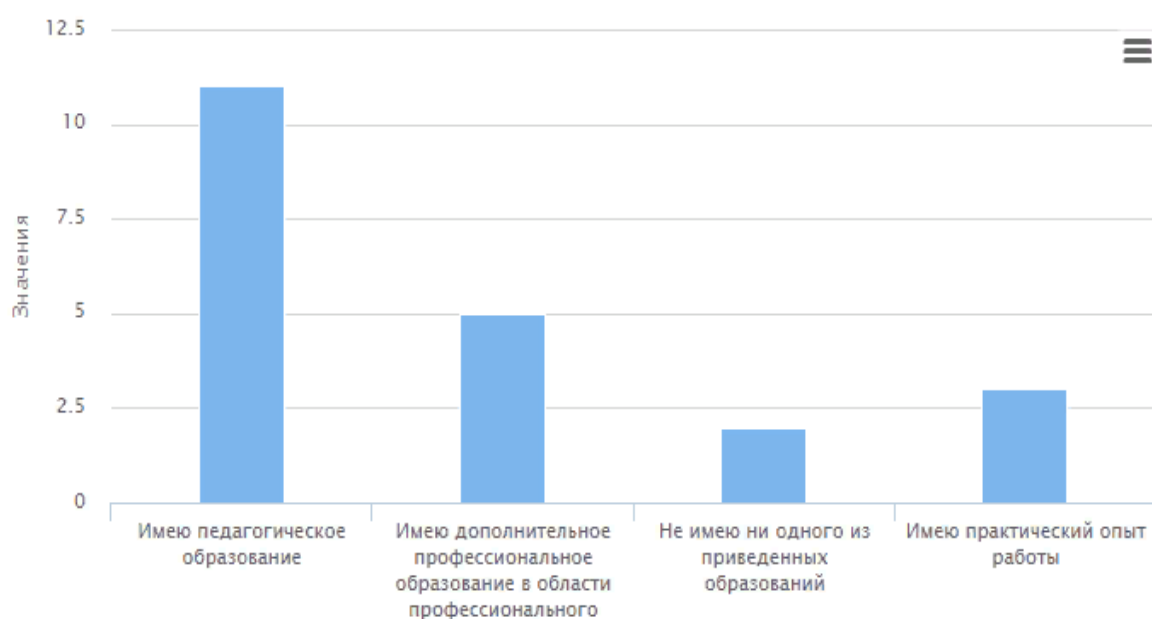
Результаты опроса адресованы:

- директору для принятия управленческих решений, связанных с улучшением условий труда педагогических работников, повышения уровня их вовлеченности в процесс жизнедеятельности образовательной организации;

- руководству структурных подразделений для анализа информации о путях повышения привлекательности работы в колледже преподавательскому составу.

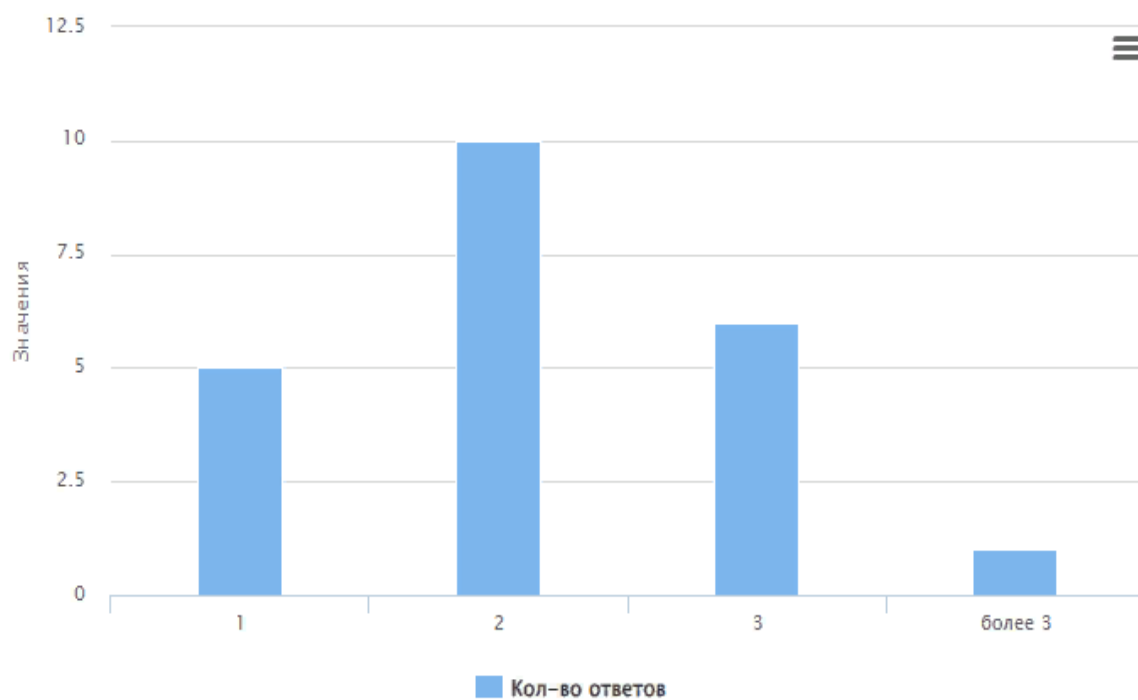
При проведении опроса применяется анкета «Удовлетворенность педагогических работников условиями и организацией образовательной деятельности в рамках реализации образовательной программы среднего профессионального образования». Анкетирование проводится путем анонимного заполнения анкет. Обработка результатов анкетирования и анализ содержания анкет осуществляется заместителем директора по научно-методической работе. В 2023-2024 году в опросе приняли участие 19 преподавателей колледжа. Оценка по каждому вопросу отражает удельный вес опрошиваемых.

Распределение респондентов по наличию педагогического образования



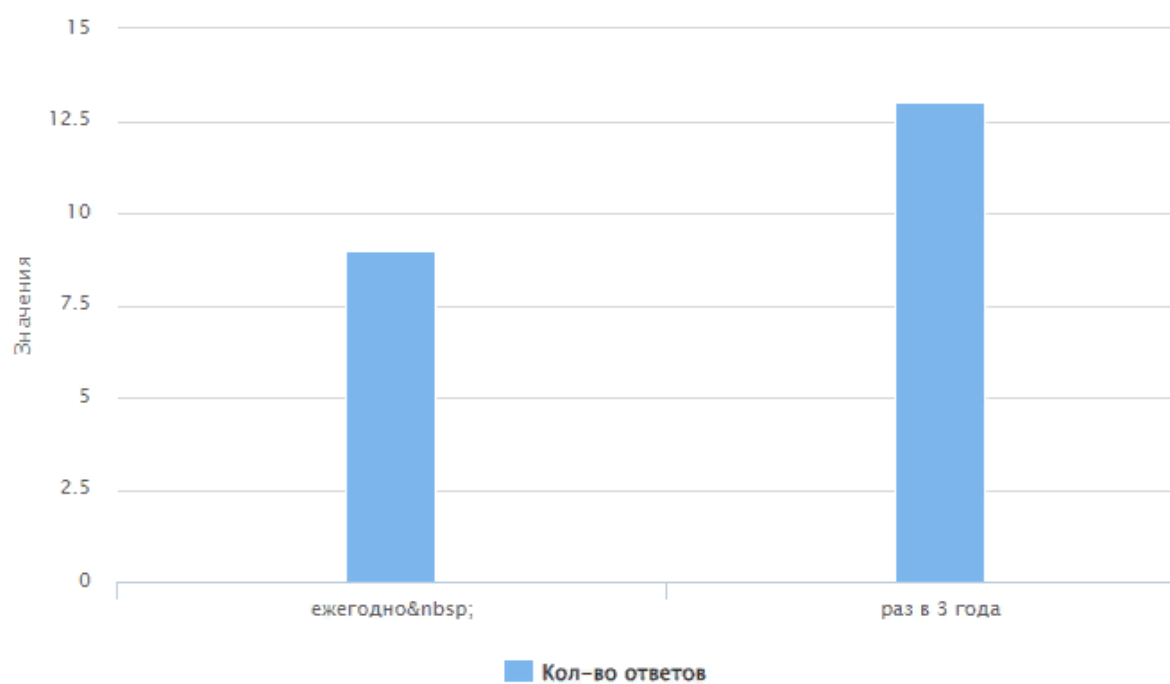
Вариант ответа	Кол-во ответов	Процент
Имею педагогическое образование	11	52.38%
Имею дополнительное профессиональное образование в области профессионального образования	5	23.81%
Не имею ни одного из приведенных образований	2	9.52%
Имею практический опыт работы	3	14.29%

Распределение респондентов по количеству преподаваемых дисциплин (модулей)



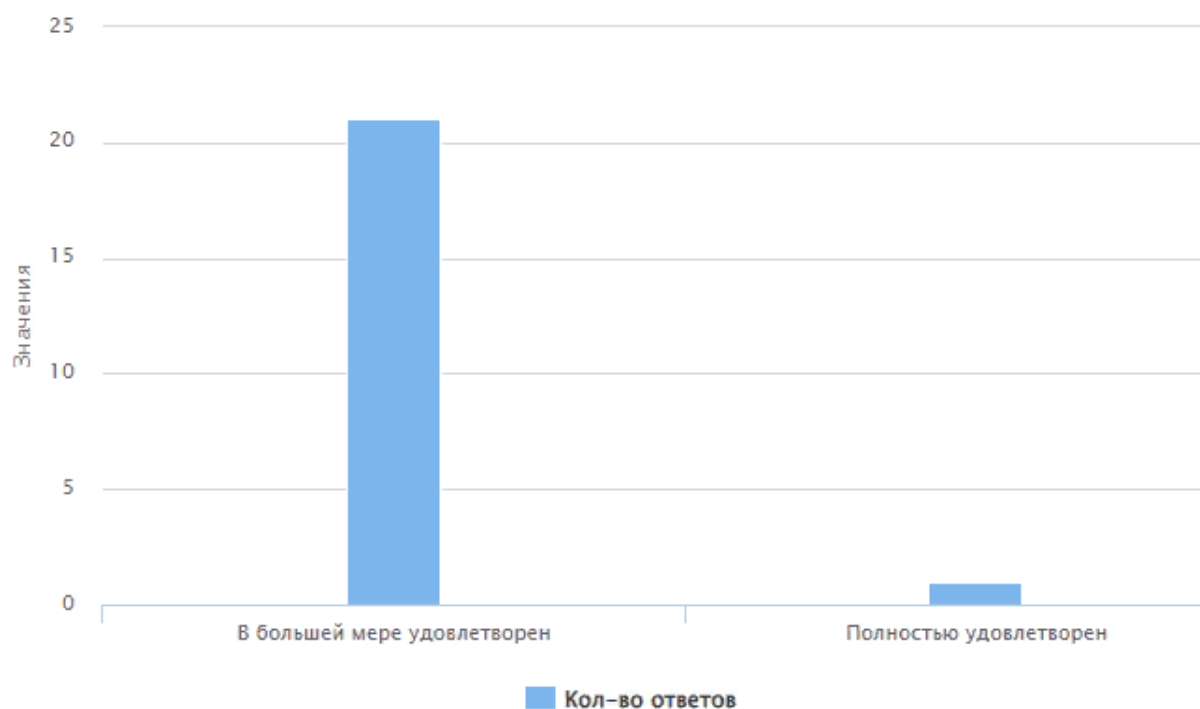
Вариант ответа	Кол-во ответов	Процент
1	5	22.73%
2	10	45.45%
3	6	27.27%
более 3	1	4.55%

Распределение респондентов по периодичности прохождения повышения квалификации



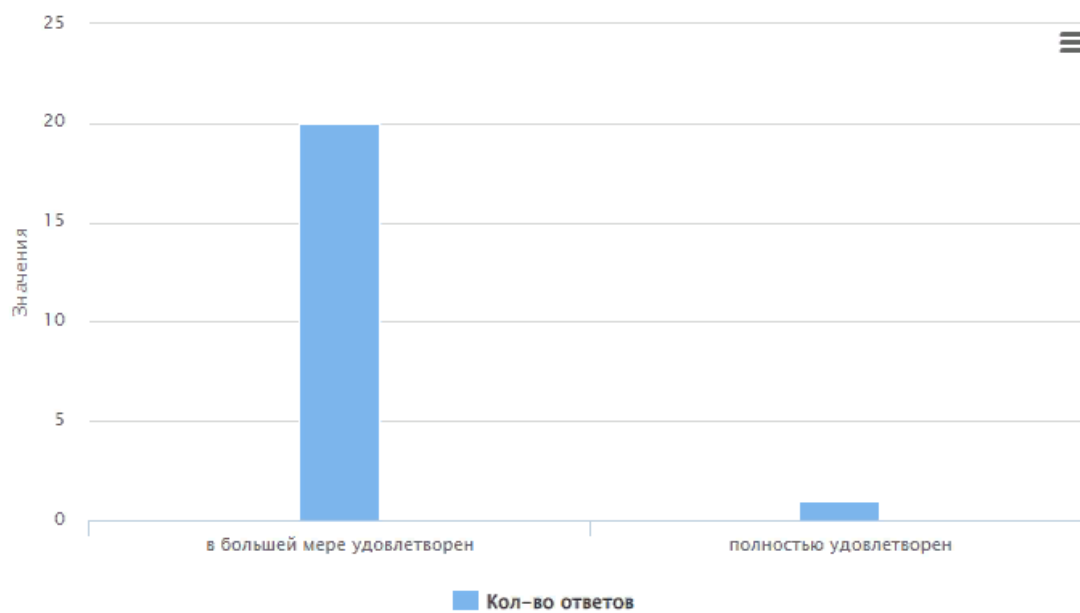
Вариант ответа	Кол-во ответов	Процент
ежегодно	9	40.91%
раз в 3 года	13	59.09%

**Распределение респондентов по оценке удовлетворения
оснащенностью аудиторий, кафедр, учебных лабораторий**



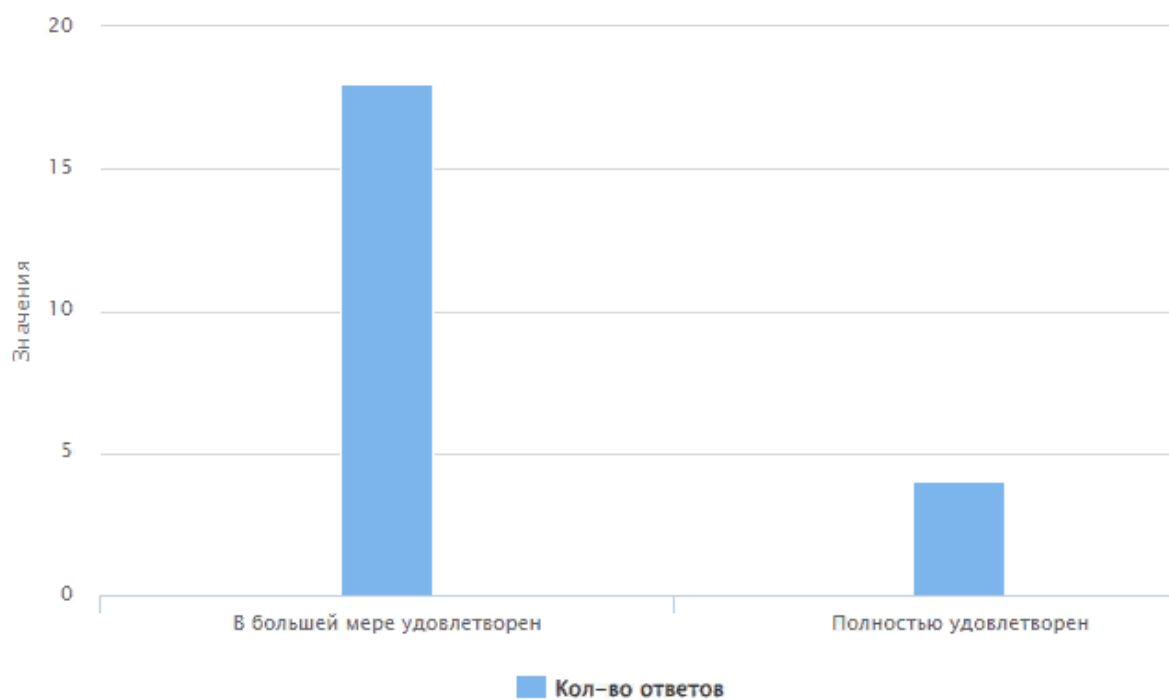
Вариант ответа	Кол-во ответов	Процент
В большей мере удовлетворен	21	95.45%
Полностью удовлетворен	1	4.55%

Распределение респондентов по оценке удовлетворения оснащенностью современными техническими средствами обучения



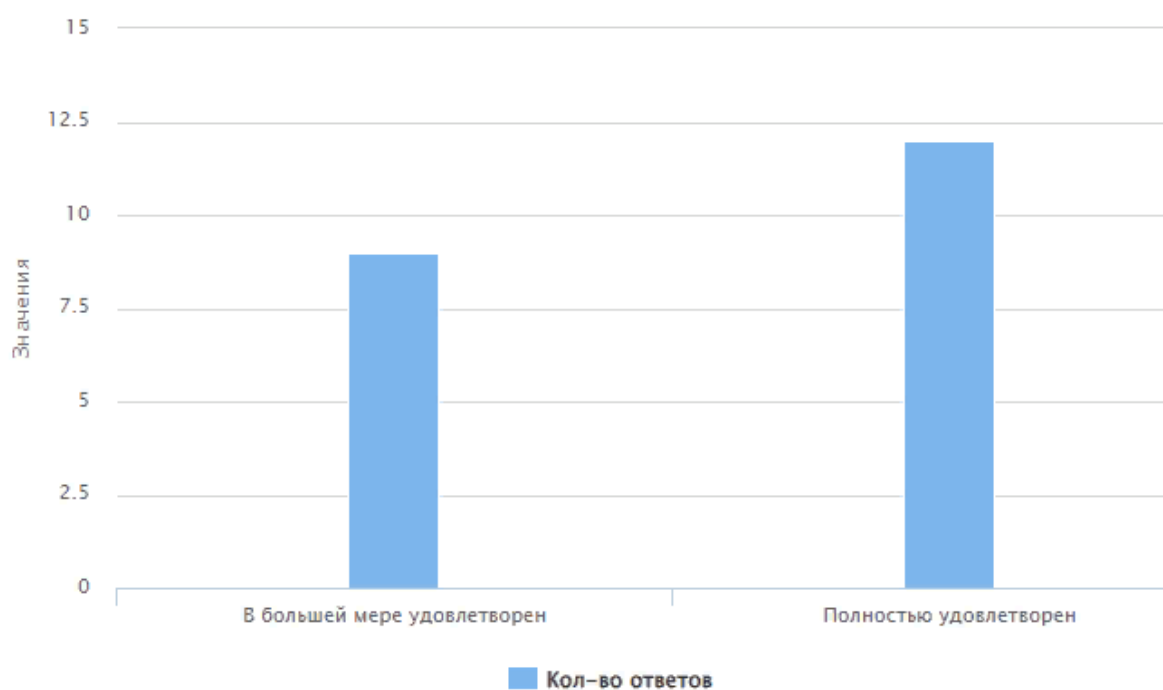
Вариант ответа	Кол-во ответов	Процент
в большей мере удовлетворен	20	95.24%
полностью удовлетворен	1	4.76%

Распределение респондентов по оценке удовлетворения качеством фондов библиотеки (в т.ч. электронной библиотеки) и читального зала



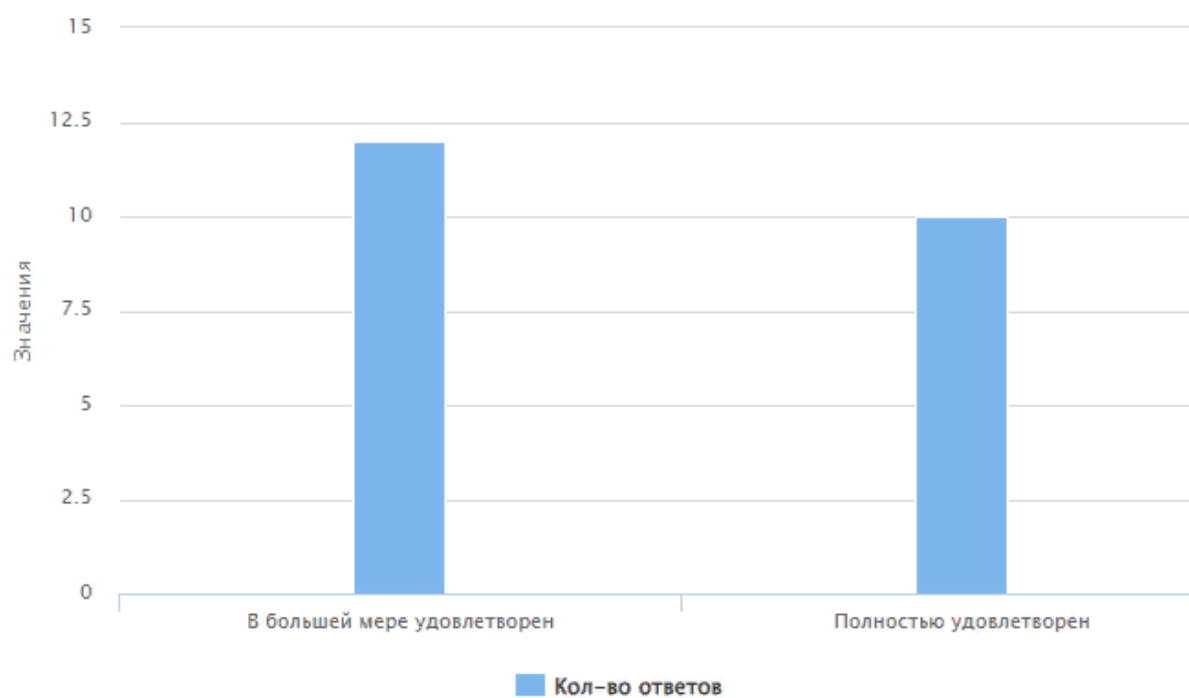
Вариант ответа	Кол-во ответов	Процент
В большей мере удовлетворен	18	81.82%
Полностью удовлетворен	4	18.18%

**Распределение респондентов по оценке удовлетворения обслуживанием
в библиотеке (в т.ч. электронной библиотеке) и читальном зале**



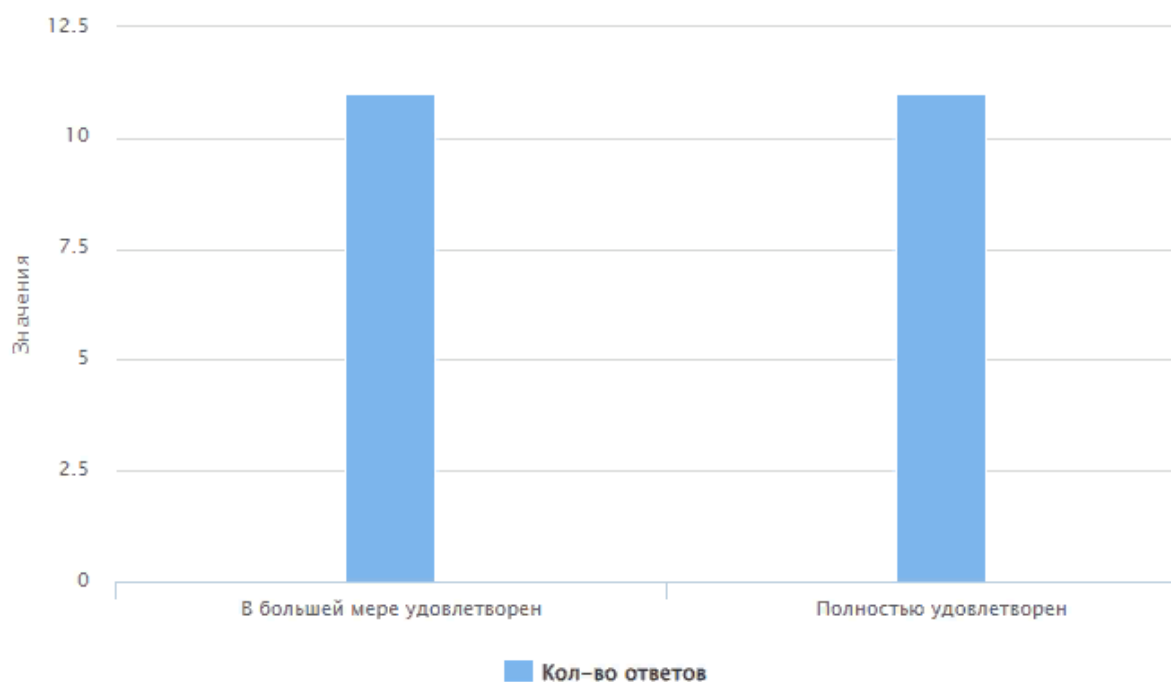
Вариант ответа	Кол-во ответов	Процент
В большей мере удовлетворен	9	42.86%
Полностью удовлетворен	12	57.14%

Распределение респондентов по оценке удовлетворения качеством учебно-методического обеспечения



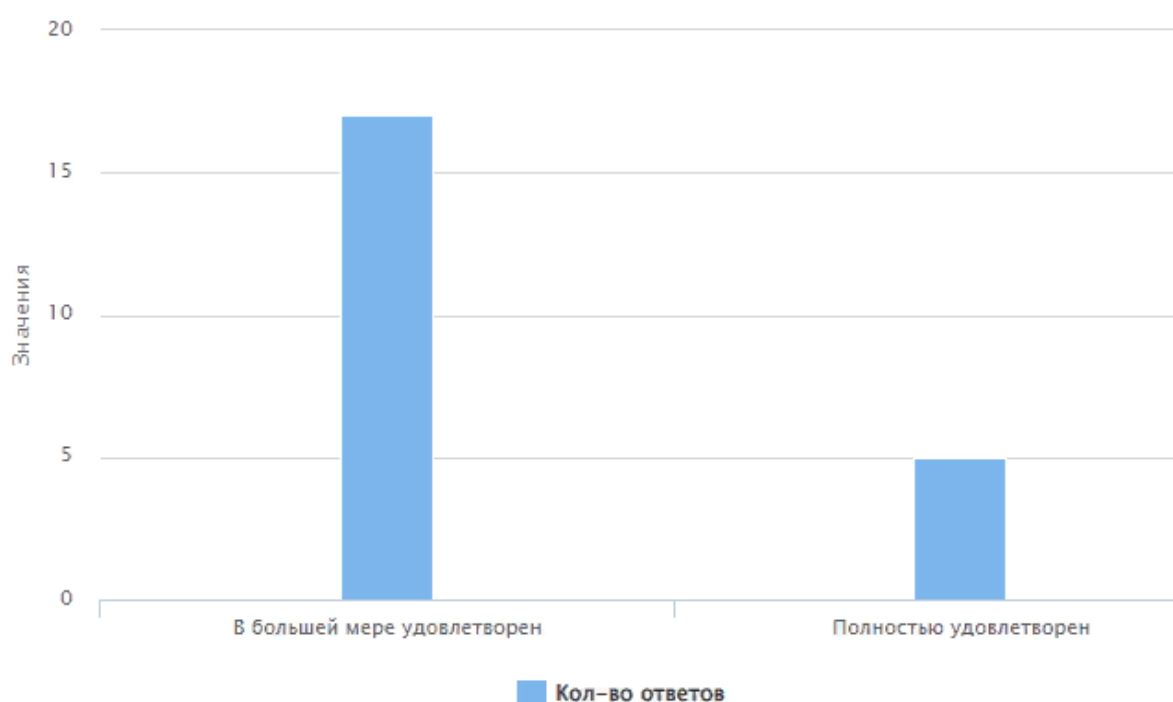
Вариант ответа	Кол-во ответов	Процент
В большей мере удовлетворен	12	54.55%
Полностью удовлетворен	10	45.45%

Распределение респондентов по оценке предоставления возможности копирования раздаточных материалов



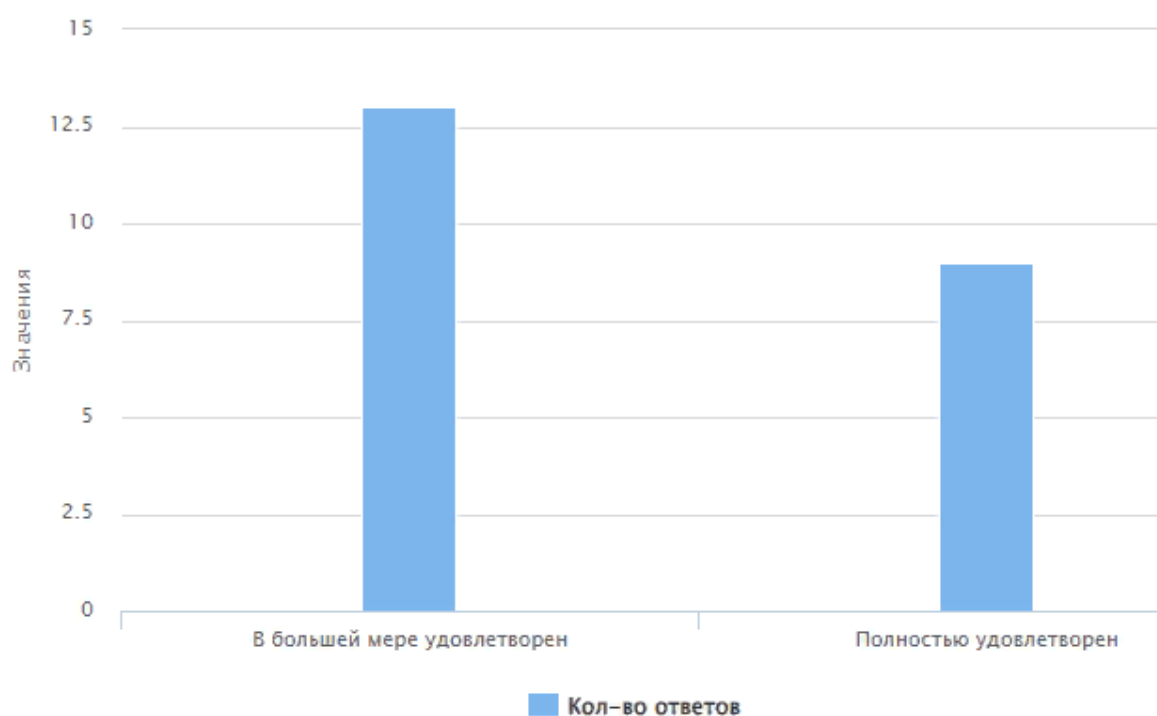
Вариант ответа	Кол-во ответов	Процент
В большей мере удовлетворен	11	50%
Полностью удовлетворен	11	50%

**Распределение респондентов по оценке удовлетворения
функционированием электронной информационно-образовательной среды**



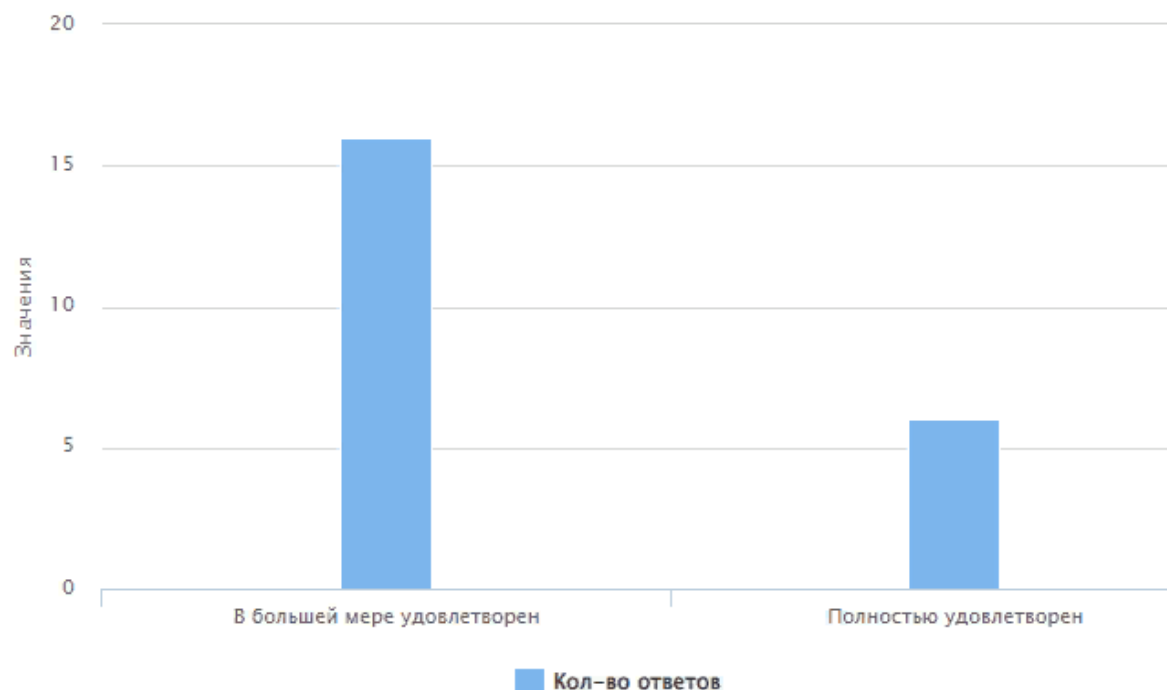
Вариант ответа	Кол-во ответов	Процент
В большей мере удовлетворен	17	77.27%
Полностью удовлетворен	5	22.73%

Распределение респондентов по оценке удовлетворенностью системой диагностики и оценки знаний обучающихся (текущий контроль успеваемости, промежуточная аттестация, входной контроль, контроль наличия у обучающихся сформированных результатов)



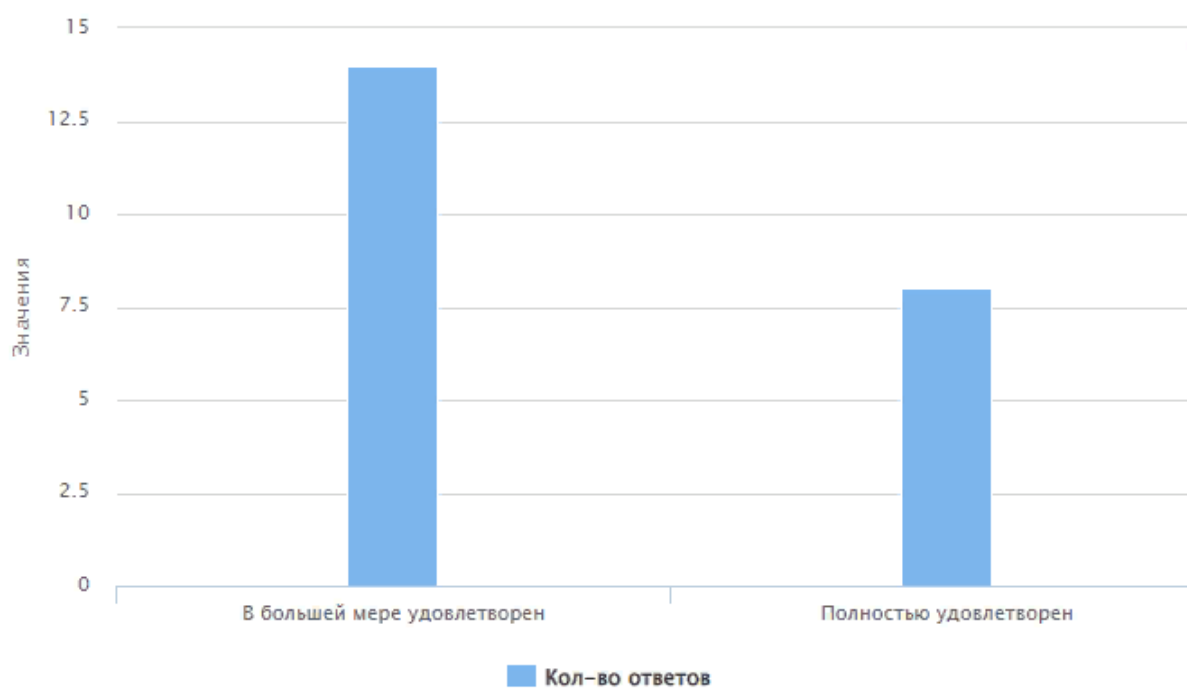
Вариант ответа	Кол-во ответов	Процент
В большей мере удовлетворен	13	59.09%
Полностью удовлетворен	9	40.91%

Распределение респондентов по оценке удовлетворенности содержанием обучения (учебным планом данной образовательной программы, расписанием учебных занятий)



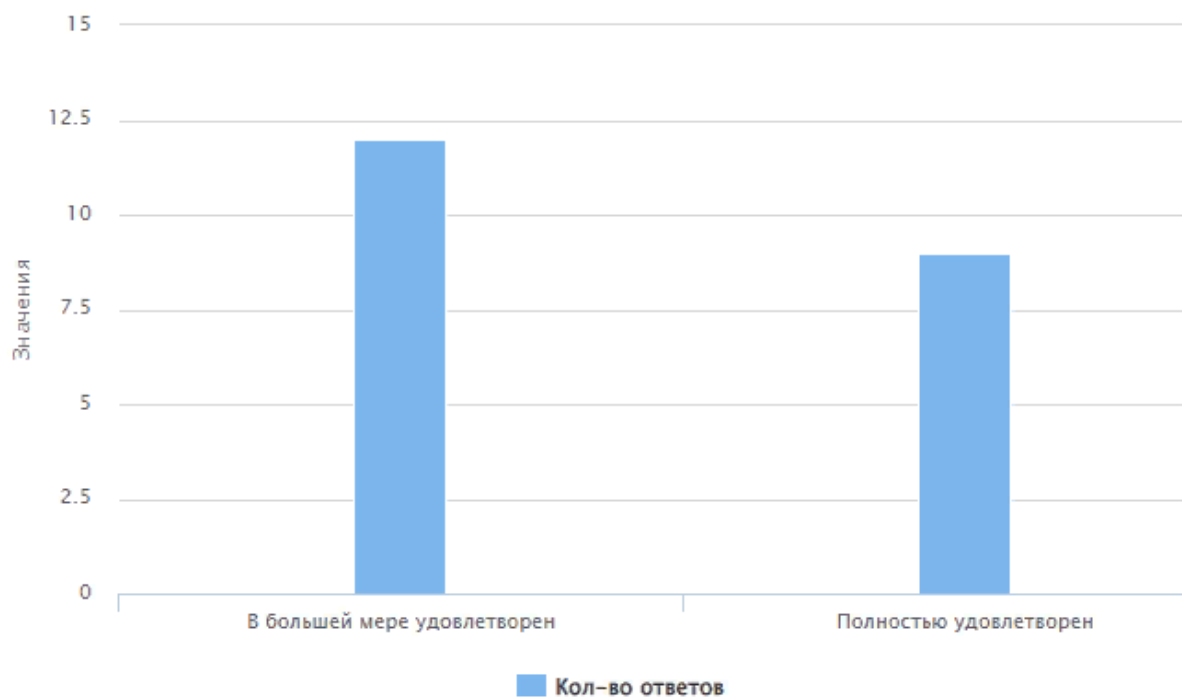
Вариант ответа	Кол-во ответов	Процент
В большей мере удовлетворен	16	72.73%
Полностью удовлетворен	6	27.27%

Распределение респондентов по оценке удовлетворенности организацией учебной практики



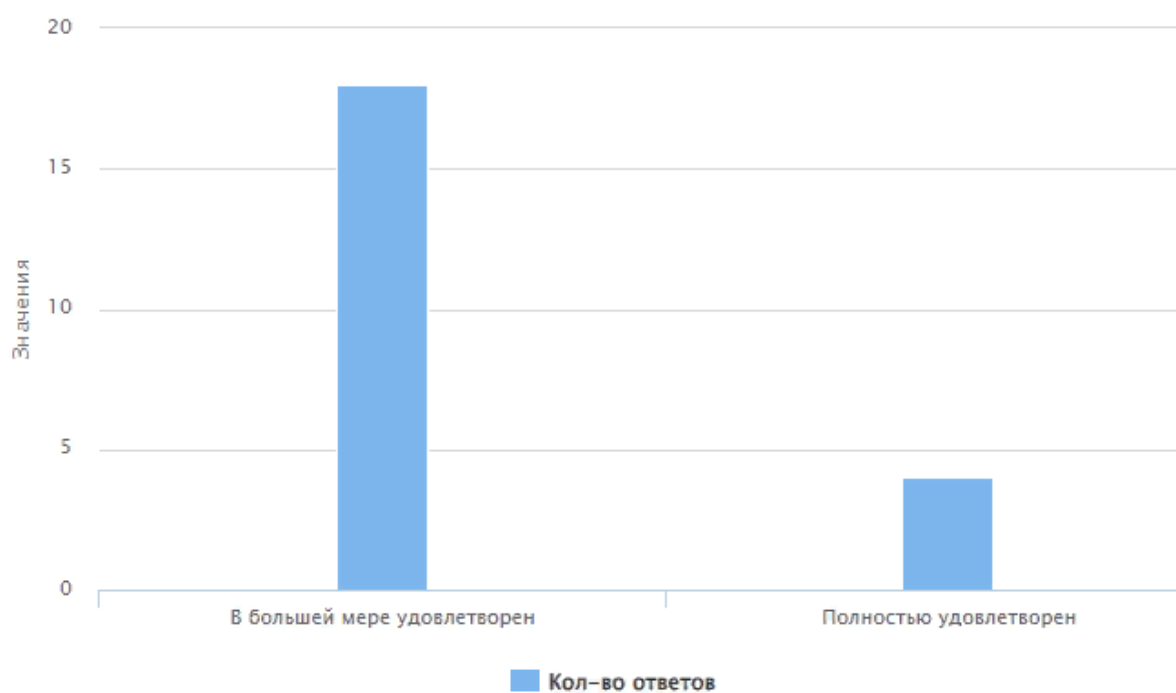
Вариант ответа	Кол-во ответов	Процент
В большей мере удовлетворен	14	63.64%
Полностью удовлетворен	8	36.36%

Распределение респондентов по оценке удовлетворенности организацией производственной практики



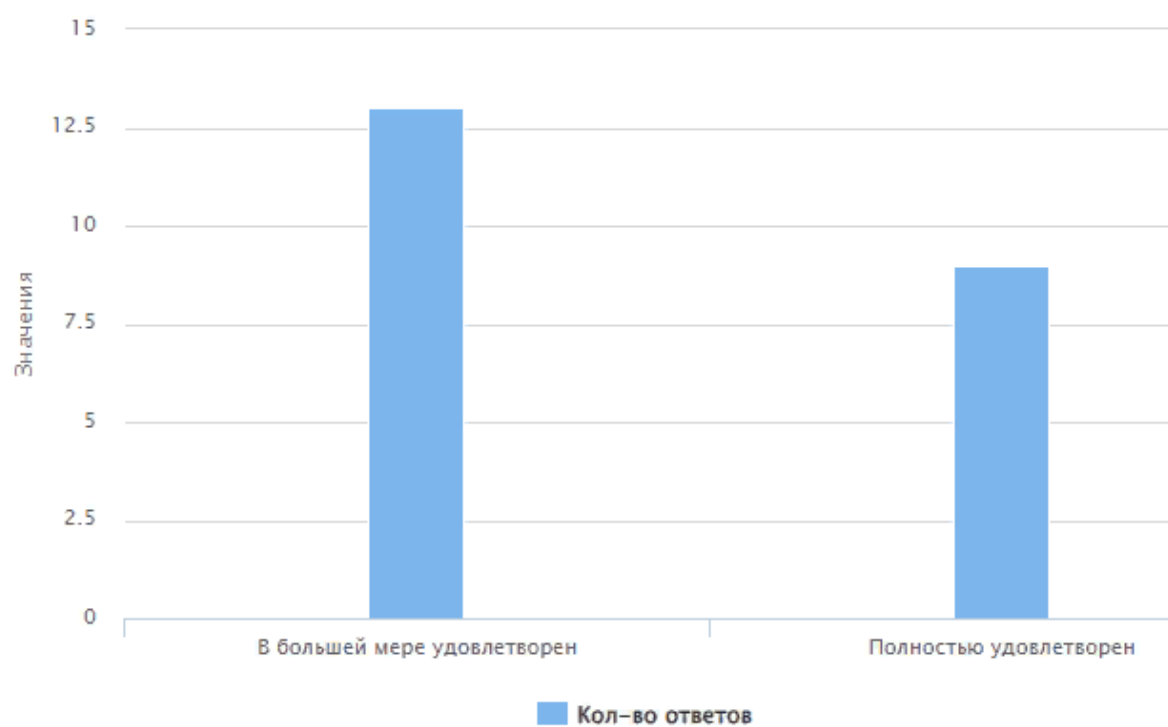
Вариант ответа	Кол-во ответов	Процент
В большей мере удовлетворен	12	57.14%
Полностью удовлетворен	9	42.86%

Распределение респондентов по оценке удовлетворенности дисциплиной обучающихся



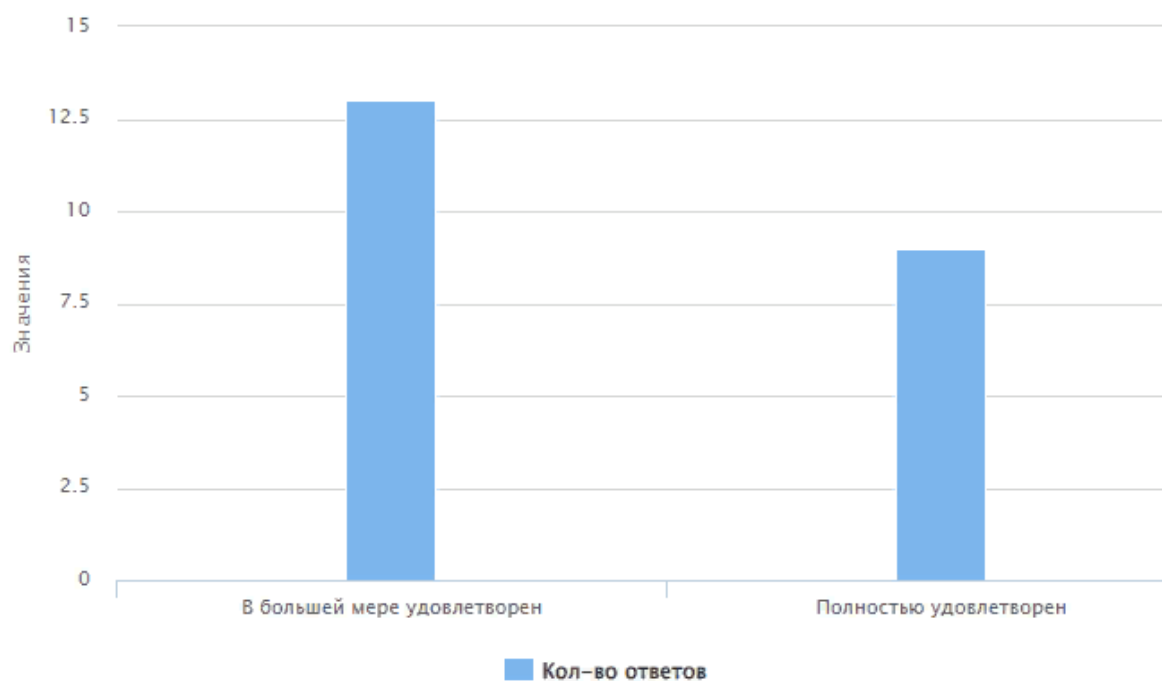
Вариант ответа	Кол-во ответов	Процент
В большей мере удовлетворен	18	81.82%
Полностью удовлетворен	4	18.18%

Распределение респондентов по оценке условий организации образовательного процесса в целом



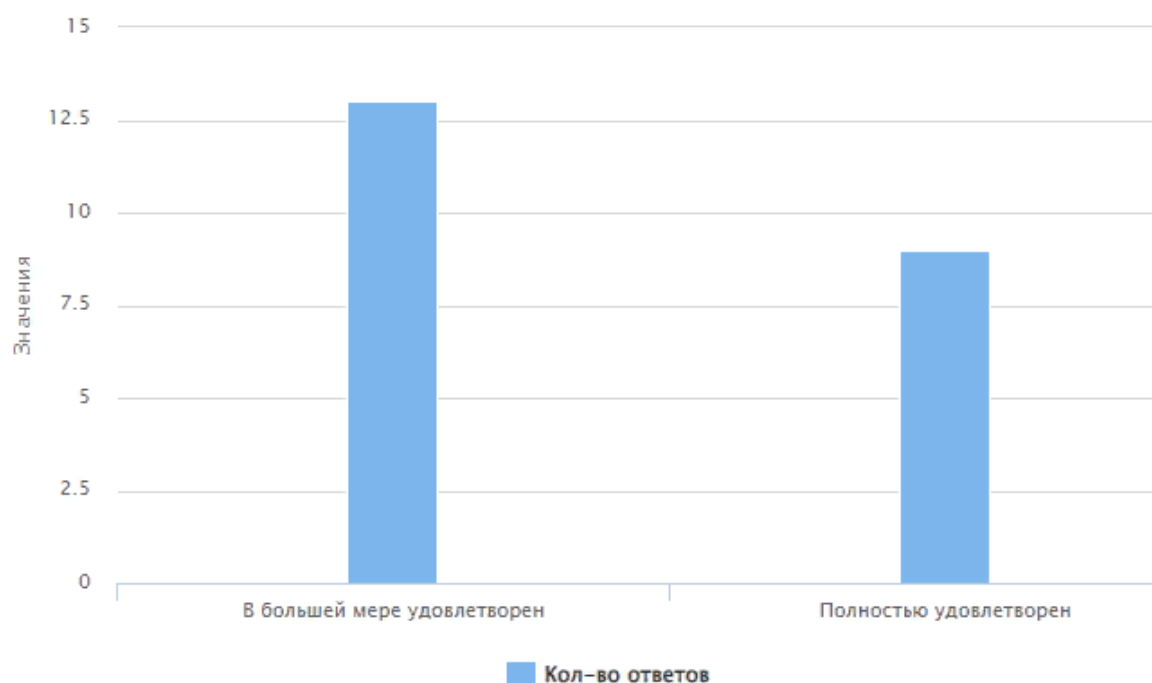
Вариант ответа	Кол-во ответов	Процент
В большей мере удовлетворен	13	59.09%
Полностью удовлетворен	9	40.91%

Распределение респондентов по оценке полноты и актуальности информации об организации образовательного процесса, размещенной на официальном сайте в информационно-телекоммуникационной сети «Интернет»



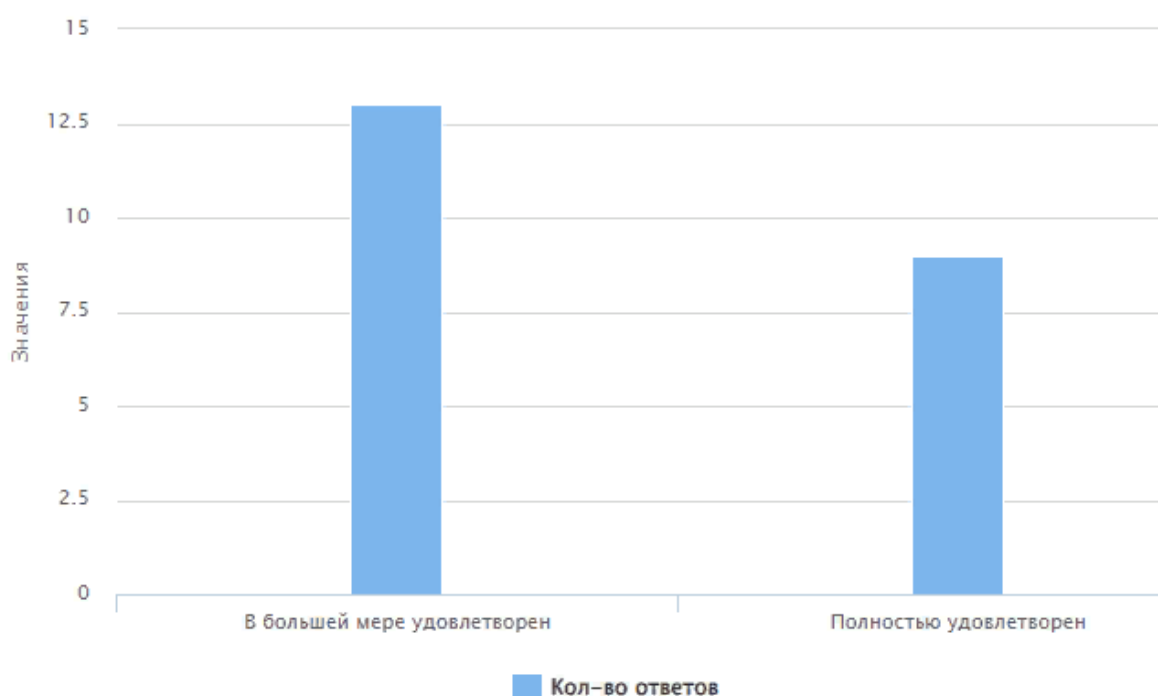
Вариант ответа	Кол-во ответов	Процент
В большей мере удовлетворен	13	59.09%
Полностью удовлетворен	9	40.91%

Распределение респондентов по оценке возможности колледжа по развитию творческих способностей и интересов обучающихся, включая их участие в конкурсах и олимпиадах (в т.ч. во всероссийских и международных), выставках, смотрах



Вариант ответа	Кол-во ответов	Процент
В большей мере удовлетворен	13	59.09%
Полностью удовлетворен	9	40.91%

Распределение респондентов по оценке условий организации обучения и воспитания обучающихся с ограниченными возможностями здоровья и инвалидов



Вариант ответа	Кол-во ответов	Процент
В большей мере удовлетворен	13	59.09%
Полностью удовлетворен	9	40.91%

Можно сделать вывод о том, что преподавательский состав удовлетворен условиями, содержанием, организацией и качеством образовательных программ 31.02.01 Лечебное дело, 34.02.01 Сестринское дело, 33.02.01 Фармация. Доля преподавателей, в целом удовлетворенных условиями, содержанием, организацией и качеством образовательной программы составляет более 85 %.