

БПОУ ВО «Вологодский областной медицинский колледж»

УТВЕРЖДАЮ:

Директор БПОУ ВО

«Вологодский областной
медицинский колледж»

О.В. Кашникова

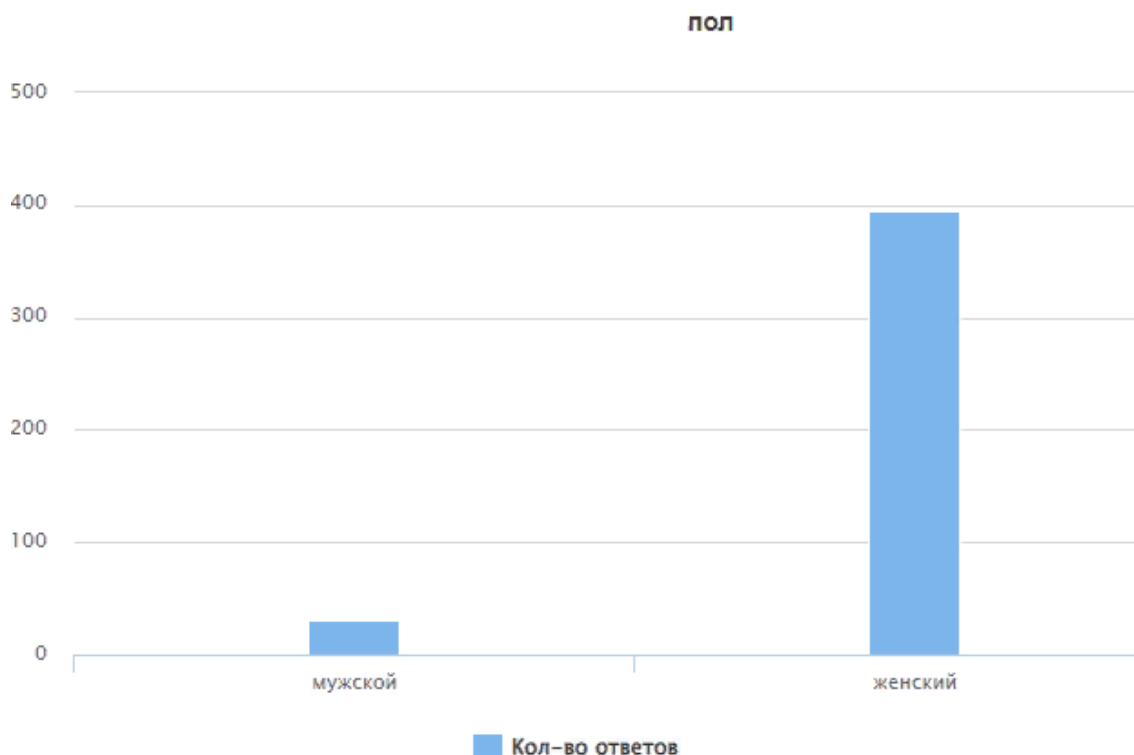
« _____ » 2024г.

Аналитическая справка

**о результатах опроса обучающихся БПОУ ВО «Вологодский
областной медицинский колледж» об удовлетворенности условиями, и
организацией образовательной деятельности в рамках реализации
образовательной программы по специальностям 31.02.01 Лечебное дело,
34.02.01 Сестринское дело, 33.02.01 Фармация
в 2023-2024 учебном году**

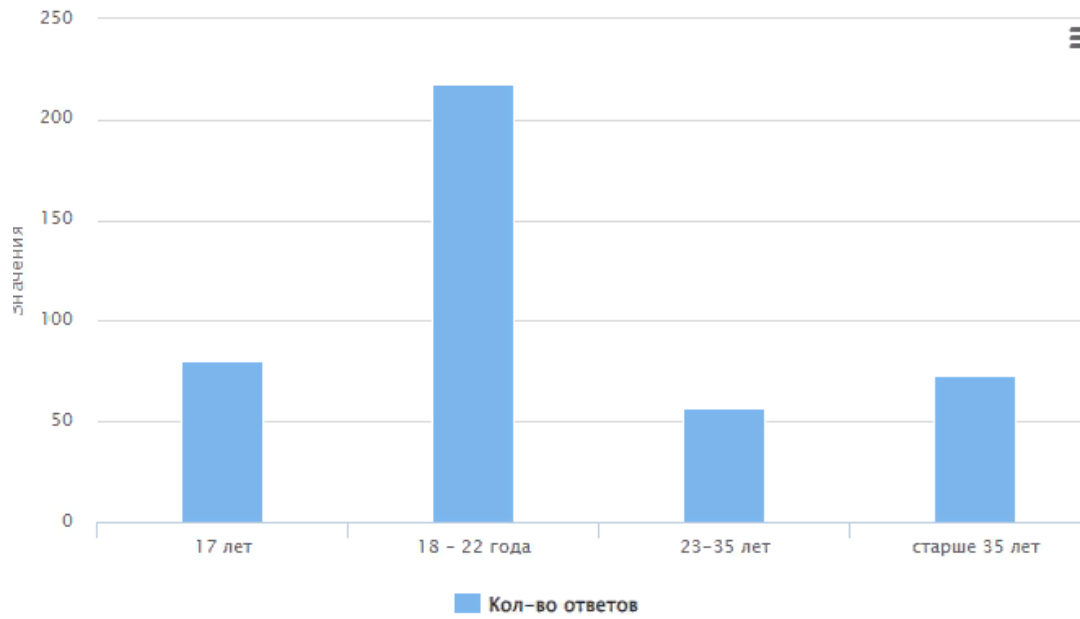
Результаты опроса обучающихся об удовлетворенности условиями, содержанием, организацией и качеством образовательного процесса в целом и отдельных дисциплин (модулей) и практик, проведенного в 2023-2024 учебном году.

С целью изучения и анализа мнения, обучающихся относительно условий, содержания, организации и качества образовательного процесса в целом и отдельных дисциплин (модулей) и практик по специальностям регулярно проводится социологический опрос. В 2023-2024 году в опросе приняли участие 429 студентов отделений Лечебное дело, Сестринское дело, Фармация. Оценка по каждому вопросу отражает удельный вес опрошиваемых.



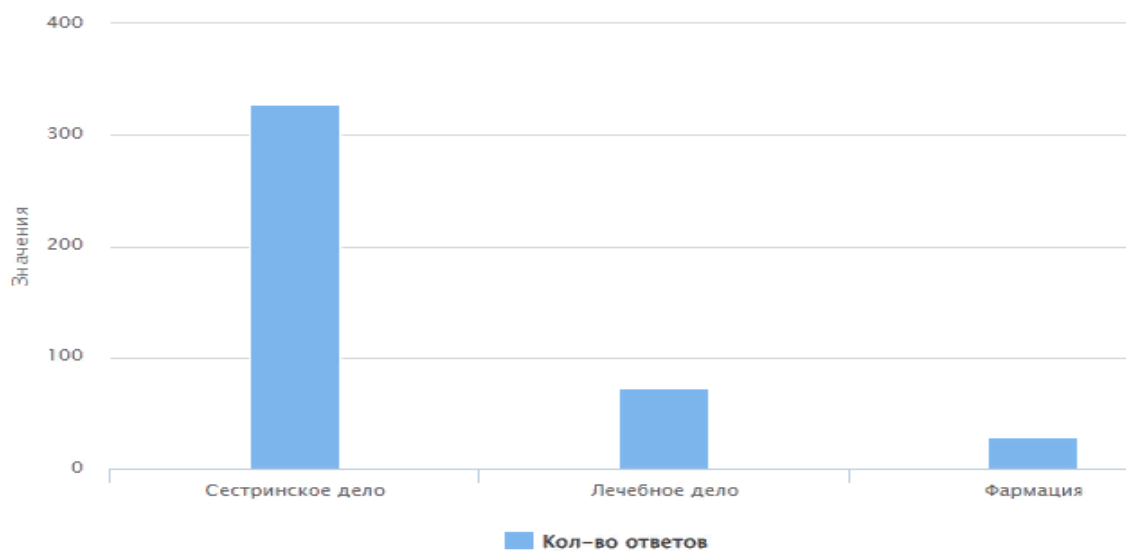
Вариант ответа	Кол-во ответов	Процент
мужской	31	7.28%
женский	395	92.72%

возраст



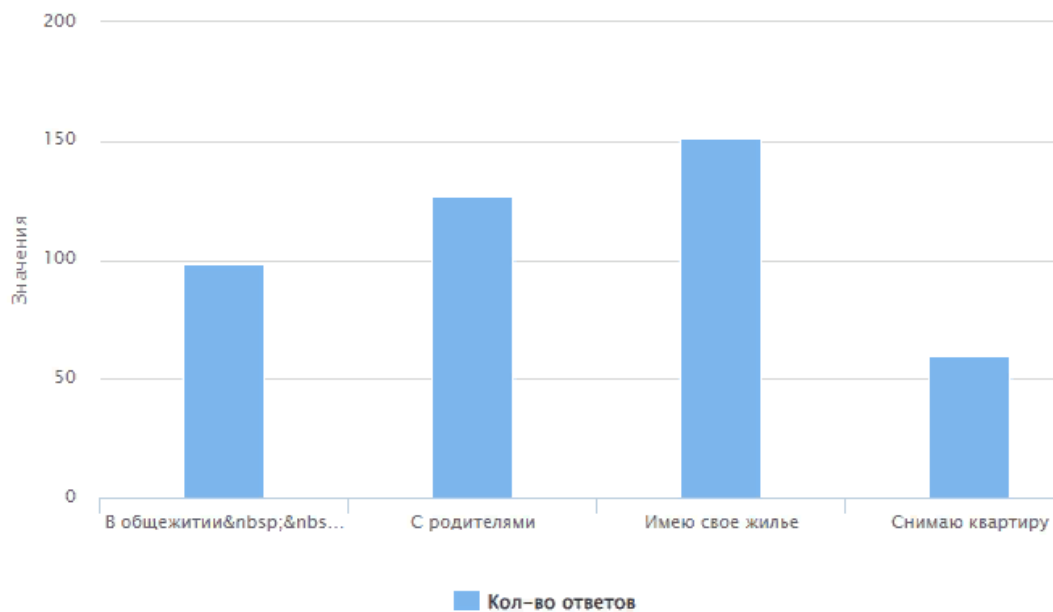
Вариант ответа	Кол-во ответов	Процент
17 лет	80	18.69%
18 - 22 года	218	50.93%
23-35 лет	57	13.32%
старше 35 лет	73	17.06%

отделение



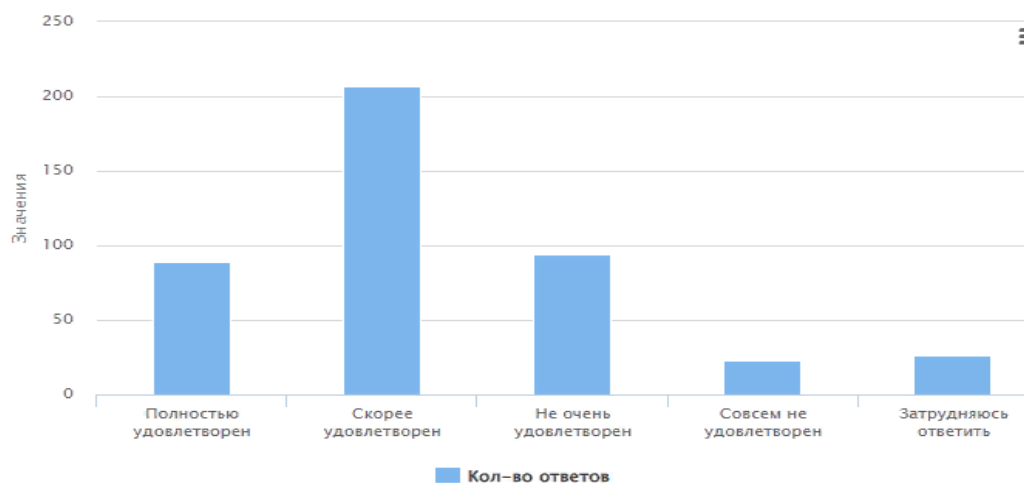
Вариант ответа	Кол-во ответов	Процент
Сестринское дело	327	76.22%
Лечебное дело	73	17.02%
Фармация	29	6.76%

Где Вы проживаете?



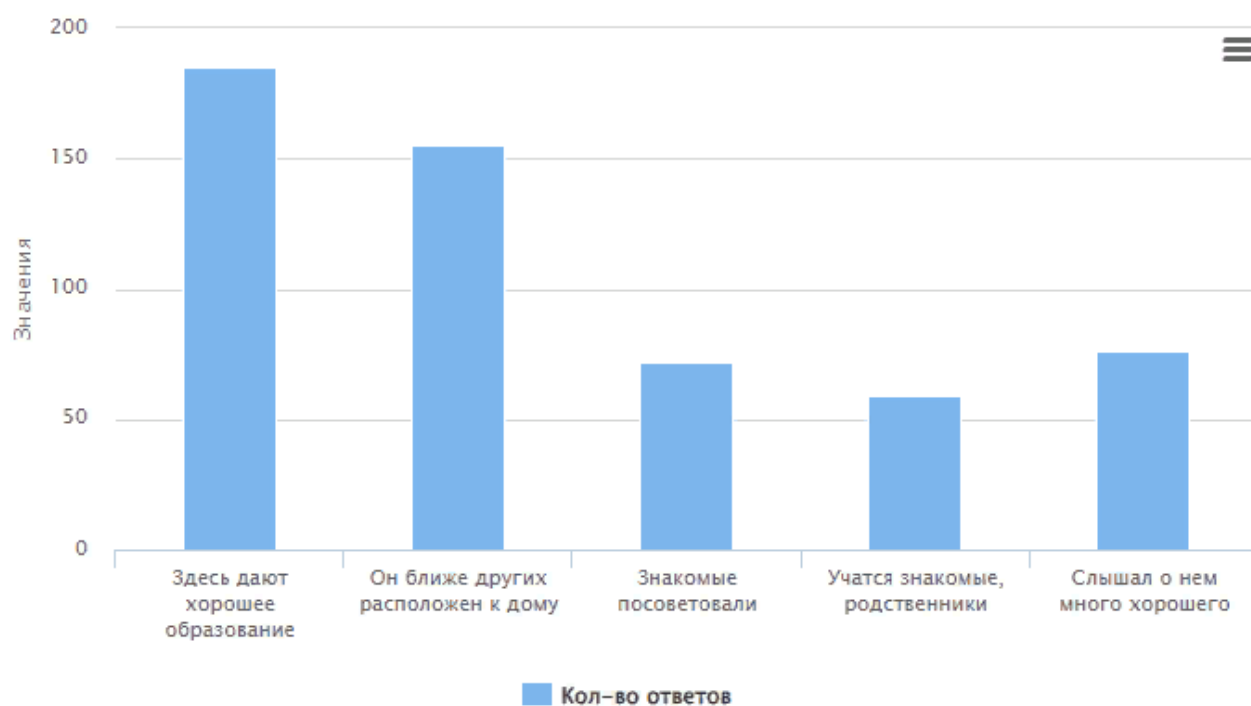
Вариант ответа	Кол-во ответов	Процент
В общежитии	98	22.48%
С родителями	127	29.13%
Имею свое жилье	151	34.63%
Снимаю квартиру	60	13.76%

Удовлетворены ли Вы в целом своей студенческой жизнью?



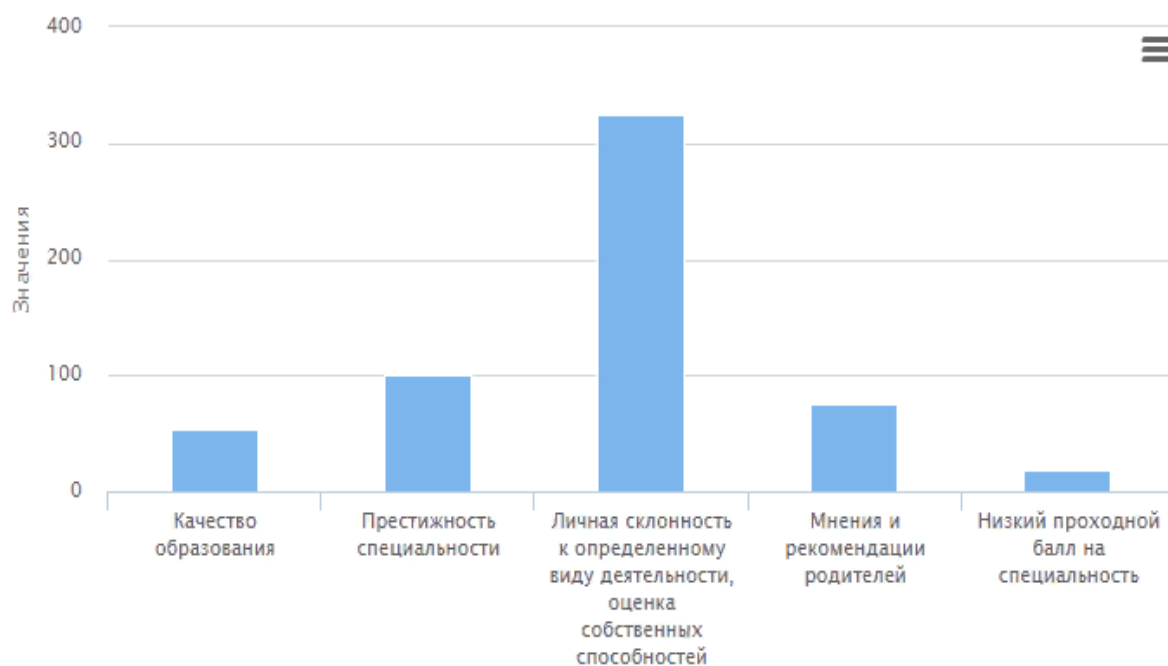
Вариант ответа	Кол-во ответов	Процент
Полностью удовлетворен	89	20.27%
Скорее удовлетворен	207	47.15%
Не очень удовлетворен	94	21.41%
Совсем не удовлетворен	23	5.24%
Затрудняюсь ответить	26	5.92%

Почему Вы выбрали именно БПОУ ВО "ВОМК"



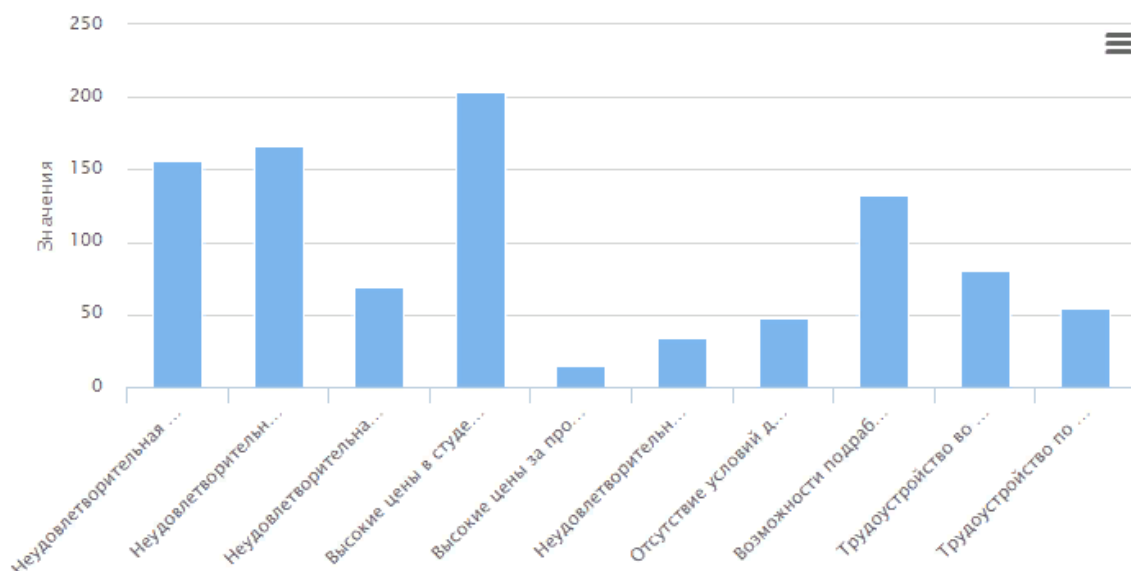
Вариант ответа	Кол-во ответов	Процент
Здесь дают хорошее образование	185	33.82%
Он ближе других расположен к дому	155	28.34%
Знакомые посоветовали	72	13.16%
Учатся знакомые, родственники	59	10.79%
Слышал о нем много хорошего	76	13.89%

«Какой фактор сыграл решающую роль при выборе Вами специальности?»



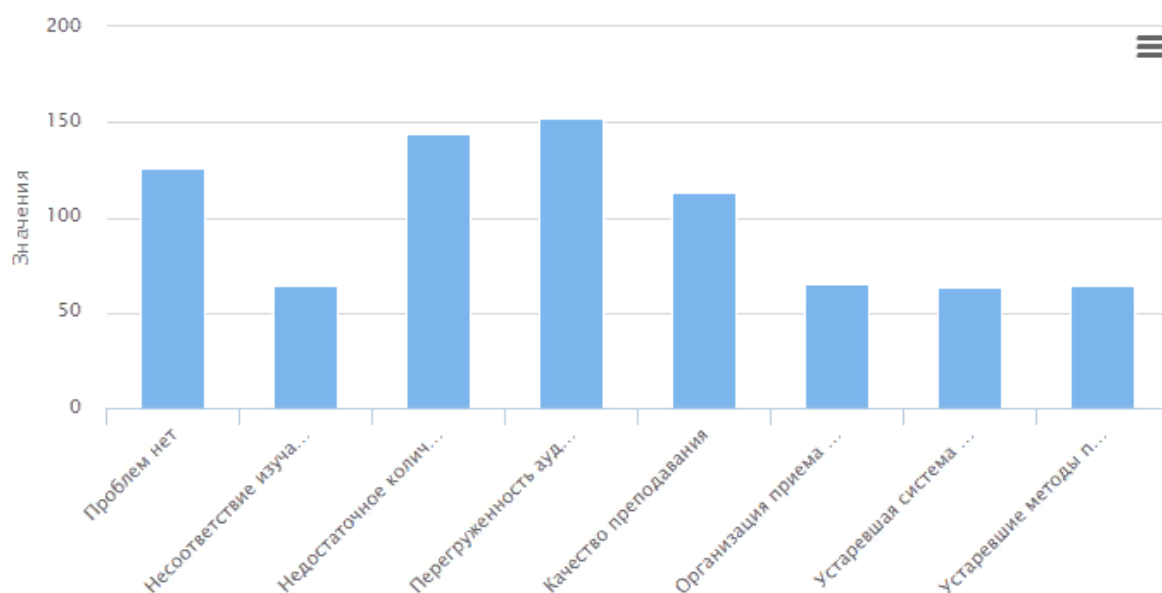
Вариант ответа	Кол-во ответов	Процент
Качество образования	54	9.42%
Пrestижность специальности	101	17.63%
Личная склонность к определенному виду деятельности, оценка собственных способностей	324	56.54%
Мнения и рекомендации родителей	76	13.26%
Низкий проходной балл на специальность	18	3.14%

Какие из студенческих проблем Вас волнуют?



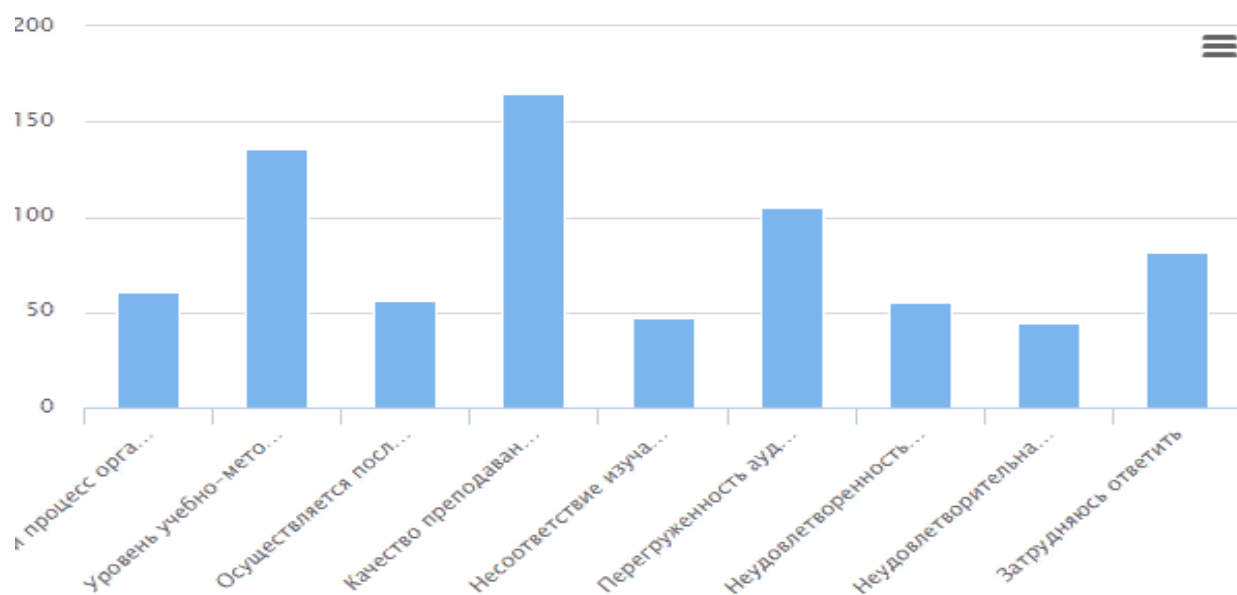
Вариант ответа	кол-во ответов	Процент
Неудовлетворительная организация учебного процесса	156	16.28%
Неудовлетворительное преподавание по некоторым предметам	166	17.33%
Неудовлетворительная работа администрации	69	7.2%
Высокие цены в студенческой столовой	204	21.29%
Высокие цены за проживание в общежитии	15	1.57%
Неудовлетворительные бытовые условия проживания в общежитии	34	3.55%
Отсутствие условий для проведения досуга	48	5.01%
Возможности подработки во внеучебное время	132	13.78%
Трудоустройство во время обучения в колледже	80	8.35%
Трудоустройство по специальности после обучения в колледже	54	5.64%

Какие проблемы Вы видите в организации учебного процесса?



Вариант ответа	Кол-во ответов	Процент
Проблем нет	126	15.93%
Несоответствие изучаемых дисциплин получаемой специальности	64	8.09%
Недостаточное количество выделяемых часов для наиболее значимых предметов	144	18.2%
Перегруженность аудиторными занятиями	152	19.22%
Качество преподавания	113	14.29%
Организация приема зачетов и экзаменов	65	8.22%
Устаревшая система получения знаний	63	7.96%
Устаревшие методы преподавания	64	8.09%

Какие из высказываний, по Вашему мнению, подходят для характеристики организации учебного процесса



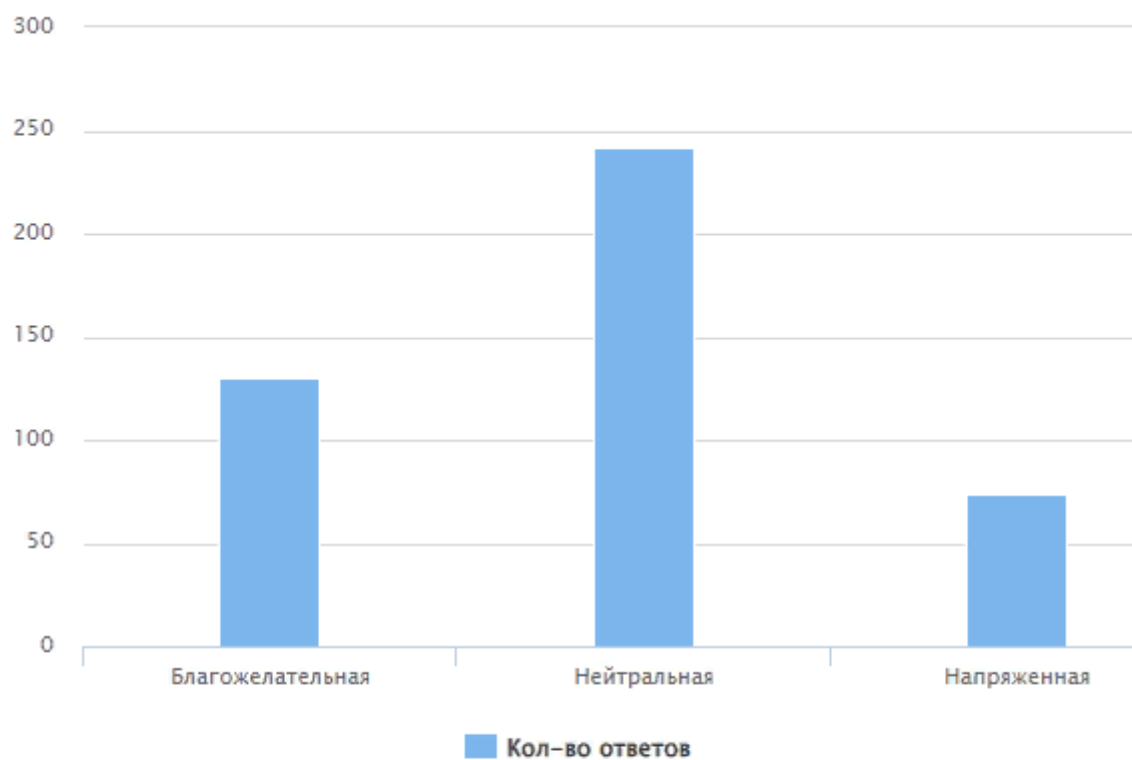
Вариант ответа	Кол-во ответов	Процент
Учебный процесс организован на высоком уровне	61	8.13%
Уровень учебно-методического обеспечения удовлетворителен	136	18.13%
Осуществляется последовательность и преемственность в преподавании учебных дисциплин	56	7.47%
Качество преподавания хорошее	165	22%
Несоответствие изучаемых дисциплин получаемой специальности	47	6.27%
Перегруженность аудиторными занятиями	105	14%
Неудовлетворенность качеством преподавания в целом	55	7.33%
Неудовлетворительная организация зачетов и экзаменов	44	5.87%
Затрудняюсь ответить	81	10.8%

Укажите в каких мероприятиях Вы принимали участие в прошлом и текущем учебном году?



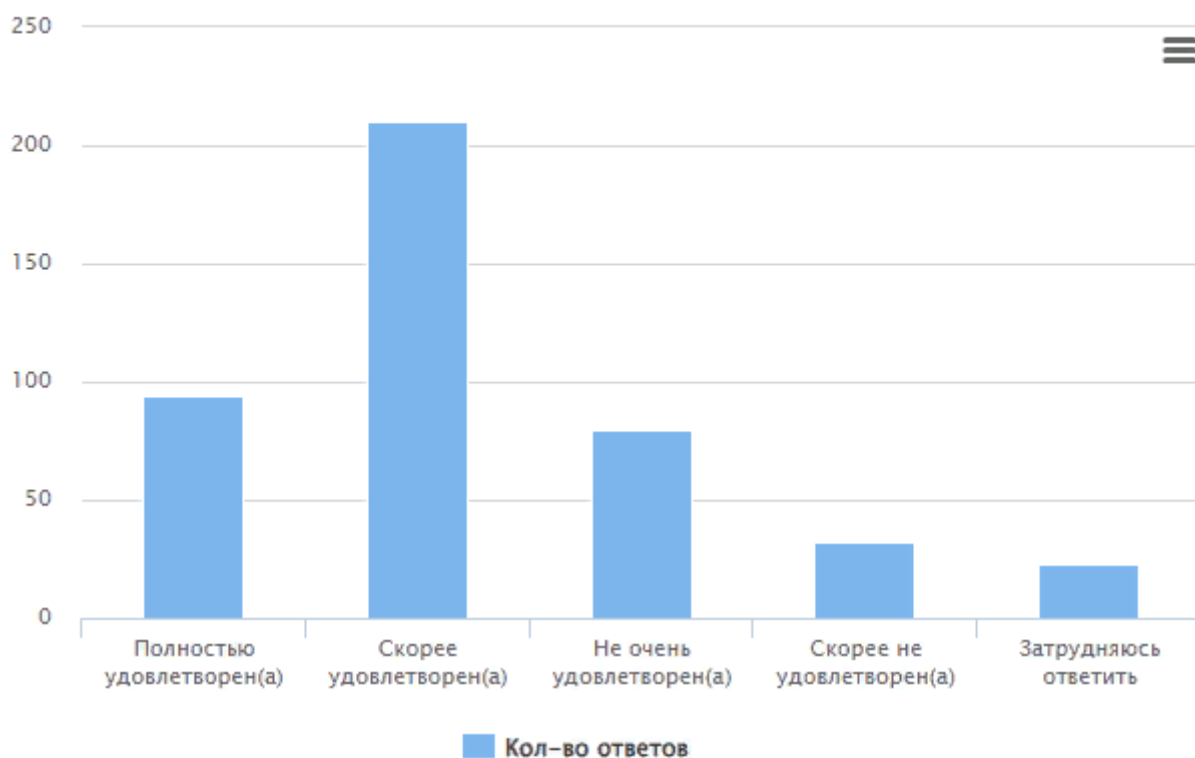
Вариант ответа	Кол-во ответов	Процент
В студенческих научных конференциях	54	10.95%
В предметных олимпиадах	18	3.65%
В спортивных соревнованиях	25	5.07%
В культурно-массовых мероприятиях	174	35.29%
не участвовал/а	222	45.03%

Как вы оцениваете морально-нравственную атмосферу в колледже



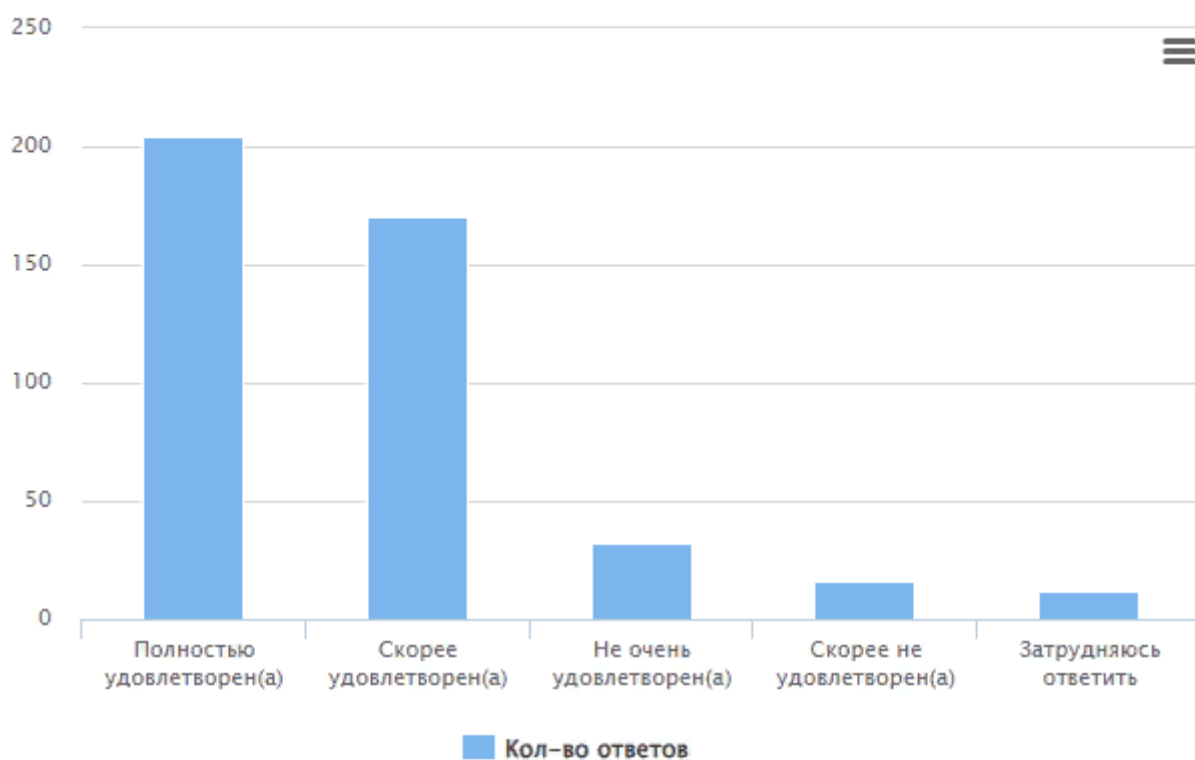
Вариант ответа	Кол-во ответов	Процент
Благожелательная	130	29.15%
Нейтральная	242	54.26%
Напряженная	74	16.59%

Удовлетворены ли Вы отношением со стороны преподавателей и сотрудников



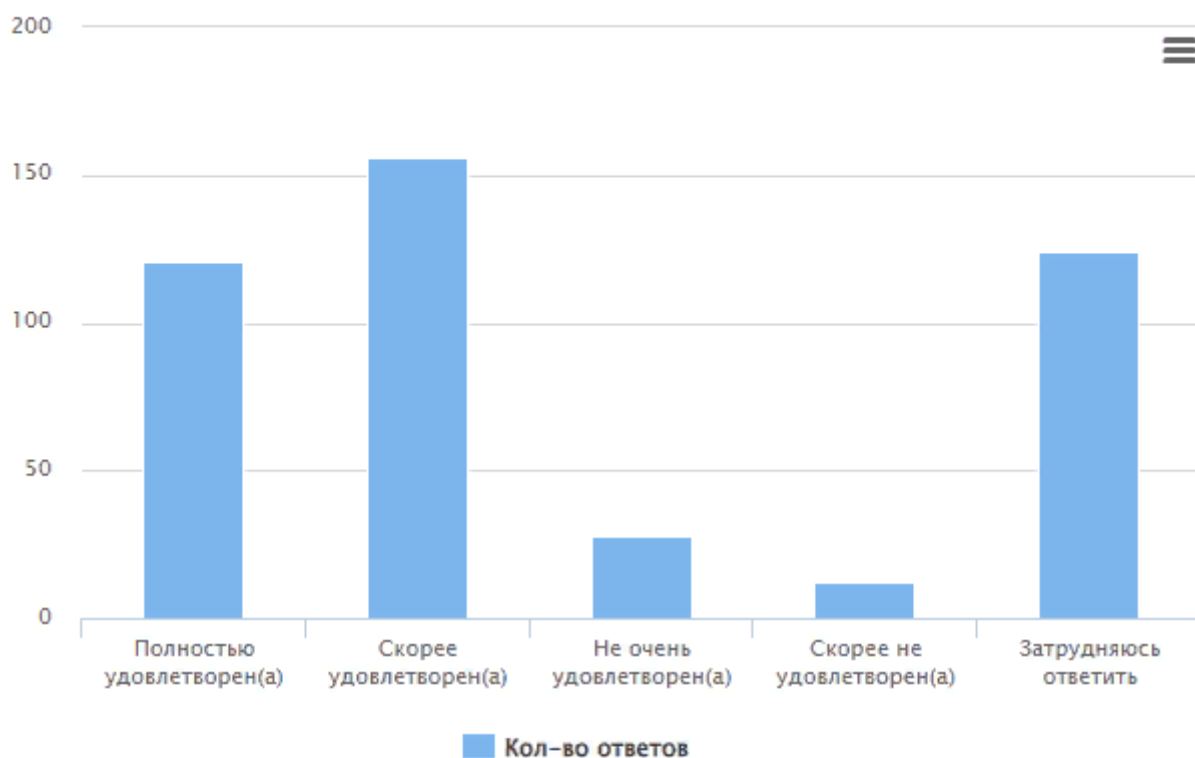
Вариант ответа	Кол-во ответов	Процент
Полностью удовлетворен(а)	94	21.41%
Скорее удовлетворен(а)	210	47.84%
Не очень удовлетворен(а)	80	18.22%
Скорее не удовлетворен(а)	32	7.29%
Затрудняюсь ответить	23	5.24%

Удовлетворены ли Вы отношениями в студенческом коллективе?



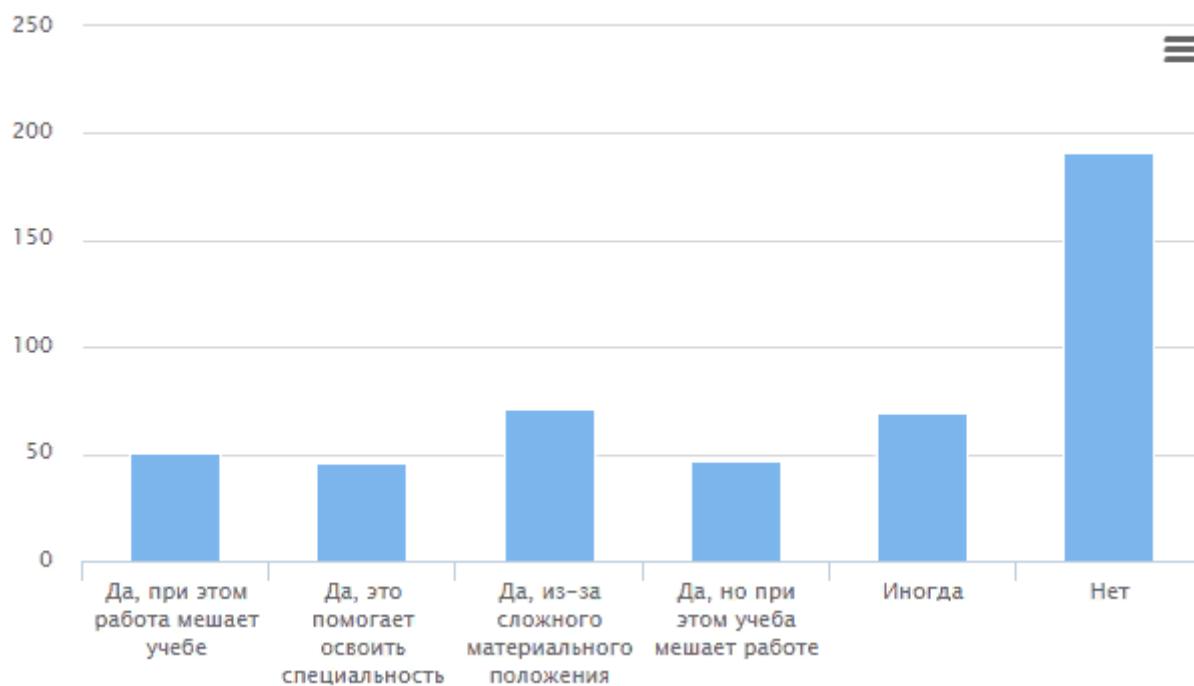
Вариант ответа	Кол-во ответов	Процент
Полностью удовлетворен(а)	204	47%
Скорее удовлетворен(а)	170	39.17%
Не очень удовлетворен(а)	32	7.37%
Скорее не удовлетворен(а)	16	3.69%
Затрудняюсь ответить	12	2.76%

Удовлетворены ли Вы признанием успехов в учебной, научно-исследовательской и внеучебной (спортивной, культурно-массовой) деятельности?



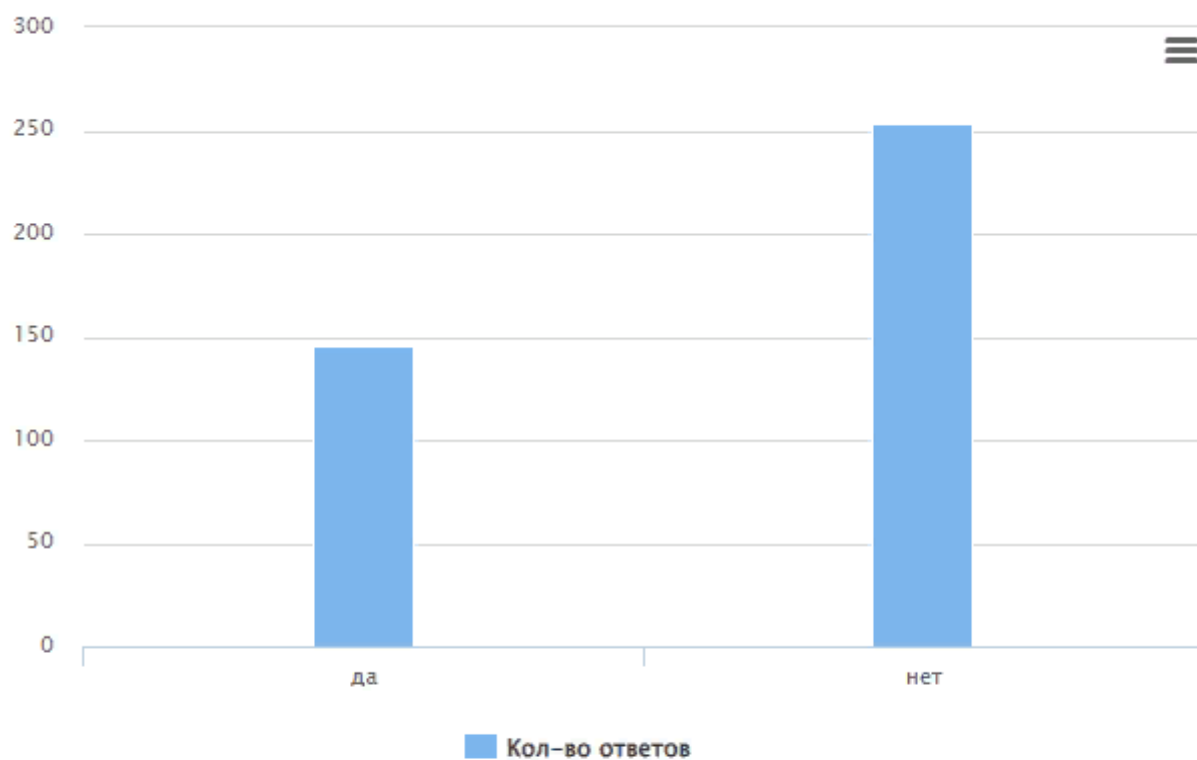
Вариант ответа	Кол-во ответов	Процент
Полностью удовлетворен(а)	121	27.44%
Скорее удовлетворен(а)	156	35.37%
Не очень удовлетворен(а)	28	6.35%
Скорее не удовлетворен(а)	12	2.72%
Затрудняюсь ответить	124	28.12%

Приходится ли Вам совмещать работу с учебой?



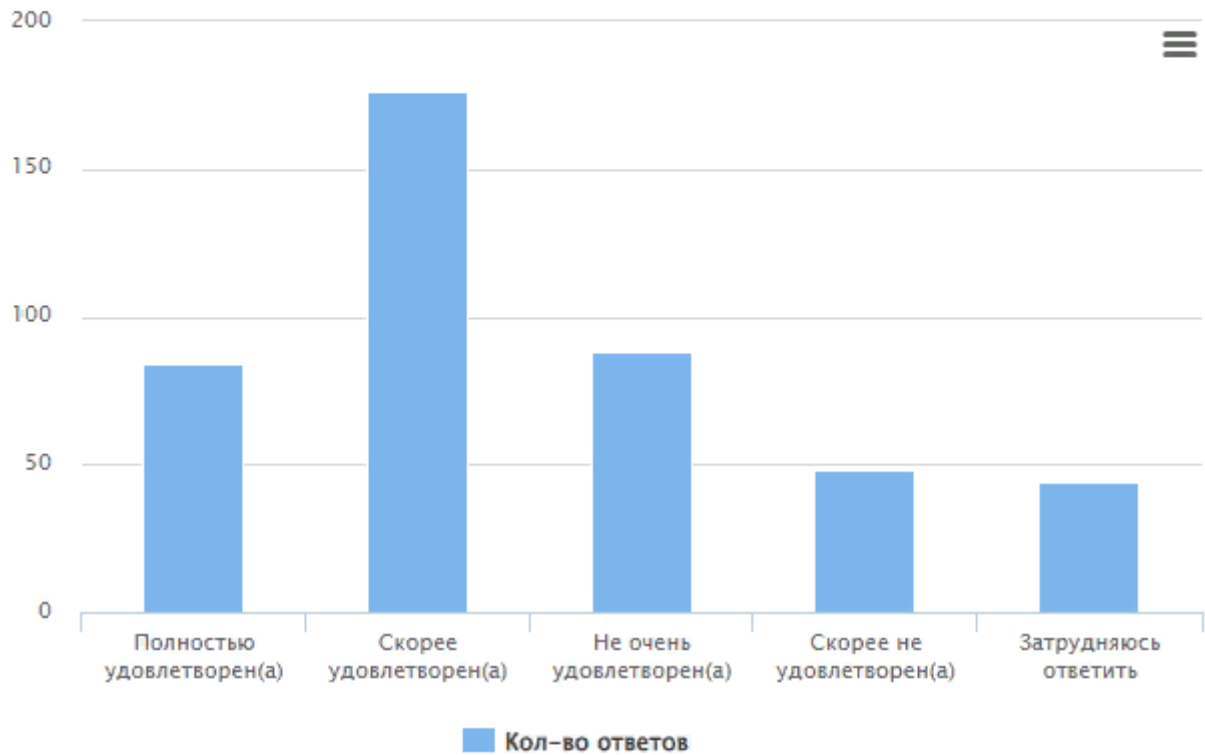
Вариант ответа	Кол-во ответов	Процент
Да, при этом работа мешает учебе	51	10.74%
Да, это помогает освоить специальность	46	9.68%
Да, из-за сложного материального положения	71	14.95%
Да, но при этом учеба мешает работе	47	9.89%
Иногда	69	14.53%
Нет	191	40.21%

Связана ли Ваша работа с получаемой специальностью?



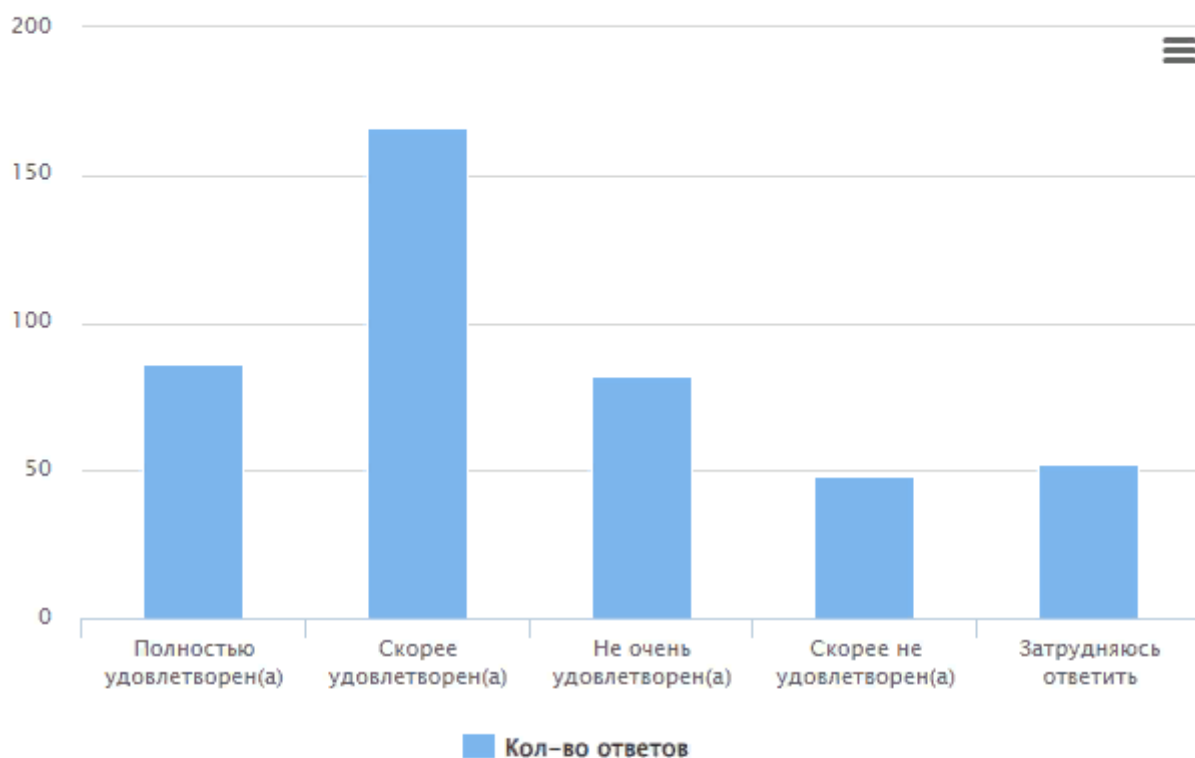
Вариант ответа	Кол-во ответов	Процент
да	146	36.59%
нет	253	63.41%

Вы удовлетворены оснащением учебных аудиторий, лабораторий современным техническим оборудованием?



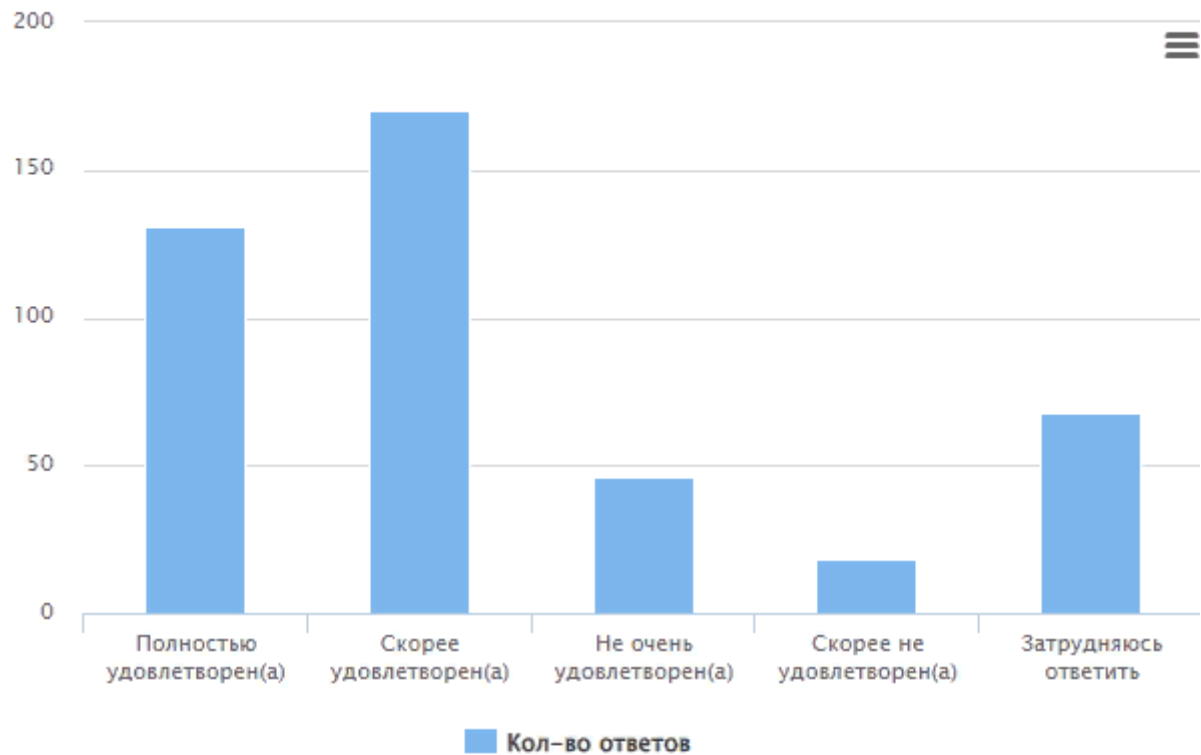
Вариант ответа	Кол-во ответов	Процент
Полностью удовлетворен(а)	84	19.09%
Скорее удовлетворен(а)	176	40%
Не очень удовлетворен(а)	88	20%
Скорее не удовлетворен(а)	48	10.91%
Затрудняюсь ответить	44	10%

Вы удовлетворены уровнем доступности в образовательном учреждении к современным информационным технологиям (возможность работы на компьютере, использование ресурсов интернета)



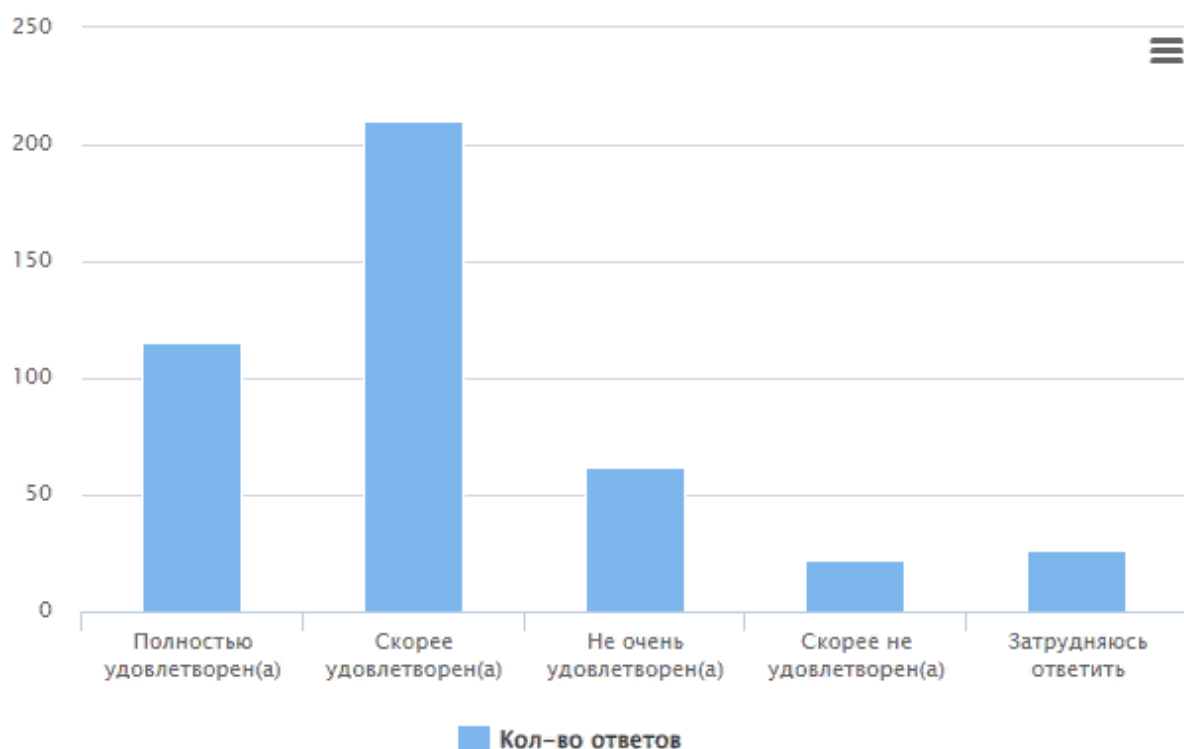
Вариант ответа	Кол-во ответов	Процент
Полностью удовлетворен(а)	86	19.82%
Скорее удовлетворен(а)	166	38.25%
Не очень удовлетворен(а)	82	18.89%
Скорее не удовлетворен(а)	48	11.06%
Затрудняюсь ответить	52	11.98%

Вы удовлетворены санитарно-гигиеническим состоянием пунктов общественного питания?



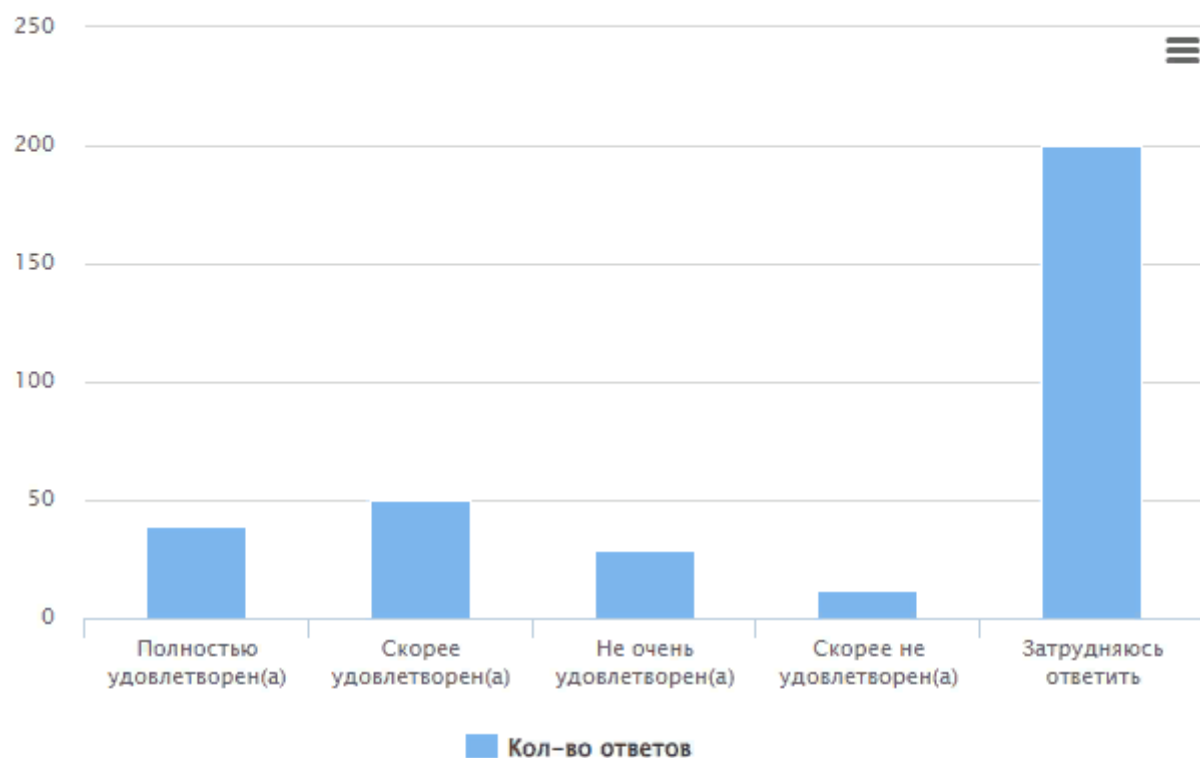
Вариант ответа	Кол-во ответов	Процент
Полностью удовлетворен(а)	131	30.25%
Скорее удовлетворен(а)	170	39.26%
Не очень удовлетворен(а)	46	10.62%
Скорее не удовлетворен(а)	18	4.16%
Затрудняюсь ответить	68	15.7%

Удовлетворены ли Вы Взаимоотношениями с преподавателями



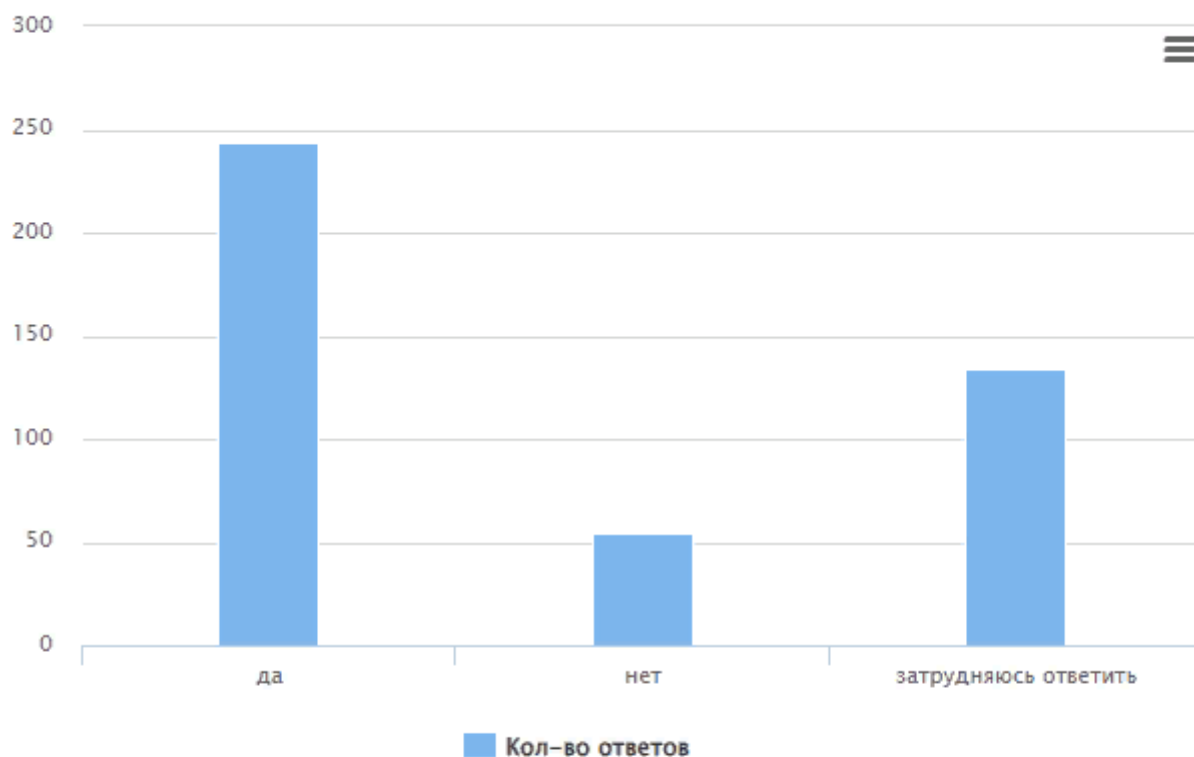
Вариант ответа	Кол-во ответов	Процент
Полностью удовлетворен(а)	115	26.44%
Скорее удовлетворен(а)	210	48.28%
Не очень удовлетворен(а)	62	14.25%
Скорее не удовлетворен(а)	22	5.06%
Затрудняюсь ответить	26	5.98%

Если Вы проживаете в общежитии, удовлетворены ли Вы бытовыми условиями проживания?



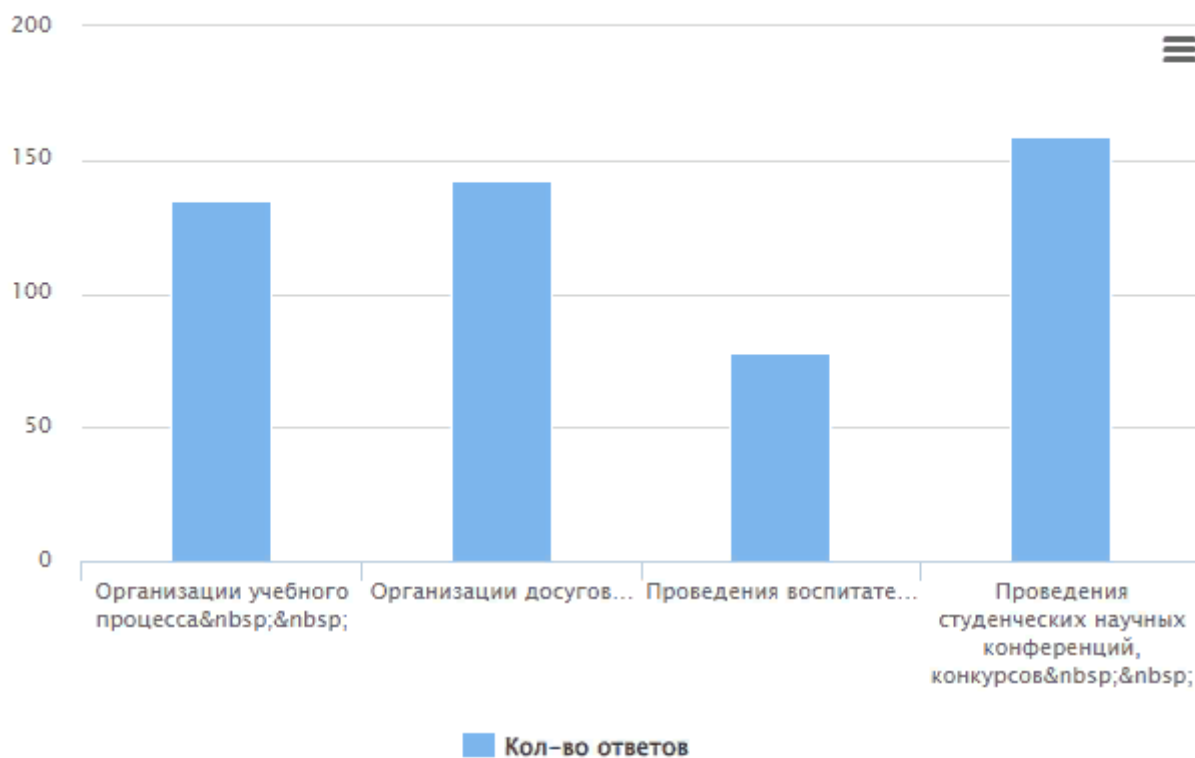
Вариант ответа	Кол-во ответов	Процент
Полностью удовлетворен(а)	39	11.82%
Скорее удовлетворен(а)	50	15.15%
Не очень удовлетворен(а)	29	8.79%
Скорее не удовлетворен(а)	12	3.64%
Затрудняюсь ответить	200	60.61%

Как Вы считаете, выпускники Вашего образовательного учреждения подготовлены к жизни и труду в современных условиях и адаптации на рынке труда?



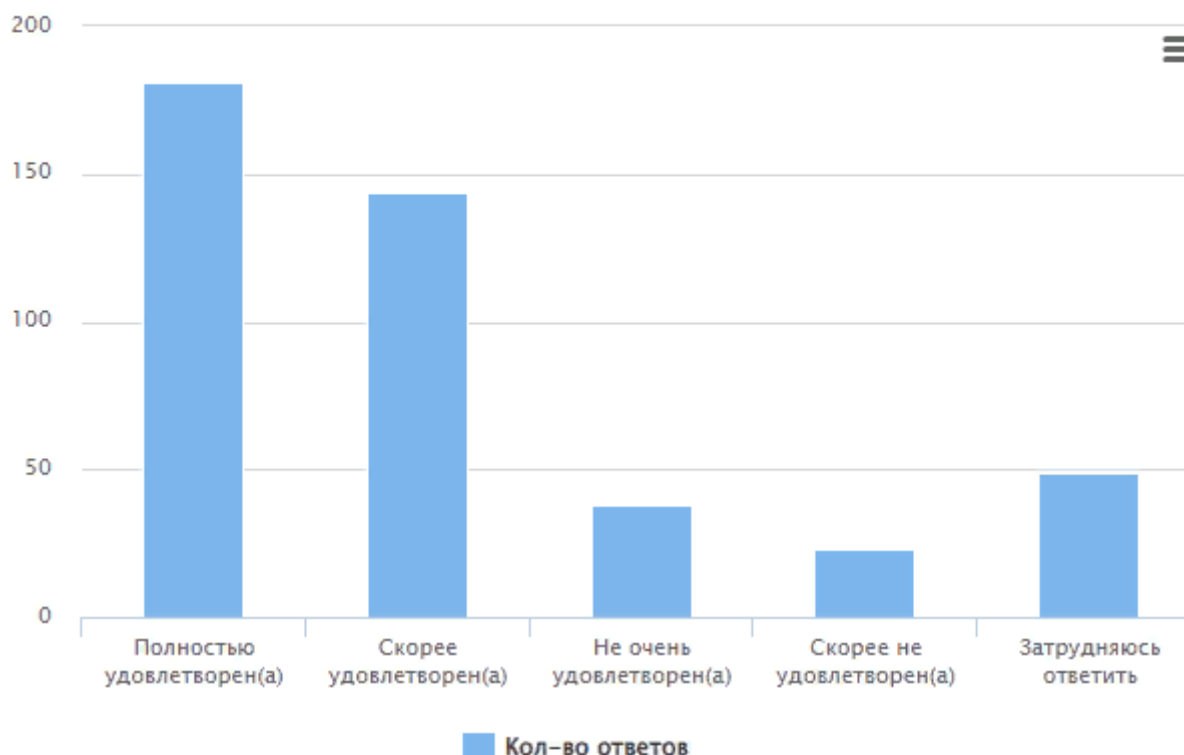
Вариант ответа	Кол-во ответов	Процент
да	244	56.48%
нет	54	12.5%
затрудняюсь ответить	134	31.02%

Учитывается ли мнение студентов по вопросам:



Вариант ответа	Кол-во ответов	Процент
Организации учебного процесса	135	26.26%
Организации досуговых мероприятий	142	27.63%
Проведения воспитательной работы	78	15.18%
Проведения студенческих научных конференций, конкурсов	159	30.93%

удовлетворены ли Вы Взаимоотношениями с заведующим отделения ?



Вариант ответа	Кол-во ответов	Процент
Полностью удовлетворен(а)	181	41.61%
Скорее удовлетворен(а)	144	33.1%
Не очень удовлетворен(а)	38	8.74%
Скорее не удовлетворен(а)	23	5.29%
Затрудняюсь ответить	49	11.26%

На основании полученных результатов, можно сделать вывод, что удовлетворенность обучающихся условиями, содержанием и организацией осваиваемых образовательных программ составляет от 65 до 75% .