

Опрос преподавателей об удовлетворенности условиями, содержанием, организацией и качеством образовательной программы 31.02.01 Лечебное дело, 34.02.01 Сестринское дело, 33.02.01 Фармация.

С целью изучения и анализа мнения преподавателей относительно условий, содержания, организации и качества образовательных программ по специальностям регулярно проводится социологический опрос. В 2022-2023 году в опросе приняли участие 28 преподавателей колледжа. Оценка по каждому вопросу отражает удельный вес опрошенных, ответивших одинаково, либо среднюю оценку.

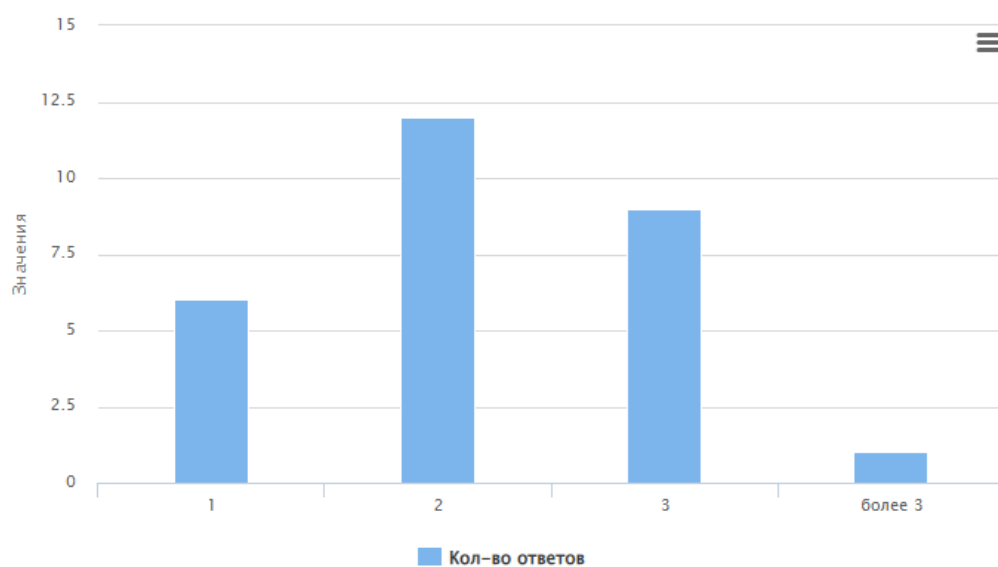
1 Распределение респондентов по наличию педагогического образования



Вариант ответа	Кол-во ответов	Процент
Имею педагогическое образование	12	42.86%
Имею дополнительное профессиональное образование в области профессионального образования	9	32.14%
Не имею ни одного из приведенных образований	1	3.57%
Имею практический опыт работы	6	21.43%

2

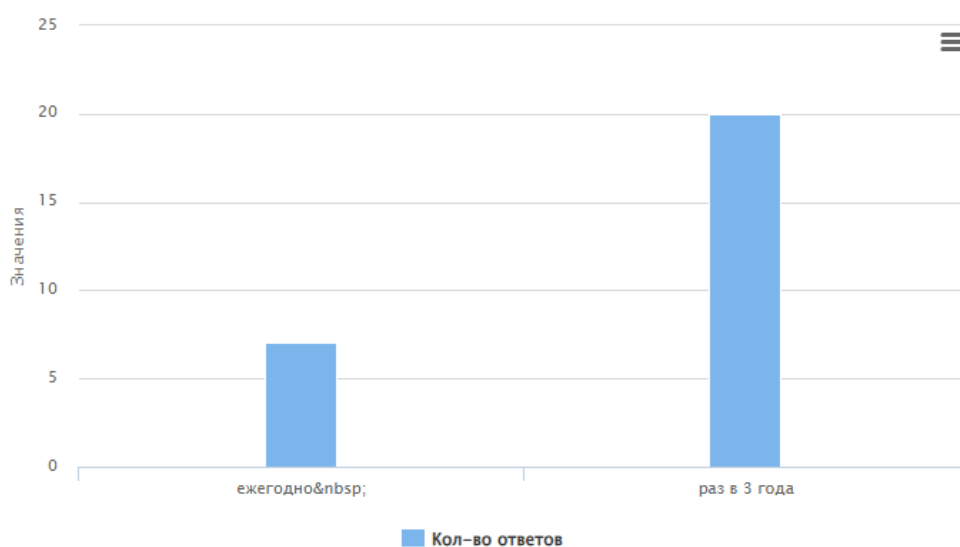
Распределение респондентов по количеству преподаваемых дисциплин (модулей)



Вариант ответа	Кол-во ответов	Процент
1	6	21.43%
2	12	42.86%
3	9	32.14%
более 3	1	3.57%

3

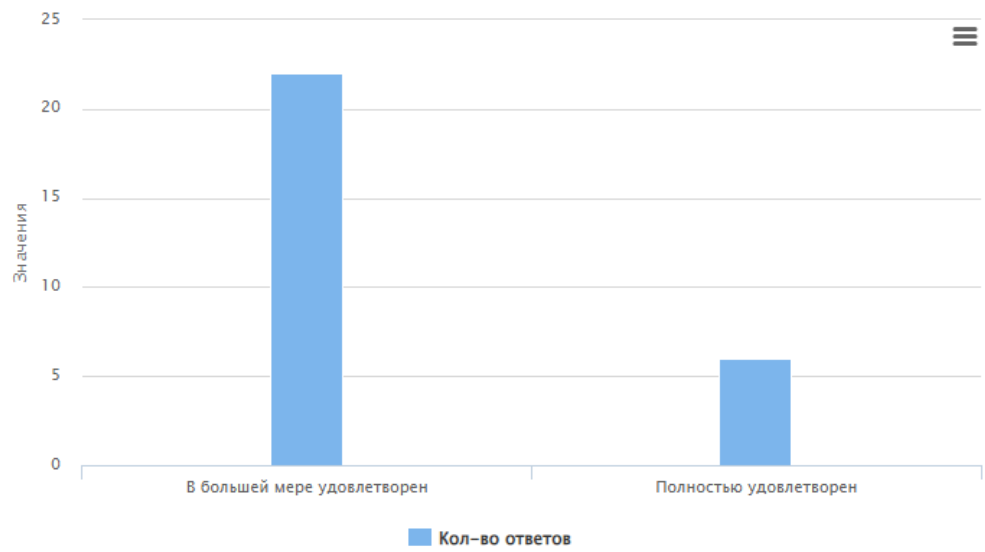
Распределение респондентов по периодичности прохождения повышения квалификации



Вариант ответа	Кол-во ответов	Процент
ежегодно	7	25.93%
раз в 3 года	20	74.07%

4

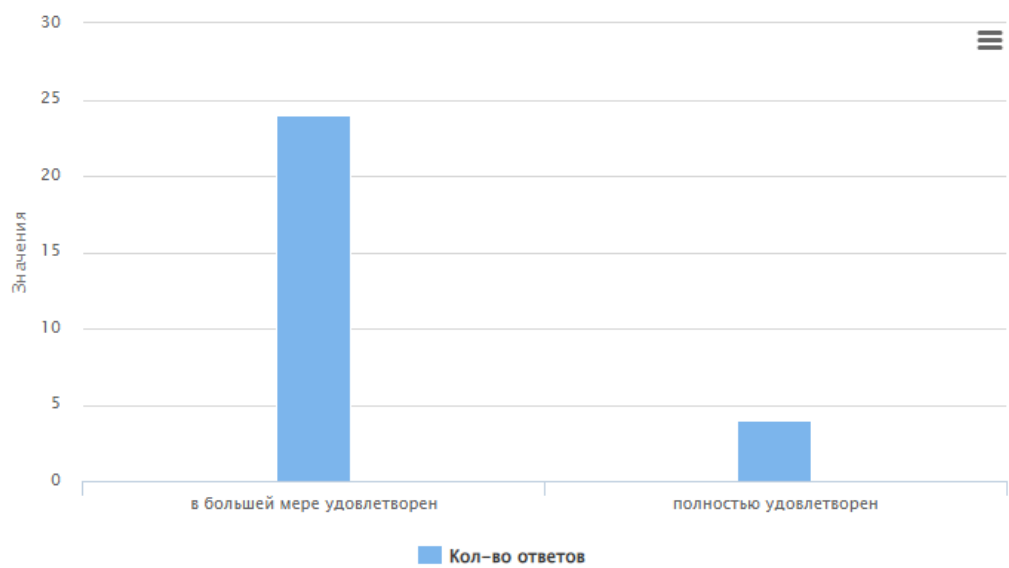
Распределение респондентов по оценке удовлетворения оснащенностью аудиторий, кафедр, учебных лабораторий



Вариант ответа	Кол-во ответов	Процент
В большей мере удовлетворен	22	78.57%
Полностью удовлетворен	6	21.43%

5

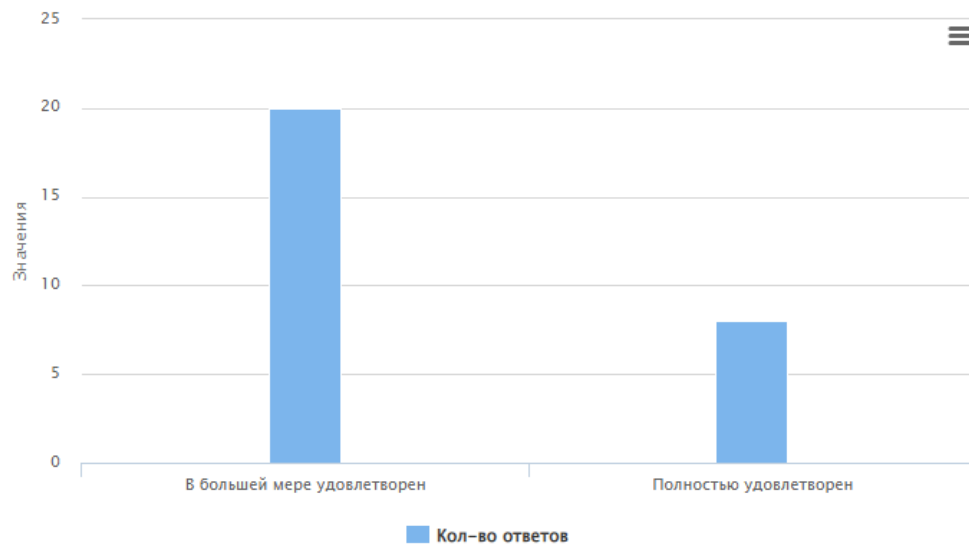
Распределение респондентов по оценке удовлетворения оснащенностью современными техническими средствами обучения



Вариант ответа	Кол-во ответов	Процент
в большей мере удовлетворен	24	85.71%
полностью удовлетворен	4	14.29%

6

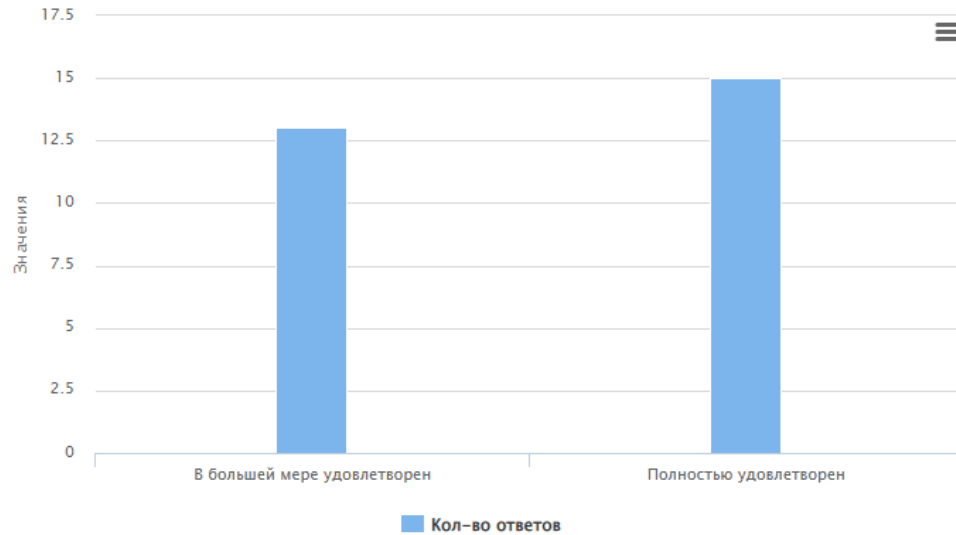
Распределение респондентов по оценке удовлетворения качеством фондов библиотеки (в т.ч. электронной библиотеки) и читального зала



Вариант ответа	Кол-во ответов	Процент
В большей мере удовлетворен	20	71.43%
Полностью удовлетворен	8	28.57%

7

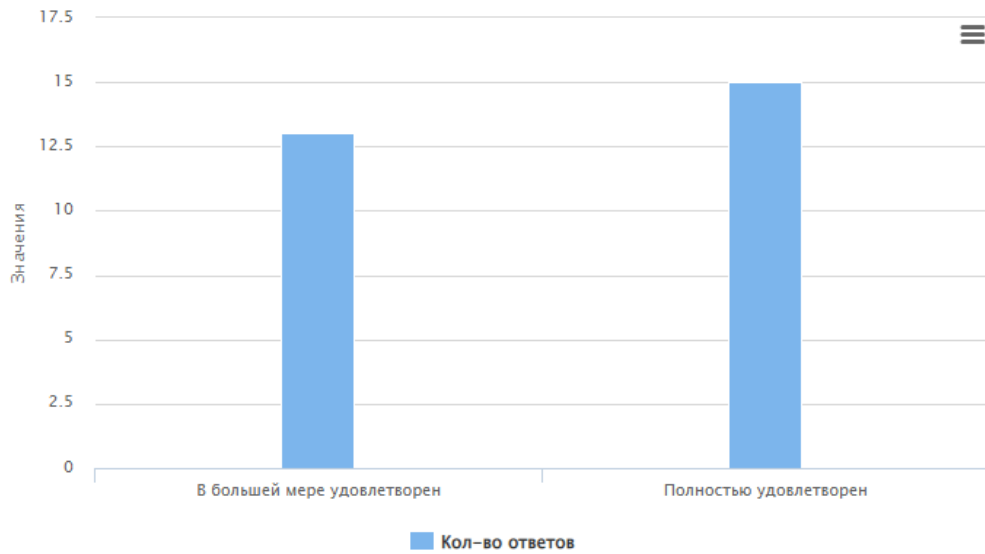
Распределение респондентов по оценке удовлетворения обслуживанием в библиотеке (в т.ч. электронной библиотеке) и читальном зале



Вариант ответа	Кол-во ответов	Процент
В большей мере удовлетворен	13	46.43%
Полностью удовлетворен	15	53.57%

8

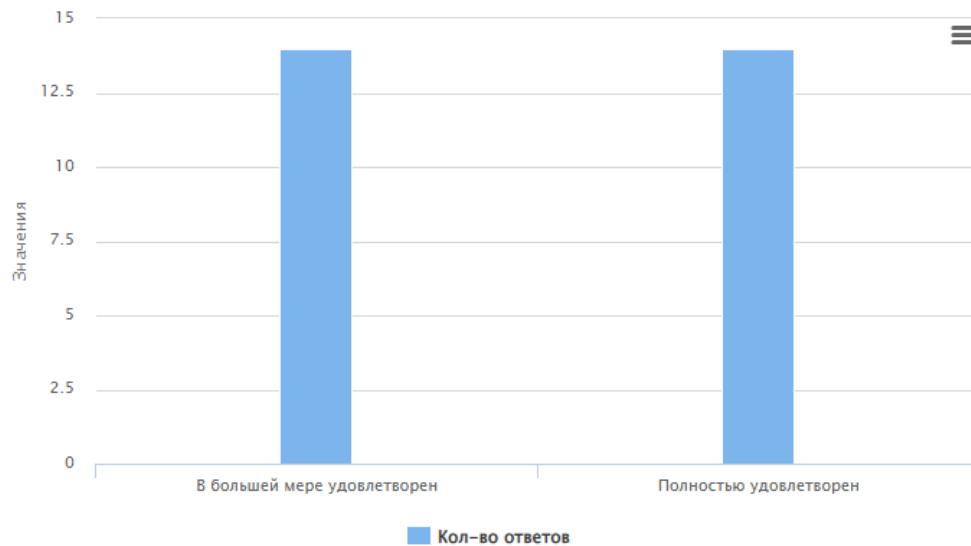
Распределение респондентов по оценке удовлетворения качеством учебно-методического обеспечения



Вариант ответа	Кол-во ответов	Процент
В большей мере удовлетворен	13	46.43%
Полностью удовлетворен	15	53.57%

9

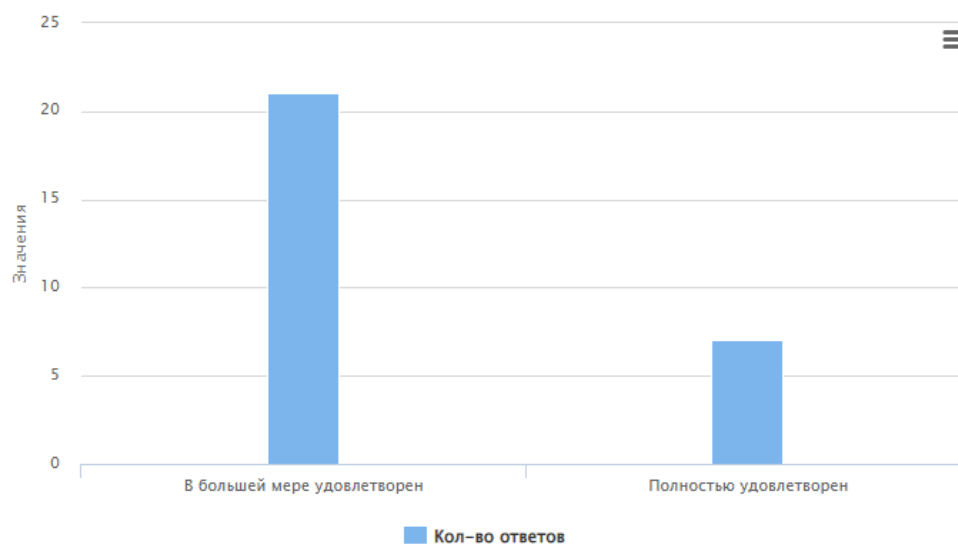
Распределение респондентов по оценке предоставления возможности копирования раздаточных материалов



Вариант ответа	Кол-во ответов	Процент
В большей мере удовлетворен	14	50%
Полностью удовлетворен	14	50%

10

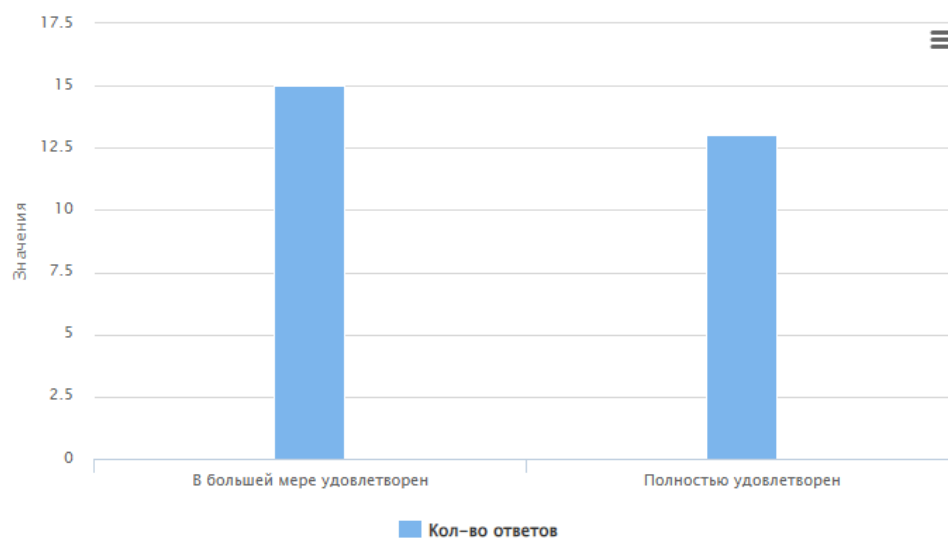
Распределение респондентов по оценке удовлетворения функционированием электронной информационно-образовательной среды



Вариант ответа	Кол-во ответов	Процент
В большей мере удовлетворен	21	75%
Полностью удовлетворен	7	25%

11

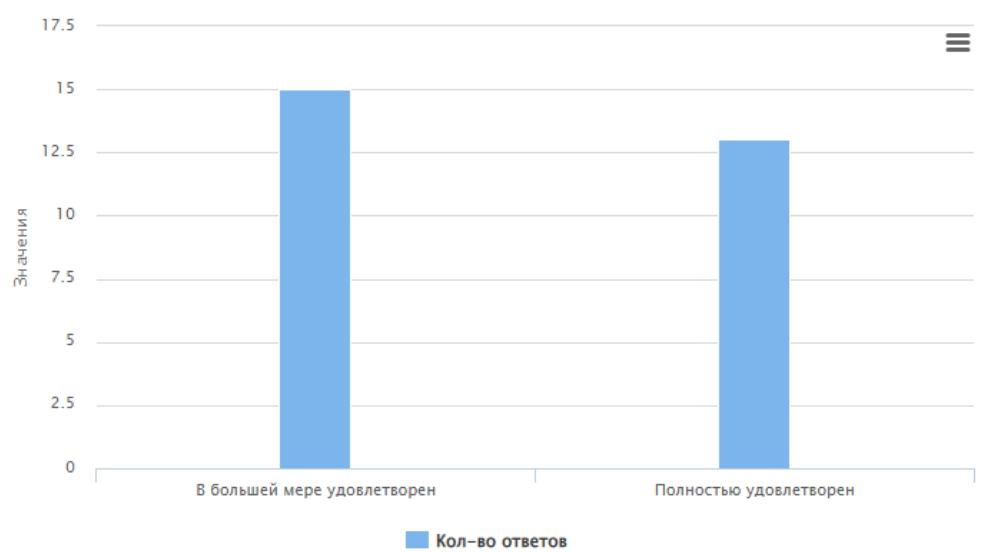
Распределение респондентов по оценке удовлетворенностью системой диагностики и оценки знаний обучающихся (текущий контроль успеваемости, промежуточная аттестация, входной контроль, контроль наличия у обучающихся сформированных результатов)



Вариант ответа	Кол-во ответов	Процент
В большей мере удовлетворен	15	53.57%
Полностью удовлетворен	13	46.43%

12

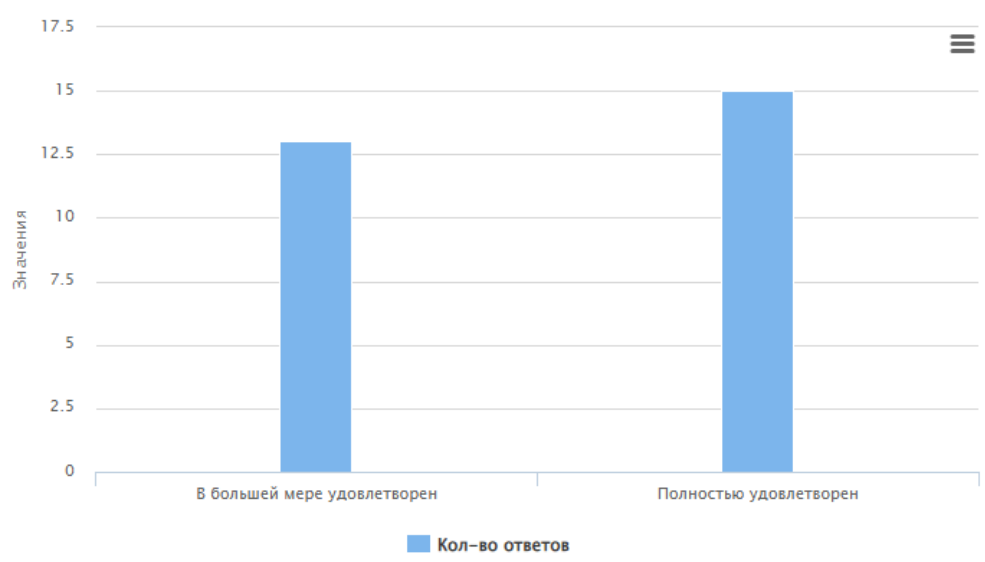
Распределение респондентов по оценке удовлетворенности содержанием обучения (учебным планом данной образовательной программы, расписанием учебных занятий)



Вариант ответа	Кол-во ответов	Процент
В большей мере удовлетворен	15	53.57%
Полностью удовлетворен	13	46.43%

13

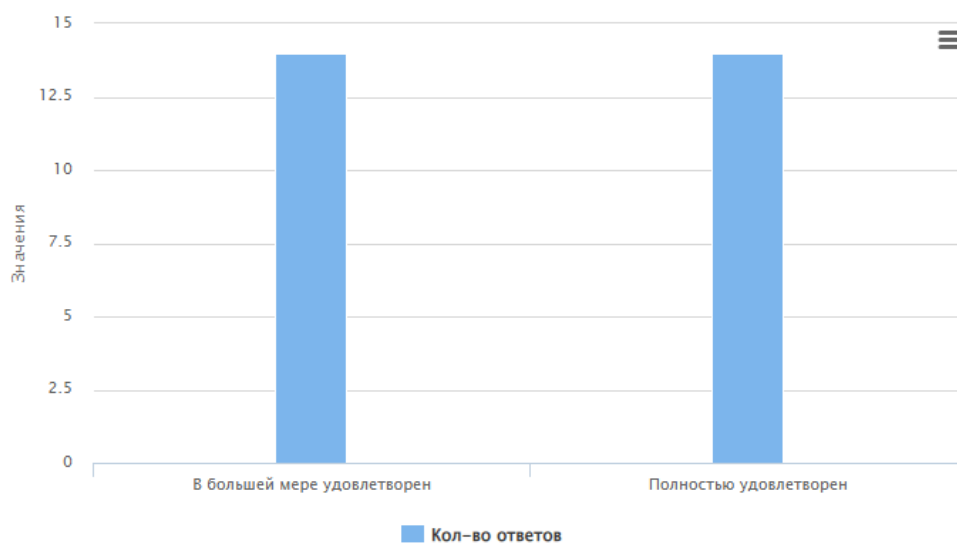
Распределение респондентов по оценке удовлетворенности организацией учебной практики



Вариант ответа	Кол-во ответов	Процент
В большей мере удовлетворен	13	46.43%
Полностью удовлетворен	15	53.57%

14

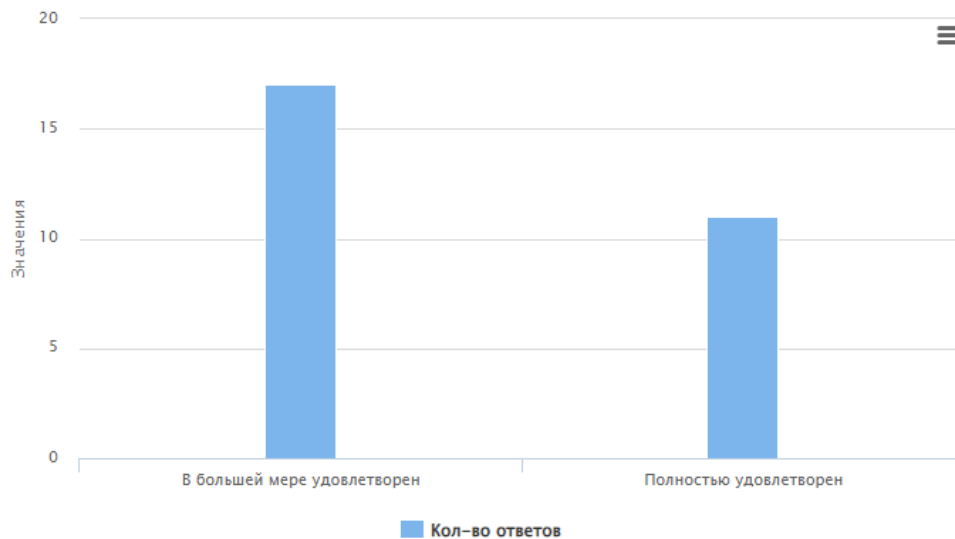
Распределение респондентов по оценке удовлетворенности организацией производственной практики



Вариант ответа	Кол-во ответов	Процент
В большей мере удовлетворен	14	50%
Полностью удовлетворен	14	50%

15

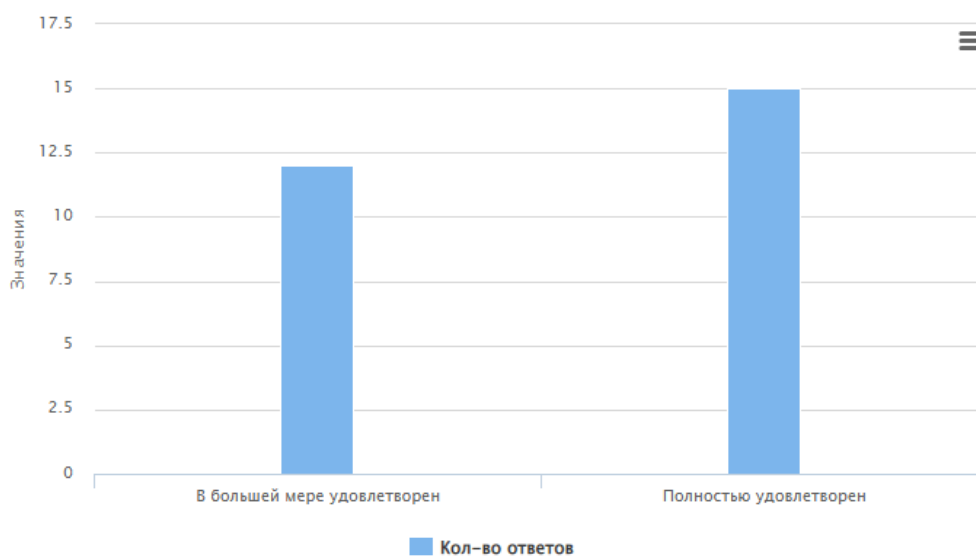
Распределение респондентов по оценке удовлетворенности дисциплиной обучающихся



Вариант ответа	Кол-во ответов	Процент
В большей мере удовлетворен	17	60.71%
Полностью удовлетворен	11	39.29%

16

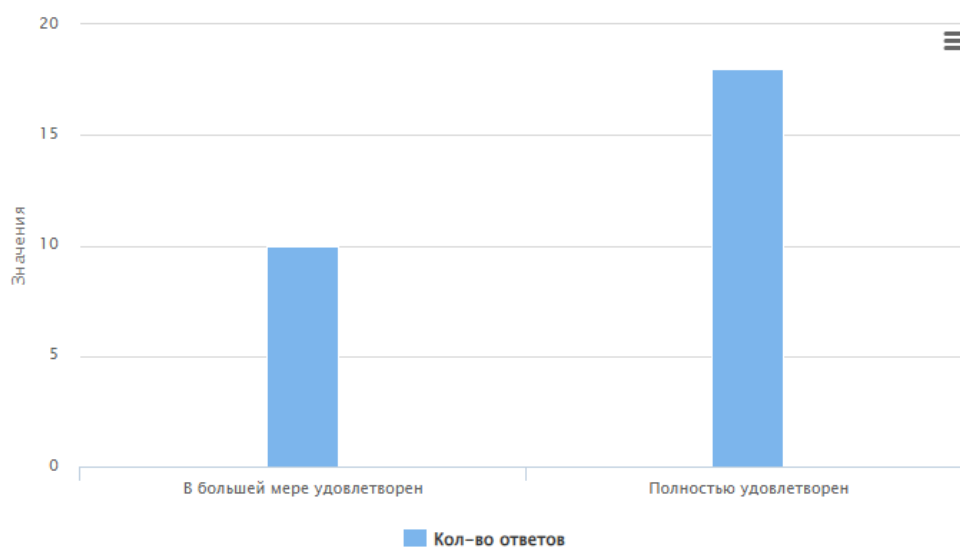
Распределение респондентов по оценке условий организации образовательного процесса в целом



Вариант ответа	Кол-во ответов	Процент
В большей мере удовлетворен	12	44.44%
Полностью удовлетворен	15	55.56%

17

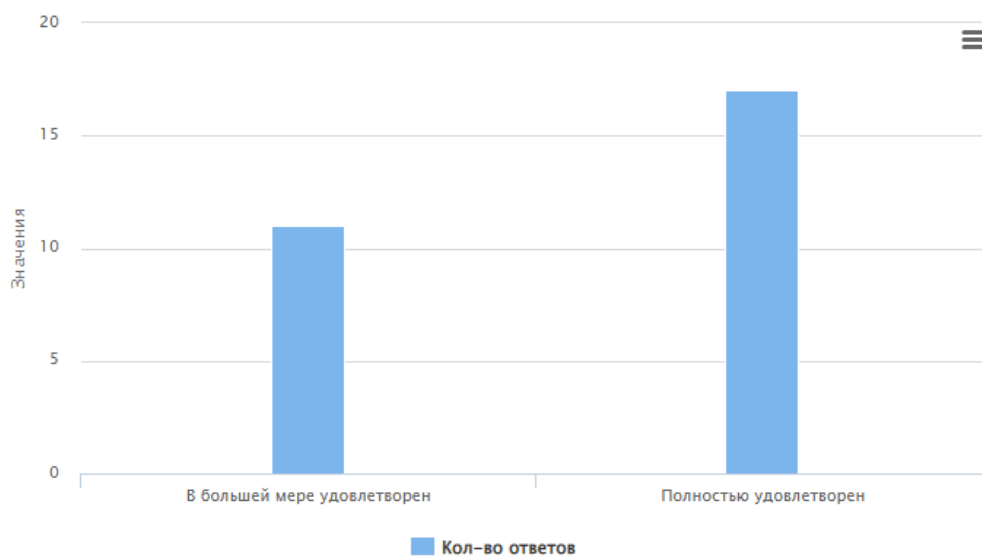
Распределение респондентов по оценке полноты и актуальности информации об организации образовательного процесса, размещенной на официальном сайте в информационно-телекоммуникационной сети «Интернет»



Вариант ответа	Кол-во ответов	Процент
В большей мере удовлетворен	10	35.71%
Полностью удовлетворен	18	64.29%

18

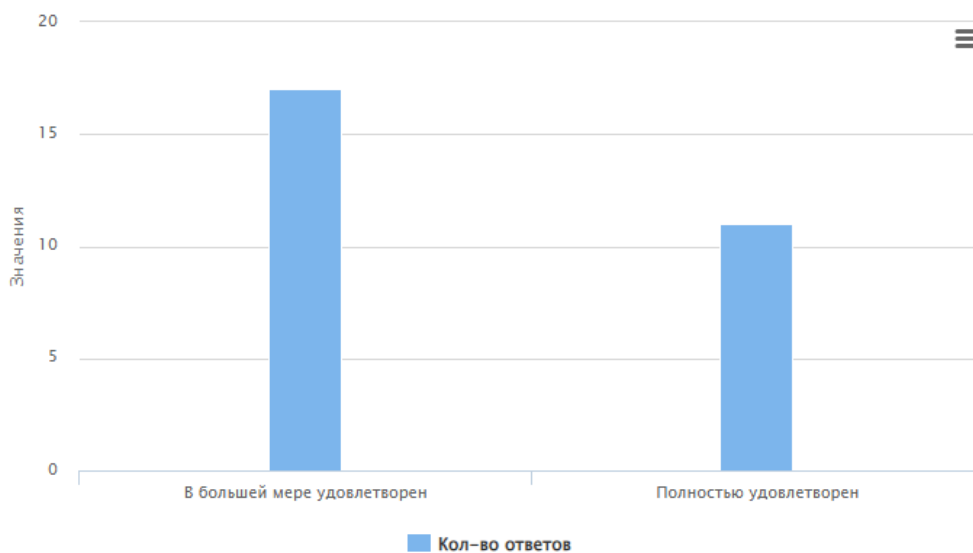
Распределение респондентов по оценке возможности колледжа по развитию творческих способностей и интересов обучающихся, включая их участие в конкурсах и олимпиадах (в т.ч. во всероссийских и международных), выставках, смотрах



Вариант ответа	Кол-во ответов	Процент
В большей мере удовлетворен	11	39.29%
Полностью удовлетворен	17	60.71%

19

Распределение респондентов по оценке условий организации обучения и воспитания обучающихся с ограниченными возможностями здоровья и инвалидов



Вариант ответа	Кол-во ответов	Процент
В большей мере удовлетворен	17	60.71%
Полностью удовлетворен	11	39.29%

Можно сделать вывод о том, что преподавательский состав удовлетворен условиями, содержанием, организацией и качеством образовательных программ 31.02.01 Лечебное дело, 34.02.01 Сестринское дело, 33.02.01 Фармация. Доля преподавателей, в целом удовлетворенных условиями, содержанием, организацией и качеством образовательной программы составляет более 85 %.