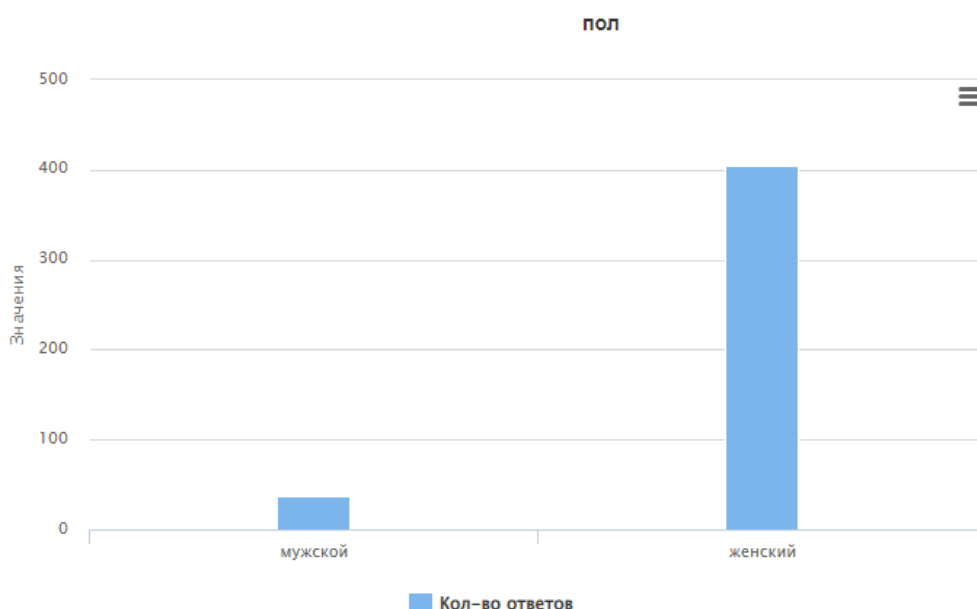


Результаты опроса обучающихся об удовлетворенности условиями, содержанием, организацией и качеством образовательного процесса в целом и отдельных дисциплин (модулей) и практик, проведенного в 2022-2023 учебном году.

С целью изучения и анализа мнения, обучающихся относительно условий, содержания, организации и качества образовательного процесса в целом и отдельных дисциплин (модулей) и практик по специальностям регулярно проводится социологический опрос. В 2022-2023 году в опросе приняли участие 448 студентов отделений Лечебное дело, Сестринское дело, Фармация. Оценка по каждому вопросу отражает удельный вес опрашиваемых, ответивших одинаково, либо среднюю оценку.

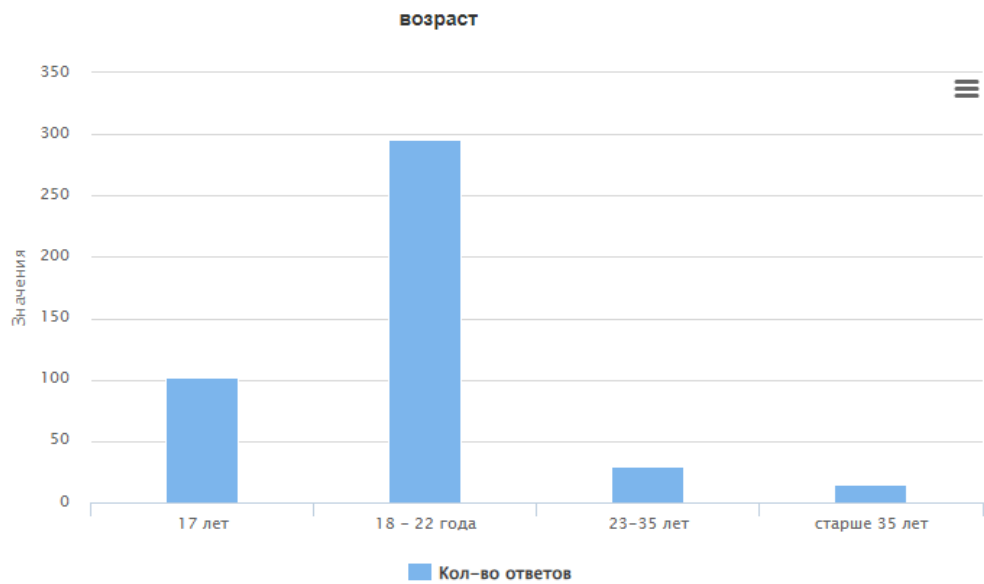
Можно сделать вывод, что обучающиеся, в целом, удовлетворены условиями, содержанием, организацией и качеством осваиваемых образовательных программ.

1



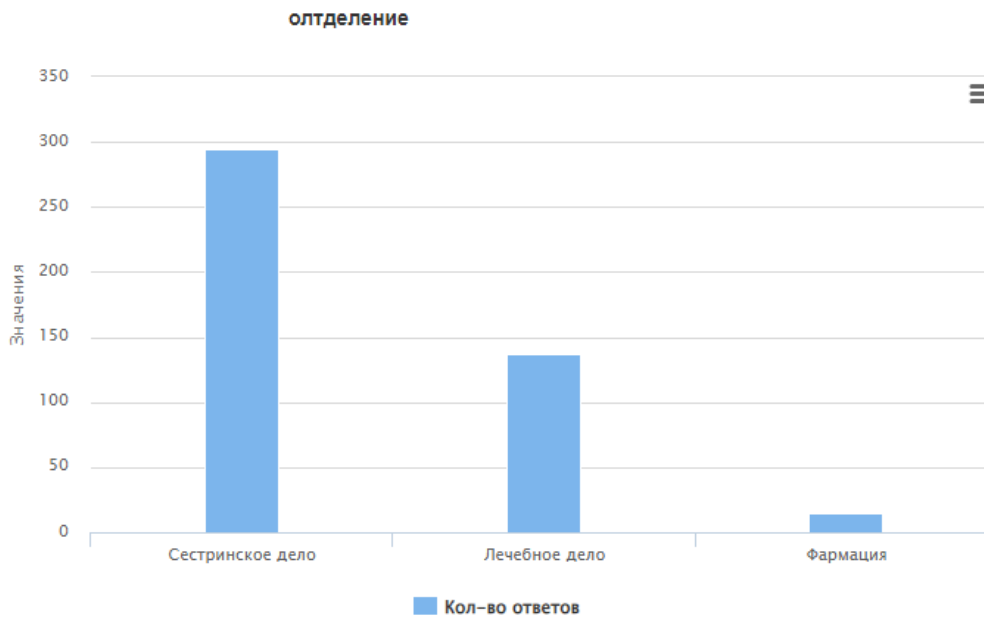
Вариант ответа	Кол-во ответов	Процент
мужской	38	8.58%
женский	405	91.42%

2



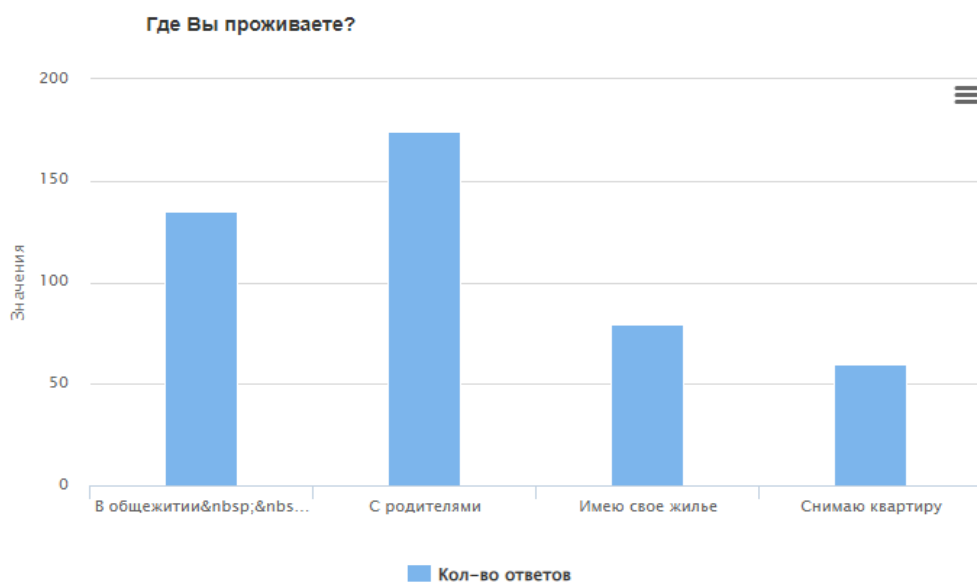
Вариант ответа	Кол-во ответов	Процент
17 лет	102	23.08%
18 - 22 года	296	66.97%
23-35 лет	29	6.56%
старше 35 лет	15	3.39%

3



Вариант ответа	Кол-во ответов	Процент
Сестринское дело	295	66%
Лечебное дело	137	30.65%
Фармация	15	3.36%

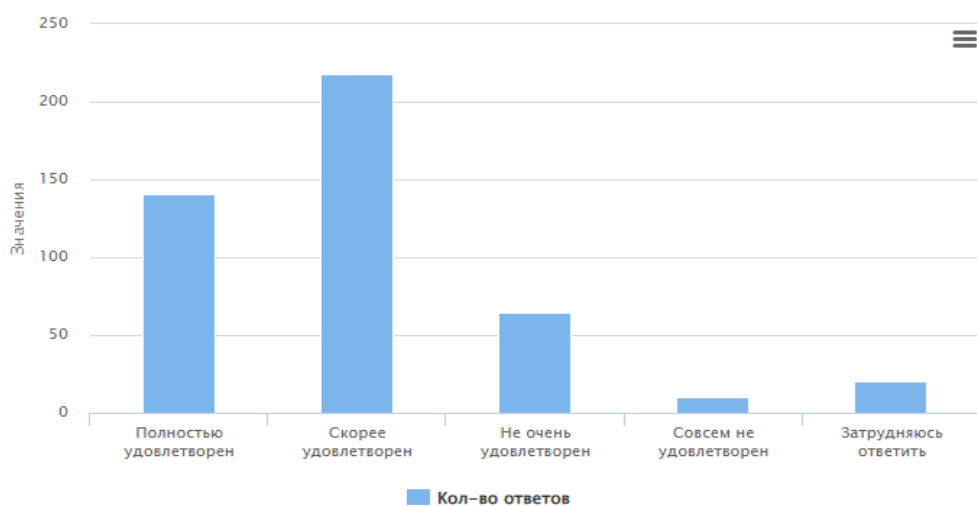
4



Вариант ответа	Кол-во ответов	Процент
В общежитии	135	30.13%
С родителями	174	38.84%
Имею свое жилье	79	17.63%
Снимаю квартиру	60	13.39%

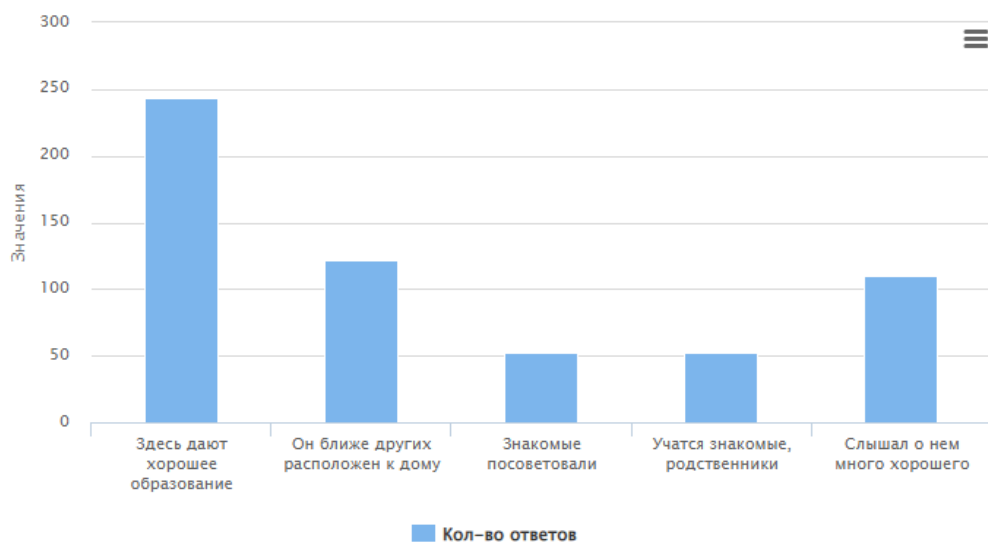
5

Удовлетворены ли Вы в целом своей студенческой жизнью?



Вариант ответа	Кол-во ответов	Процент
Полностью удовлетворен	141	31.13%
Скорее удовлетворен	218	48.12%
Не очень удовлетворен	64	14.13%
Совсем не удовлетворен	10	2.21%
Затрудняюсь ответить	20	4.42%

Почему Вы выбрали именно БПОУ ВО "ВОМК"



Вариант ответа	Кол-во ответов	Процент
Здесь дают хорошее образование	243	41.97%
Он ближе других расположен к дому	122	21.07%
Знакомые посоветовали	52	8.98%
Учатся знакомые, родственники	52	8.98%
Слышал о нем много хорошего	110	19%

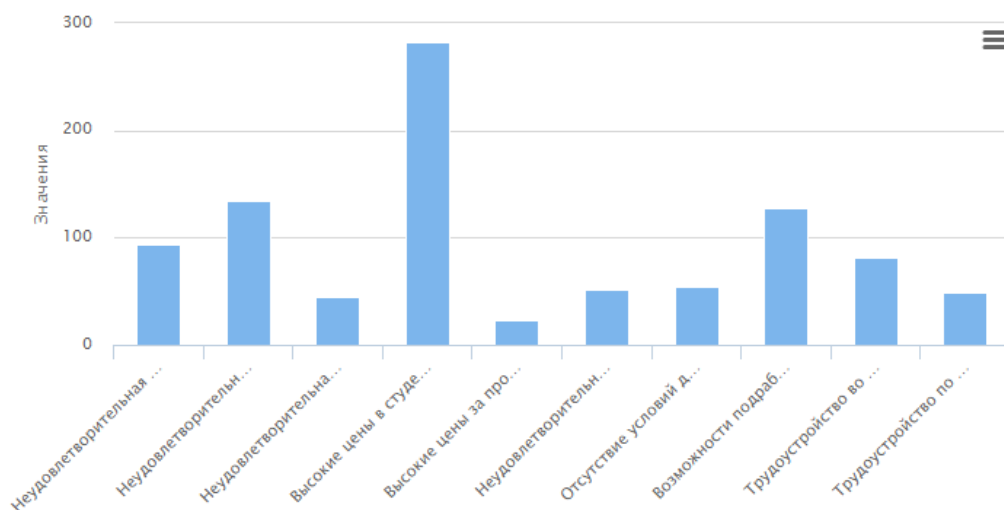
7

«Какой фактор сыграл решающую роль при выборе Вами специальности?»



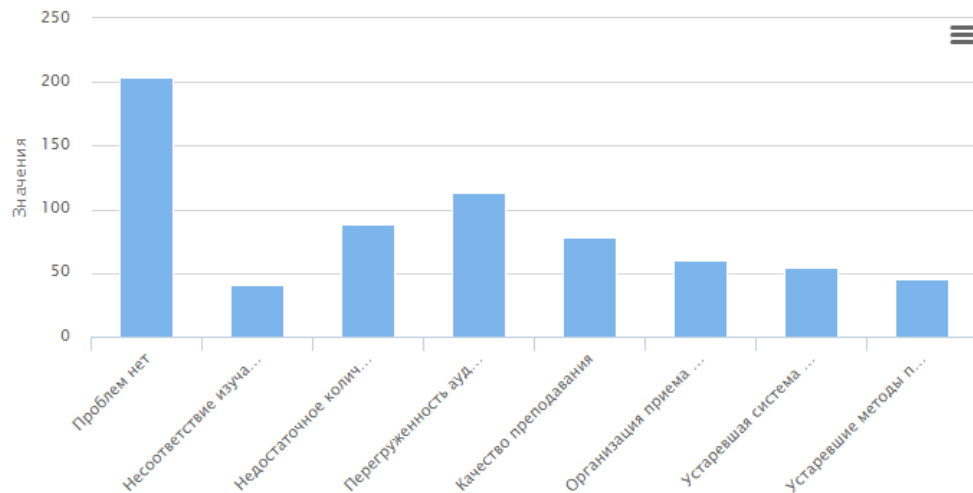
Вариант ответа	Кол-во ответов	Процент
Качество образования	67	11.59%
Престижность специальности	91	15.74%
Личная склонность к определенному виду деятельности, оценка собственных способностей	344	59.52%
Мнения и рекомендации родителей	63	10.9%

Какие из студенческих проблем Вас волнуют?



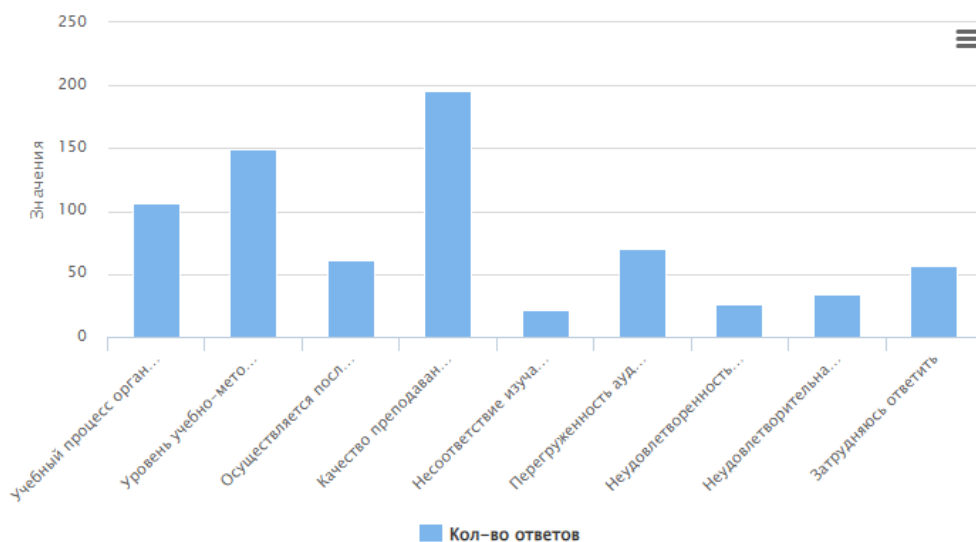
Вариант ответа	Кол-во ответов	Процент
Неудовлетворительная организация учебного процесса	94	9.97%
Неудовлетворительное преподавание по некоторым предметам	134	14.21%
Неудовлетворительная работа администрации	45	4.77%
Высокие цены в студенческой столовой	283	30.01%
Высокие цены за проживание в общежитии	23	2.44%
Неудовлетворительные бытовые условия проживания в общежитии	52	5.51%
Отсутствие условий для проведения досуга	54	5.73%
Возможности подработки во внеучебное время	128	13.57%
Трудоустройство во время обучения в колледже	81	8.59%
Трудоустройство по специальности после обучения в колледже	49	5.2%

Какие проблемы Вы видите в организации учебного процесса?



Вариант ответа	Кол-во ответов	Процент
Проблем нет	204	29.87%
Несоответствие изучаемых дисциплин получаемой специальности	41	6%
Недостаточное количество выделяемых часов для наиболее значимых предметов	88	12.88%
Перегруженность аудиторными занятиями	113	16.54%
Качество преподавания	78	11.42%
Организация приема зачетов и экзаменов	60	8.78%
Устаревшая система получения знаний	54	7.91%
Устаревшие методы преподавания	45	6.59%

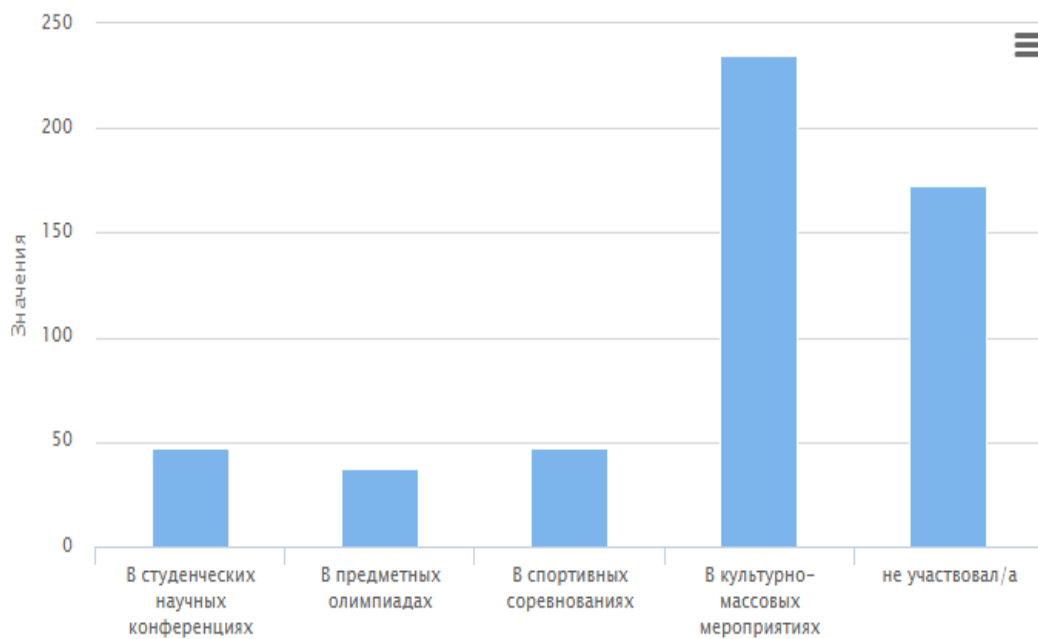
10 Какие из высказываний, по Вашему мнению, подходят для характеристики организации учебного процесса



Вариант ответа	Кол-во ответов	Процент
Учебный процесс организован на высоком уровне	106	14.7%
Уровень учебно-методического обеспечения удовлетворителен	149	20.67%
Осуществляется последовательность и преемственность в преподавании учебных дисциплин	61	8.46%
Качество преподавания хорошее	196	27.18%
Несоответствие изучаемых дисциплин получаемой специальности	22	3.05%
Перегруженность аудиторными занятиями	70	9.71%
Неудовлетворенность качеством преподавания в целом	26	3.61%
Неудовлетворительная организация зачетов и экзаменов	34	4.72%
Затрудняюсь ответить	57	7.91%

11

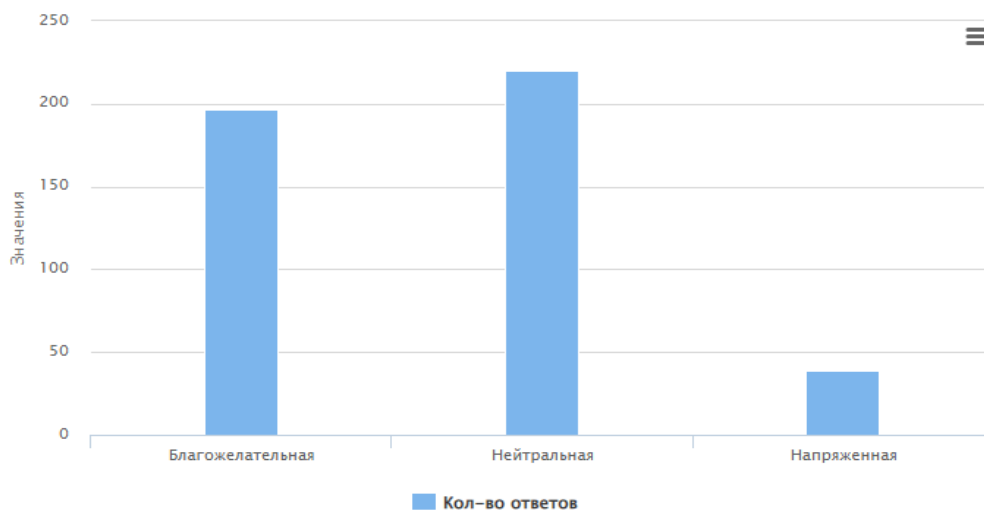
Укажите в каких мероприятиях Вы принимали участие в прошлом и текущем учебном году?



Вариант ответа	Кол-во ответов	Процент
В студенческих научных конференциях	47	8.72%
В предметных олимпиадах	37	6.86%
В спортивных соревнованиях	47	8.72%
В культурно-массовых мероприятиях	235	43.6%
не участвовал/а	173	32.1%

12

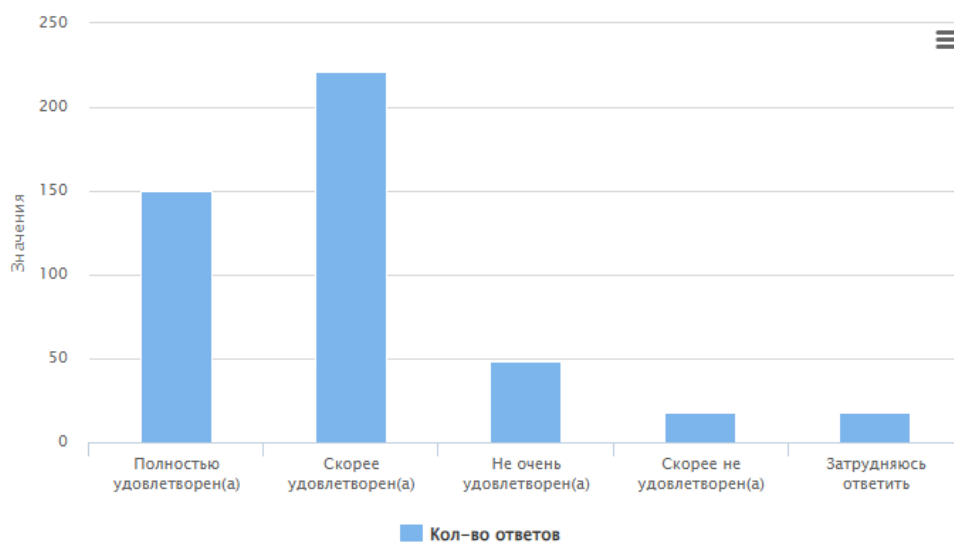
Как вы оцениваете морально-нравственную атмосферу в колледже



Вариант ответа	Кол-во ответов	Процент
Благожелательная	197	43.2%
Нейтральная	220	48.25%
Напряженная	39	8.55%

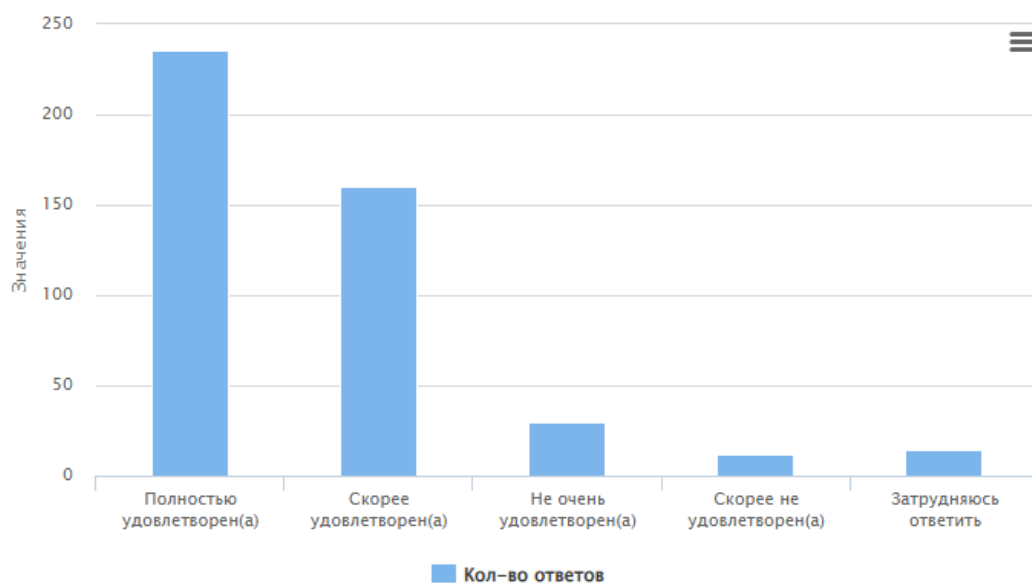
13

Удовлетворены ли Вы отношением со стороны преподавателей и сотрудников



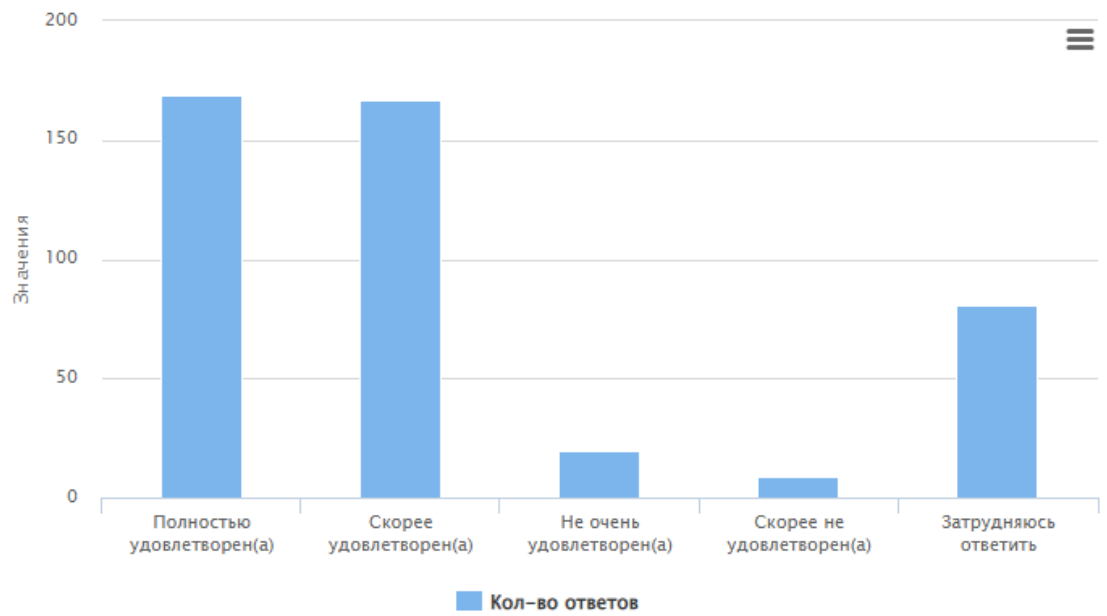
Вариант ответа	Кол-во ответов	Процент
Полностью удовлетворен(а)	150	32.97%
Скорее удовлетворен(а)	221	48.57%
Не очень удовлетворен(а)	48	10.55%
Скорее не удовлетворен(а)	18	3.96%
Затрудняюсь ответить	18	3.96%

Удовлетворены ли Вы отношениями в студенческом коллективе?



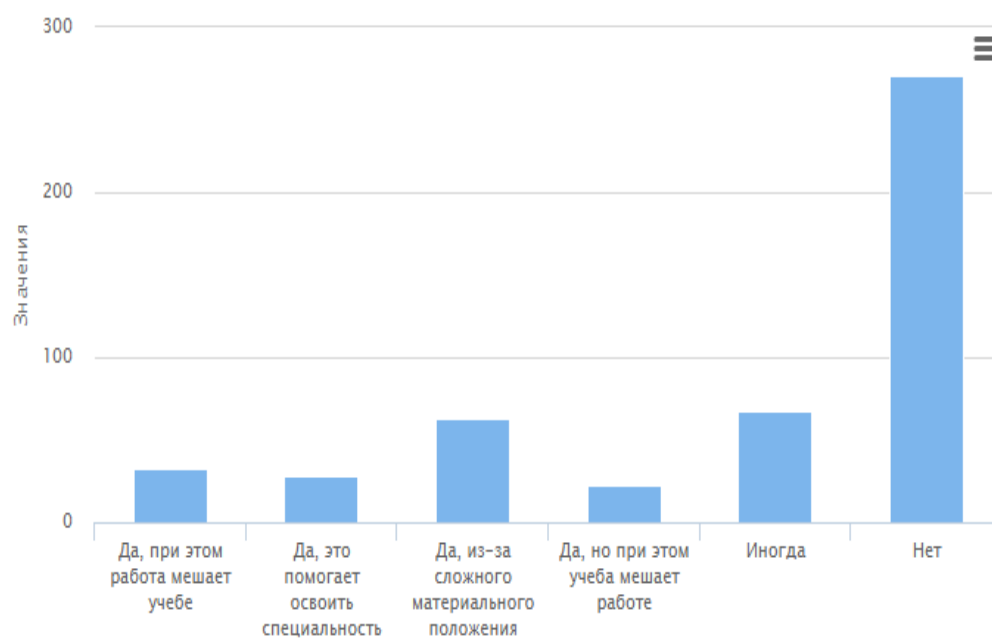
Вариант ответа	Кол-во ответов	Процент
Полностью удовлетворен(а)	236	52.21%
Скорее удовлетворен(а)	160	35.4%
Не очень удовлетворен(а)	30	6.64%
Скорее не удовлетворен(а)	12	2.65%
Затрудняюсь ответить	14	3.1%

Удовлетворены ли Вы признанием успехов в учебной, научно-исследовательской и внеучебной (спортивной, культурно-массовой) деятельности?



Вариант ответа	Кол-во ответов	Процент
Полностью удовлетворен(а)	169	37.89%
Скорее удовлетворен(а)	167	37.44%
Не очень удовлетворен(а)	20	4.48%
Скорее не удовлетворен(а)	9	2.02%
Затрудняюсь ответить	81	18.16%

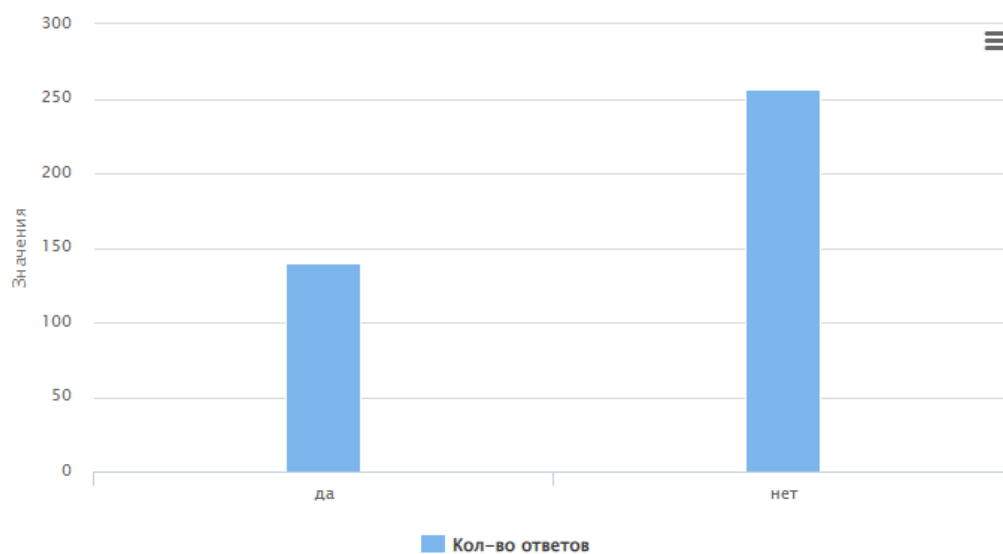
Приходится ли Вам совмещать работу с учебой?



Вариант ответа	Кол-во ответов	Процент
Да, при этом работа мешает учебе	33	6.82%
Да, это помогает освоить специальность	28	5.79%
Да, из-за сложного материального положения	63	13.02%
Да, но при этом учеба мешает работе	22	4.55%
Иногда	67	13.84%
Нет	271	55.99%

17

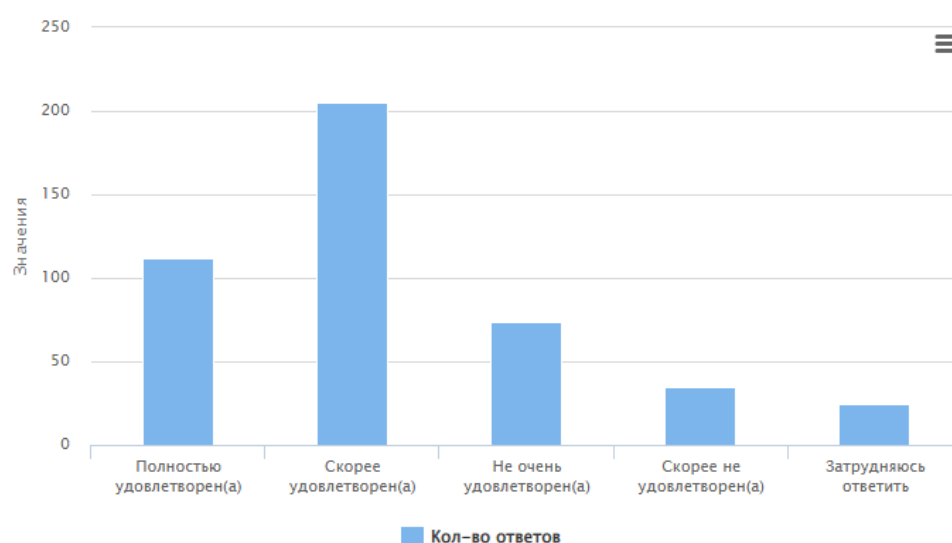
Связана ли Ваша работа с получаемой специальностью?



Вариант ответа	Кол-во ответов	Процент
да	140	35.35%
нет	256	64.65%

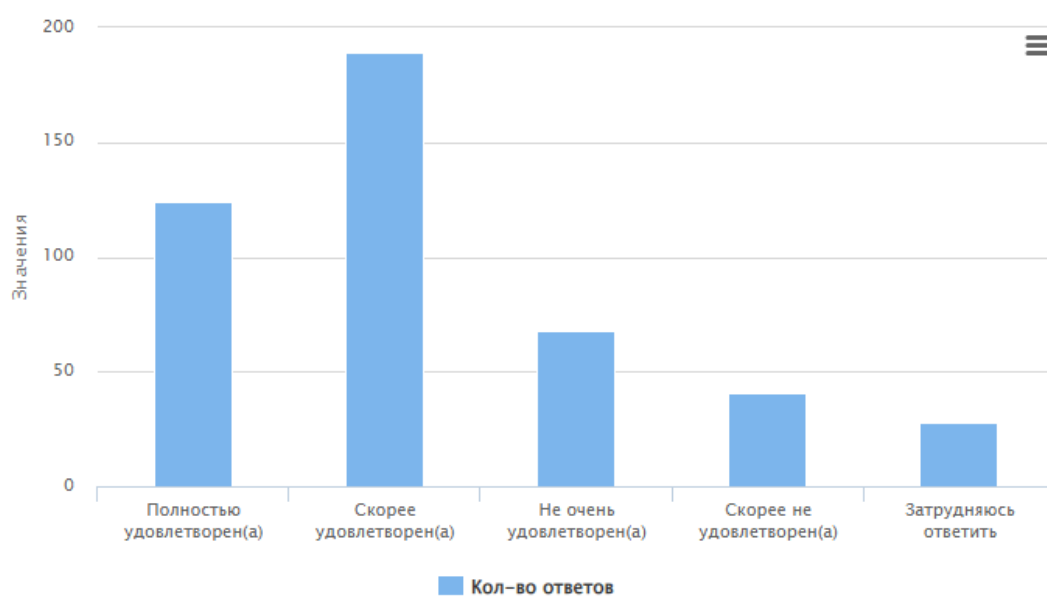
18

Вы удовлетворены оснащением учебных аудиторий, лабораторий современным техническим оборудованием?



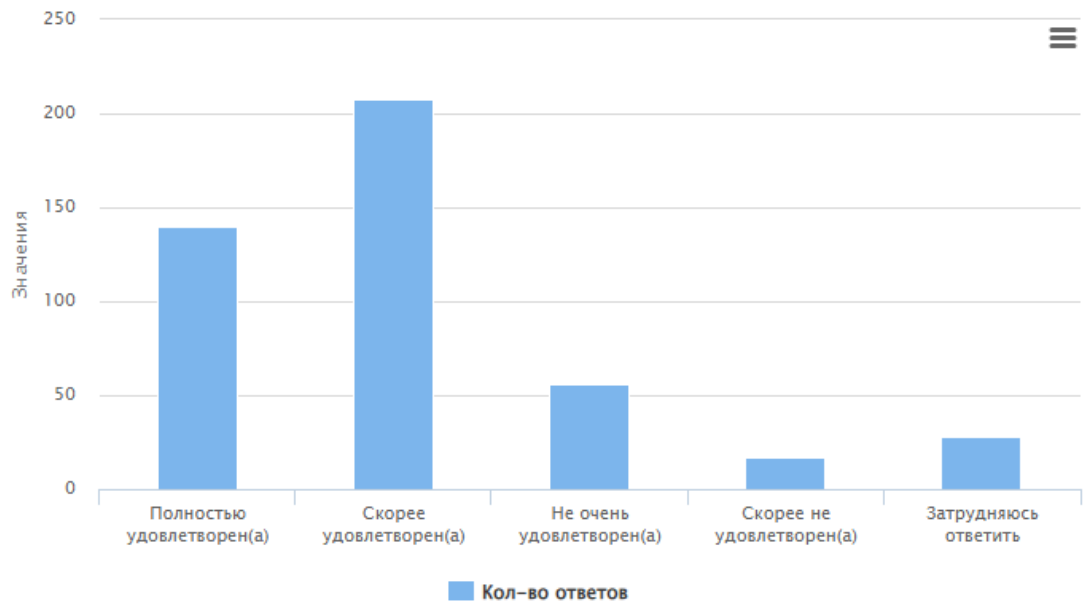
Вариант ответа	Кол-во ответов	Процент
Полностью удовлетворен(а)	112	24.83%
Скорее удовлетворен(а)	205	45.45%
Не очень удовлетворен(а)	74	16.41%
Скорее не удовлетворен(а)	35	7.76%
Затрудняюсь ответить	25	5.54%

Вы удовлетворены уровнем доступности в образовательном учреждении к современным информационным технологиям (возможность работы на компьютере, использование ресурсов интернета)



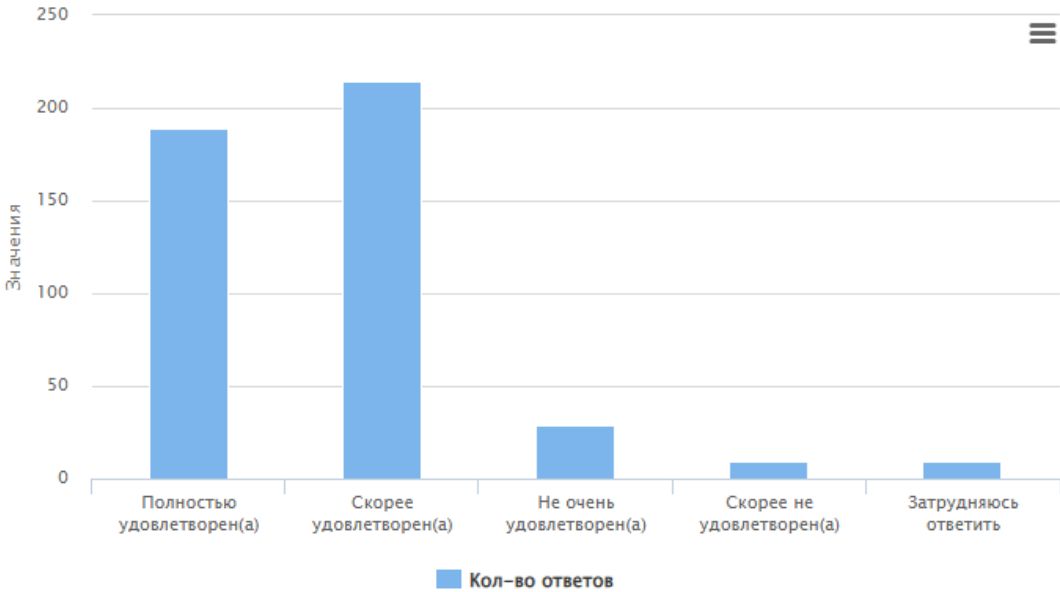
Вариант ответа	Кол-во ответов	Процент
Полностью удовлетворен(а)	124	27.56%
Скорее удовлетворен(а)	189	42%
Не очень удовлетворен(а)	68	15.11%
Скорее не удовлетворен(а)	41	9.11%
Затрудняюсь ответить	28	6.22%

Вы удовлетворены санитарно-гигиеническим состоянием пунктов общественного питания?



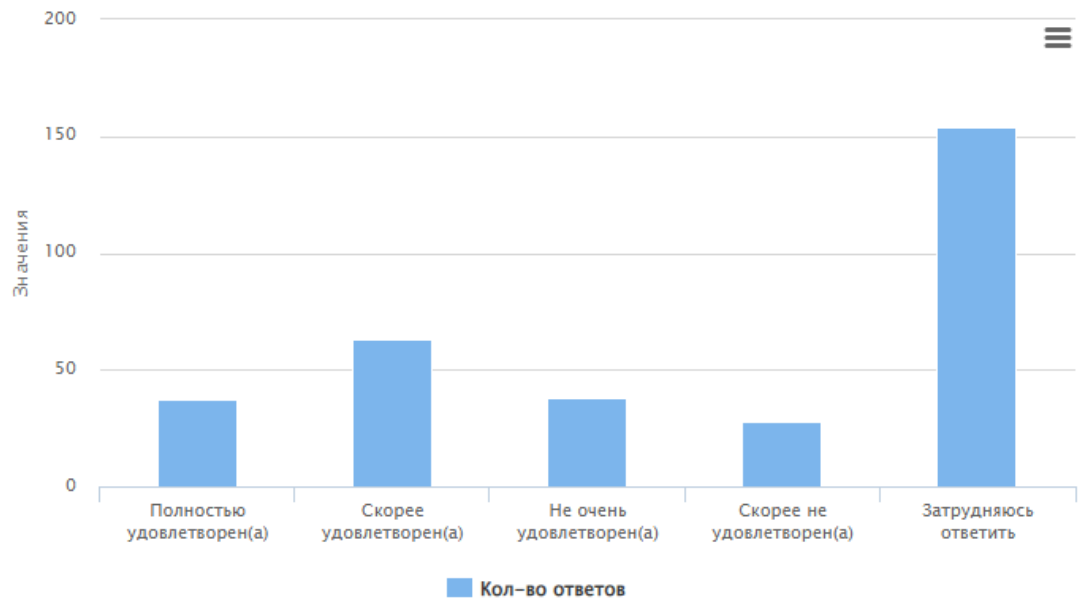
Вариант ответа	Кол-во ответов	Процент
Полностью удовлетворен(а)	140	31.18%
Скорее удовлетворен(а)	208	46.33%
Не очень удовлетворен(а)	56	12.47%
Скорее не удовлетворен(а)	17	3.79%
Затрудняюсь ответить	28	6.24%

Удовлетворены ли Вы Взаимоотношениями с преподавателями



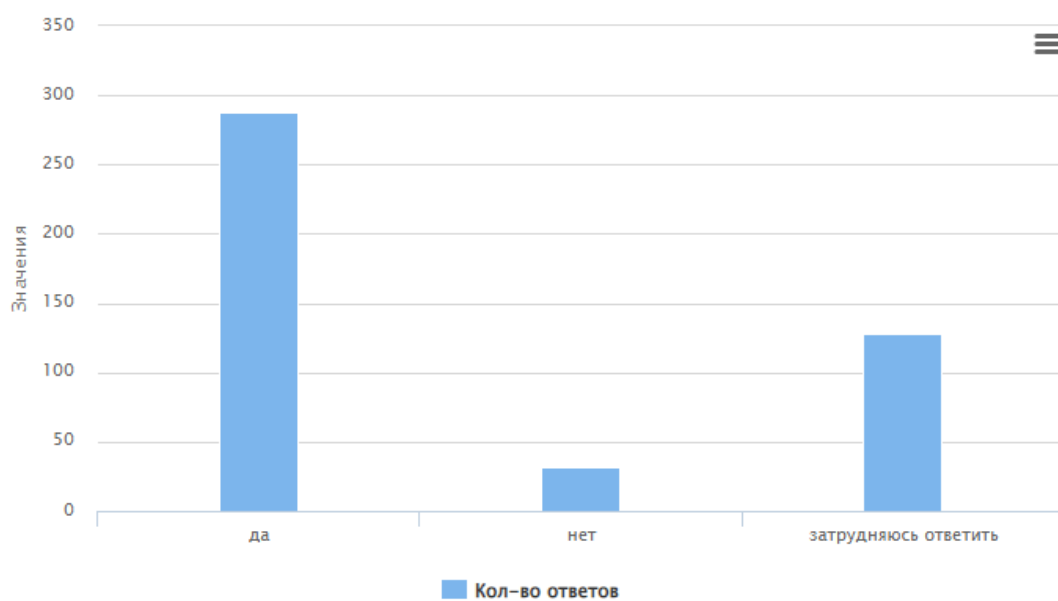
Вариант ответа	Кол-во ответов	Процент
Полностью удовлетворен(а)	189	42%
Скорее удовлетворен(а)	214	47.56%
Не очень удовлетворен(а)	29	6.44%
Скорее не удовлетворен(а)	9	2%
Затрудняюсь ответить	9	2%

Если Вы проживаете в общежитии, удовлетворены ли Вы бытовыми условиями проживания?



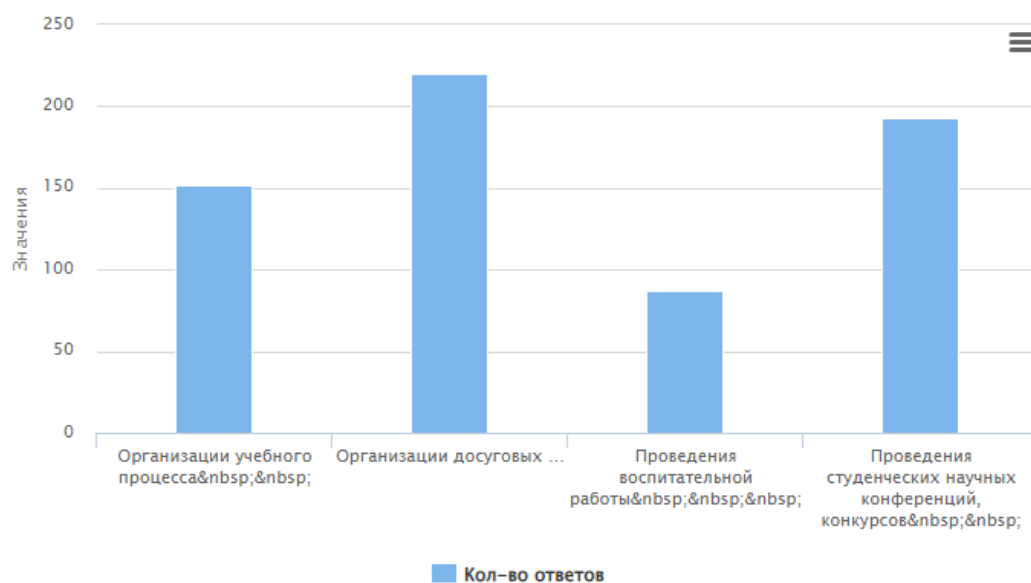
Вариант ответа	Кол-во ответов	Процент
Полностью удовлетворен(а)	37	11.56%
Скорее удовлетворен(а)	63	19.69%
Не очень удовлетворен(а)	38	11.88%
Скорее не удовлетворен(а)	28	8.75%
Затрудняюсь ответить	154	48.12%

Как Вы считаете, выпускники Вашего образовательного учреждения подготовлены к жизни и труду в современных условиях и адаптации на рынке труда?



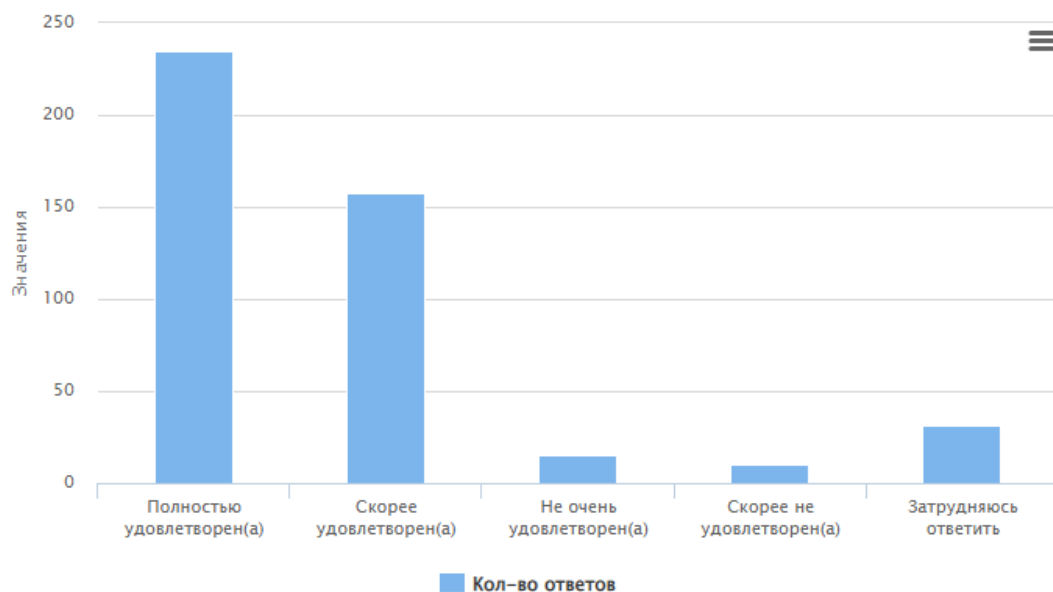
Вариант ответа	Кол-во ответов	Процент
да	288	64.29%
нет	32	7.14%
затрудняюсь ответить	128	28.57%

Учитывается ли мнение студентов по вопросам:



Вариант ответа	Кол-во ответов	Процент
Организации учебного процесса	152	23.31%
Организации досуговых мероприятий	220	33.74%
Проведения воспитательной работы	87	13.34%
Проведения студенческих научных конференций, конкурсов	193	29.6%

удовлетворены ли Вы Взаимоотношениями с заведующим отделения ?



Вариант ответа	Кол-во ответов	Процент
Полностью удовлетворен(а)	235	52.34%
Скорее удовлетворен(а)	158	35.19%
Не очень удовлетворен(а)	15	3.34%
Скорее не удовлетворен(а)	10	2.23%
Затрудняюсь ответить	31	6.9%