

Бюджетное профессиональное образовательное учреждение Вологодской
области
«Вологодский областной медицинский колледж»

Утверждаю
Директор БПОУ ВО
«Вологодский областной
медицинский колледж»
О.В. Кашникова
«07 августа 2023 г.



ОСНОВНАЯ ПРОФЕССИОНАЛЬНАЯ ОБРАЗОВАТЕЛЬНАЯ ПРОГРАММА
СРЕДНЕГО ПРОФЕССИОНАЛЬНОГО ОБРАЗОВАНИЯ,
ПРОГРАММА ПОДГОТОВКИ СПЕЦИАЛИСТОВ СРЕДНЕГО ЗВЕНА

по специальности
34.02.01 Сестринское дело

Квалификация:
медицинская сестра/медицинский брат
Форма обучения: очная, очно-заочная
Нормативный срок обучения на базе
основного общего образования:
2 года 10 мес. по очной форме обучения
Нормативный срок обучения на базе
среднего общего образования:
1 год 10 мес. по очной форме обучения
2 года 10 мес. по очно-заочной форме обучения

Вологда, 2023 год

Основная профессиональная образовательная программа СПО, Программа подготовки специалистов среднего звена, по специальности 34.02.01 Сестринское дело разработана на основе Федерального государственного образовательного стандарта среднего профессионального образования по специальности 34.02.01 Сестринское дело, утверждённого приказом Министерства просвещения Российской Федерации № 527 от 04.07.2022г. «Об утверждении федерального государственного образовательного стандарта среднего профессионального образования по специальности 34.02.01 Сестринское дело», зарегистрирован в Министерстве юстиции Российской Федерации 29 июля 2022 года, регистрационный номер 69452.

Организация-разработчик: Бюджетное профессиональное образовательное учреждение Вологодской области «Вологодский областной медицинский колледж».

Программа рассмотрена, одобрена и рекомендована к утверждению на заседании Педагогического Совета:

Протокол № 15 от «31» августа 2023 г.

СОДЕРЖАНИЕ

1. Общие положения	8
2. Общая характеристика образовательной программы	9
3. Характеристика профессиональной деятельности выпускника.....	10
4. Планируемые результаты освоения образовательной программы	11
5. Структура образовательной программы.....	47
6. Условия реализации образовательной программы.....	62
7. Формирование оценочных средств для проведения государственной итоговой аттестации	81
УЧЕБНЫЙ ПЛАН ПРОГРАММЫ ПОДГОТОВКИ СПЕЦИАЛИСТОВ СРЕДНЕГО ЗВЕНА по специальности.....	83
УЧЕБНЫЙ ПЛАН ПРОГРАММЫ ПОДГОТОВКИ СПЕЦИАЛИСТОВ СРЕДНЕГО ЗВЕНА	90
УЧЕБНЫЙ ПЛАН ПРОГРАММЫ ПОДГОТОВКИ СПЕЦИАЛИСТОВ СРЕДНЕГО ЗВЕНА	96
КАЛЕНДАРНЫЙ УЧЕБНЫЙ ГРАФИК ПРОГРАММЫ ПОДГОТОВКИ СПЕЦИАЛИСТОВ СРЕДНЕГО ЗВЕНА	102
КАЛЕНДАРНЫЙ УЧЕБНЫЙ ГРАФИК ПРОГРАММЫ ПОДГОТОВКИ СПЕЦИАЛИСТОВ СРЕДНЕГО ЗВЕНА	105
КАЛЕНДАРНЫЙ УЧЕБНЫЙ ГРАФИК ПРОГРАММЫ ПОДГОТОВКИ СПЕЦИАЛИСТОВ СРЕДНЕГО ЗВЕНА	107
РАЗДЕЛ 8. РАЗРАБОТЧИКИ ОСНОВНОЙ ОБРАЗОВАТЕЛЬНОЙ ПРОГРАММЫ.....	110
РАБОЧАЯ ПРОГРАММА ПРОФЕССИОНАЛЬНОГО МОДУЛЯ «ПМ 01. ПРОВЕДЕНИЕ МЕРОПРИЯТИЙ ПО ПРОФИЛАКТИКЕ ИНФЕКЦИЙ, СВЯЗАННЫХ С ОКАЗАНИЕМ МЕДИЦИНСКОЙ ПОМОЩИ»	112
РАБОЧАЯ ПРОГРАММА ПРОФЕССИОНАЛЬНОГО МОДУЛЯ «ПМ 02. ПРОВЕДЕНИЕ МЕРОПРИЯТИЙ ПО ПРОФИЛАКТИКЕ НЕИНФЕКЦИОННЫХ И ИНФЕКЦИОННЫХ ЗАБОЛЕВАНИЙ, ФОРМИРОВАНИЮ ЗДОРОВОГО ОБРАЗА ЖИЗНИ»	133
РАБОЧАЯ ПРОГРАММА ПРОФЕССИОНАЛЬНОГО МОДУЛЯ «ПМ 03. ОКАЗАНИЕ МЕДИЦИНСКОЙ ПОМОЩИ, ОСУЩЕСТВЛЕНИЕ СЕСТРИНСКОГО УХОДА И НАБЛЮДЕНИЯ ЗА ПАЦИЕНТАМИ ПРИ ЗАБОЛЕВАНИЯХ И СОСТОЯНИЯХ, ВЕДЕНИЕ МЕДИЦИНСКОЙ ДОКУМЕНТАЦИИ, ОРГАНИЗАЦИЯ ДЕЯТЕЛЬНОСТИ НАХОДЯЩЕГОСЯ В РАСПОРЯЖЕНИИ МЕДИЦИНСКОГО ПЕРСОНАЛА»	156
РАБОЧАЯ ПРОГРАММА ПРОФЕССИОНАЛЬНОГО МОДУЛЯ «ПМ 04. ОКАЗАНИЕ МЕДИЦИНСКОЙ ПОМОЩИ В ЭКСТРЕННОЙ ФОРМЕ».....	225
РАБОЧАЯ ПРОГРАММА УЧЕБНОЙ ДИСЦИПЛИНЫ «СГ.01. ИСТОРИЯ РОССИИ».....	249
РАБОЧАЯ ПРОГРАММА УЧЕБНОЙ ДИСЦИПЛИНЫ «СГ.02. ИНОСТРАННЫЙ ЯЗЫК В ПРОФЕССИОНАЛЬНОЙ ДЕЯТЕЛЬНОСТИ» (английский)	266

РАБОЧАЯ ПРОГРАММА УЧЕБНОЙ ДИСЦИПЛИНЫ «СГ.02. ИНОСТРАННЫЙ ЯЗЫК В ПРОФЕССИОНАЛЬНОЙ ДЕЯТЕЛЬНОСТИ» (французский)	304
РАБОЧАЯ ПРОГРАММА УЧЕБНОЙ ДИСЦИПЛИНЫ «СГ.02. ИНОСТРАННЫЙ ЯЗЫК В ПРОФЕССИОНАЛЬНОЙ ДЕЯТЕЛЬНОСТИ» (немецкий).....	327
РАБОЧАЯ ПРОГРАММА УЧЕБНОЙ ДИСЦИПЛИНЫ «СГ.03. БЕЗОПАСНОСТЬ ЖИЗНЕДЕЯТЕЛЬНОСТИ»	368
РАБОЧАЯ ПРОГРАММА УЧЕБНОЙ ДИСЦИПЛИНЫ «СГ.04.ФИЗИЧЕСКАЯ КУЛЬТУРА»	385
РАБОЧАЯ ПРОГРАММА УЧЕБНОЙ ДИСЦИПЛИНЫ «СГ.05.ОСНОВЫ БЕРЕЖЛИВОГО ПРОИЗВОДСТВА»	401
РАБОЧАЯ ПРОГРАММА УЧЕБНОЙ ДИСЦИПЛИНЫ «СГ.06.ОСНОВЫ ФИНАНСОВОЙ ГРАМОТНОСТИ»	413
РАБОЧАЯ ПРОГРАММА УЧЕБНОЙ ДИСЦИПЛИНЫ «ОП.01. АНАТОМИЯ И ФИЗИОЛОГИЯ ЧЕЛОВЕКА»	425
РАБОЧАЯ ПРОГРАММА УЧЕБНОЙ ДИСЦИПЛИНЫ «ОП.02.ОСНОВЫ ПАТОЛОГИИ»	452
РАБОЧАЯ ПРОГРАММА УЧЕБНОЙ ДИСЦИПЛИНЫ «ОП.03. ОСНОВЫ ЛАТИНСКОГО ЯЗЫКА С МЕДИЦИНСКОЙ ТЕРМИНОЛОГИЕЙ».....	465
РАБОЧАЯ ПРОГРАММА УЧЕБНОЙ ДИСЦИПЛИНЫ «ОП.04. ГЕНЕТИКА С ОСНОВАМИ МЕДИЦИНСКОЙ ГЕНЕТИКИ»	477
РАБОЧАЯ ПРОГРАММА УЧЕБНОЙ ДИСЦИПЛИНЫ «ОП.05. ОСНОВЫ МИКРОБИОЛОГИИ И ИММУНОЛОГИИ»	490
РАБОЧАЯ ПРОГРАММА УЧЕБНОЙ ДИСЦИПЛИНЫ «ОП.06. ФАРМАКОЛОГИЯ»	504
РАБОЧАЯ ПРОГРАММА УЧЕБНОЙ ДИСЦИПЛИНЫ «ОП.07. ИНФОРМАЦИОННЫЕ ТЕХНОЛОГИИ В ПРОФЕССИОНАЛЬНОЙ ДЕЯТЕЛЬНОСТИ»	523
РАБОЧАЯ ПРОГРАММА УЧЕБНОЙ ДИСЦИПЛИНЫ «ОП. 08. ГИГИЕНА И ЭКОЛОГИЯ ЧЕЛОВЕКА»	534
РАБОЧАЯ ПРОГРАММА УЧЕБНОЙ ДИСЦИПЛИНЫ «ОП.09 ПСИХОЛОГИЯ В ПРОФЕССИОНАЛЬНОЙ ДЕЯТЕЛЬНОСТИ»	545
РАБОЧАЯ ПРОГРАММА УЧЕБНОЙ ДИСЦИПЛИНЫ «ОД.01 РУССКИЙ ЯЗЫК»	560
РАБОЧАЯ ПРОГРАММА УЧЕБНОЙ ДИСЦИПЛИНЫ «ОД.02 ЛИТЕРАТУРА»	578
РАБОЧАЯ ПРОГРАММА УЧЕБНОЙ ДИСЦИПЛИНЫ «ОД.03 ИСТОРИЯ»	625
РАБОЧАЯ ПРОГРАММА УЧЕБНОЙ ДИСЦИПЛИНЫ «ОД.04 ОБЩЕСТВОЗНАНИЕ»	684
РАБОЧАЯ ПРОГРАММА УЧЕБНОЙ ДИСЦИПЛИНЫ «ОД.05 ГЕОГРАФИЯ»	726
РАБОЧАЯ ПРОГРАММА УЧЕБНОЙ ДИСЦИПЛИНЫ «ОД.06 ИНОСТРАННЫЙ ЯЗЫК (АНГЛИЙСКИЙ)»	758

РАБОЧАЯ ПРОГРАММА УЧЕБНОЙ ДИСЦИПЛИНЫ «ОД.06 ИНОСТРАННЫЙ ЯЗЫК (ФРАНЦУЗСКИЙ)»	798
РАБОЧАЯ ПРОГРАММА УЧЕБНОЙ ДИСЦИПЛИНЫ «ОД.07 МАТЕМАТИКА»	825
РАБОЧАЯ ПРОГРАММА УЧЕБНОЙ ДИСЦИПЛИНЫ «ОД.08 ИНФОРМАТИКА»	871
РАБОЧАЯ ПРОГРАММА УЧЕБНОЙ ДИСЦИПЛИНЫ «ОД.09 ФИЗИЧЕСКАЯ КУЛЬТУРА»	887
РАБОЧАЯ ПРОГРАММА УЧЕБНОЙ ДИСЦИПЛИНЫ «ОД.10 ОСНОВЫ БЕЗОПАСНОСТИ ЖИЗНЕДЕЯТЕЛЬНОСТИ»	909
РАБОЧАЯ ПРОГРАММА УЧЕБНОЙ ДИСЦИПЛИНЫ «ОД.11 ФИЗИКА»..	947
РАБОЧАЯ ПРОГРАММА УЧЕБНОЙ ДИСЦИПЛИНЫ «ОД.12 ХИМИЯ» ...	984
РАБОЧАЯ ПРОГРАММА УЧЕБНОЙ ДИСЦИПЛИНЫ «ОД.13 БИОЛОГИЯ»	1015
РАБОЧАЯ ПРОГРАММА ПРОФЕССИОНАЛЬНОГО МОДУЛЯ «ПМ 01. ПРОВЕДЕНИЕ МЕРОПРИЯТИЙ ПО ПРОФИЛАКТИКЕ ИНФЕКЦИЙ, СВЯЗАННЫХ С ОКАЗАНИЕМ МЕДИЦИНСКОЙ ПОМОЩИ»	1054
РАБОЧАЯ ПРОГРАММА ПРОФЕССИОНАЛЬНОГО МОДУЛЯ «ПМ 02. ПРОВЕДЕНИЕ МЕРОПРИЯТИЙ ПО ПРОФИЛАКТИКЕ НЕИНФЕКЦИОННЫХ И ИНФЕКЦИОННЫХ ЗАБОЛЕВАНИЙ, ФОРМИРОВАНИЮ ЗДОРОВОГО ОБРАЗА ЖИЗНИ»	1075
РАБОЧАЯ ПРОГРАММА ПРОФЕССИОНАЛЬНОГО МОДУЛЯ «ПМ 03. ОКАЗАНИЕ МЕДИЦИНСКОЙ ПОМОЩИ, ОСУЩЕСТВЛЕНИЕ СЕСТРИНСКОГО УХОДА И НАБЛЮДЕНИЯ ЗА ПАЦИЕНТАМИ ПРИ ЗАБОЛЕВАНИЯХ И СОСТОЯНИЯХ, ВЕДЕНИЕ МЕДИЦИНСКОЙ ДОКУМЕНТАЦИИ, ОРГАНИЗАЦИЯ ДЕЯТЕЛЬНОСТИ НАХОДЯЩЕГОСЯ В РАСПОРЯЖЕНИИ МЕДИЦИНСКОГО ПЕРСОНАЛА»	1099
РАБОЧАЯ ПРОГРАММА ПРОФЕССИОНАЛЬНОГО МОДУЛЯ «ПМ 04. ОКАЗАНИЕ МЕДИЦИНСКОЙ ПОМОЩИ В ЭКСТРЕННОЙ ФОРМЕ».....	1169
РАБОЧАЯ ПРОГРАММА УЧЕБНОЙ ДИСЦИПЛИНЫ «СГ.01. ИСТОРИЯ РОССИИ».....	1193
РАБОЧАЯ ПРОГРАММА УЧЕБНОЙ ДИСЦИПЛИНЫ «СГ.02. ИНОСТРАННЫЙ ЯЗЫК В ПРОФЕССИОНАЛЬНОЙ ДЕЯТЕЛЬНОСТИ» (английский)	1210
РАБОЧАЯ ПРОГРАММА УЧЕБНОЙ ДИСЦИПЛИНЫ «СГ.02. ИНОСТРАННЫЙ ЯЗЫК В ПРОФЕССИОНАЛЬНОЙ ДЕЯТЕЛЬНОСТИ» (французский)	1248
РАБОЧАЯ ПРОГРАММА УЧЕБНОЙ ДИСЦИПЛИНЫ «СГ.02. ИНОСТРАННЫЙ ЯЗЫК В ПРОФЕССИОНАЛЬНОЙ ДЕЯТЕЛЬНОСТИ» (немецкий).....	1271
РАБОЧАЯ ПРОГРАММА УЧЕБНОЙ ДИСЦИПЛИНЫ «СГ.03. БЕЗОПАСНОСТЬ ЖИЗНЕДЕЯТЕЛЬНОСТИ»	1312
РАБОЧАЯ ПРОГРАММА УЧЕБНОЙ ДИСЦИПЛИНЫ «СГ.04. ФИЗИЧЕСКАЯ КУЛЬТУРА»	1329

РАБОЧАЯ ПРОГРАММА УЧЕБНОЙ ДИСЦИПЛИНЫ «СГ.05. ОСНОВЫ БЕРЕЖЛИВОГО ПРОИЗВОДСТВА»	1345
РАБОЧАЯ ПРОГРАММА УЧЕБНОЙ ДИСЦИПЛИНЫ «СГ.06. ОСНОВЫ ФИНАНСОВОЙ ГРАМОТНОСТИ»	1357
РАБОЧАЯ ПРОГРАММА УЧЕБНОЙ ДИСЦИПЛИНЫ «ОП.01. АНАТОМИЯ И ФИЗИОЛОГИЯ ЧЕЛОВЕКА»	1370
РАБОЧАЯ ПРОГРАММА УЧЕБНОЙ ДИСЦИПЛИНЫ «ОП.02. ОСНОВЫ ПАТОЛОГИИ»	1396
РАБОЧАЯ ПРОГРАММА УЧЕБНОЙ ДИСЦИПЛИНЫ «ОП.03. ОСНОВЫ ЛАТИНСКОГО ЯЗЫКА С МЕДИЦИНСКОЙ ТЕРМИНОЛОГИЕЙ»	1408
РАБОЧАЯ ПРОГРАММА УЧЕБНОЙ ДИСЦИПЛИНЫ «ОП.04. ГЕНЕТИКА С ОСНОВАМИ МЕДИЦИНСКОЙ ГЕНЕТИКИ»	1420
РАБОЧАЯ ПРОГРАММА УЧЕБНОЙ ДИСЦИПЛИНЫ «ОП.05. ОСНОВЫ МИКРОБИОЛОГИИ И ИММУНОЛОГИИ»	1433
РАБОЧАЯ ПРОГРАММА УЧЕБНОЙ ДИСЦИПЛИНЫ «ОП.06. ФАРМАКОЛОГИЯ»	1446
РАБОЧАЯ ПРОГРАММА УЧЕБНОЙ ДИСЦИПЛИНЫ «ОП.07. ИНФОРМАЦИОННЫЕ ТЕХНОЛОГИИ В ПРОФЕССИОНАЛЬНОЙ ДЕЯТЕЛЬНОСТИ»	1465
РАБОЧАЯ ПРОГРАММА УЧЕБНОЙ ДИСЦИПЛИНЫ «ОП. 08. ГИГИЕНА И ЭКОЛОГИЯ ЧЕЛОВЕКА»	1476
РАБОЧАЯ ПРОГРАММА УЧЕБНОЙ ДИСЦИПЛИНЫ «ОП.09 ПСИХОЛОГИЯ В ПРОФЕССИОНАЛЬНОЙ ДЕЯТЕЛЬНОСТИ»	1487
РАБОЧАЯ ПРОГРАММА ВОСПИТАНИЯ	1502
КАЛЕНДАРНЫЙ ПЛАН ВОСПИТАТЕЛЬНОЙ РАБОТЫ	1530
ПРИМЕРНЫЕ ОЦЕНОЧНЫЕ СРЕДСТВА ДЛЯ ГИА ПО СПЕЦИАЛЬНОСТИ «34.02.01 Сестринское дело»	1554

В настоящей программе используются следующие сокращения:

- ФГОС СПО - федеральный государственный образовательный стандарт среднего профессионального образования;
- СОО – среднее общее образование
- СПО – среднее профессиональное образование;
- ППССЗ – программа подготовки специалистов среднего звена;
- ОПОП – основная профессиональная образовательная программа;
- ВПД – виды профессиональной деятельности;
- ОК – общая компетенция;
- ПК – профессиональная компетенция;
- ЛР – личностные результаты;
- ДПК – дополнительная профессиональная компетенция.
- ПМ – профессиональный модуль;
- МДК – междисциплинарный курс;
- УП – учебная практика;
- ПП – производственная практика;
- ГИА – государственная итоговая аттестация;
- РП – рабочая программа;
- ФОС – фонд оценочных средств;
- ККОС – комплект контрольно-оценочных средств;
- МО – медицинские организации;
- ЭБС – электронная библиотечная система.

1. ОБЩИЕ ПОЛОЖЕНИЯ

1.1. Основная профессиональная образовательная программа подготовки специалистов среднего звена по специальности 34.02.01 «Сестринское дело»

1.1.1. Основная профессиональная программа среднего профессионального образования является локальным нормативным актом и устанавливает требования к реализации программы подготовки специалистов среднего звена (далее - ППССЗ) по специальности 34.02.01 «Сестринское дело».

1.1.2. ППССЗ регламентирует комплекс основных характеристик образования (объем, содержание, планируемые результаты) и организационно-педагогических условий, который представлен в виде учебного плана, календарного учебного графика, рабочих программ дисциплин (модулей), иных компонентов, оценочных и методических материалов, а также в виде рабочей программы воспитания, календарного плана воспитательной работы, форм аттестации, обеспечивающие качественную подготовку обучающихся.

1.1.3. ППССЗ ежегодно пересматривается и обновляется в части содержания учебных планов, состава и содержания рабочих программ дисциплин, рабочих программ профессиональных модулей, программы учебной и производственной практики, календарный план воспитательной работы и методических материалов, обеспечивающих качество подготовки обучающихся.

1.1.4. ППССЗ реализуется в совместной образовательной, научной, производственной, общественной и иной деятельности обучающихся и работников колледжа.

1.1.5. Воспитание обучающихся при освоении ими образовательной программы осуществляется на основе включаемых в образовательную программу рабочей программы воспитания и календарного плана воспитательной работы, разработанных и утвержденных с учетом примерной рабочей программы воспитания и примерного календарного плана воспитательной работы.

1.1.6. Образовательная программа реализуется на государственном языке Российской Федерации.

1.2. Нормативные правовые документы для разработки основной профессиональной образовательной программы по специальности 34.02.01 «Сестринское дело».

Нормативную правовую основу разработки профессиональной образовательной программы составляют:

Федеральный закон от 29 декабря 2012 г. №273-ФЗ «Об образовании в Российской Федерации»;

Приказ Минпросвещения России от 04 июля № 527 «Об утверждении федерального государственного образовательного стандарта среднего профессионального образования по специальности 34.02.01 сестринское дело»;

Приказ Министерства просвещения РФ от 24 августа 2022 г. № 762 «Об утверждении Порядка организации и осуществления образовательной

деятельности по образовательным программам среднего профессионального образования"

Приказ Министерства просвещения Российской Федерации от 08.11.2021 N 800 (ред. от 05.05.2022) "Об утверждении Порядка проведения государственной итоговой аттестации по образовательным программам среднего профессионального образования";

Приказ Министерства здравоохранения Российской Федерации № 620н от 3 сентября 2013 г. «Об утверждении Порядка организации и проведения практической подготовки обучающихся по профессиональным образовательным программам медицинского образования, фармацевтического образования»;

Приказ Министерства просвещения Российской Федерации от 02.09.2020 N 457 (ред. от 20.10.2022) "Об утверждении Порядка приема на обучение по образовательным программам среднего профессионального образования";

Приказ Министерства просвещения Российской Федерации от 17.05.2022 N 336 "Об утверждении перечней профессий и специальностей среднего профессионального образования и установлении соответствия отдельных профессий и специальностей среднего профессионального образования, указанных в этих перечнях, профессиям и специальностям среднего профессионального образования, перечни которых утверждены приказом Министерства образования и науки Российской Федерации от 29 октября 2013 г. N 1199 "Об утверждении перечней профессий и специальностей среднего профессионального образования";

Устав бюджетного профессионального образовательного учреждения Вологодской области «Вологодский областной медицинский колледж» от 01.11.2013г. № 1319;

Положения, регламентирующие образовательную деятельность.

2. Общая характеристика образовательной программы

Квалификация, присваиваемая выпускникам образовательной программы: медицинская сестра/медицинский брат.

Формы обучения: очная и очно-заочная.

Объем образовательной программы, реализуемой на базе основного общего образования, включая получение среднего общего образования в соответствии с требованиями федерального государственного образовательного стандарта – 4428, со сроком обучения 2 года 10 месяцев.

Трудоемкость ППССЗ на базе основного общего образования:

Учебные циклы	Число недель	Количество часов
Обучение по циклам (дисциплины, модули)	88	3294
Учебная практика	9	324

Производственная практика	11	396
Производственная практика (по профилю специальности)	4	144
Промежуточная аттестация (экзамены, ДЗ, З)	6	162
Государственная итоговая аттестация	3	108
Всего часов	121	4428

Объем образовательной программы, реализуемой на базе среднего общего образования - 2952 академических часов, со сроком обучения по очной форме обучения 1 год 10 месяцев, со сроком обучения по очно-заочной форме обучения 2 года 10 месяцев.

Трудоемкость ППССЗ на базе среднего общего образования
очная форма обучения:

Учебные циклы	Число недель	Количество часов
Обучение по циклам (дисциплины, модули)	49	1890
Учебная практика	9	324
Производственная практика	11	396
Производственная практика (по профилю специальности)	4	144
Промежуточная аттестация (экзамены, ДЗ, З)	4	90
Государственная итоговая аттестация	3	108
Всего часов	80	2952

Трудоемкость ППССЗ на базе среднего общего образования
очно-заочная форма обучения:

Учебные циклы	Число недель	Количество часов
Обучение по циклам (дисциплины, модули)	88	1331
Учебная практика	9	228
Производственная практика	11	324
Производственная практика (по профилю специальности)	4	144
Промежуточная аттестация (экзамены, ДЗ, З)	6	84
Самостоятельная работа	20	733
Государственная итоговая аттестация	3	108
Всего часов	121	2952

3. Характеристика профессиональной деятельности выпускника

3.1. Область профессиональной деятельности выпускников: 02
Здравоохранение.

3.2. Целью ОПОП является развитие у обучающихся личностных качеств, а также формирование общих и профессиональных компетенций в соответствии с требованиями ФГОС СПО по данной специальности.

Область профессиональной деятельности выпускников: оказание населению квалифицированной сестринской помощи для сохранения и поддержания здоровья в разные возрастные периоды жизни.

Выпускник колледжа в результате освоения ОПОП специальности «Сестринское дело» будет профессионально готов к следующим видам деятельности:

- проведение мероприятий по профилактике инфекций, связанных с оказанием медицинской помощи;

- ведение медицинской документации, организация деятельности находящегося в распоряжении медицинского персонала;

- проведение мероприятий по профилактике неинфекционных и инфекционных заболеваний, формированию здорового образа жизни;

- оказание медицинской помощи, осуществление сестринского ухода и наблюдения за пациентами при заболеваниях и (или) состояниях;

- оказание медицинской помощи в экстренной форме.

Основная профессиональная образовательная программа ориентирована на реализацию следующих принципов:

- приоритет практикоориентированных знаний выпускника;

- ориентация на развитие местного и регионального сообщества;

- формирование потребности к постоянному развитию и инновационной деятельности в профессиональной сфере, в том числе и к продолжению образования;

- формирование готовности принимать решения и профессионально действовать в нестандартных ситуациях

4. Планируемые результаты освоения образовательной программы

4.1 Личностные, метапредметные, предметные результаты освоения образовательной программы

Планируемые результаты освоения образовательной программы соответствуют современным целям среднего общего образования, представленным во ФГОС СОО как система личностных, метапредметных и предметных достижений обучающегося.

4.1.1 Личностные результаты освоения образовательной программы, включают в себя:

- осознание обучающимися российской гражданской идентичности;

- готовность к саморазвитию, самостоятельности и самоопределению;

ценность самостоятельности и инициативы;
наличие мотивации к обучению и личностному развитию;
целенаправленное развитие внутренней позиции личности на основе духовно-нравственных ценностей народов Российской Федерации, исторических и национально-культурных традиций, формирование системы значимых ценностно-смысловых установок, антикоррупционного мировоззрения, правосознания, экологической культуры, способности ставить цели и строить жизненные планы.

Личностные результаты освоения основной образовательной программы достигаются в единстве учебной и воспитательной деятельности организации, осуществляющей образовательную деятельность, в соответствии с традиционными российскими социокультурными, историческими и духовно-нравственными ценностями, принятыми в обществе правилами и нормами поведения, и способствуют процессам самопознания, самовоспитания и саморазвития, развития внутренней позиции личности, патриотизма, гражданственности, уважения к памяти защитников Отечества и подвигам Героев Отечества и старшему поколению, закону и правопорядку, труду, взаимного уважения, бережного отношения к культурному наследию и традициям многонационального народа Российской Федерации, природе и окружающей среде.

Личностные результаты освоения основной образовательной программы обучающимися отражают готовность и способность обучающихся руководствоваться сформированной внутренней позицией личности, системой ценностных ориентации, позитивных внутренних убеждений, соответствующих традиционным ценностям российского общества, расширение жизненного опыта и опыта деятельности в процессе реализации основных направлений воспитательной деятельности, в том числе в части:

гражданского воспитания:

сформированность гражданской позиции обучающегося как активного и ответственного члена российского общества;

осознание своих конституционных прав и обязанностей, уважение закона и правопорядка;

принятие традиционных национальных, общечеловеческих гуманистических и демократических ценностей;

готовность противостоять идеологии экстремизма, национализма, ксенофобии, дискриминации по социальным, религиозным, расовым, национальным признакам;

готовность вести совместную деятельность в интересах гражданского общества, участвовать в самоуправлении в общеобразовательной организации и детско-юношеских организациях;

умение взаимодействовать с социальными институтами в соответствии с их функциями и назначением;

готовность к гуманитарной и волонтерской деятельности;

патриотического воспитания:

сформированность российской гражданской идентичности, патриотизма, уважения к своему народу, чувства ответственности перед Родиной, гордости за свой край, свою Родину, свой язык и культуру, прошлое и настоящее многонационального народа России;

ценностное отношение к государственным символам, историческому и природному наследию, памятникам, традициям народов России, достижениям России в науке, искусстве, спорте, технологиях и труде;

идейная убежденность, готовность к служению и защите Отечества, ответственность за его судьбу;

духовно-нравственного воспитания:

осознание духовных ценностей российского народа;

сформированность нравственного сознания, этического поведения;

способность оценивать ситуацию и принимать осознанные решения, ориентируясь на морально-нравственные нормы и ценности;

осознание личного вклада в построение устойчивого будущего;

ответственное отношение к своим родителям и (или) другим членам семьи, созданию семьи на основе осознанного принятия ценностей семейной жизни в соответствии с традициями народов России;

эстетического воспитания:

эстетическое отношение к миру, включая эстетику быта, научного и технического творчества, спорта, труда и общественных отношений;

способность воспринимать различные виды искусства, традиции и творчество своего и других народов, ощущать эмоциональное воздействие искусства;

убежденность в значимости для личности и общества отечественного и мирового искусства, этнических культурных традиций и народного творчества;

готовность к самовыражению в разных видах искусства, стремление проявлять качества творческой личности;

физического воспитания:

сформированность здорового и безопасного образа жизни, ответственного отношения к своему здоровью;

потребность в физическом совершенствовании, занятиях спортивно-оздоровительной деятельностью;

активное неприятие вредных привычек и иных форм причинения вреда физическому и психическому здоровью;

трудового воспитания:

готовность к труду, осознание ценности мастерства, трудолюбие;

готовность к активной деятельности технологической и социальной направленности, способность инициировать, планировать и самостоятельно выполнять такую деятельность;

интерес к различным сферам профессиональной деятельности, умение совершать осознанный выбор будущей профессии и реализовывать собственные жизненные планы;

готовность и способность к образованию и самообразованию на протяжении всей жизни;

экологического воспитания:

сформированность экологической культуры, понимание влияния социально-экономических процессов на состояние природной и социальной среды, осознание глобального характера экологических проблем;

планирование и осуществление действий в окружающей среде на основе знания целей устойчивого развития человечества;

активное неприятие действий, приносящих вред окружающей среде;

умение прогнозировать неблагоприятные экологические последствия предпринимаемых действий, предотвращать их;

расширение опыта деятельности экологической направленности;

ценности научного познания:

сформированность мировоззрения, соответствующего современному уровню развития науки и общественной практики, основанного на диалоге культур, способствующего осознанию своего места в поликультурном мире;

совершенствование языковой и читательской культуры как средства взаимодействия между людьми и познания мира;

осознание ценности научной деятельности, готовность осуществлять проектную и исследовательскую деятельность индивидуально и в группе.

4.1.2 Метапредметные результаты освоения образовательной программы, включают:

освоение обучающимися межпредметных понятий (используются в нескольких предметных областях и позволяют связывать знания из различных учебных предметов, учебных курсов, модулей в целостную научную картину мира) и универсальных учебных действий (познавательные, коммуникативные, регулятивные);

способность их использовать в учебной, познавательной и социальной практике;

готовность к самостоятельному планированию и осуществлению учебной деятельности и организации учебного сотрудничества с педагогическими работниками и сверстниками, к участию в построении индивидуальной образовательной траектории;

овладение навыками учебно-исследовательской, проектной и социальной деятельности.

Метапредметные результаты сгруппированы по трем направлениям и отражают способность обучающихся использовать на практике универсальные учебные действия, составляющие умение овладевать:

познавательными универсальными учебными действиями;

коммуникативными универсальными учебными действиями;

регулятивными универсальными учебными действиями.

Овладение познавательными универсальными учебными действиями предполагает умение использовать базовые логические действия, базовые исследовательские действия, работать с информацией.

Овладение системой коммуникативных универсальных учебных действий обеспечивает сформированность социальных навыков общения, совместной деятельности.

Овладение регулятивными универсальными учебными действиями включает умения самоорганизации, самоконтроля, развитие эмоционального интеллекта.

Метапредметные результаты освоения основной образовательной программы должны отражать:

Овладение универсальными учебными познавательными действиями:

а) базовые логические действия:

самостоятельно формулировать и актуализировать проблему, рассматривать ее всесторонне;

устанавливать существенный признак или основания для сравнения, классификации и обобщения;

определять цели деятельности, задавать параметры и критерии их достижения;

выявлять закономерности и противоречия в рассматриваемых явлениях;

вносить коррективы в деятельность, оценивать соответствие результатов целям, оценивать риски последствий деятельности;

развивать креативное мышление при решении жизненных проблем;

б) базовые исследовательские действия:

владеть навыками учебно-исследовательской и проектной деятельности, навыками разрешения проблем;

способность и готовность к самостоятельному поиску методов решения практических задач, применению различных методов познания;

овладение видами деятельности по получению нового знания, его интерпретации, преобразованию и применению в различных учебных ситуациях, в том числе при создании учебных и социальных проектов;

формирование научного типа мышления, владение научной терминологией, ключевыми понятиями и методами;

ставить и формулировать собственные задачи в образовательной деятельности и жизненных ситуациях;

выявлять причинно-следственные связи и актуализировать задачу, выдвигать гипотезу ее решения, находить аргументы для доказательства своих утверждений, задавать параметры и критерии решения;

анализировать полученные в ходе решения задачи результаты, критически оценивать их достоверность, прогнозировать изменение в новых условиях;

давать оценку новым ситуациям, оценивать приобретенный опыт;

разрабатывать план решения проблемы с учетом анализа имеющихся материальных и нематериальных ресурсов;

осуществлять целенаправленный поиск переноса средств и способов действия в профессиональную среду;

уметь переносить знания в познавательную и практическую области жизнедеятельности;

уметь интегрировать знания из разных предметных областей;
выдвигать новые идеи, предлагать оригинальные подходы и решения;
ставить проблемы и задачи, допускающие альтернативные решения;
в) работа с информацией:

владеть навыками получения информации из источников разных типов, самостоятельно осуществлять поиск, анализ, систематизацию и интерпретацию информации различных видов и форм представления;

создавать тексты в различных форматах с учетом назначения информации и целевой аудитории, выбирая оптимальную форму представления и визуализации;

оценивать достоверность, легитимность информации, ее соответствие правовым и морально-этическим нормам;

использовать средства информационных и коммуникационных технологий в решении когнитивных, коммуникативных и организационных задач с соблюдением требований эргономики, техники безопасности, гигиены, ресурсосбережения, правовых и этических норм, норм информационной безопасности;

владеть навыками распознавания и защиты информации, информационной безопасности личности.

Овладение универсальными коммуникативными действиями:

а) общение:

осуществлять коммуникации во всех сферах жизни;

распознавать невербальные средства общения, понимать значение социальных знаков, распознавать предпосылки конфликтных ситуаций и смягчать конфликты;

владеть различными способами общения и взаимодействия;

аргументированно вести диалог, уметь смягчать конфликтные ситуации;

развернуто и логично излагать свою точку зрения с использованием языковых средств;

б) совместная деятельность:

понимать и использовать преимущества командной и индивидуальной работы;

выбирать тематику и методы совместных действий с учетом общих интересов и возможностей каждого члена коллектива;

принимать цели совместной деятельности, организовывать и координировать действия по ее достижению: составлять план действий, распределять роли с учетом мнений участников, обсуждать результаты совместной работы;

оценивать качество своего вклада и каждого участника команды в общий результат по разработанным критериям;

предлагать новые проекты, оценивать идеи с позиции новизны, оригинальности, практической значимости;

координировать и выполнять работу в условиях реального, виртуального и комбинированного взаимодействия;

осуществлять позитивное стратегическое поведение в различных ситуациях, проявлять творчество и воображение, быть инициативным.

Овладение универсальными регулятивными действиями:

а) самоорганизация:

самостоятельно осуществлять познавательную деятельность, выявлять проблемы, ставить и формулировать собственные задачи в образовательной деятельности и жизненных ситуациях;

самостоятельно составлять план решения проблемы с учетом имеющихся ресурсов, собственных возможностей и предпочтений;

давать оценку новым ситуациям;

расширять рамки учебного предмета на основе личных предпочтений;

делать осознанный выбор, аргументировать его, брать ответственность за решение;

оценивать приобретенный опыт;

способствовать формированию и проявлению широкой эрудиции в разных областях знаний, постоянно повышать свой образовательный и культурный уровень;

б) самоконтроль:

давать оценку новым ситуациям, вносить коррективы в деятельность, оценивать соответствие результатов целям;

владеть навыками познавательной рефлексии как осознания совершаемых действий и мыслительных процессов, их результатов и оснований;

использовать приемы рефлексии для оценки ситуации, выбора верного решения;

уметь оценивать риски и своевременно принимать решения по их снижению;

в) эмоциональный интеллект, предполагающий сформированность:

самосознания, включающего способность понимать свое эмоциональное состояние, видеть направления развития собственной эмоциональной сферы, быть уверенным в себе;

саморегулирования, включающего самоконтроль, умение принимать ответственность за свое поведение, способность адаптироваться к эмоциональным изменениям и проявлять гибкость, быть открытым новому;

внутренней мотивации, включающей стремление к достижению цели и успеху, оптимизм, инициативность, умение действовать, исходя из своих возможностей;

эмпатии, включающей способность понимать эмоциональное состояние других, учитывать его при осуществлении коммуникации, способность к сочувствию и сопереживанию;

социальных навыков, включающих способность выстраивать отношения с другими людьми, заботиться, проявлять интерес и разрешать конфликты;

г) принятие себя и других людей:

принимать себя, понимая свои недостатки и достоинства;

принимать мотивы и аргументы других людей при анализе результатов деятельности;

признавать свое право и право других людей на ошибки;

развивать способность понимать мир с позиции другого человека.

4.1.3 Предметным, результаты освоения образовательной программы, включают:

освоение обучающимися в ходе изучения учебного предмета научных знаний, умений и способов действий, специфических для соответствующей предметной области; предпосылки научного типа мышления;

виды деятельности по получению нового знания, его интерпретации, преобразованию и применению в различных учебных ситуациях, в том числе при создании учебных и социальных проектов.

Требования к предметным результатам:

сформулированы в деятельностной форме с усилением акцента на применение знаний и конкретные умения;

определяют минимум содержания гарантированного государством среднего общего образования, построенного в логике изучения каждого учебного предмета;

определяют требования к результатам освоения программ среднего общего образования по учебным предметам;

усиливают акценты на изучение явлений и процессов современной России и мира в целом, современного состояния науки.

Предметные результаты освоения образовательной программы устанавливаются для учебных предметов на базовом и углубленном уровнях.

Предметные результаты освоения образовательной программы для учебных предметов на базовом уровне ориентированы на обеспечение общеобразовательной и общекультурной подготовки.

Предметные результаты освоения образовательной программы для учебных предметов на углубленном уровне ориентированы на подготовку к последующему профессиональному образованию, развитие индивидуальных способностей обучающихся путем более глубокого, чем это предусматривается базовым уровнем, освоения основ наук, систематических знаний и способов действий, присущих учебному предмету.

Предметные результаты освоения образовательной программы обеспечивают возможность дальнейшего успешного профессионального обучения и профессиональной деятельности.

4.2 Общие компетенции.

Выпускник, освоивший образовательную программу, должен обладать следующими общими компетенциями (далее - ОК)

Код компетенции	Формулировка компетенции	Знания, умения
ОК 01	Выбирать способы решения задач профессиональной деятельности применительно к различным контекстам	<p>Умения: распознавать задачу и/или проблему в профессиональном и/или социальном контексте; анализировать задачу и/или проблему и выделять её составные части; определять этапы решения задачи; выявлять и эффективно искать информацию, необходимую для решения задачи и/или проблемы; составлять план действия; определять необходимые ресурсы; владеть актуальными методами работы в профессиональной и смежных сферах; реализовывать составленный план; оценивать результат и последствия своих действий (самостоятельно или с помощью наставника)</p> <p>Знания: актуальный профессиональный и социальный контекст, в котором приходится работать и жить; основные источники информации и ресурсы для решения задач и проблем в профессиональном и/или социальном контексте; алгоритмы выполнения работ в профессиональной и смежных областях; методы работы в профессиональной и смежных сферах; структуру плана для решения задач; порядок оценки результатов решения задач профессиональной деятельности.</p>
ОК 02	Использовать современные средства поиска, анализа и интерпретации информации, информационные технологии для выполнения задач профессиональной деятельности	Умения: определять задачи для поиска информации; определять необходимые источники информации; планировать процесс поиска; структурировать получаемую информацию; выделять наиболее значимое в перечне информации; оценивать практическую значимость результатов поиска; оформлять результаты поиска, применять средства информационных технологий для решения профессиональных задач; использовать

		<p>современное программное обеспечение; использовать различные цифровые средства для решения профессиональных задач.</p>
		<p>Знания: номенклатура информационных источников, применяемых в профессиональной деятельности; приемы структурирования информации; формат оформления результатов поиска информации, современные средства и устройства информатизации; порядок их применения и программное обеспечение в профессиональной деятельности, в том числе с использованием цифровых средств.</p>
<p>ОК 03</p>	<p>Планировать и реализовывать собственное профессиональное и личностное развитие, предпринимательскую деятельность в профессиональной сфере, использовать знания по финансовой грамотности в различных жизненных ситуациях</p>	<p>Умения: определять актуальность нормативно-правовой документации в профессиональной деятельности; применять современную научную профессиональную терминологию; определять и выстраивать траектории профессионального развития и самообразования; выявлять достоинства и недостатки коммерческой идеи; презентовать идеи открытия собственного дела в профессиональной деятельности; оформлять бизнес-план; рассчитывать размеры выплат по процентным ставкам кредитования; определять инвестиционную привлекательность коммерческих идей в рамках профессиональной деятельности; презентовать бизнес-идею; определять источники финансирования</p> <p>Знания: содержание актуальной нормативно-правовой документации; современная научная и профессиональная терминология; возможные траектории профессионального развития и самообразования; основы предпринимательской деятельности; основы финансовой грамотности; правила разработки бизнес-планов; порядок выстраивания презентации; кредитные банковские продукты</p>

ОК 04	Эффективно взаимодействовать и работать в коллективе и команде	Умения: организовывать работу коллектива и команды; взаимодействовать с коллегами, руководством, клиентами в ходе профессиональной деятельности
		Знания: психологические основы деятельности коллектива, психологические особенности личности; основы проектной деятельности
ОК 05	Осуществлять устную и письменную коммуникацию на государственном языке Российской Федерации с учетом особенностей социального и культурного контекста	Умения: грамотно излагать свои мысли и оформлять документы по профессиональной тематике на государственном языке, проявлять толерантность в рабочем коллективе
		Знания: особенности социального и культурного контекста; правила оформления документов и построения устных сообщений
ОК 06	Проявлять гражданско-патриотическую позицию, демонстрировать осознанное поведение на основе традиционных общечеловеческих ценностей, в том числе с учетом гармонизации межнациональных и межрелигиозных отношений, применять стандарты антикоррупционного поведения	Умения: описывать значимость своей специальности; применять стандарты антикоррупционного поведения
		Знания: сущность гражданско-патриотической позиции, общечеловеческих ценностей; значимость профессиональной деятельности по специальности; стандарты антикоррупционного поведения и последствия его нарушения
ОК 07	Содействовать сохранению окружающей среды, ресурсосбережению, эффективно действовать в чрезвычайных ситуациях	Умения: соблюдать нормы экологической безопасности; определять направления ресурсосбережения в рамках профессиональной деятельности по специальности, осуществлять работу с соблюдением принципов бережливого производства; организовывать профессиональную деятельность с учетом знаний об изменении климатических условий региона.

		Знания: правила экологической безопасности при ведении профессиональной деятельности; основные ресурсы, задействованные в профессиональной деятельности; пути обеспечения ресурсосбережения; принципы бережливого производства; основные направления изменения климатических условий региона.
ОК 08	Использовать средства физической культуры для сохранения и укрепления здоровья в процессе профессиональной деятельности и поддержания необходимого уровня физической подготовленности	Умения: использовать физкультурно-оздоровительную деятельность для укрепления здоровья, достижения жизненных и профессиональных целей; применять рациональные приемы двигательных функций в профессиональной деятельности; пользоваться средствами профилактики перенапряжения, характерными для данной специальности
		Знания: роль физической культуры в общекультурном, профессиональном и социальном развитии человека; основы здорового образа жизни; условия профессиональной деятельности и зоны риска физического здоровья для специальности; средства профилактики перенапряжения
ОК 09	Пользоваться профессиональной документацией на государственном и иностранном языках	Умения: понимать общий смысл четко произнесенных высказываний на известные темы (профессиональные и бытовые), понимать тексты на базовые профессиональные темы; участвовать в диалогах на знакомые общие и профессиональные темы; строить простые высказывания о себе и о своей профессиональной деятельности; кратко обосновывать и объяснять свои действия (текущие и планируемые); писать простые связные сообщения на знакомые или интересующие профессиональные темы
		Знания: правила построения простых и сложных предложений на профессиональные темы; основные общеупотребительные глаголы (бытовая и профессиональная лексика);

		лексический минимум, относящийся к описанию предметов, средств и процессов профессиональной деятельности; особенности произношения; правила чтения текстов профессиональной направленности
--	--	--

4.3 Профессиональные компетенции

Выпускник, освоивший образовательную программу, должен обладать профессиональными компетенциями (далее - ПК), соответствующими видам деятельности:

Основные виды деятельности	Код и наименование компетенции	Показатели освоения компетенции
Проведение мероприятий по профилактике инфекций, связанных с оказанием медицинской помощи	ПК 1.1. Организовывать рабочее место	Навыки: организации рабочего места
		Умения: организовывать рабочее место; применять средства индивидуальной защиты
	Знания: санитарно-эпидемиологические требования к организациям, осуществляющим медицинскую деятельность (к размещению, устройству, оборудованию, содержанию, противоэпидемическому режиму, профилактическим и противоэпидемическим мероприятиям, условиям труда персонала, организации питания пациентов и персонала); меры индивидуальной защиты медицинского персонала и пациентов при выполнении медицинских вмешательств	
	ПК 1.2. Обеспечивать безопасную окружающую среду	Навыки: обеспечения безопасной окружающей среды в помещениях с асептическим режимом, в том числе в стерилизационном отделении (кабинете), медицинской организации
		Умения:

		<p>соблюдать санитарно-эпидемиологические требования и нормативы медицинской организации, в том числе санитарно-противоэпидемический режим стерилизационного отделения (кабинета);</p> <p>соблюдать меры асептики и антисептики, принципы индивидуальной изоляции при выполнении медицинских вмешательств;</p> <p>осуществлять сбор, обеззараживание и временное хранение медицинских отходов в местах их образования в медицинской организации;</p> <p>соблюдать требования охраны труда при обращении с острыми (колющими и режущими) инструментами, биологическими материалами;</p> <p>проводить экстренные профилактические мероприятия при возникновении аварийных ситуаций с риском инфицирования медицинских работников;</p> <p>осуществлять прием медицинских изделий в стерилизационном отделении (кабинете);</p> <p>проводить дезинфекцию и предстерилизационную очистку медицинских изделий ручным и механизированным способом;</p> <p>проводить стерилизацию медицинских изделий;</p> <p>обеспечивать хранение и выдачу стерильных медицинских изделий;</p> <p>соблюдать правила эксплуатации оборудования и охраны труда при работе в помещениях с асептическим режимом, в том</p>
--	--	---

		<p>числе стерилизационном отделении (кабинете).</p> <p>Знания:</p> <p>подходы и методы многоуровневой профилактики инфекций, связанных с оказанием медицинской помощи (ИСМП); основы асептики и антисептики, принципы индивидуальной изоляции при выполнении медицинских вмешательств; санитарные правила обращения с медицинскими отходами; профилактические мероприятия (экстренная профилактика) при возникновении аварийных ситуаций с риском инфицирования медицинских работников; особенности возбудителей инфекций, связанных с оказанием медицинской помощи (устойчивость к физическим и химическим дезинфицирующим агентам и длительность выживания на объектах внешней среды, вид и форма существования, пути и факторы передачи); виды, цели и задачи дезинфекции, предстерилизационной очистки медицинских изделий; методы, приемы и средства ручной и механизированной предстерилизационной очистки медицинских изделий; виды и правила сортировки и упаковки медицинских изделий для стерилизации, особенности стерилизуемых медицинских изделий и стерилизующих средств; технологии стерилизации медицинских изделий;</p>
--	--	--

		<p>порядок и правила хранения стерильных медицинских изделий, правил их выдачи в соответствии с нормативными правовыми актами;</p> <p>правила и порядок эксплуатации оборудования для проведения дезинфекции, предстерилизационной очистки и стерилизации медицинских изделий</p>
	<p>ПК 1.3. Обеспечивать внутренний контроль качества и безопасности медицинской деятельности</p>	<p>Навыки: обеспечения внутреннего контроля качества и безопасности медицинской деятельности</p> <p>Умения: проводить отбор проб для определения качества предстерилизационной очистки медицинских изделий; осуществлять сортировку и упаковку медицинских изделий в соответствии с видом стерилизации; размещать индикаторы в стерилизаторах в соответствии с инструкцией по применению и нормативными правовыми актами; осуществлять контроль режимов стерилизации;</p> <p>Знания: методы контроля качества дезинфекции, предстерилизационной очистки и стерилизации медицинских изделий; профессиональные риски, вредные и опасные производственные факторы по профилю отделения (подразделения) медицинской организации, требования охраны труда, пожарной безопасности в</p>

		соответствии с нормативными правовыми актами.
Ведение медицинской документации, организация деятельности находящегося в распоряжении медицинского персонала	ПК 2.1. Заполнять медицинскую документацию, в том числе в форме электронного документа;	Навыки: ведения медицинской документации, в том числе в форме электронного документа
		Умения: заполнять медицинскую документацию, в том числе в форме электронного документа
		Знания: правила и порядок оформления медицинской документации в медицинских организациях, в том числе в форме электронного документа
	ПК 2.2. Использовать в работе медицинские информационные системы и информационно-телекоммуникационную сеть «Интернет»;	Навыки: использования медицинских информационных систем и информационно-телекоммуникационной сети «Интернет»
Умения: использовать в работе медицинские информационные системы и информационно-телекоммуникационную сеть «Интернет» использовать в работе персональные данные пациентов и сведения, составляющие врачебную тайну		
Знания: правила работы в медицинских информационных системах и информационно-телекоммуникационной сети «Интернет»; основы законодательства Российской Федерации о защите персональных данных пациентов и сведений, составляющих врачебную тайну		
		Навыки:

	<p>ПК 2.3. Контролировать выполнение должностных обязанностей находящихся в распоряжении медицинским персоналом</p>	<p>проведение работы по контролю выполнения должностных обязанностей находящихся в распоряжении медицинским персоналом;</p> <p>Умения: осуществлять контроль за выполнением должностных обязанностей находящегося в распоряжении медицинского персонала</p> <p>Знания: должностные обязанности находящегося в распоряжении медицинского персонала</p>
<p>Проведение мероприятий по профилактике неинфекционных и инфекционных заболеваний, формированию здорового образа жизни</p>	<p>ПК 3.1. Консультировать население по вопросам профилактики заболеваний</p>	<p>Навыки: проведения мероприятий по санитарно-гигиеническому просвещению населения</p> <p>Умения: проводить индивидуальное (групповое) профилактическое консультирование населения о факторах, способствующих сохранению здоровья, факторах риска для здоровья и мерах профилактики предотвратимых болезней</p> <p>Знания: информационные технологии, организационные формы, методы и средства санитарного просвещения населения; правила проведения индивидуального и группового профилактического консультирования, современные научно обоснованные рекомендации по вопросам личной гигиены, рационального питания, планирования семьи, здорового образа жизни, факторов риска для здоровья; заболевания, обусловленных образом жизни человека.</p>

	<p>ПК 3.2. Пропагандировать здоровый образ жизни</p>	<p>Навыки: проведения работы по формированию и реализации программ здорового образа жизни, в том числе программ снижения потребления алкоголя и табака, предупреждения и борьбы с немедицинским потреблением наркотических средств и психотропных веществ</p> <p>Умения: формировать общественное мнение в пользу здорового образа жизни и мотивировать пациентов на ведение здорового образа жизни; информировать население о программах снижения веса, потребления алкоголя и табака, предупреждения и борьбы с немедицинским потреблением наркотических средств и психотропных веществ</p> <p>Знания: принципы здорового образа жизни, основы сохранения и укрепления здоровья; факторы, способствующие сохранению здоровья; формы и методы работы по формированию здорового образа жизни; программы здорового образа жизни, в том числе программы, направленные на снижение веса, снижение потребления алкоголя и табака, предупреждение и борьбу с немедицинским потреблением наркотических средств и психотропных веществ</p>
	<p>ПК 3.3. Участвовать в проведении профилактических осмотров и</p>	<p>Навыки: выполнения работ по проведению профилактических медицинских осмотров населения;</p>

	диспансеризации населения	<p>выполнения работ по диспансеризации населения с учетом возраста, состояния здоровья, профессии</p> <p>Умения: составлять списки граждан и план проведения диспансеризации населения с учетом возрастной категории и проводимых обследований; проводить разъяснительные беседы на уровне семьи, организованного коллектива о целях и задачах профилактического медицинского осмотра, порядке прохождения диспансеризации и ее объеме, в том числе беседы с несовершеннолетними в образовательных организациях; проводить медицинский осмотр в соответствии с нормативными правовыми актами; проводить доврачебный профилактический осмотр с целью выявления факторов риска развития заболевания; проводить работу по диспансеризации населения, проводить опрос (анкетирование), проводить доврачебный осмотр и обследование по скрининг-программе диспансеризации; проводить работу по диспансерному наблюдению пациентов с хроническими заболеваниями с учетом возраста, состояния здоровья, профессии в соответствии с нормативными правовыми актами; обеспечивать инфекционную безопасность при оказании медицинской помощи, проведении профилактических медицинских осмотров и осуществлении сестринского</p>
--	---------------------------	---

		<p>ухода за пациентами с инфекционными заболеваниями</p> <p>Знания: положение об организации оказания первичной медико-санитарной помощи взрослому населению; виды медицинских осмотров с учетом возраста, состояния здоровья, профессии в соответствии с нормативными правовыми актами; правила и порядок проведения профилактического осмотра; порядок проведения диспансеризации населения, порядок доврачебного осмотра и обследования населения по скрининг-программе диспансеризации; методы профилактики неинфекционных заболеваний, факторы риска развития хронических неинфекционных заболеваний, порядок проведения диспансерного наблюдения пациентов при хронических заболеваниях, задачи медицинской сестры</p>
	<p>ПК 3.4. Проводить санитарно-противоэпидемические мероприятия по профилактике инфекционных заболеваний</p>	<p>Навыки: проведения санитарно-противоэпидемических мероприятий по профилактике инфекционных заболеваний</p> <p>Умения: проводить профилактические и противоэпидемические мероприятия при выявлении пациентов с инфекционными паразитарными болезнями и лиц с подозрением на инфекционные заболевания, а также носителей возбудителей инфекционных заболеваний;</p>

		<p>выполнять работу по проведению санитарно-противоэпидемических (профилактических) мероприятий при регистрации инфекционных заболеваний;</p> <p>выявлять заболевших инфекционным заболеванием, контактных с ними лиц и подозрительных на заболевания инфекционными болезнями;</p> <p>проводить работу по организации и проведению санитарно-противоэпидемических (профилактических) и ограничительных (карантинных) мероприятий при выявлении инфекционных заболеваний;</p> <p>проводить осмотр лиц и динамическое наблюдение за лицами, контактными с пациентом, заболевшими инфекционным заболеванием.</p> <p>Знания:</p> <p>санитарно-эпидемиологическая обстановка прикрепленного участка, зависимость распространения инфекционных болезней от природных факторов, факторов окружающей среды, в том числе социальных;</p> <p>меры профилактики инфекционных заболеваний;</p> <p>порядок проведения санитарно-противоэпидемических мероприятий в случае возникновения очага инфекции, в том числе карантинных мероприятий при выявлении особо опасных (карантинных) инфекционных заболеваний;</p> <p>государственные санитарно-эпидемиологические правила и гигиенические нормативы, профилактические и противоэпидемические</p>
--	--	---

		мероприятия при выявлении инфекционного заболевания.
	ПК 3.5. Участвовать в иммунопрофилактике инфекционных заболеваний.	Навыки: выполнения работы по проведению иммунопрофилактики инфекционных заболеваний в соответствии с национальным календарем профилактических прививок и по эпидемическим показаниям
		Умения: проводить вакцинацию населения;
		Знания: правила и порядок проведения вакцинации в соответствии с национальным календарем профилактических прививок; течение вакцинального процесса, возможные реакции и осложнения, меры профилактики
Оказание медицинской помощи, осуществление сестринского ухода и наблюдения за пациентами при заболеваниях и (или) состояниях	ПК 4.1. Проводить оценку состояния пациента	Навыки: проведения динамического наблюдения за показателями состояния пациента с последующим информированием лечащего врача;
		Умения: проводить оценку функциональной активности и самостоятельности пациента в самообслуживании, передвижении, общении; выявлять потребность в посторонней помощи и сестринском уходе; выявлять факторы риска падений, развития пролежней; проводить опрос пациента и его родственников (законных представителей), лиц, осуществляющих уход, измерять и интерпретировать показатели жизнедеятельности пациента в динамике;

		<p>осуществлять динамическое наблюдение за состоянием и самочувствием пациента во время лечебных и (или) диагностических вмешательств;</p> <p>определять и интерпретировать реакции пациента на прием назначенных лекарственных препаратов и процедуры ухода;</p> <p>выявлять клинические признаки и симптомы терминальных состояний болезни;</p> <p>проводить оценку интенсивности и характера болевого синдрома с использованием шкал оценки боли</p>
		<p>Знания:</p> <p>основы теории и практики сестринского дела, методы определения функциональной активности и самостоятельности пациента в самообслуживании, передвижении, общении, определения потребности в посторонней помощи и сестринском уходе;</p> <p>диагностические критерии факторов риска падений, развития пролежней и контактного дерматита у пациентов;</p> <p>анатомо-физиологические особенности и показатели жизнедеятельности человека в разные возрастные периоды, правила измерения и интерпретации данных</p>
	<p>ПК 4.2. Выполнять медицинские манипуляции при оказании медицинской помощи пациенту</p>	<p>Навыки:</p> <p>выполнения медицинских манипуляций при оказании помощи пациенту</p> <p>Умения:</p> <p>выполнять медицинские манипуляции при оказании медицинской помощи пациенту:</p>

		<ul style="list-style-type: none"> - кормление тяжелобольного пациента через рот и /или назогастральный зонд, через гастростому; - установку назогастрального зонда и уход за назогастральным зондом; - введение питательных смесей через рот (сипинг); - хранение питательных смесей; - зондирование желудка, промывание желудка; - применение грелки, пузыря со льдом; - наложение компресса; - отсасывание слизи из ротоглотки, из верхних дыхательных путей, из носа; - осуществление ухода за носовыми канюлями и катетером; - оказание пособия при трахеостоме, при фарингостоме; - оказание пособия при оростоме, эзофагостоме, гастростоме, илеостоме; - осуществление ухода за интестинальным зондом; - оказание пособия при стомах толстой кишки, введение бария через колостому; - осуществление ухода за дренажом; - оказание пособия при дефекации тяжелобольного пациента; - постановку очистительной клизмы; - постановку газоотводной трубки; удаление копролитов; - оказание пособия при недержании кала; - постановку сифонной клизмы; - оказание пособия при мочеиспускании тяжелобольного пациента;
--	--	---

		<ul style="list-style-type: none"> - осуществление ухода за мочевым катетером; - осуществление ухода за цистостомой и уростомой; - оказание пособия при недержании мочи; - катетеризацию мочевого пузыря; - оказание пособия при парентеральном введении лекарственных препаратов; - введение лекарственных препаратов внутривожно, внутримышечно, внутривенно, в очаг поражения кожи; - катетеризацию периферических вен; - внутривенное введение лекарственных препаратов; - внутрипросветное введение в центральный венозный катетер антисептиков и лекарственных препаратов; - осуществление ухода за сосудистым катетером; <p>проводить подготовку пациента к лечебным и (или) диагностическим вмешательствам по назначению лечащего врача; собирать, подготавливать и размещать наборы инструментов, расходные материалы, лекарственные препараты для выполнения лечебных и (или) диагностических вмешательств по назначению лечащего врача; проводить забор биологического материала пациента для лабораторных исследований по назначению лечащего врача; обеспечивать хранение, вести учет и применение лекарственных препаратов, медицинских изделий и лечебного питания, в том числе наркотических средств, психотропных веществ и</p>
--	--	--

		<p>сильнодействующих лекарственных препаратов; ассистировать врачу при выполнении лечебных и (или) диагностических вмешательств; проводить транспортную иммобилизацию и накладывать повязки по назначению врача или совместно с врачом.</p>
		<p>Знания: технология выполнения медицинских услуг, манипуляций и процедур сестринского ухода; основы клинической фармакологии, виды лекарственных форм, способы и правила введения лекарственных препаратов, инфузионных сред; правила и порядок подготовки пациента к медицинским вмешательствам; медицинские изделия (медицинские инструменты, расходные материалы, медицинское оборудование), применяемые для проведения лечебных и (или) диагностических процедур, оперативных вмешательств; требования к условиям забора, хранения и транспортировки биологического материала пациента; порядок и правила учета, хранения и применения лекарственных препаратов, этилового спирта, спиртосодержащих препаратов, инфузионных сред, медицинских изделий, специализированных продуктов лечебного питания; правила ассистирования врачу (фельдшеру) при выполнении лечебных или диагностических процедур;</p>

		правила десмургии и транспортной иммобилизации
	ПК 4.3. Осуществлять уход за пациентом	Навыки: осуществления сестринского ухода за пациентом, в том числе в терминальной стадии
		Умения: осуществлять профилактику пролежней, контактного дерматита, включая позиционирование и перемещение в постели, передвижение и транспортировку пациента с частичной или полной утратой способности самообслуживания, передвижения и общения; осуществлять раздачу и применение лекарственных препаратов пациенту по назначению врача, разъяснять правила приема лекарственных препаратов; выполнять процедуры сестринского ухода за пациентами при терминальных состояниях болезни; оказывать психологическую поддержку пациенту в терминальной стадии болезни и его родственникам (законным представителям).
		Знания: особенность сестринского ухода с учетом заболевания, возрастных, культурных и этнических особенностей пациента; современные технологии медицинских услуг по гигиеническому уходу, позиционированию и перемещению в кровати пациентов, частично или полностью утративших способность к общению,

		<p>передвижению и самообслуживанию;</p> <p>особенность и принципы лечебного питания пациентов в медицинской организации в зависимости от возраста и заболевания;</p> <p>порядок оказания паллиативной медицинской помощи, методов, приемов и средств интенсивности и контроля боли у пациента;</p> <p>процесс и стадии умирания человека, клинические признаки, основных симптомов в терминальной стадии заболевания, особенность сестринского ухода;</p> <p>признаки биологической смерти человека и процедуры, связанные с подготовкой тела умершего пациента к транспортировке;</p> <p>психология общения с пациентом, находящимся в терминальной стадии болезни, способы оказания психологической поддержки родственникам (законным представителям)</p>
	<p>ПК 4.4. Обучать пациента (его законных представителей) и лиц, осуществляющих уход, приемам ухода и самоухода;</p>	<p>Навыки:</p> <p>обучения пациента (его законных представителей) и лиц, осуществляющих уход, приемам ухода и самоухода, консультирования по вопросам ухода и самоухода</p> <hr/> <p>Умения:</p> <p>проводить консультирование и обучение пациента и его родственников (законных представителей), лиц, осуществляющих уход, по вопросам ухода и самоухода;</p> <p>разъяснять пределы назначенного лечащим врачом режима двигательной активности и</p>

		<p>контролировать выполнение назначений врача</p>
		<p>Знания: методы и способы обучения пациентов (их законных представителей), лиц, осуществляющих уход, навыкам самоухода и ухода; физические и психологические особенности пациентов разного возраста, инвалидов и лиц с ограниченными возможностями здоровья; психологические, психопатологические, соматические, морально-этические проблемы, возникающие у пациентов различного возраста, инвалидов и лиц с ограниченными возможностями здоровья</p>
	<p>ПК 4.5. Оказывать медицинскую помощь в неотложной форме</p>	<p>Навыки: оказания медицинской помощи в неотложной форме при внезапных острых заболеваниях, состояниях, обострении хронических заболеваний</p> <p>Умения: оказывать медицинскую помощь в неотложной форме при внезапных острых заболеваниях, состояниях, обострении хронических заболеваний; получать и передавать информацию по вопросам оказания медицинской помощи, в том числе с пациентами, имеющими нарушения зрения, слуха, поведения;</p> <p>Знания: побочные эффекты, видов реакций и осложнений лекарственной терапии, меры профилактики и оказания</p>

		<p>медицинской помощи в неотложной форме;</p> <p>клинические признаки внезапных острых заболеваний, состояний, обострений хронических заболеваний, отравлений, травм без явных признаков угрозы жизни пациента;</p> <p>показания к оказанию медицинской помощи в неотложной форме;</p> <p>правила оказания медицинской помощи в неотложной форме</p>
	ПК 4.6. Участвовать в проведении мероприятий медицинской реабилитации.	<p>Навыки:</p> <p>проведения мероприятий медицинской реабилитации</p>
		<p>Умения:</p> <p>выполнять работу по проведению мероприятий медицинской реабилитации</p>
		<p>Знания:</p> <p>порядок медицинской реабилитации</p>
Оказание медицинской помощи в экстренной форме	ПК 5.1. Распознавать состояния, представляющие угрозу жизни	<p>Навыки:</p> <p>распознавания состояний, представляющих угрозу жизни, включая состояние клинической смерти (остановка жизненно важных функций организма человека (кровообращения и (или) дыхания), требующих оказания медицинской помощи в экстренной форме.</p> <p>Умения:</p> <p>проводить первичный осмотр пациента и оценку безопасности условий;</p> <p>распознавать состояния, представляющие угрозу жизни, в том числе, клинической смерти (остановка жизненно важных функций организма человека (кровообращения и (или) дыхания), требующие оказания</p>

		<p>медицинской помощи в экстренной форме;</p>
	<p>ПК 5.2. Оказывать медицинскую помощь в экстренной форме</p>	<p>Знания: правила и порядок проведения первичного осмотра пациента (пострадавшего) при оказании медицинской помощи в экстренной форме при состояниях, представляющих угрозу жизни; методика сбора жалоб и анамнеза жизни и заболевания у пациентов (их законных представителей); методика физикального исследования пациентов (осмотр, пальпация, перкуссия, аускультация); клинические признаки внезапного прекращения и (или) дыхания</p> <p>Навыки: оказания медицинской помощи в экстренной форме при состояниях, представляющих угрозу жизни, в том числе, клинической смерти (остановка жизненно важных функций организма человека (кровообращения и (или) дыхания)</p> <p>Умения: оказывать медицинскую помощь в экстренной форме при состояниях, представляющих угрозу жизни, в том числе, клинической смерти (остановка жизненно важных функций организма человека (кровообращения и (или) дыхания) выполнять мероприятия базовой сердечно-легочной реанимации;</p> <p>Знания: правила проведения базовой сердечно-легочной реанимации;</p>

		порядок применения лекарственных препаратов и медицинских изделий при оказании медицинской помощи в экстренной форме
ПК 5.3. Проводить мероприятия по поддержанию жизнедеятельности организма пациента (пострадавшего) до прибытия врача или бригады скорой помощи	Навыки:	проведения мероприятий по поддержанию жизнедеятельности организма пациента (пострадавшего) до прибытия врача или бригады скорой помощи
	Умения:	осуществлять наблюдение и контроль состояния пациента (пострадавшего), измерять показатели жизнедеятельности, поддерживать витальные функции организма пациента (пострадавшего) до прибытия врача или бригады скорой помощи
	Знания:	правила и порядок проведения мониторинга состояния пациента при оказании медицинской помощи в экстренной форме; порядок передачи пациента бригаде скорой медицинской помощи
ПК 5.4. Осуществлять клиническое использование крови и (или) ее компонентов.	Навыки:	клинического использования крови и (или) ее компонентов
	Умения:	осуществлять хранение и своевременное обновление реагентов для проведения проб на индивидуальную совместимость перед трансфузией (переливанием) донорской крови и (или) ее компонентов в отделении (подразделении); проводить визуальный контроль донорской крови и (или) ее

		<p>компонентов на соответствие требованиям безопасности; осуществлять хранение и контроль донорской крови и (или) ее компонентов; вести учет донорской крови и (или) ее компонентов в отделении (подразделении); проводить идентификационный контроль пациента (реципиента) и донорской крови и (или) ее компонентов перед трансфузией (переливанием) донорской крови и (или) ее компонентов (анализ медицинской документации, опрос пациента/реципиента); выполнять взятие и маркировку проб крови пациента (реципиента), которому планируется трансфузия (переливание), с целью осуществления подбора пары «донор-реципиент»; анализировать информацию, содержащуюся на этикетке контейнера с компонентом крови (наименование, дата и организация заготовки, срок годности, условия хранения, данные о групповой и резус-принадлежности); проводить предтрансфузионную подготовку компонента донорской крови (размораживание, согревание, прикроватная лейкофльтрация) в отделении (подразделении) медицинской организации; обеспечивать венозный доступ у пациента (реципиента): выполнять венепункцию, подключать контейнер с донорской кровью и (или) ее компонентом к периферическому или</p>
--	--	--

		<p> центральному венозному катетеру в случае его наличия; проводить предтрансфузионную подготовку пациента (реципиента) в соответствии с назначениями врача: прекращать введение лекарственных препаратов на время трансфузии (переливания) (за исключением лекарственных препаратов, предназначенных для поддержания жизненно важных функций); осуществлять назначенную премедикацию с целью профилактики осложнений; контролировать результаты биологической пробы, состояние реципиента во время и после трансфузии (переливания); хранить образцы крови реципиента, использованные для проведения проб на индивидуальную совместимость, а также контейнеры донорской крови и (или) ее компонентов после трансфузии (переливания); осуществлять взятие образцов крови пациента/реципиента до и после трансфузии (переливания) </p> <p> Знания: правила надлежащего хранения реагентов для проведения проб на индивидуальную совместимость перед трансфузией (переливанием) донорской крови и (или) ее компонентов в отделении (подразделении); требования визуального контроля безопасности донорской крови и (или) ее компонентов; правила хранения и транспортировки донорской крови и (или) ее компонентов; правила учета донорской крови и (или) ее компонентов в отделении (подразделении); </p>
--	--	---

		<p> порядок проведения идентификационного контроля пациента (реципиента) и донорской крови и (или) ее компонентов перед трансфузией (переливанием) донорской крови и (или) ее компонентов (анализ медицинской документации, опрос пациента/реципиента); требования к взятию и маркировке проб крови пациента (реципиента), которому планируется трансфузия (переливание), с целью осуществления подбора пары «донор-реципиент»; методика проведения биологической пробы при трансфузии (переливании) донорской крови и (или) ее компонентов; правила маркировки донорской крови и (или) ее компонентов; требования к предтрансфузионной подготовке пациента (реципиента) в соответствии с назначениями врача; порядок проведения трансфузии (переливания) донорской крови и (или) ее компонентов (контроль результатов биологической пробы, состояния реципиента во время и после трансфузии (переливания)); правила оформления медицинской документации в медицинских организациях, оказывающих медицинскую помощь по профилю «Трансфузиология», в том числе в электронном виде; основы иммуногематологии, понятие о системах групп крови, резус-принадлежности; методы определения групповой и резус-принадлежности крови; </p>
--	--	---

		<p>методы определения совместимости крови донора и пациента (реципиента);</p> <p>медицинских показаний к трансфузии (переливанию) донорской крови и (или) ее компонентов;</p> <p>медицинские противопоказания к трансфузии (переливанию) донорской крови и (или) ее компонентов;</p> <p>симптомы и синдромы осложнений, побочных действий, нежелательных реакций, в том числе серьезных и непредвиденных, возникших в результате трансфузии (переливания) донорской крови и (или) ее компонентов;</p> <p>порядок оказания медицинской помощи пациенту при возникновении посттрансфузионной реакции или осложнения;</p> <p>порядок проведения расследования посттрансфузионной реакции или осложнения.</p>
--	--	---

5. СТРУКТУРА ОБРАЗОВАТЕЛЬНОЙ ПРОГРАММЫ

ППССЗ включает в себя:

1. Учебный план (приложение №1)
 - приложение №1а - на базе основного общего образования
 - приложение № 1б - на базе среднего общего образования (очная форма обучения)
 - приложение № 1в - на базе среднего общего образования (очно-заочная форма обучения)
2. Календарный учебный график (приложение №2)
 - приложение № 2а - на базе основного общего образования
 - приложение № 2б - на базе среднего общего образования (очная форма обучения)
 - приложение № 2в - на базе среднего общего образования (очно-заочная форма обучения)

3. Рабочие программы учебных дисциплин и профессиональных модулей очная форма обучения (приложение №3)

4. Рабочие программы учебных дисциплин и профессиональных модулей очно-заочная форма обучения (приложение №4)

4. Рабочая программа воспитания и календарный план воспитательной работы (приложение №5)

5. Примерные оценочные средства для проведения ГИА (приложении б).

5.1 Учебный план

Содержание обучения по специальности 34.02.01 Сестринское дело определяется учебным планом, разработанным в соответствии с ФГОС СПО и утвержденным директором колледжа.

Учебный план определяет качественные и количественные характеристики ППССЗ:

- объёмные параметры учебной нагрузки в целом, по годам обучения и по семестрам;

- перечень учебных дисциплин, профессиональных модулей и их составных элементов;

- последовательность изучения учебных дисциплин и профессиональных модулей;

- виды учебных занятий;

- распределение различных форм промежуточной аттестации по годам обучения и по семестрам;

- объёмные показатели подготовки и проведения итоговой аттестации.

ППССЗ предусматривает изучение следующих циклов:

общеобразовательный цикл (на базе 9 классов)

социально-гуманитарный;

общепрофессиональный;

профессиональный

и разделов:

учебная практика;

производственная практика;

промежуточная аттестация;

государственная итоговая аттестация.

ППССЗ состоит из обязательной части и части, формируемой участниками образовательных отношений (вариативной части). Обязательная часть образовательной программы направлена на формирование общих и профессиональных компетенций, предусмотренных ФГОС СПО. Объем обязательной части без учета объема государственной итоговой аттестации составляет 66% от общего объема времени, отведенного на освоение образовательной программы.

Вариативная часть образовательной программы объемом 34% от общего объема времени, отведенного на освоение образовательной программы, дает возможность дальнейшего развития общих и профессиональных компетенций, в

том числе за счет расширения видов деятельности, введения дополнительных видов деятельности, а также профессиональных компетенций, необходимых для обеспечения конкурентоспособности выпускника в соответствии с потребностями регионального рынка труда, а также с учетом требований цифровой экономики. Конкретное соотношение обязательной и вариативной части образовательной программы, объемные параметры циклов и практики колледж определяет самостоятельно.

Объем времени, отведенный на вариативную часть циклов ППССЗ 980 ч.

Использован:

на увеличение обязательной части социально-гуманитарного цикла

Дисциплина	Часы
Иностранный язык в профессиональной деятельности	4

на увеличение обязательной части общепрофессионального цикла - 56 часов.

Дисциплина	Часы
Анатомия и физиология человека	26
Основы латинского языка с медицинской терминологией	6
Основы микробиологии и иммунологии	12
Фармакология	12

на введение в общепрофессиональный цикл дисциплин:

Дисциплина	Часы
Информационные технологии в профессиональной деятельности	32
гигиена и экология человека	32
Психология в профессиональной деятельности	38

итого по общепрофессиональному циклу – 158 часов;

на увеличение обязательной части профессионального цикла – 320 часов:

МДК	Часы
МДК 02.01 Здоровый образ жизни и профилактика заболеваний в разные возрастные периоды	28
МДК. 02.02 Сестринское дело в системе первичной медико-санитарной помощи	16
ПП. 02 Производственная практика	36
МДК 03.01 Осуществление сестринского ухода за пациентами с основами сестринского дела	110

УП МДК 03.01 Осуществление сестринского ухода за пациентами с основами сестринского дела	36
ПП МДК 03.01 Осуществление сестринского ухода за пациентами с основами сестринского дела	72
МДК 03.03 Сестринский уход и реабилитация пациентов терапевтического профиля разных возрастных групп	112
МДК 03.04 Сестринский уход за пациентами хирургического профиля	98
УП МДК 03.04 Сестринский уход за пациентами хирургического профиля	36
ПП МДК 03.04 Сестринский уход за пациентами хирургического профиля	72

на введение в профессиональный цикл МДК:

МДК	Часы
МДК 03.05 Сестринский уход за пациентами детского возраста	84
ПП МДК 03.05 Сестринский уход за пациентами детского возраста	36
МДК 03.06 Сестринский уход за пациентами с инфекционными и кожными заболеваниями	38
МДК 03.07 Сестринский уход за пациентами с акушерско-гинекологическими заболеваниями	44

итого по профессиональному циклу – 818 часов;

Сводные данные по бюджету времени в учебном плане соответствуют ФГОС СПО специальности.

Объем каникул в учебном году и по годам обучения соответствует пределам, установленным образовательными стандартами.

Продолжительность каникул составляет:

при очной форме обучения на базе основного общего образования 1 курс – 11 недель (в том числе 2 недели в зимний период); 2 курс – 11 недель (в том числе 2 недели в зимний период); 3 курс - 2 недели в зимний период;

при очной форме обучения на базе среднего общего образования 1 курс – 11 недель (в том числе 2 недели в зимний период); 2 курс - 2 недели в зимний период;

при очно-заочной форме обучения 1 курс – 11 недель (в том числе 2 недели в зимний период); 2 курс – 11 недель (в том числе 2 недели в зимний период); 3 курс – 2 недели в зимний период.

Объем аудиторной учебной нагрузки обучающихся составляет 36 академических часа в неделю, включая все виды учебной работы. Для всех видов аудиторных занятий академический час устанавливается продолжительностью 45 минут (сгруппированы парами).

Общеобразовательный цикл является частью образовательной программы, которая включает в себя обязательные общеобразовательные дисциплины учебного плана образовательной программы на базе основного общего образования, а также индивидуальный проект с выделением отдельных часов в учебном плане, в совокупности, обеспечивающие достижение результатов на базовом уровне, требования к которым установлены федеральным государственным образовательным стандартом среднего общего образования.

Общий объем академических часов на освоение общеобразовательного цикла определяется соответствующим федеральным государственным образовательным стандартом среднего профессионального образования в рамках общего объема и с учетом установленного срока реализации образовательной программы.

Указанный объем академических часов составляет 1476 часов, которые полностью соответствуют требованию ФГОС СОО об обязательной части СОО и обеспечивают выполнение требований к содержанию и результатам освоения базового уровня образовательной программы СОО, установленные ФГОС СОО и ФООП СОО.

Общеобразовательный цикл образовательной программы должен содержать следующие обязательные общеобразовательные дисциплины: «Русский язык», «Литература», «Математика», «Иностранный язык», «Информатика», «Физика», «Химия», «Биология», «История», «Обществознание», «География», «Физическая культура», «Основы безопасности жизнедеятельности».

Общеобразовательные дисциплины соответствуют учебным предметам обязательных предметных областей ФГОС СОО, включенные в общеобразовательный цикл образовательной программы на базе основного общего образования с получением СОО с учетом осваиваемой специальности СПО.

Объем общеобразовательных дисциплин на базовом уровне определяется в зависимости от специфики получаемой специальности.

Индивидуальный проект может быть представлен в виде учебного исследования или учебного проекта. Индивидуальный проект выполняется обучающимся самостоятельно под руководством преподавателя (тьютора) по выбранной теме в рамках одной или нескольких изучаемых общеобразовательных дисциплин с учетом получаемой специальности.

Индивидуальный проект выполняется обучающимся в течение освоения общеобразовательного цикла в рамках учебного времени, специально отведенного учебным планом, и должен быть представлен в виде завершеного учебного исследования или разработанного проекта: информационного, творческого, социального, прикладного, инновационного, конструкторского, инженерного.

При освоении социально-гуманитарного, общепрофессионального и профессионального циклов (далее - учебные циклы) выделяется объем учебных занятий, практики (в профессиональном цикле) и самостоятельной работы.

На проведение учебных занятий и практики должно быть выделено не менее 70 процентов от объема учебных циклов образовательной программы в очной форме обучения и не менее 25 процентов - в очно-заочной форме обучения.

Обязательная часть социально-гуманитарного цикла образовательной программы должна предусматривать изучение следующих дисциплин: "История России", "Иностранный язык в профессиональной деятельности", "Безопасность жизнедеятельности", "Физическая культура", "Основы бережливого производства", "Основы финансовой грамотности".

Общий объем дисциплины "Безопасность жизнедеятельности" в очной форме обучения не может быть менее 68 академических часов, из них на освоение основ военной службы (для юношей) - не менее 48 академических часов; для подгрупп девушек это время может быть использовано на освоение основ медицинских знаний.

Дисциплина "Физическая культура" должна способствовать формированию физической культуры выпускника и способности направленного использования средств физической культуры и спорта для сохранения и укрепления здоровья, психофизической подготовки к профессиональной деятельности, предупреждению профессиональных заболеваний.

Для обучающихся инвалидов и лиц с ограниченными возможностями здоровья образовательная организация устанавливает особый порядок освоения дисциплины "Физическая культура" с учетом состояния их здоровья.

Обязательная часть общепрофессионального цикла образовательной программы должна предусматривать изучение следующих дисциплин: "Информационные технологии в профессиональной деятельности", "Анатомия и физиология человека", "Основы латинского языка с медицинской терминологией", "Основы патологии", "Основы микробиологии и иммунологии", "Генетика с основами медицинской генетики", "Фармакология".

Профессиональный цикл образовательной программы включает профессиональные модули, которые формируются в соответствии с видами деятельности, предусмотренными ФГОС СПО, а также дополнительными видами деятельности, сформированными колледжем самостоятельно. В состав профессионального модуля входит один или несколько междисциплинарных курсов, которые устанавливаются образовательной организацией самостоятельно с учетом ПООП.

Объем профессионального модуля составляет не менее 4 зачетных единиц. Одна зачетная единица соответствует 32 академическим часам.

Практика входит в профессиональный цикл и имеет следующие виды - учебная практика и производственная практика, которые реализуются в форме практической подготовки. Учебная и производственная практики реализуются как в несколько периодов, так и рассредоточено, чередуясь с учебными занятиями. Типы практики устанавливаются колледжем самостоятельно с учетом ПООП.

В соответствии с ФГОС, часть профессионального цикла образовательной программы, выделяемого на проведение практики, определяется образовательной организацией в объеме не менее 540 ч.

Учебная практика реализуется в доклинических кабинетах образовательной организации или в организациях медицинского профиля, требует наличия оборудования, инструментов, расходных материалов, обеспечивающих выполнение всех видов работ, определенных содержанием программ профессиональных модулей.

Учебная практика и производственная практика проводятся образовательной организацией при освоении обучающимися профессиональных компетенций в рамках профессиональных модулей и могут реализовываться как концентрированно в несколько периодов, так и рассредоточено, чередуясь с теоретическими занятиями в рамках профессиональных модулей.

Производственная практика реализуется в организациях медицинского профиля, обеспечивающих деятельность обучающихся в профессиональной области 02.Здравоохранение. Имеющиеся базы практики студентов обеспечивают возможность прохождения практики всеми студентами в соответствии с учебным планом.

Аттестация по итогам производственной практики проводится с учетом результатов, подтвержденных документами соответствующих медицинских организаций.

Прохождение практики завершается дифференцированным зачетом, который проводится за счет времени, отведенного на прохождение практики.

Задания на производственную практику, порядок их проведения описаны в программах производственной практик, согласованных с работодателем.

Колледж самостоятельно разрабатывает, планирует и утверждает в учебном плане все виды и этапы практики в соответствии с ОПОП СПО с учетом договоров с организациями; определяет совместно с организациями процедуру оценки общих и профессиональных компетенций обучающегося, освоенных им в ходе прохождения практики; разрабатывает и согласовывает с организациями программы практик, формы отчетности и оценочный материал прохождения практики.

В учебные циклы включается промежуточная аттестация обучающихся, которая осуществляется в рамках освоения указанных циклов в соответствии с формой, определяемой колледжем, и оценочными материалами, позволяющими оценить достижение запланированных по отдельным дисциплинам (модулям) и практикам результатов обучения.

В учебном году, при планировании промежуточной аттестации, количество экзаменов не должно превышать 8, а количество зачетов -10, в указанное количество не входит зачет по физической культуре. Формы и процедуры текущего контроля сформированности общих и профессиональных компетенций определяются рабочими программами учебных дисциплин, междисциплинарных курсов, профессиональных модулей с применением пятибалльной шкалы оценок.

Формами промежуточной аттестации обучающихся, являются:

- экзамен по учебной дисциплине, междисциплинарному курсу;
- комплексный экзамен по нескольким учебным дисциплинам, междисциплинарным курсам;
- экзамен (квалификационный) по профессиональному модулю;
- зачет по учебной дисциплине;
- дифференцированный зачет по учебной дисциплине, междисциплинарному курсу, практике;
- защита индивидуального проекта.

Информация о формах промежуточной аттестации доводится до сведения студентов колледжа в начале каждого семестра. Периодичность промежуточной аттестации определяется учебным планом. Дата экзамена доводится до сведения студентов и преподавателей не позднее, чем за две недели до его проведения.

Распределение зачетов, дифференцированных зачетов, экзаменов на базе основного общего образования:

Наименование УД, МДК, ПМ	Форма промежуточной аттестации
1 семестр	
Физическая культура	Зачет
2 семестр	
Русский язык	Экзамен
Литература	Дифференцированный зачет
История	Дифференцированный зачет
Обществознание	Дифференцированный зачет
География	Дифференцированный зачет
Иностранный язык	Дифференцированный зачет
Математика	Экзамен
Информатика	Дифференцированный зачет
Физическая культура	Дифференцированный зачет
Основы безопасности жизнедеятельности	Дифференцированный зачет
Физика	Дифференцированный зачет
Химия	Экзамен
Биология	Экзамен
Индивидуальный проект	Защита
3 семестр	
История России	Дифференцированный зачет
Физическая культура	Зачет
Основы латинского языка с медицинской терминологией	Дифференцированный зачет
Информационные технологии в профессиональной деятельности	Дифференцированный зачет
Психология в профессиональной деятельности	Экзамен

ПМ 01 Проведение мероприятий по профилактике инфекций, связанных с оказанием медицинской помощи	Экзамен квалификационный
ПМ 01 Учебная практика	Дифференцированный зачет
ПМ 01 Производственная практика	Дифференцированный зачет
ПМ 03 МДК 03.01 Осуществление сестринского ухода за пациентами с основами сестринского дела	Дифференцированный зачет
4 семестр	
Физическая культура	Дифференцированный зачет
Анатомия и физиология человека Генетика с основами медицинской генетики Основы патологии	Комплексный экзамен
Основы микробиологии и иммунологии Гигиена и экология человека	Комплексный экзамен
Фармакология	Экзамен
ПМ 02 Проведение мероприятий по профилактике неинфекционных и инфекционных заболеваний, формированию здорового образа жизни	Экзамен квалификационный
ПМ 02 Учебная практика	Дифференцированный зачет
ПМ 02 Производственная практика	Дифференцированный зачет
ПМ 03 МДК 03.01 Осуществление сестринского ухода за пациентами с основами сестринского дела	Экзамен
ПМ 03 МДК 03.01 Учебная практика	Дифференцированный зачет
ПМ 03 МДК 03.01 Производственная практика	Дифференцированный зачет
ПМ 03 МДК Документирование и контроль в профессиональной деятельности медицинской сестры	Экзамен
5 семестр	
Безопасность жизнедеятельности	Дифференцированный зачет
Физическая культура	Зачет
Основы бережливого производства	Дифференцированный зачет
Основы финансовой грамотности	Дифференцированный зачет
ПМ 03 МДК 03.03 Сестринский уход и реабилитация пациентов терапевтического профиля разных возрастных групп МДК 03.04 Сестринский уход за пациентами хирургического профиля	Комплексный экзамен

ПМ 03 МДК 03.06 Сестринский уход за пациентами с инфекционными и кожными заболеваниями	Экзамен
ПМ 03 МДК 03.07 Сестринский уход за пациентами с акушерско-гинекологическим заболеваниями	Экзамен
6 семестр	
Иностранный язык в профессиональной деятельности	Дифференцированный зачет
Физическая культура	Дифференцированный зачет
ПМ 03 Оказание медицинской помощи, осуществление сестринского ухода и наблюдения за пациентами при заболеваниях и состояниях	Экзамен квалификационный
ПМ 03 МДК 03.03 Учебная практика	Дифференцированный зачет
ПМ 03 МДК 03.04 Учебная практика	Дифференцированный зачет
ПМ 03 МДК 03.03, МДК 03.04, МДК 03.05 Производственная практика	Комплексный дифференцированный зачет
ПМ 04 Оказание медицинской помощи в экстренной форме	Экзамен квалификационный
ПМ 04 Учебная практика	Дифференцированный зачет
Производственная практика по профилю специальности	Дифференцированный зачет

Распределение зачетов, дифференцированных зачетов, экзаменов на базе среднего общего образования (очная форма обучения):

Наименование УД, МДК, ПМ	Форма промежуточной аттестации
1 семестр	
История России	Дифференцированный зачет
Физическая культура	Зачет
Основы латинского языка с медицинской терминологией	Дифференцированный зачет
Информационные технологии в профессиональной деятельности	Дифференцированный зачет
Психология в профессиональной деятельности	Экзамен
ПМ 01 Проведение мероприятий по профилактике инфекций, связанных с оказанием медицинской помощи	Экзамен квалификационный
ПМ 01 Учебная практика	Дифференцированный зачет
ПМ 01 Производственная практика	Дифференцированный зачет

ПМ 03 МДК 03.01 Осуществление сестринского ухода за пациентами с основами сестринского дела	Дифференцированный зачет
2 семестр	
Физическая культура	Дифференцированный зачет
Анатомия и физиология человека Генетика с основами медицинской генетики Основы патологии	Комплексный экзамен
Основы микробиологии и иммунологии Гигиена и экология человека	Комплексный экзамен
Фармакология	Экзамен
ПМ 02 Проведение мероприятий по профилактике неинфекционных и инфекционных заболеваний, формированию здорового образа жизни	Экзамен квалификационный
ПМ 02 Учебная практика	Дифференцированный зачет
ПМ 02 Производственная практика	Дифференцированный зачет
ПМ 03 МДК 03.01 Осуществление сестринского ухода за пациентами с основами сестринского дела	Экзамен
ПМ 03 МДК 03.01 Учебная практика	Дифференцированный зачет
ПМ 03 МДК 03.01 Производственная практика	Дифференцированный зачет
ПМ 03 МДК Документирование и контроль в профессиональной деятельности медицинской сестры	Экзамен
3 семестр	
Безопасность жизнедеятельности	Дифференцированный зачет
Физическая культура	Зачет
Основы бережливого производства	Дифференцированный зачет
Основы финансовой грамотности	Дифференцированный зачет
ПМ 03 МДК 03.03 Сестринский уход и реабилитация пациентов терапевтического профиля разных возрастных групп МДК 03.04 Сестринский уход за пациентами хирургического профиля	Комплексный экзамен
ПМ 03 МДК 03.06 Сестринский уход за пациентами с инфекционными и кожными заболеваниями	Экзамен
ПМ 03 МДК 03.07 Сестринский уход за пациентами с акушерско-гинекологическим заболеваниями	Экзамен
4 семестр	

Иностранный язык в профессиональной деятельности	Дифференцированный зачет
Физическая культура	Дифференцированный зачет
ПМ 03 Оказание медицинской помощи, осуществление сестринского ухода и наблюдения за пациентами при заболеваниях и состояниях	Экзамен квалификационный
ПМ 03 МДК 03.03 Учебная практика	Дифференцированный зачет
ПМ 03 МДК 03.04 Учебная практика	Дифференцированный зачет
ПМ 03 МДК 03.03, МДК 03.04, МДК 03.05 Производственная практика	Комплексный дифференцированный зачет
ПМ 04 Оказание медицинской помощи в экстренной форме	Экзамен квалификационный
ПМ 04 Учебная практика	Дифференцированный зачет
Производственная практика по профилю специальности	Дифференцированный зачет

Распределение зачетов, дифференцированных зачетов, экзаменов на базе среднего общего образования (очно-заочная форма обучения):

Наименование УД, МДК, ПМ	Форма промежуточной аттестации
1 семестр	
История России	Дифференцированный зачет
Физическая культура	Зачет
Основы латинского языка с медицинской терминологией	Дифференцированный зачет
ПМ 02 МДК 02.01 Здоровый образ жизни и профилактика заболеваний в разные возрастные периоды	Дифференцированный зачет
2 семестр	
Иностранный язык в профессиональной деятельности	Дифференцированный зачет
Физическая культура	Дифференцированный зачет
Анатомия и физиология человека Генетика с основами медицинской генетики Основы патологии	Комплексный экзамен
Основы микробиологии и иммунологии Гигиена и экология человека	Комплексный экзамен
Фармакология	Экзамен
ПМ 01 Проведение мероприятий по профилактике инфекций, связанных с оказанием медицинской помощи	Экзамен квалификационный
ПМ 01 Учебная практика	Дифференцированный зачет
ПМ 01 Производственная практика	Дифференцированный зачет

ПМ 02 Проведение мероприятий по профилактике неинфекционных и инфекционных заболеваний, формированию здорового образа жизни	Экзамен квалификационный
ПМ 02 Учебная практика	Дифференцированный зачет
ПМ 02 Производственная практика	Дифференцированный зачет
ПМ 03 МДК Документирование и контроль в профессиональной деятельности медицинской сестры	Экзамен
3 семестр	
Физическая культура	Зачет
Основы бережливого производства	Дифференцированный зачет
Информационные технологии в профессиональной деятельности	Дифференцированный зачет
Психология в профессиональной деятельности	Экзамен
ПМ 03 МДК 03.06 Сестринский уход за пациентами с инфекционными и кожными заболеваниями	Экзамен
ПМ 03 МДК 03.07 Сестринский уход за пациентами с акушерско-гинекологическим заболеваниями	Экзамен
4 семестр	
Иностранный язык в профессиональной деятельности	Дифференцированный зачет
Физическая культура	Дифференцированный зачет
Основы финансовой грамотности	Дифференцированный зачет
ПМ 03 МДК 03.01 Осуществление сестринского ухода за пациентами с основами сестринского дела	Экзамен
ПМ 03 МДК 03.01 Учебная практика	Дифференцированный зачет
ПМ 03 МДК 03.01 Производственная практика	Дифференцированный зачет
ПМ 03 МДК 03.03 Учебная практика	Дифференцированный зачет
ПМ 03 МДК 03.05 Сестринский уход за пациентами детского возраста	Дифференцированный зачет
5 семестр	
Безопасность жизнедеятельности	Дифференцированный зачет
Физическая культура	Зачет
6 семестр	
Иностранный язык в профессиональной деятельности	Дифференцированный зачет
Физическая культура	Дифференцированный зачет

ПМ 03 Оказание медицинской помощи, осуществление сестринского ухода и наблюдения за пациентами при заболеваниях и состояниях	Экзамен квалификационный
ПМ 03 МДК 03.04 Учебная практика	Дифференцированный зачет
ПМ 03 МДК 03.03, МДК 03.04, МДК 03.05 Производственная практика	Комплексный дифференцированный зачет
ПМ 04 Оказание медицинской помощи в экстренной форме	Экзамен квалификационный
ПМ 04 Учебная практика	Дифференцированный зачет
Производственная практика по профилю специальности	Дифференцированный зачет

Курсовые проекты (работы) являются видом учебной работы и реализуются в пределах времени, отведенного на изучение. Курсовые работы запланирована по междисциплинарному курсу: МДК.03.03 Сестринский уход и реабилитация пациентов терапевтического профиля разных возрастных групп, МДК.03.04 Сестринский уход за пациентами хирургического профиля. В объем времени входят все формы аудиторной нагрузки по сопровождению курсовых работ (проектов) обучающихся преподавателями, в т. ч. разъяснение особенностей курсового проектирования, знакомство с правилами оформления работ (проектов), обсуждение содержания работ, помощь в расчетах, проверка текстов и т. п.

Государственная итоговая аттестация проводится в форме государственного экзамена. Государственная итоговая аттестация завершается присвоением квалификации специалиста среднего звена, указанной ФГОС СПО.

Учебный план представлен в приложении 1.

5.2 Календарный учебный график

Календарный учебный график ежегодно утверждается директором колледжа, устанавливает последовательность и продолжительность реализации ППССЗ: продолжительность обучения по дисциплинам, продолжительность промежуточной аттестации, практик, итоговой аттестации, каникул обучающихся.

Начало учебного года 1 сентября и заканчивается согласно учебному плану.

Окончание учебного года на каждом курсе определяется распределением бюджета времени по курсам данного учебного плана.

Продолжительность учебной недели - шестидневная.

В каждом учебном году по 2 семестра, завершаемых, как правило, промежуточной аттестацией.

Общая продолжительность каникул в учебном году составляет 11 недель, в том числе не менее 2-х недель в зимний период.

Учебная практика и производственная практика проводятся концентрированно в рамках профессиональных модулей. На Итоговую аттестацию ФГОС СПО выделено 3 недели.

Календарный учебный график представлен в приложении 2.

5.3 Рабочие программы учебных дисциплин и профессиональных модулей.

Рабочая программа учебной дисциплины и профессионального модуля – документ, являющийся частью образовательной программы (далее - ОП) профессиональной образовательной организации (далее – ПОО) и предназначенный для реализации требований Федерального государственного образовательного стандарта (далее – ФГОС) по специальности среднего профессионального образования (далее - СПО).

Рабочая программа учебной дисциплины и профессионального модуля является единой для всех форм обучения: очной, очно-заочной.

Рабочая программа учебной дисциплины и профессионального модуля должна содержать:

- титульный лист;
- паспорт рабочей программы;
- результаты освоения учебной дисциплины и профессионального модуля;
- структуру и содержание учебной дисциплины и профессионального модуля;
- условия реализации программы учебной дисциплины и профессионального модуля;
- контроль и оценку результатов освоения учебной дисциплины и профессионального модуля.

Рабочие программы представлены в приложении 3.

5.4 Рабочая программа воспитания

Рабочая программа воспитания обучающихся БПОУ ВО «Вологодский областной медицинский колледж» по специальности 34.02.01 Сестринское дело (на базе основного общего образования) разработана с учетом преемственности целей и задач Примерной программы воспитания для общеобразовательных организаций, одобренной решением Федерального учебно-методического объединения по общему образованию (утв. Протоколом заседания УМО по общему образованию Минпросвещения России № 2/20 от 02.06.2020 г.) и в соответствии с Методическими рекомендациями по разработке и реализации рабочей программы воспитания и календарного плана воспитательной работы в профессиональных образовательных организациях, разработанных ФГБНУ «Институт изучения детства, семьи и воспитания Российской академии образования».

Для целей настоящей рабочей программы воспитания в соответствии с Федеральным законом «Об образовании» от 29.12.2012 г. № 273-ФЗ (в ред. Федерального закона от 31.07.2020 г. № 304-ФЗ) под воспитанием понимается «деятельность, направленная на развитие личности, создание условий для самоопределения и социализации обучающихся на основе социокультурных,

духовно-нравственных ценностей и принятых в российском обществе правил и норм поведения в интересах человека, семьи, общества и государства, формирование у обучающихся чувства патриотизма, гражданственности, уважения к памяти защитников Отечества и подвигам Героев Отечества, закону и правопорядку, человеку труда и старшему поколению, взаимного уважения, бережного отношения к культурному наследию и традициям многонационального народа Российской Федерации, природе и окружающей среде».

Рабочая программа воспитания представляет собой комплекс взаимосвязанных направлений, обеспечивающих социально-профессиональное становление личности обучающихся, и предусматривает организацию воспитательной деятельности по следующим направлениям:

Профессионально – личностное воспитание (модуль «Профессионал»);

Гражданско-правовое и патриотическое воспитание (модуль «Патриот-гражданин»);

Духовно-нравственное и культурно эстетическое воспитание (модуль «Культура», модуль «Волонтеры – медики»);

Воспитание здорового образа жизни и экологической культуры (модуль «Здоровье и экология»);

Профилактика негативных явлений (модуль «Жизнь без риска»);

Каждый модуль содержит цель, задачи, рекомендуемые формы реализации и предполагаемый результат воспитательной деятельности.

Рабочая программа воспитаний представлена в приложении 4.

6. УСЛОВИЯ РЕАЛИЗАЦИИ ОБРАЗОВАТЕЛЬНОЙ ПРОГРАММЫ

Требования к условиям реализации образовательной программы включают в себя общесистемные требования, требования к материально-техническому, учебно-методическому обеспечению, к организации воспитания обучающихся, кадровым и финансовым условиям реализации образовательной программы.

6.1 Требования к материально-техническому обеспечению образовательной программы.

Здание БПОУ ВО «Вологодский областной медицинский колледж», расположенное по адресу г. Вологда, ул. Герцена, дом 60, построено и введено в эксплуатацию в 1940 году. Учебный корпус - 2-3 этаж, пристройка – 3 этажа с цокольным этажом. Площадь здания: учебный корпус - 2 367,7 кв.м, пристройка – 2 188 кв.м.

Для организации учебного процесса в колледже имеются 19 учебных кабинетов для групповых занятий, 13 учебных кабинетов для бригадных занятий, оснащенные оборудованием, техническими средствами обучения и материалами, учитывающими требования международных стандартов и действующих санитарных и противопожарных правил и норм, актовый зал, архив, библиотека и читальный зал, гардероб, музей, лаборантская,

преподавательская, учебная часть, столовая. Имеется компьютерный класс с локальной сетью, подключённой к сети Интернет.

Общежитие занимает четыре этажа отдельного здания, общей площадью – 2 056,5 кв.м. и жилой площадью – 1 536,6 кв.м. В состав общежития входят: 87 комнат (225 койкомест), 4 туалетных комнаты, 2 душевые, 1 доклинический кабинет, 1 учебная комната, 1 комната отдыха, изолятор, симуляционный класс.

Образовательный процесс ведётся в расположенное по адресу г. Вологда, ул. Герцена, дом 60. Вход в здание колледжа оборудован кнопкой вызова в целях обеспечения доступа для инвалидов и лиц с ограниченными возможностями здоровья. Специальных технических средств обучения коллективного и индивидуального пользования для инвалидов и лиц с ограниченными возможностями не имеется.

Обучающиеся очной формы обучения на базе среднего общего образования обучаются в учебном корпусе ФГБОУ ВО «Вологодского государственного университета» по адресу г. Вологда, ул. Ленина, 15. Для обучающихся оборудованы 4 учебных класса. Имеется компьютерный класс с локальной сетью, подключённой к сети Интернет.

Учебные занятия по физической культуре проходят в спортивном зале, тренажерном зале, на стадионе «Динамо» (г. Вологда, ул. Пушкинская, д. 43/1).

Библиотека и читальный зал располагаются в учебном корпусе. Общая площадь библиотеки с читальным залом – 133,5 кв. метров, количество посадочных мест в читальном зале – 25. В читальном зале для всех студентов и преподавателей колледжа имеется индивидуальный доступ к Электронной медицинской библиотеке «Консультант студента» для среднего профессионального образования www.medcollegelib.ru. Из читального зала обеспечивается доступ к информационным справочным и поисковым системам, а также иным информационным ресурсам. Библиотека оснащена двумя компьютерами с выходом в Интернет, принтером. Нормы обеспеченности учебными изданиями в расчёте на одного обучающегося по основным образовательным программам соответствуют федеральным государственным образовательным стандартам.

Перечень необходимого комплекта лицензионного и свободно распространяемого программного обеспечения, в том числе отечественного производства

№ п/п	Наименование лицензионного и свободно распространяемого программного обеспечения, в том числе отечественного производства	Код и наименование учебной дисциплины (модуля)	Количество мест, лицензионных ключей или иное
	Брандмауэр (Brandmower windows.)	Все УД и ПМ	По количеству ПК

	Антивирусная программа (Kaspersky Endpoint Security 11)	Все УД и ПМ	По количеству ПК
	Операционная система (Windows XP, 7,10)	Все УД и ПМ	По количеству ПК
	Браузер (Яндекс.Браузер, Mozilla FireFox, Google Chrome.)	Все УД и ПМ	По количеству ПК
	Офисный программный пакет для обработки текстов, электронных таблиц, презентаций, графики, баз данных и др. (Microsoft office)	Все УД и ПМ	По количеству ПК
	Программы для просмотра документов в формате PDF и DjVU (Браузеры, Acrobat Reader, Foxit Reader.)	Все УД и ПМ	По количеству ПК
	Графические редакторы и программы для просмотра графических изображений (Corel, Средство просмотра фотографий Windows)	Все УД и ПМ	По количеству ПК
	Информационно-справочные системы (Консультант)	Все УД и ПМ	По количеству ПК
	Демоверсии медицинских информационных систем (МИС), демонстрационный доступ к региональным МИС и единой государственной ЕГИСЗ	ПМ 02 «Ведение медицинской документации, организация деятельности находящегося в распоряжении и медицинского персонала»	1 (с возможностью организации удаленных рабочих мест по количеству ПК в учебном кабинете ПМ)
	ЭБС	Все УД и ПМ	1

Актный зал 132,3 кв. м., 192 посадочных места.

Имеется столовая общей площадью 134,4 кв.м на 70 посадочных мест. Питание организовано в соответствии с утвержденным меню.

С 2023 года для проведения ВКС используется информационно-коммуникационная платформа «Сферум».

Перечень специальных помещений

№ кабинета	Название кабинета
2	Сестринский уход за пациентами с акушерско-гинекологическими заболеваниями
4	Осуществление сестринского ухода за пациентами с основами сестринского дела
12	Осуществление сестринского ухода за пациентами с основами сестринского дела
14	Анатомия и физиология человека
16	Основы патологии
18	Математика, физика
26	Правового обеспечения в профессиональной деятельности Основы бережливого производства Основой грамотности
26 а	Иностранный язык в профессиональной деятельности (немецкий)
27	Осуществление сестринского ухода за пациентами с основами сестринского дела
28	Осуществление сестринского ухода за пациентами с основами сестринского дела
29	Русского языка и литературы
33	Фармакология Основы латинского языка с медицинской терминологией
34	ПМ 06 Осуществление организационно-аналитической деятельности География
35	Психология в профессиональной деятельности
37	Лекарствоведение с основами фармакологии Биология, химия, Генетика с основами медицинской генетики
37 а	Иностранный язык в профессиональной деятельности (английский)
37 б	Фармацевтическое консультирование
38	Сестринский уход за пациентами детского возраста
39	Проведение медицинского обследования с целью диагностики, назначения и проведения лечения заболеваний педиатрического профиля
41	ПМ 02 Осуществление лечебно-диагностической деятельности
42	История
43	Сестринский уход за пациентами хирургического профиля Оказание медицинской помощи в экстренной форме
43 а	Проведение медицинского обследования с целью диагностики, назначения и проведения лечения заболеваний хирургического профиля

	ПМ 05 Оказание скорой медицинской помощи в экстренной и неотложной формах, в том числе вне медицинской организации
44	Информационные технологии в профессиональной деятельности (с выходом в Интернет)
45	Основы безопасности жизнедеятельности Безопасность жизнедеятельности
46	ПМ 02 Проведение мероприятий по профилактике неинфекционных и инфекционных заболеваний, формированию здорового образа жизни
46 а	Гигиена и экология человека
46 б	Основы микробиологии и иммунологии
48 а	Осуществление медицинской реабилитации и абилитации
48 б	ПМ 03 Оказание медицинской помощи, осуществление сестринского ухода и наблюдения за пациентами при заболеваниях и состояниях
47	Информационные технологии в профессиональной деятельности (с выходом в Интернет)
Залы	
15	Актовый зал
31, 40	Физическая культура
6, 7	Библиотека, читальный зал с выходом в сеть Интернет

Требования к минимальному оснащению кабинетов средствами обучения (оборудованием, приборами, демонстрационными плакатами, электронными образовательными ресурсами и т.п.) и дидактическими материалами отражены в рабочих программах учебных предметов, дисциплин, профессиональных модулей.

6.2 Требования к учебно-методическому обеспечению образовательной программы.

ППССЗ по специальности 34.02.01 Сестринское дело обеспечена учебно-методической документацией по всем дисциплинам, междисциплинарным курсам и профессиональным модулям, и включает:

- рабочие программы учебных дисциплин, профессиональных модулей;
- рабочие программы практик;
- методические рекомендации по выполнению практических работ, методические рекомендации по самостоятельной работе обучающихся;
- фонды оценочных средств по дисциплинам, профессиональным модулям;
- рабочую программу и фонд оценочных средств государственной итоговой аттестации.

Реализация ППССЗ обеспечивает:

- выполнение обучающимися практических занятий, включая как обязательный компонент практические задания;

освоение обучающимися профессиональных модулей в условиях созданной соответствующей образовательной среды в образовательной организации или в организациях в зависимости от специфики вида деятельности.

Библиотечный фонд образовательной организации укомплектован печатными изданиями и (или) электронными изданиями по каждой дисциплине (модулю) из расчета не менее 0,25 экземпляра каждого из изданий, указанных в рабочих программах дисциплин (модулей) в качестве основной литературы, на одного обучающегося из числа лиц, одновременно осваивающих соответствующую дисциплину (модуль).

Реализация ППССЗ по специальности 34.02.01 Сестринское дело обеспечивается доступом каждого обучающегося к базам данных и библиотечным фондам, формируемым по полному перечню дисциплин и модулей образовательной программы. Во время самостоятельной подготовки обучающиеся обеспечены доступом к сети Интернет.

Библиотечный фонд укомплектован печатными и/или электронными изданиями основной и дополнительной учебной литературы по дисциплинам всех учебных циклов.

Образовательная программа обеспечена учебно-методической документацией по всем дисциплинам, междисциплинарным курсам и профессиональным модулям в соответствии с требованиями ФГОС СПО по специальности 34.02.01 Сестринское дело.

Преподаватели учебных дисциплин и профессиональных модулей регулярно обновляют учебно-методические материалы, которые рассматриваются и утверждаются на заседаниях УМП, Методического совета и хранятся на бумажных и электронных носителях.

Программа предусматривает в целях реализации компетентного подхода использование в образовательном процессе активных и интерактивных форм проведения занятий для формирования и развития общих, профессиональных компетенций и личностных результатов обучающихся.

В учебных кабинетах представлены комплекты, в которые входят: рабочая программа учебной дисциплины или профессионального модуля, календарно-тематические планы, учебные пособия, учебники, методические указания, рекомендации, лекционный материал, опорные конспекты, опережающие задания, индивидуальные задания по темам, познавательные задания с проблемными и логическими ситуациями, методические материалы по проведению различных видов практики, методические материалы для осуществления внеаудиторной и воспитательной работы, контрольно-оценочные средства для проведения текущего контроля и промежуточной аттестации, методические материалы для студентов по подготовке к промежуточной аттестации.

Разработаны и утверждены рабочие программы, комплекты контрольно-оценочных средств для текущего контроля, актуализированы пакеты экзаменатора для промежуточной аттестации по учебным дисциплинам и профессиональным модулям, методические указания и рекомендации по

организации самостоятельной работы студентов, методические материалы для студентов по подготовке к промежуточной аттестации.

Учебные дисциплины и профессиональные модули на 100% обеспечены рабочими программами, которые актуализированы с учетом требований работодателей. Имеются в наличии пакеты документов с материалами контроля для проведения текущего контроля и промежуточной аттестации по всем учебным дисциплинам и профессиональным модулям в соответствии с учебным планом.

Все учебно-методические материалы разрабатываются и утверждаются согласно принятым локальным нормативным актам.

6.3. Требования к практической подготовке обучающихся.

Практическая подготовка – форма организации образовательной деятельности при освоении образовательной программы в условиях выполнения обучающимися определенных видов работ, связанных с будущей профессиональной деятельностью и направленных на формирование, закрепление, развитие практических навыков и компетенций по профилю соответствующей образовательной программы.

Практическая подготовка реализуется путем участия обучающихся в осуществлении медицинской деятельности в соответствии с образовательной программой по специальности.

Целью практической подготовки является комплексное освоение студентами всех видов профессиональной деятельности, развитие общих и формирование профессиональных компетенций, дополнительных профессиональных компетенций, а также приобретение необходимых умений и опыта практической работы по избранным специальностям в условиях, приближенных к современным требованиям практического здравоохранения.

При организации практической подготовки профильные организации создают условия для реализации компонентов образовательной программы, предоставляют оборудование и технические средства обучения в объеме, позволяющем выполнять определенные виды работ, связанные с будущей профессиональной деятельностью обучающихся.

При организации практической подготовки обучающиеся и работники образовательной организации обязаны соблюдать правила внутреннего трудового распорядка профильной организации (образовательной организации, в структурном подразделении которой организуется практическая подготовка), требования охраны труда и техники безопасности.

Практическая подготовка составляет основную часть профессиональной подготовки обучающихся и включает в себя проведение практических занятий, организацию учебной, производственной практики, производственной практики по профилю специальности.

Практические занятия проводятся в кабинетах доклинической подготовки и симуляционных классах.

Содержание учебной практики определяется требованиями к результатам обучения по соответствующему профессиональному модулю ППСЗ в

соответствии с ФГОС, рабочими программами практик, разрабатываемыми преподавателями колледжа с учетом современных требований работодателей.

Сроки проведения практики устанавливаются учебным планом и календарным учебным графиком.

Учебная практика проводится преподавателями профессиональных модулей в специализированных учебных кабинетах колледжа, оснащенных симуляционным оборудованием, и (или) в медицинских организациях города Вологды.

Учебная практика может проводиться как непрерывно, так и путем чередования с теоретическими занятиями по дням (неделям) при условии обеспечения связи между теоретическим обучением и содержанием учебной практики.

Контроль и оценка результатов учебной практики направлены на проверку освоения умений, практического опыта, развития общих и формирование профессиональных компетенций, дополнительных профессиональных компетенций, определенных программой учебной практики.

Аттестация проводится в последний день практики в форме дифференцированного зачета.

Производственная практика проводится в медицинских организациях по окончании теоретического курса обучения и после прохождения учебной практики по данному профессиональному модулю. Производственная практика по профилю специальности направлена на развитие общих и формирование профессиональных компетенций, приобретение и углубление практического опыта по каждому из видов профессиональной деятельности, предусмотренных ФГОС СПО по специальности.

Организация производственной практики осуществляется на основе договоров об организации практической подготовки обучающихся, заключенных между колледжем и медицинскими организациями, согласно установленной форме.

Практическая подготовка студентов на базе государственных медицинских организаций, осуществляющих деятельность в сфере охраны здоровья, и использование необходимого для практической подготовки обучающихся имущества этих организаций, осуществляются на безвозмездной основе.

В организации и проведении производственной практики участвуют колледж и медицинская организация.

Руководство производственной практикой осуществляют:

методические руководители практики от колледжа, назначенные директором колледжа из числа преподавателей, которые несут ответственность за проведение производственной практики;

общий и непосредственные руководители практики от медицинской организации – медицинские работники, ответственные за организацию и проведение производственной практики, назначенные руководителем медицинской организации.

Производственная практика реализуется как концентрировано в несколько периодов, так и рассредоточено, чередуясь с учебными занятиями.

Аттестация по итогам практики проводится с учетом (или на основании) результатов, подтвержденных документами соответствующих организаций.

Прохождение практики завершается дифференцированным зачетом, который проводится за счет времени, отведенного на прохождение практики.

Производственная практика по профилю специальности направлена на углубление первоначального практического опыта обучающегося, развитие общих и профессиональных компетенций, дополнительных профессиональных компетенций, проверку его готовности к самостоятельной деятельности, а также на подготовку к государственной итоговой аттестации.

Производственная практика по профилю специальности является завершающим этапом обучения и проводится после освоения всех модулей ППСЗ в соответствии с ФГОС СПО.

Производственная практика по профилю специальности проводится непрерывно.

Производственная практика по профилю специальности проводится в медицинских учреждениях здравоохранения г. Вологды и Вологодской области, с учетом договоров об организации практической подготовки обучающихся, заключаемых между колледжем и медицинскими организациями, договоров о целевом обучении, места планируемого трудоустройства.

В медицинскую организацию, не входящую в перечень медицинских организаций Вологодской области, обучающийся направляется с учетом планируемого места трудоустройства, а также при наличии ходатайства от руководителя данной медицинской организации на имя директора колледжа, включающего обязательства по обеспечению достаточной клинической базой для выполнения программы практики. На основании ходатайства составляется единовременный договор об организации практической подготовки.

Направление обучающихся на производственную практику по профилю специальности оформляется приказом директора колледжа, в котором указываются сроки прохождения практики, а также закрепление каждого обучающегося за непосредственным руководителем от медицинской организации, методическим руководителем практики от колледжа.

Продолжительность рабочей недели обучающихся при прохождении производственной практики по профилю специальности составляет 36 академических часов в неделю.

Производственная практика по профилю специальности завершается промежуточной аттестацией, при условии наличия у обучающегося дневника практики и отчета, положительной характеристики аттестационного листа от медицинской организации на обучающегося.

Аттестация проводится в последний день практики в форме дифференцированного зачета в учебной аудитории колледжа, оснащенной медицинским оборудованием, муляжами, расходными материалами для сдачи практических навыков в присутствии методического руководителя практической и заведующего по практическому обучению.

Обучающиеся, не прошедшие производственную практику по профилю специальности или получившие отрицательную оценку, не допускаются к итоговой государственной аттестации.

Перед выходом на производственную практику проводится инструктаж обучающихся о месте и времени прохождения практики, особенностях оформления отчетной документации, подведении итогов практики, охране труда и технике безопасности во время прохождения производственной практики.

На базах практики проводится инструктаж обучающихся по охране труда, технике безопасности на рабочем месте, противопожарной безопасности, на котором присутствуют методические руководители, общие и непосредственные руководители практики.

Обучающиеся получают полную информацию о предстоящей работе: содержании, условиях, режиме работы, критериях оценки работы, оформлении отчетной документации

Распределение учебных и производственных практик:

Очная форма обучения на базе основного общего образования:

Курс	Семестр	Профессиональный модуль	Название практики	Вид практики, количество часов, недель	
				УП	ПП
II	3	ПМ. 01 МДК. 01.01	Обеспечение безопасной окружающей среды в медицинской организации	36 часов (1 неделя)	36 часов (1 неделя)
II	3	ПМ 03 МДК 03.01	Осуществление сестринского ухода за пациентами с основами сестринского дела	36 часов (1 неделя)	36 часов (1 неделя)
II	4	ПМ 02 МДК 02.01, МДК 02.02	Здоровый образ жизни и профилактика заболеваний в разные возрастные периоды Сестринское дело в системе первичной медико-санитарной помощи	36 часов (1 неделя)	72 часа (2 недели)
II	4	ПМ 03 МДК 03.01	Осуществление сестринского ухода за пациентами с основами сестринского дела	36 часов (1 неделя)	72 часа (2 недели)
Итого II курс				144 (4 недели)	216 часов (6 недель)

III	5	ПМ 03 МДК 03.03	Сестринский уход и реабилитация пациентов терапевтического профиля разных возрастных групп	36 часов (1 неделя)	-
III	5	ПМ 03 МДК 03.04	Сестринский уход за пациентами хирургического профиля	36 часов (1 неделя)	-
III	6	ПМ 03 МДК 03.03	Сестринский уход и реабилитация пациентов терапевтического профиля разных возрастных групп	36 часов (1 неделя)	72 часа (2 недели)
III	6	ПМ 03 МДК 03.04	Сестринский уход за пациентами хирургического профиля	36 часов (1 неделя)	72 часа (2 недели)
III	6	ПМ 03 МДК 03.05	Сестринский уход за пациентами детского возраста	-	36 часов (1 неделя)
III	6	ПМ 04 МДК 04.01	Участие медицинской сестры в оказании медицинской помощи в экстренной форме	36 часов (1 неделя)	
Итого III курс				180 часов (5 недель)	180 часов (5 недель)
ИТОГО				324 часа 9(недель)	396 часов (11 недель)
III	6	ПП.00	Производственная практика по профилю специальности		144 часа (4 недели)

Очная форма обучения на базе среднего общего образования:

Курс	Семестр	Профессиональный модуль	Название практики	Вид практики, количество часов, недель	
				УП	ПП
I	1	ПМ. 01 МДК. 01.01	Обеспечение безопасной окружающей среды в медицинской организации	36 часов (1 неделя)	36 часов (1 неделя)

I	1	ПМ 03 МДК 03.01	Осуществление сестринского ухода за пациентами с основами сестринского дела	36 часов (1 неделя)	36 часов (1 неделя)
I	2	ПМ 02 МДК 02.01, МДК 02.02	Здоровый образ жизни и профилактика заболеваний в разные возрастные периоды Сестринское дело в системе первичной медико-санитарной помощи	36 часов (1 неделя)	72 часа (2 недели)
I	2	ПМ 03 МДК 03.01	Осуществление сестринского ухода за пациентами с основами сестринского дела	36 часов (1 неделя)	72 часа (2 недели)
Итого I курс				144 (4 недели)	216 часов (6 недель)
II	3	ПМ 03 МДК 03.03	Сестринский уход и реабилитация пациентов терапевтического профиля разных возрастных групп	36 часов (1 неделя)	-
II	3	ПМ 03 МДК 03.04	Сестринский уход за пациентами хирургического профиля	36 часов (1 неделя)	-
II	4	ПМ 03 МДК 03.03	Сестринский уход и реабилитация пациентов терапевтического профиля разных возрастных групп	36 часов (1 неделя)	72 часа (2 недели)
II	4	ПМ 03 МДК 03.04	Сестринский уход за пациентами хирургического профиля	36 часов (1 неделя)	72 часа (2 недели)
II	4	ПМ 03 МДК 03.05	Сестринский уход за пациентами детского возраста	-	36 часов (1 неделя)
II	4	ПМ 04 МДК 04.01	Участие медицинской сестры в оказании медицинской помощи в экстренной форме	36 часов (1 неделя)	
Итого II курс				180 часов (5 недель)	180 часов (5 недель)
ИТОГО				324 часа (9 недель)	396 часов

				(11 недель)
II	4	ПП.00	Производственная практика по профилю специальности	144 часа (4 недели)

Очно-заочная форма обучения на базе среднего общего образования:

Курс	Семестр	Профессиональный модуль	Название практики	Вид практики, количество часов, недель	
				УП	ПП
I	1	ПМ 02 МДК 02.01	Здоровый образ жизни и профилактика заболеваний в разные возрастные периоды	18 часов (0,5 недели)	36 часов (1 неделя)
I	2	ПМ. 01 МДК. 01.01	Обеспечение безопасной окружающей среды в медицинской организации	36 часов (1 неделя)	36 часов (1 неделя)
I	2	ПМ 02 МДК 02.02	Сестринское дело в системе первичной медико-санитарной помощи	18 часов (0,5 недели)	36 часов (1 неделя)
Итого I курс				72 часа (2 недели)	108 часов (3 недели)
II	3	ПМ 03 МДК 03.01	Осуществление сестринского ухода за пациентами с основами сестринского дела	36 часов (1 неделя)	36 часов (1 неделя)
II	4	ПМ 03 МДК 03.01	Осуществление сестринского ухода за пациентами с основами сестринского дела	36 часов (1 неделя)	72 часа (2 недели)
II	4	ПМ 03 МДК 03.03	Сестринский уход и реабилитация пациентов терапевтического профиля разных возрастных групп	24 часа (0,7 недели)	
II	4	ПМ 03 МДК 03.04	Сестринский уход за пациентами хирургического профиля		36 часов (1 неделя)
II	4	ПМ 03 МДК 03.05	Сестринский уход за пациентами детского возраста		36 часов (1 неделя)

Итого II курс				96 часов (2,7 недель)	180 часов (5 недель)
III	5	ПМ 03 МДК 03.03	Сестринский уход и реабилитация пациентов терапевтического профиля разных возрастных групп	24 часа (0,7 недели)	36 часов (1 неделя)
III	5	ПМ 03 МДК 03.04	Сестринский уход за пациентами хирургического профиля	36 часов (1 неделя)	
III	6	ПМ 03 МДК 03.03	Сестринский уход и реабилитация пациентов терапевтического профиля разных возрастных групп	24 часа (0,6 недели)	36 часов (1 неделя)
III	6	ПМ 03 МДК 03.04	Сестринский уход за пациентами хирургического профиля	36 часов (1 неделя)	36 часов (1 неделя)
III	6	ПМ 04 МДК 04.01	Участие медицинской сестры в оказании медицинской помощи в экстренной форме	36 часов (1 неделя)	
Итого III курс				156 часов (4,3 недели)	108 часов (3 недели)
ИТОГО				324 часа (9 недель)	396 часов (11 недель)
III	6	ПП.00	Производственная практика по профилю специальности		144 часа (4 недели)

Основными базами практики являются:

БУЗ ВО «Вологодская областная клиническая больница»

БУЗ ВО «Вологодская областная детская клиническая больница»

БУЗ ВО «Вологодская областная психиатрическая больница»

БУЗ ВО «Вологодский областной онкологический диспансер»

БУЗ ВО «Вологодская областная инфекционная больница»

БУЗ ВО «Вологодский областной госпиталь для ветеранов войн»

БУЗ ВО «Вологодская городская поликлиника № 1»

БУЗ ВО «Вологодская городская поликлиника № 2»

БУЗ ВО «Вологодская городская поликлиника № 3»

БУЗ ВО «БУЗ ВО «Вологодская городская поликлиника № 4»
БУЗ ВО «Вологодская городская поликлиника № 5»
БУЗ ВО «Вологодская городская больница № 1»
БУЗ ВО «Вологодская городская больница № 2»
БУЗ ВО «Вологодская ЦРБ»
БУЗ ВО «Бабаевская ЦРБ»
БУЗ ВО «Бабушкинская ЦРБ»
БУЗ ВО «Вожегодская ЦРБ»
БУЗ ВО «Вожегодская ЦРБ»
БУЗ ВО «Междуреченская ЦРБ»

6.4 Требования к организации воспитания обучающихся

Ведущей конечной целью воспитания является разностороннее формирование и развитие личности будущего конкурентоспособного профессионала, обладающего высокой культурой, интеллигентностью, социальной активностью, физическим здоровьем, качествами гражданина-патриота, сочетающего в себе профессиональные знания и умения, высокие моральные и патриотические качества, обладающего правовой и коммуникативной культурой, активной гражданской позицией.

Реализация намеченной цели основывается на анализе эффективности и практическом опыте и проводится через планомерную работу администрации, педагогического коллектива и органов студенческого самоуправления.

В колледже созданы условия для таких направлений воспитания, как гражданско-патриотическое, духовно-нравственное, спортивно-массовое, профилактическое, профессионально-трудовое, физическое. Созданы и условия для формирования компетенций социального взаимодействия, самоорганизации и самоуправления, системно-деятельностного характера.

В колледже созданы условия для проведения традиционных мероприятий и культурно-массовых мероприятий к праздничным датам: День знаний, Посвящение в студенты, День учителя, День матери, Новый год, День студента, 23-е февраля, 8-е марта, Масленица, День Победы, Последний звонок и др.

Обучающиеся имеют возможность реализовывать свои творческие способности, интересы, формировать жизненные ценности, созданы условия для социализации личности и получения специальности.

В колледже созданы условия для творческого развития студентов, сформирована благоприятная культурная среда: обучающиеся имеют возможность участвовать в творческих конкурсах, участвовать в экскурсиях по культурно-историческим объектам города Вологды, встречах с известными представителями г. Вологды, выставках информационных материалов, городских мероприятиях, исторических и литературных мероприятиях, информационных часах и др.

Обучающиеся колледжа имеют возможность принять участие в научных конференциях студентов, олимпиадах по предметам, конкурсах.

Спортивная жизнь колледжа: имеется возможность в соревнованиях с обучающимися других колледжей и вузов.

Профилактика правонарушений является одной из важнейших задач воспитательной работы колледжа.

Система профилактики работы колледжа, направленная на формирование у обучающихся потребности в здоровом образе жизни, законопослушного поведения, профилактику правонарушений, алкоголизма и наркомании включает: организацию мероприятий первичной профилактики, правовое просвещение участников образовательного процесса, выявление обучающихся из группы риска, организацию педагогического сопровождения и индивидуальной профилактической работы.

Социокультурная среда колледжа способствует формированию общих и профессиональных компетенций, а также развитию социально-личностных качеств обучающихся, а именно, активной гражданской позиции, становлению их лидерских способностей, коммуникативных и организаторских навыков, умения успешно взаимодействовать в команде. Данные качества позволяют выпускнику успешно работать в избранной сфере деятельности и быть востребованными на рынке труда.

Ресурсное обеспечение воспитательной работы направлено на создание условий для осуществления воспитательной деятельности обучающихся, в том числе инвалидов и лиц с ОВЗ, в контексте реализации образовательной программы.

Для реализации рабочей программы воспитания колледж укомплектован работниками в соответствии со штатным расписанием. Управление воспитательной работой обеспечивается кадровым составом.

Должность	Выполняемые функции в области воспитания
Директор	Обеспечивает системную учебно-воспитательную работу образовательного учреждения
Заместитель директора по воспитательной работе	Обеспечивает полную реализацию ФГОС в части воспитания; организует деятельность педагогического коллектива по достижению целей образовательного процесса в части воспитания
Заместитель директора по учебной работе	Обеспечивает полную реализацию ФГОС в части обучения
Заместитель директора по научно-методической работе	Планирует, координирует и контролирует работу по выполнению программы
Заведующий отделением	Организует планирование учебно-воспитательного процесса на отделении, анализирует деятельность преподавателей, оказывает им методическую помощь в совершенствовании учебно-воспитательного процесса на отделении. Координирует внеучебную деятельность на отделении

Социальный педагог	Планирует и организует меры по социально-педагогической поддержке обучающихся в процессе социализации; оказывает консультативную помощь обучающимся и их родителям (законным представителям); осуществляет профилактическую деятельность.
Заведующий библиотекой	Проектирует и реализует социально-педагогические программы воспитания; проводит мероприятия по воспитанию у обучающихся информационной культуры
Педагог-организатор	Обеспечивает проектирование и реализацию программ воспитания по направлениям внеурочной деятельности; Организует мероприятия по направлениям воспитательной деятельности.
Классный руководитель	Обеспечивает непрерывный педагогический процесс на учебных занятиях и во внеучебной деятельности, организует воспитательную, социально-значимую, досуговую работу с группой обучающихся, осуществляет педагогическое сопровождение обучающихся.
Воспитатель	Планирует и организует воспитательную деятельность с обучающимися, проживающими в общежитии
Преподаватель	Обеспечивает непрерывный педагогический процесс на учебных занятиях и во внеучебной деятельности (в том числе профессиональной направленности)
Преподаватель ОБЖ	Осуществляет обучение и воспитание обучающихся с учетом специфики курсов основ безопасности жизнедеятельности и допризывной подготовки
Преподаватель физического воспитания	Планирует, организует и проводит учебные и внеурочные занятия по физическому воспитанию, спортивно-массовой и оздоровительной работе; координирует работу с учреждениями спорта
Иные сотрудники образовательной организации	Осуществляют воспитательные функции в соответствии с направлениями деятельности

Субъектами воспитательного процесса так же выступают обучающиеся, в том числе их объединения и органы самоуправления (Студенческий совет, волонтерский отряд и др.) и родители (законные представители) несовершеннолетних обучающихся.

Осуществляется взаимодействие с учреждениями и организациями города и области, заинтересованных вопросами воспитания молодежи, организациями – работодателями.

Система воспитательной деятельности образовательной организации представлена на сайте Колледжа <https://vlgmedcol.ru/>

Содержание материально-технического обеспечения воспитательной работы соответствует требованиям к материально-техническому обеспечению профессиональной образовательной организации и включает технические средства обучения и воспитания, соответствующие поставленной воспитывающей цели, задачам, видам, формам, методам, средства и содержанию воспитательной деятельности.

Материально-техническое обеспечение учитывает специфику образовательной организации и следует установленным государственным санитарно-эпидемиологическим правилам и гигиеническим нормативам.

Для организации воспитательной работы предусмотрено наличие оборудованных помещений: актовый зал (на 190 посадочных мест), библиотека с читальным залом, спортивный, тренажерный залы, учебные аудитории, учебная комната в студенческом общежитии и др.

Информационное обеспечение воспитательной работы включает средства связи, компьютерное и мультимедийное оборудование, оргтехнику, доступ к сети Интернет.

Информационное обеспечение воспитательной работы направлено на:

- информирование о возможностях для участия обучающихся в социально значимой деятельности;
- информационную и методическую поддержку воспитательной работы;
- планирование воспитательной работы и её ресурсного обеспечения;
- мониторинг воспитательной работы;
- взаимодействие всех участников (обучающихся, педагогических работников, общественных организаций);
- взаимодействие с другими организациями социальной сферы.

6.5. Требования к кадровым условиям реализации образовательной программы

Реализация образовательной программы обеспечивается педагогическими работниками образовательной организации, а также лицами, привлекаемыми к реализации образовательной программы на условиях контракта на оказание преподавательских услуг, в том числе из числа руководителей и работников организаций, направление деятельности которых соответствует области профессиональной деятельности 02.Здравоохранение, и имеющими стаж работы в данной профессиональной области не менее трех лет.

Квалификация педагогических работников образовательной организации должна отвечать квалификационным требованиям, указанным в квалификационных справочниках и (или) профессиональных стандартах (при наличии).

Педагогические работники, привлекаемые к реализации образовательной программы, должны получать дополнительное профессиональное образование по программам повышения квалификации, в том числе в форме стажировки в организациях, направление деятельности которых соответствует области профессиональной деятельности 02. Здравоохранение, не реже одного раза в три года с учетом расширения спектра профессиональных компетенций.

Доля педагогических работников (в приведенных к целочисленным значениям ставок), обеспечивающих освоение обучающимися профессиональных модулей, имеющих опыт деятельности не менее 3 лет в организациях, направление деятельности которых соответствует области профессиональной деятельности 02.Здравоохранение, в общем числе педагогических работников, реализующих программы профессиональных модулей образовательной программы, составляет не менее 25 процентов.

6.6. Требования к финансовым условиям реализации образовательной программы

Примерные расчеты нормативных затрат оказания государственных услуг по реализации образовательной программы

Расчеты нормативных затрат оказания государственных услуг по реализации образовательной программы осуществляются в соответствии с Методикой определения нормативных затрат на оказание государственных услуг по реализации образовательных программ среднего профессионального образования по профессиям (специальностям) и укрупненным группам профессий (специальностей), утверждаемые Минпросвещения России ежегодно.

Финансовое обеспечение реализации образовательной программы, определенное в соответствии с бюджетным законодательством Российской Федерации и Федеральным законом от 29 декабря 2012 № 273-ФЗ «Об образовании в Российской Федерации», включает в себя затраты на оплату труда преподавателей и мастеров производственного обучения с учетом обеспечения уровня средней заработной платы педагогических работников за выполняемую ими учебную (преподавательскую) работу и другую работу в соответствии с Указом Президента Российской Федерации от 7 мая 2012 г. № 597 «О мероприятиях по реализации государственной социальной политики».

Примерные расчеты нормативных затрат оказания государственных услуг по реализации образовательной программы

Расчеты нормативных затрат оказания государственных услуг по реализации образовательной программы осуществляются в соответствии с Методикой определения нормативных затрат на оказание государственных услуг по реализации образовательных программ среднего профессионального образования по профессиям (специальностям) и укрупненным группам профессий (специальностей), утверждаемые Минпросвещения России ежегодно от 27 ноября 2015 г. N АП-114/18вн.

Методика определения нормативных затрат на оказание государственных услуг по реализации образовательных программ среднего профессионального образования по профессиям и специальностям и укрупненным группам специальностей (профессий) (далее соответственно - Методика, нормативные

затраты) разработана во исполнение положений [постановления](#) Правительства Российской Федерации от 26 июня 2015 г. N 640 "О порядке формирования государственного задания на оказание государственных услуг (выполнение работ) в отношении федеральных государственных учреждений и финансового обеспечения выполнения государственного задания" (Собрание законодательства Российской Федерации, 2015, N 28, ст. 4226) и [приказа](#) Министерства образования и науки Российской Федерации от 22 сентября 2015 г. N 1040 "Об утверждении Общих требований к определению нормативных затрат на оказание государственных (муниципальных) услуг в сфере образования, науки и молодежной политики, применяемых при расчете объема субсидии на финансовое обеспечение выполнения государственного (муниципального) задания на оказание государственных (муниципальных) услуг (выполнения работ) государственным (муниципальным) учреждением" (зарегистрирован Министерством юстиции Российской Федерации 27 октября 2015 г., регистрационный N 39486).

Финансовое обеспечение реализации образовательной программы, определенное в соответствии с бюджетным законодательством Российской Федерации и Федеральным законом от 29 декабря 2012 № 273-ФЗ «Об образовании в Российской Федерации», включает в себя затраты на оплату труда преподавателей и мастеров производственного обучения с учетом обеспечения уровня средней заработной платы педагогических работников за выполняемую ими учебную (преподавательскую) работу и другую работу в соответствии с Указом Президента Российской Федерации от 7 мая 2012 г. № 597 «О мероприятиях по реализации государственной социальной политики».

7. Формирование оценочных средств для проведения государственной итоговой аттестации

Государственная итоговая аттестация (далее – ГИА) является обязательной для образовательных организаций СПО. Она проводится по завершении всего курса обучения по направлению подготовки. В ходе ГИА оценивается степень соответствия сформированных компетенций выпускников требованиям ФГОС СПО.

Государственная итоговая аттестация проводится в форме государственного экзамена.

Государственная итоговая аттестация завершается присвоением квалификации специалиста среднего звена: медицинская сестра/медицинский брат.

Для государственной итоговой аттестации образовательной организацией разрабатывается программа государственной итоговой аттестации.

Для государственного экзамена используются оценочные материалы, разработанные методическим центром аккредитации специалистов.

Примерные оценочные средства для проведения ГИА включают типовые задания для государственного экзамена, описание процедур и условий проведения государственной итоговой аттестации, критерии оценки.


Примерные оценочные средства для проведения ГИА приведены в приложении 5.

Приложение 1. УЧЕБНЫЙ ПЛАН

Приложение 1а
к ОП по специальности
34.02.01 Сестринское дело

Бюджетное профессиональное образовательное учреждение Вологодской
области
«Вологодский областной медицинский колледж»

Утверждаю
Директор БПОУ ВО
«Вологодский областной
медицинский колледж»
О.В. Кашникова
« 31 » августа 2023 г.



УЧЕБНЫЙ ПЛАН ПРОГРАММЫ ПОДГОТОВКИ СПЕЦИАЛИСТОВ СРЕДНЕГО ЗВЕНА по специальности 34.02.01 Сестринское дело

Квалификация:
медицинская сестра/медицинский брат
Форма обучения: очная
Нормативный срок обучения на базе
основного общего образования:
2 года 10 мес. по очной форме обучения

2023

Учебный план

Индекс	Наименование циклов, дисциплин, профессиональных модулей, МДК, практик	Формы промежуточной аттестации				Защита индивидуального проекта	Учебная нагрузка обучающихся (часах)						Распределение нагрузки по курсам и семестрам						Объем ОП				
		Зачеты	Дифференцированные	Экзамены	Курсовая		Максимальная нагрузка ОП	Самостоятельная работа	в том числе					1 курс		2 курс		3 курс		Обязательная часть	Вариативная часть		
									Лекции	Практические занятия	Курсовая работа	Промежуточная аттестация	ГИА	1 семестр	2 семестр	3 семестр	4 семестр	5 семестр	6 семестр				
Общеобразовательный цикл		1	9	4		1	1476		756	648		72		582	894							1476	
ОД.01	Русский язык			1			90		60	12		18		30	60								
ОД.02	Литература		1				108		50	58				40	68								
ОД.03	История		1				136		90	46				56	80								
ОД.04	Обществознание		1				108		78	30				50	58								
ОД.05	География		1				72		46	26				30	42								
ОД.06	Иностранный язык		1				72			72				30	42								
ОД.07	Математика			1			214		148	48		18		100	114								

ОД.08	Информатика		1				108	26	82				42	66					
ОД.09	Физическая культура	1	1				72	12	60				30	42					
ОД.10	Основы безопасности жизнедеятельности		1				68	20	48				20	48					
ОД.11	Физика		1				108	86	22				40	68					
ОД.11	Химия			1			144	32	94		18		60	84					
ОД.12	Биология			1			144	76	50		18		54	90					
	Индивидуальный проект					1	32	32					32						
СГ. 00	Социально-гуманитарный цикл	1	7				350	196	154					82	54	172	42	346	4
СГ.01	История России		1				32	32					32					32	
СГ.02	Иностранный язык в профессиональной деятельности		1				76	76					20	20	16	20	72	4	
СГ.03	Безопасность жизнедеятельности		1				68	40	28						68		68		
СГ.04	Физическая культура	1	2				110	8	102				30	34	24	22	110		
СГ.05	Основы бережливого производства		1				32	20	12						32		32		
СГ.06	Основы финансовой грамотности		1				32	20	12						32		32		
ОП.00	Общепрофессиональный цикл		2	7			490	276	186		28			206	284			332	158

ОП.01	Анатомия и физиология человека			1			16 6		102	58		6				94	72			140	2 6
ОП.02	Основы патологии			1			32		12	16		4					32			32	
ОП.03	Основы латинского языка с медицинской терминологией		1				42		24	18						42				36	6
ОП.04	Генетика с основами медицинской генетики			1			36		20	16							36			36	
ОП.05	Основы микробиологии и иммунологии			1			48		26	16		6					48			36	1 2
ОП. 06	Фармакология			1			64		38	20		6					64			52	1 2
ОП. 07	Информационные технологии в профессиональной деятельности		1				32		18	14						32					3 2
ОП. 08	Гигиена и экология человека			1			32		24	8							32				3 2
ОП. 09	Психология в профессиональной деятельности			1			38		12	20		6				38					3 8
П.00	Профессиональный цикл		11	1 0	2		18 60		400	137 8	2 0	62				29 4	55 6	42 2	5 8 8	1042	8 1 8
ПМ. 01	Проведение мероприятий по профилактике инфекций, связанных с оказанием медицинской помощи		2	1			13 4		16	112		6				13 4					134

МДК. 01.01	Обеспечение безопасной окружающей среды в медицинской организации			1			62		16	40		6				62			62		
УП. 01	Учебная практика		1				36			36						36			36		
ПП. 01	Производственная практика		1				36			36						36			36		
ПМ. 02	Проведение мероприятий по профилактике неинфекционных и инфекционных заболеваний, формированию здорового образа жизни		2	1			24 4		56	182		6				24 4			164	8 0	
МДК 02.01	Здоровый образ жизни и профилактика заболеваний в разные возрастные периоды			1			80		34	40		6				80			52	2 8	
МДК. 02.02	Сестринское дело в системе первичной медико-санитарной помощи						56		22	34						56			40	1 6	
УП. 02	Учебная практика		1				36			36						36			36		
ПП. 02	Производственная практика		1				72			72						72			36	3 6	
ПМ. 03	Оказание медицинской помощи, осуществление сестринского ухода и наблюдения за пациентами при заболеваниях и состояниях		6	7	2		13 60		298	998		2 0	44			16 0	31 2	38 0	5 0 8	622	7 3 8

МДК 03.01	Осуществление сестринского ухода за пациентами с основами сестринского дела		1	1		22 2		32	180		10				88	13 4			112	1 1 0
УП. 03.01	Учебная практика		1			72			72						36	36			36	3 6
ПП. 03.01	Производственная практика		1			10 8			108						36	72			36	7 2
МДК 03.02	Документирование и контроль в профессиональной деятельности медицинской сестры			1		70		26	38		6					70			70	
МДК 03.03	Сестринский уход и реабилитация пациентов терапевтического профиля разных возрастных групп			1	1	18 8		84	84	1 0	10					98	9 0		76	1 1 2
УП. 03.03	Учебная практика		1			72			72							36	3 6		72	
МДК 03.04	Сестринский уход за пациентами хирургического профиля			1	1	16 4		64	84	1 0	6					10 0	6 4		66	9 8
УП. 03.04	Учебная практика		1			72			72							36	3 6		36	3 6
МДК 03.05	Сестринский уход за пациентами детского возраста			1		10 2		48	54								1 0 2		18	8 4
ПП. 03.03,	Производственная практика		1			18 0			180								1 8 0		72	1 0 8

03.04, 03.05																					
МДК 03.06	Сестринский уход за пациентами с инфекционными и кожными заболеваниями			1			66		30	30		6						66		28	38
МДК 03.07	Сестринский уход за пациентами с акушерско-гинекологическими заболеваниями			1			44		14	24		6						44			44
ПМ.04	Оказание медицинской помощи в экстренной форме		1	1			122		30	86		6						42	80	122	
МДК. 04.01	Участие медицинской сестры в оказании медицинской помощи в экстренной форме			1			86		30	50		6						42	44	86	
УП. 04	Учебная практика		1				36			36									36	36	
	Производственная практика по профилю специальности		1				144			144										144	144
ГИА.00	Государственная итоговая аттестация						108						108							108	108
	ИТОГО	1	30	21	2	1	4428		1628	2510	20	162	108	582	894	582	894	594	882	3448	980

Консультации на одного студента 4 часа на учебный год

Приложение 1б
к ОП по специальности
34.02.01 Сестринское дело

Бюджетное профессиональное образовательное учреждение Вологодской области
«Вологодский областной медицинский колледж»

Утверждаю
Директор БПОУ ВО
«Вологодский областной
медицинский колледж»
О.В. Кашникова
2023 г.



УЧЕБНЫЙ ПЛАН
ПРОГРАММЫ ПОДГОТОВКИ СПЕЦИАЛИСТОВ СРЕДНЕГО
ЗВЕНА
по специальности
34.02.01 Сестринское дело

Квалификация:
медицинская сестра/медицинский брат
Форма обучения: очная
Нормативный срок обучения на базе
среднего общего образования:
1 год 10 мес. по очной форме обучения

2023

90

Учебный план

Индекс	Наименование циклов, дисциплин, профессиональных модулей, МДК, практик	Формы промежуточной аттестации				Учебная нагрузка обучающихся (часах)							Распределение нагрузки по курсам и семестрам				Объем ОП		
		Зачеты	Дифференцированные	Экзамены	Курсовая	Защита индивидуально	Максимальная нагрузка ОП	Самостоятельная работа	в том числе					1 курс		2 курс		Обязательная часть	Вариативная часть
									Лекции	Практические занятия	Курсовая работа	Промежуточная аттестация	ГИА	1 семестр	2 семестр	3 семестр	4 семестр		
СГ. 00	Социально-гуманитарный цикл	1	7				350		196	154				82	54	172	42	346	4
СГ.01	История России		1				32		32				32					32	
СГ.02	Иностранный язык в профессиональной деятельности		1				76		76				20	20	16	20	72	4	
СГ.03	Безопасность жизнедеятельности		1				68		40	28					68		68		
СГ.04	Физическая культура	1	2				110		8	102			30	34	24	22	110		
СГ.05	Основы бережливого производства		1				32		20	12					32		32		
СГ.06	Основы финансовой грамотности		1				32		20	12					32		32		
ОП.00	Общепрофессиональный цикл		2	7			490		276	186		28		206	28 4			332	15 8

ОП.01	Анатомия и физиология человека			1			166		102	58		6		94	72			140	26
ОП.02	Основы патологии			1			32		12	16		4			32			32	
ОП.03	Основы латинского языка с медицинской терминологией		1				42		24	18				42				36	6
ОП.04	Генетика с основами медицинской генетики			1			36		20	16					36			36	
ОП.05	Основы микробиологии и иммунологии			1			48		26	16		6			48			36	12
ОП. 06	Фармакология			1			64		38	20		6			64			52	12
ОП. 07	Информационные технологии в профессиональной деятельности		1				32		18	14				32					32
ОП. 08	Гигиена и экология человека			1			32		24	8					32				32
ОП. 09	Психология в профессиональной деятельности			1			38		12	20		6		38					38
П.00	Профессиональный цикл		11	10	2		1860		400	1378	20	62		294	556	422	588	1042	818
ПМ. 01	Проведение мероприятий по профилактике инфекций, связанных с оказанием медицинской помощи		2	1			134		16	112		6		134				134	
МДК. 01.01	Обеспечение безопасной окружающей среды в медицинской организации			1			62		16	40		6		62				62	
УП. 01	Учебная практика		1				36			36				36				36	

ПП. 01	Производственная практика	1				36			36				36				36	
ПМ. 02	Проведение мероприятий по профилактике неинфекционных и инфекционных заболеваний, формированию здорового образа жизни	2	1			244	56	182	6			24 4					164	80
МДК 02.01	Здоровый образ жизни и профилактика заболеваний в разные возрастные периоды			1		80	34	40	6			80					52	28
МДК. 02.02	Сестринское дело в системе первичной медико-санитарной помощи					56	22	34				56					40	16
УП. 02	Учебная практика	1				36						36					36	
ПП. 02	Производственная практика	1				72						72					36	36
ПМ. 03	Оказание медицинской помощи, осуществление сестринского ухода и наблюдения за пациентами при заболеваниях и состояниях	6	7	2		136 0	298	998	20	44		160	31 2	380	50 8	622	73 8	
МДК 03.01	Осуществление сестринского ухода за пациентами с основами сестринского дела	1	1			222	32	180	10			88	13 4				112	11 0
УП. 03.01	Учебная практика	1				72						36	36				36	36

ПП. 03.01	Производственная практика		1				108			108				36	72			36	72
МДК 03.02	Документирование и контроль в профессиональной деятельности медицинской сестры			1			70	26	38		6				70			70	
МДК 03.03	Сестринский уход и реабилитация пациентов терапевтического профиля разных возрастных групп			1	1		188	84	84	10	10				98	90	76	11 2	
УП. 03.03	Учебная практика		1				72			72					36	36	72		
МДК 03.04	Сестринский уход за пациентами хирургического профиля			1	1		164	64	84	10	6				100	64	66	98	
УП. 03.04	Учебная практика		1				72			72					36	36	36	36	
МДК 03.05	Сестринский уход за пациентами детского возраста			1			102	48	54							10 2	18	84	
ПП. 03.03, 03.04, 03.05	Производственная практика		1				180			180						18 0	72	10 8	
МДК 03.06	Сестринский уход за пациентами с инфекционными и кожными заболеваниями			1			66	30	30		6				66		28	38	

МДК 03.07	Сестринский уход за пациентами с акушерско-гинекологическими заболеваниями			1			44		14	24		6				44			44
ПМ.04	Оказание медицинской помощи в экстренной форме		1	1			122		30	86		6				42	80	122	
МДК. 04.01	Участие медицинской сестры в оказании медицинской помощи в экстренной форме			1			86		30	50		6				42	44	86	
УП. 04	Учебная практика		1				36			36							36	36	
	Производственная практика по профилю специальности		1				144			144							144	144	
ГИА.00	Государственная итоговая аттестация						108						108				108	108	
	ИТОГО	1	20	17	2	0	2952		872	1862	20	90	108	582	894	594	882	1972	980

Приложение 1в
к ОП по специальности
34.02.01 Сестринское дело

Бюджетное профессиональное образовательное учреждение Вологодской области
«Вологодский областной медицинский колледж»

Утверждаю
Директор БПОУ ВО
«Вологодский областной
медицинский колледж»

О.В. Кашникова
« 31 » августа 2023 г.

УЧЕБНЫЙ ПЛАН
ПРОГРАММЫ ПОДГОТОВКИ СПЕЦИАЛИСТОВ СРЕДНЕГО
ЗВЕНА
по специальности
34.02.01 Сестринское дело

Квалификация:
медицинская сестра/медицинский брат
Форма обучения: очно-заочная
Нормативный срок обучения на базе
среднего общего образования:
2 год 10 мес. по очно-заочной форме обучения

2023

96

Учебный план

Индекс	Наименование циклов, дисциплин, профессиональных модулей, МДК, практик	Формы промежуточной аттестации				Учебная нагрузка обучающихся (часах)							Распределение нагрузки по курсам и семестрам						Объем ОП		
		Зачеты	Дифференцированные	Экзамены	Курсовая	Защита индивидуально	Максимальная нагрузка ОП	Самостоятельная работа	в том числе					1 курс		2 курс		Обязательная часть	Вариативная часть		
									Лекции	Практические занятия	Курсовая работа	Промежуточная	ГИА	1 семестр	2 семестр	3 семестр	4 семестр			5 семестр	6 семестр
СГ.00	Социально-гуманитарный цикл	1	7				350	116	88	146				68	28	65	61	104	24	346	4
СГ.01	История России		1				32	10	22				32							32	
СГ.02	Иностранный язык в профессиональной деятельности		1				76	24		52			13	13	16	10	12	12	72	4	
СГ.03	Безопасность жизнедеятельности		1				68	20	30	18							68		68		
СГ.04	Физическая культура	1	2				110	42	8	60			23	15	17	19	24	12	110		
СГ.05	Основы бережливого производства		1				32	10	14	8					32				32		
СГ.06	Основы финансовой грамотности		1				32	10	14	8						32			32		

ОП.00	Общепрофессиональный цикл		2	7			490	160	162	140		28		168	252	70				332	158
ОП.01	Анатомия и физиология человека			1			166	60	50	50		6		90	76					140	26
ОП.02	Основы патологии			1			32	8	8	12		4			32					32	
ОП.03	Основы латинского языка с медицинской терминологией		1				42	12	18	12				42						36	6
ОП.04	Генетика с основами медицинской генетики			1			36	10	16	10				36						36	
ОП.05	Основы микробиологии и иммунологии			1			48	16	16	10		6			48					36	12
ОП. 06	Фармакология			1			64	22	20	16		6			64					52	12
ОП. 07	Информационные технологии в профессиональной деятельности		1				32	10	12	10						32					32
ОП. 08	Гигиена и экология человека			1			32	10	14	8					32						32
ОП. 09	Психология в профессиональной деятельности			1			38	12	8	12		6				38					38
П.00	Профессиональный цикл		11	10	2		1860	457	244	1083	20	56		128	320	270	546	226	370	1042	818
ПМ. 01	Проведение мероприятий по профилактике инфекций, связанных с оказанием медицинской помощи		2	1			134	32	8	88		6			134						134

МДК. 01.01	Обеспечение безопасной окружающей среды в медицинской организации			1			62	20	8	28		6			62				62		
УП. 01	Учебная практика		1				36	12		24					36				36		
ПП. 01	Производственная практика		1				36			36					36				36		
ПМ. 02	Проведение мероприятий по профилактике неинфекционных и инфекционных заболеваний, формированию здорового образа жизни		2	1			24 4	54	34	150		6		12 8	11 6				164	80	
МДК 02.01	Здоровый образ жизни и профилактика заболеваний в разные возрастные периоды			1			80	28	18	28		6		74	6				52	28	
МДК. 02.02	Сестринское дело в системе первичной медико-санитарной помощи							56	20	16	20					56				40	16
УП. 02	Учебная практика		1				36	6		30				18	18				36		
ПП. 02	Производственная практика		1				72			72				36	36				36	36	
ПМ. 03	Оказание медицинской помощи, осуществление сестринского ухода и наблюдения за пациентами при заболеваниях и состояниях		6	7	2		13 60	333	17 8	791		2 0	3 8		70	27 0	54 6	22 6	24 8	622	73 8

МДК 03.01	Осуществление сестринского ухода за пациентами с основами сестринского дела		1	1		22 2	64	16	132		1 0			88	13 4			112	11 0
УП. 03.01	Учебная практика		1			72	24		48					36	36			36	36
ПП. 03.01	Производственная практика		1			10 8			108					36	72			36	72
МДК 03.02	Документирование и контроль в профессиональной деятельности медицинской сестры			1		70	23	14	27		6		70					70	
МДК 03.03	Сестринский уход и реабилитация пациентов терапевтического профиля разных возрастных групп			1	1	18 8	62	52	54	1 0	1 0				58	64	66	76	11 2
УП. 03.03	Учебная практика		1			72	18		54						24	24	24	72	
МДК 03.04	Сестринский уход за пациентами хирургического профиля			1	1	16 4	52	36	66	1 0					48	66	50	66	98
УП. 03.04	Учебная практика		1			72	24		48							36	36	36	36
МДК 03.05	Сестринский уход за пациентами детского возраста			1		10 2	32	34	36						10 2			18	84
ПП. 03.03,	Производственная практика		1			18 0			180						72	36	72	72	10 8

03.04, 03.05																					
МДК 03.06	Сестринский уход за пациентами с инфекционными и кожными заболеваниями			1			66	20	16	24		6			66				28	38	
МДК 03.07	Сестринский уход за пациентами с акушерско-гинекологическими заболеваниями			1			44	14	10	14		6			44					44	
ПМ.04	Оказание медицинской помощи в экстренной форме		1	1			12 2	38	24	54		6						12 2	122		
МДК. 04.01	Участие медицинской сестры в оказании медицинской помощи в экстренной форме			1			86	26	24	30		6						86	86		
УП. 04	Учебная практика		1				36	12		24								36	36		
	Производственная практика по профилю специальности		1				14 4			144									144		
ГИА.00	Государственная итоговая аттестация						10 8					10 8							108		
	ИТОГО	1	20	17	2	0	29 52	733	49 4	151 3	2 0	8 4	10 8	36 4	60 0	40 5	60 7	33 0	39 4	197 2	98 0

Приложение 2а
к ОП по специальности
34.02.01 Сестринское дело

Бюджетное профессиональное образовательное учреждение Вологодской области
«Вологодский областной медицинский колледж»

Утверждаю
Директор БПОУ ВО
«Вологодский областной
медицинский колледж»
О.В. Кашникова
«16» август 2023 г.



**КАЛЕНДАРНЫЙ УЧЕБНЫЙ ГРАФИК
ПРОГРАММЫ ПОДГОТОВКИ СПЕЦИАЛИСТОВ СРЕДНЕГО
ЗВЕНА**
по специальности
34.02.01 Сестринское дело

Квалификация:
медицинская сестра/медицинский брат
Форма обучения: очная
Нормативный срок обучения на базе
основного общего образования:
2 года 10 мес. по очной форме обучения

2023

102

	междисциплинарны м курсам			профилю специальности				
1 курс	39 недель	-	-	-	2 недели	-	11 недель	52 недели
2 курс	29 недель	4 недели	6 недель	-	2 недели	-	11 недель	52 недели
3 курс	20 недель	5 недель	5 недель	4 недели	2 недели	3 недели	2 недели	41 неделя
ИТОГО	88 недель	9 недель	11 недель	4 недели	6 недель	3 недели	24 недели	145 недель

Приложение 2б
к ОП по специальности
34.02.01 Сестринское дело

Бюджетное профессиональное образовательное учреждение Вологодской области
«Вологодский областной медицинский колледж»

Утверждаю
Директор БПОУ ВО
«Вологодский областной
медицинский колледж»
О.В. Кашникова
«14» августа 2023 г.










**КАЛЕНДАРНЫЙ УЧЕБНЫЙ ГРАФИК
ПРОГРАММЫ ПОДГОТОВКИ СПЕЦИАЛИСТОВ СРЕДНЕГО
ЗВЕНА
по специальности
34.02.01 Сестринское дело**

Квалификация:
медицинская сестра/медицинский брат
Форма обучения: очная
Нормативный срок обучения на базе
среднего общего образования:
1 года 10 мес. по очной форме обучения

Календарный учебный график
по специальности 34.02.01 Сестринское дело на базе (на базе среднего общего образования, очная форма обучения)

Курсы	Сентябрь				Октябрь				30 окт – 4 нояб		Ноябрь		Декабрь				Январь				Февраль				Март				Апрель				Май				Июнь				Июль				29 июля – 3 августа				Август											
	1-2	4-9	11-16	18-23	25-30	2-7	9-14	16-21	23-28	6-11	20-25	27 ноября-2	4-9	11-16	18-23	25-30	1-6	8-13	15-20	22-27	29 янв – 3 февр	5-10	12-17	19-24	26 февраля – 2	4-9	11-16	18-23	25-30	1-6	8-13	15-20	22-27	29 апреля – 4 мая	6-11	13-18	20-25	27 мая -1 июня	3-8	10-15	17-22	24-29	1-6	8-13	15-20	22-27	29 июля -3 августа	5-10	12-17	19-24	26-31									
1									У	П			У	П	::												У		П	П					У	П	П																							
2												У	У		::														У	У	У					::	*	*	*	*																				

Обозначения	Обучение по дисциплинам и междисциплинарным курсам	Учебная практика	Производственная практика	Промежуточная аттестация	Каникулы	Преддипломная производственная практика	Государственная итоговая аттестация
							

Сводные данные по бюджету времени (в неделях)

Курс	Обучение по дисциплинам и междисциплинарным курсам	Учебная практика	Производственная практика	Производственная практика по профилю специальности	Промежуточная аттестация	Государственная итоговая аттестация	Каникулы	Всего по курсам
1 курс	29 недель	4 недели	6 недель	-	2 недели	-	11 недель	52 недели
2 курс	20 недель	5 недель	5 недель	4 недели	2 недели	3 недели	2 недели	41 неделя
ИТОГО	49 недель	9 недель	11 недель	4 недели	4 недели	3 недели	13 недель	93 недель

Приложение 2в
к ОП по специальности
34.02.01 Сестринское дело

Бюджетное профессиональное образовательное учреждение Вологодской области
«Вологодский областной медицинский колледж»

Утверждаю

Директор БПОУ ВО
«Вологодский областной
медицинский колледж»
О.В. Кашникова
«20» августа 2023 г.



КАЛЕНДАРНЫЙ УЧЕБНЫЙ ГРАФИК
ПРОГРАММЫ ПОДГОТОВКИ СПЕЦИАЛИСТОВ СРЕДНЕГО
ЗВЕНА
по специальности
34.02.01 Сестринское дело

Квалификация:
медицинская сестра/медицинский брат
Форма обучения: очно-заочная
Нормативный срок обучения на базе
среднего общего образования:
2 года 10 мес. по очно-заочная форме обучения

2023

107

Календарный учебный график
по специальности 34.02.01 Сестринское дело на базе (на базе среднего общего образования, очно-заочная форма обучения)

Курсы	Сентябрь				Октябрь				30 окт – 4 нояб		Ноябрь		Декабрь				Январь				Февраль		Март				Апрель				Май				Июнь				Июль				Август																																														
	1-2	4-9	11-16	18-23	25-30	2-7	9-14	16-21	23-28	6-11	20-25	27 ноября-2	4-9	11-16	18-23	25-30	1-6	8-13	15-20	22-27	29 янв – 3 февр	5-10	12-17	19-24	26 февраля – 2	4-9	11-16	18-23	25-30	1-6	8-13	15-20	22-27	29 апреля – 4 мая	6-11	13-18	20-25	27 мая – 1 июня	3-8	10-15	17-22	24-29	1-6	8-13	15-20	22-27	29 июля – 3 августа	5-10	12-17	19-24	26-31																																						
1												У	П	::	=																							У	У	П	П	П	::																																														
2												У	П	::	=																									У	У	П	П	П	П	::																																											
3												У	У	П	::	=																											У	У	П	П	::	*	*	*	*																																						

Обозначения	Обучение по дисциплинам и междисциплинарным курсам	Учебная практика	Производственная практика	Промежуточная аттестация	Каникулы	Преддипломная производственная практика	Государственная итоговая аттестация

Сводные данные по бюджету времени (в неделях)

Курс	Обучение по дисциплинам и междисциплинарным курсам	Учебная практика	Производственная практика	Производственная практика по профилю специальности	Промежуточная аттестация	Государственная итоговая аттестация	Каникулы	Всего по курсам
1 курс	34 недели	2 недели	3 недели	-	2 недели	-	11 недель	52 недели

2 курс	31,3 недели	2,7 недели	5 недель	-	2 недели	-	11 недель	52 недели
3 курс	22,7 недели	4,3 недели	3 недели	4 недели	2 недели	3 недели	2 недели	41 неделя
ИТОГО	88 недель	9 недель	11 недель	4 недели	6 недель	3 недели	24 недели	145 недель

РАЗДЕЛ 8. РАЗРАБОТЧИКИ ОСНОВНОЙ ОБРАЗОВАТЕЛЬНОЙ ПРОГРАММЫ

Группа разработчиков

ФИО	Организация, должность
Попова Елена Феодосьевна	БПОУ ВО «Вологодский областной медицинский колледж» преподаватель
Аширова Галина Юрьевна	БПОУ ВО «Вологодский областной медицинский колледж» преподаватель
Малафеевская Ольга Геннадьевна	БПОУ ВО «Вологодский областной медицинский колледж» преподаватель
Борисова Светлана Романовна	БПОУ ВО «Вологодский областной медицинский колледж» преподаватель
Васюкова Анна Леонидовна	БПОУ ВО «Вологодский областной медицинский колледж» преподаватель
Шемякинский Владимир Вениаминович	БПОУ ВО «Вологодский областной медицинский колледж» преподаватель
Куликова Ия Николаевна	БПОУ ВО «Вологодский областной медицинский колледж» преподаватель
Глазкова Любовь Борисовна	БПОУ ВО «Вологодский областной медицинский колледж» преподаватель
Веселкова Елена Игоревна	БПОУ ВО «Вологодский областной медицинский колледж» преподаватель
Скородумова Марина Юрьевна	БПОУ ВО «Вологодский областной медицинский колледж» преподаватель
Кукушкина Ирина Агеевна	БПОУ ВО «Вологодский областной медицинский колледж» преподаватель
Антоненко Наталья Федоровна	БПОУ ВО «Вологодский областной медицинский колледж» преподаватель
Сивова Марина Анатольевна	БПОУ ВО «Вологодский областной медицинский колледж» преподаватель
Андреева Алена Александровна	БПОУ ВО «Вологодский областной медицинский колледж» преподаватель
Сергеева Светлана Михайловна	БПОУ ВО «Вологодский областной медицинский колледж» преподаватель
Девяткова Валентина Михайловна	БПОУ ВО «Вологодский областной медицинский колледж» преподаватель
Голодов Николай Викторович	БПОУ ВО «Вологодский областной медицинский колледж» преподаватель
Материкова Анастасия Андреевна	БПОУ ВО «Вологодский областной медицинский колледж» преподаватель
Богданова Юлия Вячеславовна	БПОУ ВО «Вологодский областной медицинский колледж» преподаватель

Панфилова Татьяна Эдуардовна	БПОУ ВО «Вологодский областной медицинский колледж» преподаватель
Морозова Светлана Федоровна	БПОУ ВО «Вологодский областной медицинский колледж» преподаватель
Жиганов Аким Эдуардович	БПОУ ВО «Вологодский областной медицинский колледж» преподаватель
Галкин Артем Александрович	БПОУ ВО «Вологодский областной медицинский колледж» преподаватель
Морозова Валентина Юрьевна	БПОУ ВО «Вологодский областной медицинский колледж» преподаватель
Лесникова Марина Викторовна	БПОУ ВО «Вологодский областной медицинский колледж» преподаватель
Дьяков Андрей Сергеевич	БПОУ ВО «Вологодский областной медицинский колледж» преподаватель
Багирова Мария Евгеньевна	БПОУ ВО «Вологодский областной медицинский колледж» преподаватель
Солнопекова Ирина Петровна	БПОУ ВО «Вологодский областной медицинский колледж» преподаватель

Руководители группы:

ФИО	Организация, должность
Кашникова Ольга Викторовна	БПОУ ВО «Вологодский областной медицинский колледж» директор
Шавчугова Инна Александровна	БПОУ ВО «Вологодский областной медицинский колледж» заместитель директора по учебной работе
Поздеева Ирина Александровна	БПОУ ВО «Вологодский областной медицинский колледж» заместитель директора по научно-методической работе
Сорокина Светлана Александровна	БПОУ ВО «Вологодский областной медицинский колледж» заместитель директора по воспитательной работе

Приложение 3. Программы профессиональных модулей

Приложение 3.1
к ОП по специальности
34.02.01 Сестринское дело

РАБОЧАЯ ПРОГРАММА ПРОФЕССИОНАЛЬНОГО МОДУЛЯ
«ПМ 01. ПРОВЕДЕНИЕ МЕРОПРИЯТИЙ ПО ПРОФИЛАКТИКЕ
ИНФЕКЦИЙ, СВЯЗАННЫХ С ОКАЗАНИЕМ МЕДИЦИНСКОЙ
ПОМОЩИ»

2023 г.

СОДЕРЖАНИЕ

Общая характеристика рабочей программы
профессионального модуля

Структура и содержание профессионального модуля

Условия реализации профессионального модуля

Контроль и оценка результатов освоения
профессионального модуля

1. ОБЩАЯ ХАРАКТЕРИСТИКА РАБОЧЕЙ ПРОГРАММЫ
 ПРОФЕССИОНАЛЬНОГО МОДУЛЯ
 «ПМ 01. ПРОВЕДЕНИЕ МЕРОПРИЯТИЙ ПО ПРОФИЛАКТИКЕ
 ИНФЕКЦИЙ, СВЯЗАННЫХ С ОКАЗАНИЕМ МЕДИЦИНСКОЙ ПОМОЩИ»

1.1. Цель и планируемые результаты освоения профессионального модуля
 В результате изучения профессионального модуля обучающихся должен освоить основной вид деятельности «Проведение мероприятий по профилактике инфекций, связанных с оказанием медицинской помощи» и соответствующие ему общие компетенции и профессиональные компетенции:

1.1.1. Перечень общих компетенций

Код	Наименование общих компетенций
ОК 01.	Выбирать способы решения задач профессиональной деятельности применительно к различным контекстам
ОК 02.	Использовать современные средства поиска, анализа и интерпретации информации, и информационные технологии для выполнения задач профессиональной деятельности
ОК 03.	Планировать и реализовывать собственное профессиональное и личностное развитие, предпринимательскую деятельность в профессиональной сфере, использовать знания по финансовой грамотности в различных жизненных ситуациях
ОК 04.	Эффективно взаимодействовать и работать в коллективе и команде
ОК 07.	Содействовать сохранению окружающей среды, ресурсосбережению, применять знания об изменении климата, принципы бережливого производства, эффективно действовать в чрезвычайных ситуациях
ОК 09.	Пользоваться профессиональной документацией на государственном и иностранном языках

1.1.2. Перечень профессиональных компетенций

Код	Наименование видов деятельности и профессиональных компетенций
ВД 1	Проведение мероприятий по профилактике инфекций, связанных с оказанием медицинской помощи
ПК 1.1.	Организовывать рабочее место
ПК 1.2.	Обеспечивать безопасную окружающую среду
ПК 1.3.	Обеспечивать внутренний контроль качества и безопасности медицинской деятельности

1.1.3. В результате освоения профессионального модуля обучающийся должен

Владеть навыками	<p>организации рабочего места; обеспечения безопасной окружающей среды в помещениях с асептическим режимом, в том числе в стерилизационном отделении (кабинете), медицинской организации; обеспечения внутреннего контроля качества и безопасности медицинской деятельности</p>
Уметь	<p>организовывать рабочее место; применять средства индивидуальной защиты; соблюдать санитарно-эпидемиологические требования и нормативы медицинской организации, в том числе санитарно-противоэпидемический режим стерилизационного отделения (кабинета); соблюдать меры асептики и антисептики, принципы индивидуальной изоляции при выполнении медицинских вмешательств; осуществлять сбор, обеззараживание и временное хранение медицинских отходов в местах их образования в медицинской организации; соблюдать требования охраны труда при обращении с острыми (колющими и режущими) инструментами, биологическими материалами; проводить экстренные профилактические мероприятия при возникновении аварийных ситуаций с риском инфицирования медицинских работников; осуществлять прием медицинских изделий в стерилизационном отделении (кабинете); проводить дезинфекцию и предстерилизационную очистку медицинских изделий ручным и механизированным способом; проводить стерилизацию медицинских изделий; обеспечивать хранение и выдачу стерильных медицинских изделий; соблюдать правила эксплуатации оборудования и охраны труда при работе в помещениях с асептическим режимом, в том числе стерилизационном отделении (кабинете); проводить отбор проб для определения качества предстерилизационной очистки медицинских изделий; осуществлять сортировку и упаковку медицинских изделий в соответствии с видом стерилизации; размещать индикаторы в стерилизаторах в соответствии с инструкцией по применению и нормативными правовыми актами; осуществлять контроль режимов стерилизации;</p>
Знать	<p>санитарно-эпидемиологические требования к организациям, осуществляющим медицинскую деятельность (к размещению,</p>

устройству, оборудованию, содержанию, противозидемическому режиму, профилактическим и противозидемическим мероприятиям, условиям труда персонала, организации питания пациентов и персонала); меры индивидуальной защиты медицинского персонала и пациентов при выполнении медицинских вмешательств: подходы и методы многоуровневой профилактики инфекций, связанных с оказанием медицинской помощи (ИСМП); основы асептики и антисептики, принципы индивидуальной изоляции при выполнении медицинских вмешательств; санитарные правила обращения с медицинскими отходами; профилактические мероприятия (экстренная профилактика) при возникновении аварийных ситуаций с риском инфицирования медицинских работников; особенности возбудителей инфекций, связанных с оказанием медицинской помощи (устойчивость к физическим и химическим дезинфицирующим агентам и длительность выживания на объектах внешней среды, вид и форма существования, пути и факторы передачи); виды, цели и задачи дезинфекции, предстерилизационной очистки медицинских изделий; методы, приемы и средства ручной и механизированной предстерилизационной очистки медицинских изделий; виды и правила сортировки и упаковки медицинских изделий для стерилизации, особенности стерилизуемых медицинских изделий и стерилизующих средств; технологии стерилизации медицинских изделий; порядок и правила хранения стерильных медицинских изделий, правила их выдачи в соответствии с нормативными правовыми актами; правила и порядок эксплуатации оборудования для проведения дезинфекции, предстерилизационной очистки и стерилизации медицинских изделий; методы контроля качества дезинфекции, предстерилизационной очистки и стерилизации медицинских изделий; профессиональные риски, вредные и опасные производственные факторы по профилю отделения (подразделения) медицинской организации, требования охраны труда, пожарной безопасности в соответствии с нормативными правовыми актами.

1.2. Количество часов, отводимое на освоение профессионального модуля

Всего часов - 134

в том числе в форме практической подготовки - 112 часов

Из них на освоение МДК - 56 часов

в том числе самостоятельная работа

практики, в том числе- учебная - 36 часов - дифференцированный зачет.

-производственная - 36 часов дифференцированный зачет.

Промежуточная аттестация – экзамен квалификационный 6 ч

2. Структура и содержание профессионального модуля

2.1. Структура профессионального модуля

Коды профессиональных и общих компетенций	Наименования разделов профессионального модуля	Всего, час	В т.ч. в форме практической.	Объем профессионального модуля, ак. час.						
				Обучение по МДК					Практики	
				Всего	В том числе				Промежуточная аттестация	Учебная
Лаборат. и практ.	Курсовых работ									
1	2	3	4	5	6	740	8	9	10	11
ПК 1.1, ПК 1.2, ПК 1.3. ОК 01, ОК 02, ОК 03, ОК 04, ОК 07, ОК 09.	Раздел 1. Санитарно-эпидемиологические требования и нормативы медицинской организации МДК 01.01. Обеспечение безопасной окружающей среды в медицинской организации	92	86	56	40			6	36	
	Производственная практика, часов	36	36							36
	Промежуточная аттестация	6								
	Всего:	134	112	46	40			6	36	36

2.2. Тематический план и содержание профессионального модуля (ПМ)

Наименование разделов и тем профессионального модуля (ПМ), междисциплинарных курсов (МДК)	Содержание учебного материала, лабораторные работы и практические занятия,	Объем в часах
1	2	3
Раздел 1. Санитарно-эпидемиологические требования и нормативы медицинской организации		86/86
МДК 01.01. Обеспечение безопасной окружающей среды в медицинской организации		56/40
Тема 1.1. Инфекции, связанные с оказанием медицинской помощи (ИСМП)	Содержание 1. Масштаб проблемы ИСМП. Структура ИСМП. 2. Особенности возбудителей ИСМП (устойчивость к физическим и химическим дезинфицирующим агентам и длительность выживания на объектах внешней среды, вид и формы существования, пути и факторы передачи). 3. Факторы риска возникновения ИСМП. 4. Группы риска ИСМП: пациенты хирургических, урологических, реанимационных отделений и др. 5. Резервуары возбудителей ИСМП: руки персонала, инструментарий, оборудование и т.д.	2
Тема 1.2. Инфекционный контроль и профилактика ИСМП	Содержание 1. Выявление и регистрация ИСМП. 2. Основные принципы эпидемиологического расследования ИСМП. 3. Подходы и методы многоуровневой профилактики инфекций, связанных с оказанием медицинской помощи. 4. Нормативная документация, регламентирующая работу по профилактике ИСМП	2

Тема 1.3. Профилактика ИСМП у медицинского персонала	Содержание	10
	1.Профессиональные риски, вредные и опасные производственные факторы по профилю отделения (подразделения) медицинской организации, требования охраны труда, пожарной безопасности в соответствии с нормативными правовыми актами. 2.Меры индивидуальной защиты медицинского персонала и пациентов при выполнении медицинских вмешательств. 3.Основы асептики и антисептики, принцип индивидуальной изоляции при выполнении медицинских вмешательств 4. Уровни деконтаминации рук медперсонала 5. Обеспечение инфекционной безопасности при работе с пациентами с новой коронавирусной инфекцией (COVID-19)	2
	В том числе практических занятий и лабораторных работ	8
	Практическое занятие № 1 Применение средств индивидуальной защиты. Соблюдение мер асептики и антисептики, принципов индивидуальной изоляции при выполнении медицинских вмешательств. Проведение гигиенической обработки рук.	4
	Практическое занятие № 2 Проведение экстренных профилактических мероприятий при возникновении аварийных ситуаций с риском инфицирования медицинских работников. Соблюдение требований охраны труда при обращении с острыми (колющими и режущими) инструментами, биологическими материалами. Профилактика заражения медицинского персонала COVID-19. Оформление утвержденной медицинской документации	4
Тема 1.4. Дезинфекция	Содержание	10
	1.Виды, цели и задачи дезинфекции	2

	<p>2. Характеристика современных средств дезинфекции. Токсичность дезинфицирующих средств. Меры предосторожности при работе с дезинфицирующими средствами.</p> <p>3. Методы контроля качества дезинфекции</p> <p>4. Правила и порядок эксплуатации оборудования для проведения дезинфекции</p>	
	В том числе практических занятий и лабораторных работ	8
	<p>Практическое занятие № 3</p> <p>Современные дезинфицирующие средства. Методические рекомендации по использованию дезинфицирующих средств. Первая помощь при попадании дезинфицирующих средств на кожу и слизистые</p>	4
	<p>Практическое занятие № 4</p> <p>Приготовление, использование и хранение дезинфицирующих средств. Определение спектра уничтожаемых микроорганизмов. Определение типа обрабатываемого объекта. Проведение дезинфекции изделий медицинского назначения.</p>	4
Тема 1.5. Организация профилактики ИСМП в медицинской организации	Содержание	10
	<p>1. Санитарно-эпидемиологические требования к организациям, осуществляющим медицинскую деятельность (к размещению, устройству, оборудованию, содержанию, противоэпидемическому режиму, профилактическим и противоэпидемическим мероприятиям, условиям труда персонала, организации питания пациентов и персонала).</p> <p>2. Классы чистоты помещений, виды уборок. Уборочный инвентарь в медицинской организации.</p> <p>3. Организация текущих и генеральных уборок помещений медицинской организации</p>	2
	В том числе практических занятий и лабораторных работ	8
	<p>Практическое занятие № 5</p> <p>Организация профилактики ИСМП в стационарах. Осмотр на педикулез и осуществление мероприятий при выявлении педикулеза.</p>	4

	Оформление утвержденной медицинской документации	
	Практическое занятие № 6 Организация профилактики ИСМП в поликлинических учреждениях. Проведение генеральной уборки процедурного кабинета. Оформление утвержденной медицинской документации	4
Тема 1.6. Обращение с медицинскими отходами в медицинских организациях	Содержание	6
	1. Структура и классификация медицинских отходов 2. Санитарные правила обращения с медицинскими отходами. 3. Организация системы сбора и утилизации отходов в учреждении здравоохранения, в том числе в стационарах для пациентов с коронавирусной инфекцией (COVID-19)/	2
	В том числе практических занятий и лабораторных работ	4
	Практическое занятие № 7 Сбор, обеззараживание и временное хранение медицинских отходов в местах их образования в медицинской организации	4
Тема 1.7. Предстерилизационная очистка и стерилизация изделий медицинского назначения	Содержание	16
	1. Виды, цели и задачи предстерилизационной очистки и стерилизации медицинских назначений 2. Методы, приемы и средства ручной и механизированной предстерилизационной очистки изделий медицинского назначения. 3. Виды и правила сортировки и упаковки медицинских изделий для стерилизации, особенности стерилизуемых медицинских изделий и стерилизующих средств. 4. Технологии стерилизации медицинских изделий. 5. Методы контроля качества предстерилизационной очистки и стерилизации медицинских изделий. 6. Порядок и правила хранения стерильных медицинских изделий, правила их выдачи в соответствии с нормативными правовыми актами.	4

	7.Правила и порядок эксплуатации оборудования для проведения предстерилизационной очистки и стерилизации медицинских изделий.	
	В том числе практических занятий и лабораторных работ	12
	Практическое занятие № 8 Проведение предстерилизационной очистки медицинских изделий ручным и механизированным способом. Проведение отбора проб для определения качества предстерилизационной очистки медицинских изделий. Оформление утвержденной медицинской документации	4
	Практическое занятие № 9 Проведение стерилизации медицинских изделий, осуществление контроля режимов стерилизации. Обеспечение хранения и выдачи стерильных медицинских изделий. Соблюдение правил эксплуатации оборудования и охраны труда в работе в помещениях с асептическим режимом, в том числе стерилизационном отделении (кабинете). Осуществление сортировки и упаковки медицинских изделий в соответствии с видом стерилизации. Размещение индикаторов в стерилизаторах в соответствии с инструкцией по применению и нормативными правовыми актами Оформление утвержденной медицинской документации	4
	Практическое занятие № 10 Организация рабочего места и безопасной окружающей среды в помещениях с асептическим режимом, в том числе в стерилизационном отделении (кабинете), медицинской организации	4
Учебная практика Виды работ 1. Приготовление и использование моющих и дезинфицирующих средств различной концентрации в соответствии с методическими указаниями.		36

<ol style="list-style-type: none"> 2. Проведение дезинфекции медицинских изделий 3. Проведение текущей уборки помещений медицинской организации 4. Проведение генеральной уборки помещений с асептическим режимом. 5. Проведение предстерилизационной очистки медицинских изделий 6. Проведение контроля качества дезинфекции и предстерилизационной очистки медицинских изделий. 7. Осуществление сбора, обеззараживания и временного хранения медицинских отходов в местах их образования в медицинской организации 8. Проведение гигиенической обработки рук, использование средств индивидуальной защиты 9. Соблюдение требований охраны труда при обращении с острыми (колющими и режущими) инструментами, биологическими материалами. 10. Оформление утвержденной медицинской документации 	
<p>Дифференцированный зачет</p>	
<p>Производственная практика Виды работ</p> <ol style="list-style-type: none"> 1. 1. Приготовление и использование дезинфицирующих средств различной концентрации в соответствии с методическими указаниями. 2. Проведение дезинфекции медицинских изделий 3. Проведение предстерилизационной очистки медицинских изделий 4. Проведение контроля качества дезинфекции и предстерилизационной очистки медицинских изделий. 5. Осуществление сбора, обеззараживания и временного хранения медицинских отходов в местах их образования в медицинской организации 6. Проведение гигиенической обработки рук, использование средств индивидуальной защиты 7. Соблюдение требований охраны труда при обращении с острыми (колющими и режущими) инструментами, биологическими материалами. 8. Проведение упаковки медицинских изделий в соответствии с видом стерилизации. 9. Осуществление приема медицинских изделий в стерилизационном отделении (кабинете) 10. Осуществление сортировки и упаковки медицинских изделий в соответствии с видом стерилизации, размещение индикаторов в стерилизаторах в соответствии с инструкцией по применению 11. Проведение стерилизации медицинских изделий, контроль режимов стерилизации 	36

12. Соблюдение правил эксплуатации оборудования и охраны труда при работе в стерилизационном отделении.	
13. Оформление утвержденной медицинской документации	
Дифференцированный зачет	
Промежуточная аттестация – экзамен квалификационный	6
Всего	134/112

3. УСЛОВИЯ РЕАЛИЗАЦИИ ПРОФЕССИОНАЛЬНОГО МОДУЛЯ

3.1. Для реализации программы профессионального модуля должны быть предусмотрены следующие специальные помещения:

Кабинет сестринского дела, оснащенный оборудованием

Рабочее место преподавателя.

Посадочные места по количеству обучающихся.

Учебно-наглядные пособия

Комплект бланков медицинской документации

Медицинское оборудование (столы манипуляционные, кровать функциональная, шкафы и др.).

Фантомы и муляжи для отработки навыков ухода за пациентами.

Полнофункциональный манекен для ухода (мужской/женский)

Манекен пожилого человека для отработки навыков ухода

Изделия медицинского назначения для выполнения простых медицинских услуг (мензурки, пипетки, зонды, шприцы, катетеры, поильники и др.).

Предметы ухода за пациентами, в том числе за маломобильными пациентами (судно подкладное, мочеприемники, калоприемники, пузыри для льда, грелки и др.)

Измерительные и диагностические приборы (спирометр, пикфлоуметр, глюкометр, электрокардиограф и др.)

Модель-тренажер для выполнения внутривенных, внутримышечных, подкожных, внутривожных инъекций

Медицинские инструменты, перевязочный материал, иммобилизационные средства для отработки навыков выполнения перевязок, транспортной иммобилизации, пункций, малых операций и других инвазивных вмешательств (хирургические инструменты, бинты, марля, шины и др.)

Образцы дезинфицирующих средств, зарегистрированных в РФ и применяемых для дезинфекции медицинского оборудования, инвентаря, помещений, медицинского инструментария, а также рук медицинского персонала).

Емкости-контейнеры для сбора медицинских отходов.

Емкости для дезинфекций инструментария и расходных материалов.

Уборочный инвентарь

Компьютерная техника с лицензионным программным обеспечением и возможностью подключения к информационно-телекоммуникационной сети «Интернет».

Мультимедийная установка или иное оборудование аудиовизуализации

Производственная практика реализуется в организациях медицинского профиля, обеспечивающих деятельность обучающихся в профессиональной области 02. Здравоохранение.

Оборудование предприятий и технологическое оснащение рабочих мест производственной практики соответствует содержанию профессиональной деятельности и дает возможность обучающемуся овладеть профессиональными

компетенциями по всем видам деятельности, предусмотренными программой, с использованием современных технологий, материалов и оборудования.

Допускается замена оборудования его виртуальными аналогами.

3.2. Информационное обеспечение реализации программы

Для реализации программы библиотечный фонд образовательной организации имеет печатные и/или электронные образовательные и информационные ресурсы для использования в образовательном процессе.

3.2.1. Основные печатные издания

1. Обуховец Т.П. Основы сестринского дела: учеб. пособие / Т.П. Обуховец, О.В.Чернова. – Изд.3-е. – Ростов н/Д: Феникс, 2021. – 938 с. - ISBN 978-5-222-34442-2

3.2.2. Основные электронные издания

1. Двойников, С. И. Младшая медицинская сестра по уходу за больными : учебник / С. И. Двойников, С. Р. Бабаян, Ю. А. Тарасова [и др.] ; под ред. С. И. Двойникова, С. Р. Бабаяна. - Москва : ГЭОТАР-Медиа, 2022. - 512 с. : ил. - 512 с. - ISBN 978-5-9704-6707-7. - Текст : электронный // ЭБС "Консультант студента" : [сайт]. - URL : <https://www.studentlibrary.ru/book/ISBN9785970467077.html> (дата обращения: 23.01.2023). - Режим доступа : по подписке.

2. Мухина, С. А. Теоретические основы сестринского дела : учебник / Мухина С. А. , Тарновская И. И. - Москва : ГЭОТАР-Медиа, 2019. - 368 с. - ISBN 978-5-9704-4997-4. - Текст : электронный // ЭБС "Консультант студента" : [сайт]. - URL : <https://www.studentlibrary.ru/book/ISBN9785970449974.html> (дата обращения: 23.01.2023). - Режим доступа : по подписке.

3. Двойников, С. И. Общепрофессиональные аспекты деятельности средних медицинских работников : учеб. пособие / под ред. С. И. Двойникова. - Москва : ГЭОТАР-Медиа, 2017. - 432 с. - ISBN 978-5-9704-4094-0. - Текст : электронный // ЭБС "Консультант студента" : [сайт]. - URL : <https://www.studentlibrary.ru/book/ISBN9785970440940.html> (дата обращения: 23.01.2023). - Режим доступа : по подписке.

4. Организация сестринской деятельности / Бабаян С. Р. [и др.] - Москва : ГЭОТАР-Медиа, 2019. - 656 с. - ISBN 978-5-9704-5112-0. - Текст : электронный // ЭБС "Консультант студента" : [сайт]. - URL : <https://www.studentlibrary.ru/book/ISBN9785970451120.html> (дата обращения: 23.01.2023). - Режим доступа : по подписке.

5. Осипова, В. Л. Внутрибольничная инфекция : учебное пособие. - 2-е изд. , испр. и доп. / В. Л. Осипова. - Москва : ГЭОТАР-Медиа, 2019. - 240 с. - ISBN 978-5-9704-5265-3. - Текст: электронный // ЭБС "Консультант студента" : [сайт]. - URL : <https://www.studentlibrary.ru/book/ISBN9785970452653.html> (дата обращения: 23.01.2023). - Режим доступа : по подписке.

6. Осипова, В. Л. Дезинфекция : учебное пособие / В. Л. Осипова - Москва : ГЭОТАР-Медиа, 2018. - 136 с. - ISBN 978-5-9704-3886-2. - Текст : электронный // ЭБС "Консультант студента" : [сайт]. - URL : <https://www.studentlibrary.ru/book/ISBN9785970438862.html> (дата обращения: 23.01.2023). - Режим доступа : по подписке.

7. Гордеев, И. Г. Сестринское дело. Практическое руководство : учебное пособие / под ред. И. Г. Гордеева, С. М. Отаровой, З. З. Балкизова. - 2-е изд., перераб. и доп. - Москва : ГЭОТАР-Медиа, 2022. - 592 с. : ил. - 592 с. - ISBN 978-5-9704-6649-0. - Текст : электронный // ЭБС "Консультант студента" : [сайт]. - URL : <https://www.studentlibrary.ru/book/ISBN9785970466490.html> (дата обращения: 23.01.2023). - Режим доступа : по подписке.

3.2.3. Дополнительные источники

1. Федеральный закон от 30.03.1999 N 52-ФЗ «О санитарно-эпидемиологическом благополучии населения» (последняя редакция)

2. Федеральный закон от 21 ноября 2011 № 323-ФЗ «Об основах охраны здоровья граждан в Российской Федерации» (последняя редакция).

3. Методические рекомендации МР 3.5.1.0113-16 “Использование перчаток для профилактики инфекций, связанных с оказанием медицинской помощи, в медицинских организациях”

4. Национальная концепция профилактики инфекций, связанных с оказанием медицинской помощи, 2011 г. (утверждена Главным государственным санитарным врачом Российской Федерации Г.Г.Онищенко)

5. СП 2.1.3678-20 "Санитарно-эпидемиологические требования к эксплуатации помещений, зданий, сооружений, оборудования и транспорта, а также условиям деятельности хозяйствующих субъектов, осуществляющих продажу товаров, выполнение работ или оказание услуг"

6. СанПиН 2.1.3684-21 «Санитарно-эпидемиологические требования к содержанию территорий городских и сельских поселений, к водным объектам, питьевой воде и питьевому водоснабжению населения, атмосферному воздуху, почвам, жилым помещениям, эксплуатации производственных, общественных помещений, организации и проведению санитарно-противоэпидемических (профилактических) мероприятий».

7. Санитарно-эпидемиологические правила СП 3.1.3597-20 "Профилактика новой коронавирусной инфекции (COVID-19)" (с изменениями на 9 ноября 2021 года)

8. Методические указания к дезинфицирующим средствам, нормативные документы [Электронный ресурс]. URL: <http://dezsredstva.ru/>

9. Нормативные документы [Электронный ресурс]. URL: <http://www.consultant.ru/>

10. Нормативные документы. [Электронный ресурс]. URL: <http://www.recipe.ru/>

11. Главная медицинская сестра: журнал для руководителя среднего медперсонала [Электронный ресурс] // Научная электронная библиотека. URL: <https://www.elibrary.ru/>

12. Дезинфекционное дело [Электронный ресурс] // Научная электронная библиотека. URL: <https://www.elibrary.ru/>

13. Медицинская сестра [Электронный ресурс] // Научная электронная библиотека. URL: <https://www.elibrary.ru/>

14. Медсестра [Электронный ресурс] // Научная электронная библиотека. URL: <https://www.elibrary.ru/>

4. КОНТРОЛЬ И ОЦЕНКА РЕЗУЛЬТАТОВ ОСВОЕНИЯ ПРОФЕССИОНАЛЬНОГО МОДУЛЯ

Код и наименование профессиональных и общих компетенций, формируемых в рамках модуля	Критерии оценки	Методы оценки
ПК 1.1. Организовывать рабочее место	<ul style="list-style-type: none"> - рациональная организация рабочего места в соответствии с требованиями охраны труда, производственной санитарии, инфекционной и противопожарной безопасности при осуществлении сестринского ухода; - использование средств индивидуальной защиты в соответствии с регламентирующими документами. 	Экспертное наблюдение выполнения практических работ Экзамен по модулю
ПК 1.2. Обеспечивать безопасную окружающую среду	<ul style="list-style-type: none"> - проведение текущей и генеральной уборки помещений с использованием различных дезинфицирующих средств в соответствии с нормативными правовыми актами; - осуществление сбора, обеззараживания и временного хранения медицинских отходов в местах их образования в медицинской организации в соответствии с санитарными правилами; - соблюдение санитарно-эпидемиологических требований и нормативов медицинской организации, в том числе санитарно-противоэпидемического режима стерилизационного отделения (кабинета) 	Экспертное наблюдение выполнения практических работ Экзамен по модулю

<p>ПК 1.3. Обеспечивать внутренний контроль качества и безопасности медицинской деятельности</p>	<ul style="list-style-type: none"> - соблюдение мер асептики и антисептики, принципов индивидуальной изоляции при выполнении медицинских вмешательств в соответствии с нормативными правовыми актами; - проведение дезинфекции, предстерилизационной очистки и стерилизации медицинских изделий согласно нормативным правовым актам; - осуществление контроля качества дезинфекции, предстерилизационной очистки и стерилизации медицинских изделий в соответствии с методическими указаниями 	<p>Экспертное наблюдение выполнения практических работ Экзамен по модулю</p>
<p>ОК 01. Выбирать способы решения задач профессиональной деятельности применительно к различным контекстам</p>	<ul style="list-style-type: none"> - соответствие выбранных средств и способов деятельности поставленным целям; - соотнесение показателей результата выполнения профессиональных задач со стандартами 	<p>Экспертное наблюдение при выполнении практических работ</p>
<p>ОК 02. Использовать современные средства поиска, анализа и интерпретации информации, и информационные технологии для выполнения задач профессиональной деятельности</p>	<ul style="list-style-type: none"> - демонстрация полноты охвата информационных источников и достоверности информации; - оптимальный выбор источника информации в соответствии с поставленной задачей; - соответствие найденной информации поставленной задаче 	<p>Экспертное наблюдение при выполнении практических работ</p>
<p>ОК 03. Планировать и реализовывать собственное профессиональное и личностное развитие,</p>	<ul style="list-style-type: none"> - получение дополнительных профессиональных знаний путем самообразования, - проявление интереса к инновациям в области 	<p>Экспертное наблюдение при выполнении практических работ</p>

предпринимательскую деятельность в профессиональной сфере, использовать знания по финансовой грамотности в различных жизненных ситуациях	профессиональной деятельности.	
ОК 04. Эффективно взаимодействовать и работать в коллективе и команде	- соблюдение норм делового общения и профессиональной этики во взаимодействии с коллегами, руководством, потребителями	Экспертное наблюдение при выполнении практических работ
ОК 07. Содействовать сохранению окружающей среды, ресурсосбережению, применять знания об изменении климата, принципы бережливого производства, эффективно действовать в чрезвычайных ситуациях	- организация и осуществление деятельности по сохранению окружающей среды в соответствии с законодательством и нравственно-этическими нормами;	Экспертное наблюдение при выполнении практических работ
ОК 09. Пользоваться профессиональной документацией на государственном и иностранном языках	- оформление медицинской документации в соответствии нормативными правовыми актами; - соответствие устной и письменной речи нормам государственного языка	Экспертное наблюдение при выполнении практических работ

**РАБОЧАЯ ПРОГРАММА ПРОФЕССИОНАЛЬНОГО МОДУЛЯ
«ПМ 02. ПРОВЕДЕНИЕ МЕРОПРИЯТИЙ ПО ПРОФИЛАКТИКЕ
НЕИНФЕКЦИОННЫХ И ИНФЕКЦИОННЫХ ЗАБОЛЕВАНИЙ,
ФОРМИРОВАНИЮ ЗДОРОВОГО ОБРАЗА ЖИЗНИ»**

2023 г.

СОДЕРЖАНИЕ

Общая характеристика примерной рабочей программы профессионального модуля

Структура и содержание профессионального модуля

Условия реализации профессионального модуля

Контроль и оценка результатов освоения профессионального модуля

1. ОБЩАЯ ХАРАКТЕРИСТИКА РАБОЧЕЙ ПРОГРАММЫ
 ПРОФЕССИОНАЛЬНОГО МОДУЛЯ «ПМ 02. ПРОВЕДЕНИЕ
 МЕРОПРИЯТИЙ ПО ПРОФИЛАКТИКЕ НЕИНФЕКЦИОННЫХ И
 ИНФЕКЦИОННЫХ ЗАБОЛЕВАНИЙ, ФОРМИРОВАНИЮ ЗДОРОВОГО
 ОБРАЗА ЖИЗНИ»

1.1. Цель и планируемые результаты освоения профессионального модуля
 В результате изучения профессионального модуля обучающихся должен освоить основной вид деятельности «Проведение мероприятий по профилактике неинфекционных и инфекционных заболеваний, формированию здорового образа жизни» и соответствующие ему общие компетенции и профессиональные компетенции:

1.1.1. Перечень общих компетенций

ОК 01.	Выбирать способы решения задач профессиональной деятельности применительно к различным контекстам
ОК 02.	Использовать современные средства поиска, анализа и интерпретации информации, и информационные технологии для выполнения задач профессиональной деятельности
ОК 03.	Планировать и реализовывать собственное профессиональное и личностное развитие, предпринимательскую деятельность в профессиональной сфере, использовать знания по финансовой грамотности в различных жизненных ситуациях
ОК 04.	Эффективно взаимодействовать и работать в коллективе и команде
ОК 05.	Осуществлять устную и письменную коммуникацию на государственном языке Российской Федерации с учетом особенностей социального и культурного контекста
ОК 06.	Проявлять гражданско-патриотическую позицию, демонстрировать осознанное поведение на основе традиционных общечеловеческих ценностей, в том числе с учетом гармонизации межнациональных и межрелигиозных отношений, применять стандарты антикоррупционного поведения
ОК 07	Содействовать сохранению окружающей среды, ресурсосбережению, применять знания об изменении климата, принципы бережливого производства, эффективно действовать в чрезвычайных ситуациях
ОК 08	Использовать средства физической культуры для сохранения и укрепления здоровья в процессе профессиональной деятельности и поддержания необходимого уровня физической подготовленности
ОК 09	Пользоваться профессиональной документацией на государственном и иностранном языках

1.1.2. Перечень профессиональных компетенций

Код	Наименование видов деятельности и профессиональных компетенций
ВД 3	Проведение мероприятий по профилактике неинфекционных и инфекционных заболеваний, формированию здорового образа жизни
ПК 3.1.	Консультировать население по вопросам профилактики заболеваний
ПК 3.2.	Пропагандировать здоровый образ жизни
ПК 3.3.	Участвовать в проведении профилактических осмотров и диспансеризации населения
ПК 3.4.	Проводить санитарно-противоэпидемические мероприятия по профилактике инфекционных заболеваний
ПК 3.5.	Участвовать в иммунопрофилактике инфекционных заболеваний

1.1.3. В результате освоения профессионального модуля обучающийся должен:

Владеть навыками	<p>проведения мероприятий по санитарно-гигиеническому просвещению населения;</p> <p>проведения работы по формированию и реализации программ здорового образа жизни, в том числе программ снижения потребления алкоголя и табака, предупреждения и борьбы с немедицинским потреблением наркотических средств и психотропных веществ;</p> <p>выполнения работ по проведению профилактических медицинских осмотров населения;</p> <p>выполнения работ по диспансеризации населения с учетом возраста, состояния здоровья, профессии;</p> <p>проведения санитарно-противоэпидемических мероприятий по профилактике инфекционных заболеваний;</p> <p>выполнения работы по проведению иммунопрофилактики инфекционных заболеваний в соответствии с национальным календарем профилактических прививок и по эпидемическим показаниям</p>
Уметь	<p>проводить индивидуальное (групповое) профилактическое консультирование населения о факторах, способствующих сохранению здоровья, факторах риска для здоровья и мерах профилактики предотвратимых болезней;</p> <p>формировать общественное мнение в пользу здорового образа жизни и мотивировать пациентов на ведение здорового образа жизни;</p> <p>информировать население о программах снижения веса, потребления алкоголя и табака, предупреждения и борьбы с</p>

	<p>немедицинским потреблением наркотических средств и психотропных веществ;</p> <p>план проведения диспансеризации населения с учетом возрастной категории и проводимых обследований;</p> <p>проводить разъяснительные беседы на уровне семьи, организованного коллектива о целях и задачах профилактического медицинского осмотра, порядке прохождения диспансеризации и ее объеме, в том числе беседы с несовершеннолетними в образовательных организациях;</p> <p>проводить доврачебный профилактический осмотр с целью выявления факторов риска развития заболевания;</p> <p>проводить работу по диспансеризации населения, проводить опрос (анкетирование), проводить доврачебный осмотр и обследование по скрининг-программе диспансеризации;</p> <p>проводить работу по диспансерному наблюдению пациентов с хроническими заболеваниями с учетом возраста, состояния здоровья, профессии в соответствии с нормативными правовыми актами;</p> <p>обеспечивать инфекционную безопасность при оказании медицинской помощи, проведении профилактических медицинских осмотров и осуществлении сестринского ухода за пациентами с инфекционными заболеваниями;</p> <p>проводить профилактические и противоэпидемические мероприятия при выявлении пациентов с инфекционными паразитарными болезнями и лиц с подозрением на инфекционные заболевания, а также носителей возбудителей инфекционных заболеваний;</p> <p>выполнять работу по проведению санитарно-противоэпидемических (профилактических) мероприятий при регистрации инфекционных заболеваний;</p> <p>выявлять заболевших инфекционным заболеванием, контактных с ними лиц и подозрительных на заболевания инфекционными болезнями;</p> <p>проводить работу по организации и проведению санитарно-противоэпидемических (профилактических) и ограничительных (карантинных) мероприятий при выявлении инфекционных заболеваний;</p> <p>проводить осмотр лиц и динамическое наблюдение за лицами, контактными с пациентом, заболевшими инфекционным заболеванием;</p> <p>использовать вакцины в соответствии с установленными правилами.</p>
Знать	информационные технологии, организационные формы, методы и средства санитарного просвещения населения;

правила проведения индивидуального и группового профилактического консультирования, современные научно обоснованные рекомендации по вопросам личной гигиены, рационального питания, планирования семьи, здорового образа жизни, факторов риска для здоровья;

заболевания, обусловленные образом жизни человека;

принципы здорового образа жизни, основы сохранения и укрепления здоровья;

факторы, способствующие сохранению здоровья;

формы и методы работы по формированию здорового образа жизни;

программы здорового образа жизни, в том числе программы, направленные на снижение веса, снижение потребления алкоголя и табака, предупреждение и борьбу с немедицинским потреблением наркотических средств и психотропных веществ;

положения об организации оказания первичной медико-санитарной помощи взрослому населению;

виды медицинских осмотров с учетом возраста, состояния здоровья, профессии в соответствии с нормативными правовыми актами;

правила и порядок проведения профилактического осмотра;

порядок проведения диспансеризации населения, порядок доврачебного осмотра и обследования населения по скрининг-программе диспансеризации;

методы профилактики неинфекционных заболеваний, факторы риска развития хронических неинфекционных заболеваний, порядок проведения диспансерного наблюдения пациентов при хронических заболеваниях, задачи медицинской сестры;

санитарно-эпидемиологическую обстановку прикрепленного участка, зависимость распространения инфекционных болезней от природных факторов, факторы окружающей среды, в том числе социальные;

меры профилактики инфекционных заболеваний;

порядок проведения санитарно-противоэпидемических мероприятий в случае возникновения очага инфекции, в том числе карантинные мероприятия при выявлении особо опасных (карантинных) инфекционных заболеваний;

государственные санитарно-эпидемиологические правила и гигиенические нормативы, профилактические и противоэпидемические мероприятия при выявлении инфекционного заболевания;

правила и порядок проведения вакцинации в соответствии с национальным календарем профилактических прививок;

	течение вакцинального процесса, возможные реакций и осложнения, меры профилактики.
--	--

1.2. Количество часов, отводимое на освоение профессионального модуля

Всего часов 244

в том числе в форме практической подготовки – 182 часа

Из них на освоение МДК - 130 часа

в том числе самостоятельная работа _____

практики, в том числе учебная - 36 часов

производственная - 72 часов

Промежуточная аттестация – экзамен – 6 часов

2. Структура и содержание профессионального модуля

2.1. Структура профессионального модуля

Коды профессиональных и общих компетенций	Наименования разделов профессионального модуля	Всего, час	В т.ч. в форме практической.	Объем профессионального модуля, ак. час.						
				Обучение по МДК					Практики	
				Всего	В том числе				Учебная	Производственная
Лаборат. и практ.	Курсовых работ	самостоятельная	Промежуточная аттестация							
1	2	3	4	5	6	740	8	9	10	11
ПК 3.1, ПК 3.2, ПК 3.3, ПК 3.4, ПК 3.5. ОК 01, ОК 02, ОК 03, ОК 04, ОК 05, ОК 06, ОК 07, ОК 08, ОК 09. ЛР 9,12.	Раздел 1. Основы профилактики заболеваний МДК 03.01. Здоровый образ жизни и профилактика заболеваний	80	40	74	40					
	Раздел 2. Проведение профилактических мероприятий в условиях первичной медико-санитарной помощи МДК 03.02. Сестринское дело в системе первичной медико-санитарной помощи	92	34	56	34			6	36	
	Производственная практика, часов	72	72							72
	Промежуточная аттестация	6								
	Всего:	244	182	130	74			6	36	72

2.2. Тематический план и содержание профессионального модуля (ПМ)

Наименование разделов и тем профессионального модуля (ПМ), междисциплинарных курсов (МДК)	Содержание учебного материала, лабораторные работы и практические занятия, самостоятельная учебная работа обучающихся, курсовая работа (проект) (если предусмотрены)	Объем в часах
1	2	3
Раздел 1. Основы профилактики заболеваний		80/40
МДК 02.01. Здоровый образ жизни и профилактика заболеваний		80/40
Тема 1.1. Здоровье и образ жизни	Содержание 1.Определение понятий и правовые основы сохранения здоровья. 2.Факторы, влияющие на формирование здоровья и принципы здорового образа жизни. 3.Заболевания, обусловленные образом жизни 4.Современный подход к профилактике неинфекционных заболеваний	2 2
Тема 1.2. Санитарно-гигиеническое просвещение населения	Содержание 1.Информационные технологии, организационные формы, методы и средства санитарного просвещения населения. 2.Правила проведения индивидуального и группового профилактического консультирования. 3.Современные научно-обоснованные рекомендации по вопросам личной гигиены, рационального питания, здорового образа жизни. 4.Факторы риска для здоровья. 5.Участие медицинской сестры в работе школы здоровья.	10 2
	В том числе практических занятий и лабораторных работ	8
	Практическое занятие № 1	4

	Оценка физического здоровья. Оценка функциональных показателей здоровья Составление рекомендаций по физической активности, рациональному и диетическому питанию, закаливанию	
	Практическое занятие № 2 Подготовка бесед по вопросам здорового образа жизни. Проведение индивидуального (группового) профилактического консультирования населения о факторах, способствующих сохранению здоровья, факторах риска для здоровья и мерах профилактики предотвратимых болезней с использованием наглядных средств просвещения населения по формированию здорового образа жизни (памятки, буклеты, санитарные бюллетени).	4
Тема 1.3. Программы здорового образа жизни	Содержание	6
	1. Программы здорового образа жизни, в том числе программы, направленные на снижение веса, снижение потребления алкоголя и табака, предупреждение и борьбу с немедицинским потреблением наркотических средств и психотропных веществ. 2. Методы профилактики заболеваний, связанных с образом жизни. Коррекция факторов риска хронических неинфекционных заболеваний	2
	В том числе практических занятий и лабораторных работ	4
	Практическое занятие № 3 Составление бесед, рекомендаций по снижению веса, потребления алкоголя и табака, по предупреждению потребления наркотических средств и психотропных веществ	4
Тема 1.4. Профилактика нарушений здоровья в детском возрасте	Содержание	8
	1. Периоды детского возраста. Универсальные потребности ребенка и способы их удовлетворения в зависимости от возраста. 2. Факторы, оказывающие воздействие на возникновение, рост и развитие заболеваний у детей.	4 2

	3.Основы формирования здоровья у детей первого года жизни	2
	В том числе практических занятий и лабораторных работ	16
	Практическое занятие № 4 Осуществление ухода за новорожденным ребенком. Обучение родителей методам сохранения здоровья новорожденного ребенка.	6
	Практическое занятие № 5 Оценка физического развития детей грудного и раннего возраста. Составление рекомендаций по закаливанию, созданию безопасной окружающей среды.	5
	Практическое занятие № 6 Вскармливание детей грудного и раннего возраста. Обучение родителей организации рационального питания детей.	5
Тема 1.5. Здоровье лиц зрелого возраста	Содержание	12
	1.Анатомо-физиологические, психологические и социальные особенности человека юношеского и зрелого возраста 2.Основные потребности, способы их удовлетворения. Возможные проблемы. 3.Роль семьи в жизни человека. Планирование семьи. Репродуктивное здоровье. 4.Климактерический период, особенности	4
	В том числе практических занятий и лабораторных работ	8
	Практическое занятие № 7 Составление рекомендаций по адекватному рациональному и диетическому питанию, адекватной двигательной активности лиц зрелого возраста, в том числе в климактерический период.	4
	Практическое занятие № 8 Оказание консультативной помощи по вопросам укрепления репродуктивного здоровья. Составление рекомендаций по здоровому образу жизни (гигиена половой жизни)	4

	Консультирование по способам контрацепции. Составление рекомендаций по профилактике абортов и их осложнений.	
Тема 1.6. Здоровье лиц пожилого и старческого возраста	Содержание	8
	1. Понятия «геронтология», «старость», «старение». Основные гипотезы старения. 2. Анатомо-физиологические и психологические особенности лиц пожилого и старческого возраста. 3. Проблемы, возникающие при старении, в том числе связанные с изменением возможности удовлетворять универсальные потребности, способы их решения. 4. Способы сохранения здоровья в пожилом и старческом возрасте.	4
	В том числе практических занятий и лабораторных работ	4
	Практическое занятие № 9 Составление рекомендаций по адекватной физической нагрузке, рациональному режиму дня, обеспечению безопасности окружающей среды для людей пожилого и старческого возраста. Обучение оказанию помощи пожилому человеку и его окружению при нарушениях зрения и слуха.	4
Раздел 2. Проведение профилактических мероприятий в условиях первичной медико-санитарной помощи		98/70
МДК 02.02. Сестринское дело в системе первичной медико-санитарной помощи		56/34
Тема № 2.1. Организация и структура системы первичной медико-санитарной помощи	Содержание	14
	1. Правовые основы оказания первичной медицинской помощи в Российской Федерации. 2. Организация и структура учреждений здравоохранения, оказывающих первичную медико-санитарную помощь.	2

	3. Понятие о системе социального партнерства в профилактической деятельности. 4. Основные принципы, формы. 5. Теоретические основы медицинской статистики в системе ПМСП 6. Медицинская демография. Заболеваемость населения.	2 2
	В том числе практических и лабораторных занятий	8
	Практическое занятие № 1 Организации сестринской службы учреждений здравоохранения, оказывающих ПМСП. Организация рабочего места медицинской сестры, функциональные обязанности	4
	Практическое занятие №2 Анализ и прогнозирование основных показателей здоровья.	4
Тема 2.2. Профилактика неинфекционных заболеваний	Содержание 1. Физическое развитие и функциональное состояние организма, его оценка. 2. Методы профилактики инфекционных заболеваний, факторы риска развития хронических инфекционных заболеваний, их диагностические критерии 3. Виды медицинских осмотров с учетом возраста, состояния здоровья, профессии в соответствии с нормативными правовыми актами 4. Правила и порядок проведения профилактических осмотров	4 2 2
Тема 2.3. Диспансеризация населения и диспансерное наблюдение	Содержание 1. Цели и задачи диспансеризации населения 2. Порядок проведения диспансеризации населения 3. Порядок проведения диспансерного наблюдения за различными категориями граждан.	12 2 2

	4. Особенности диспансерного наблюдения за различными категориями пациентов: инвалидами, детским контингентом, лицами пожилого и старческого возраста. 5. Критерии эффективности диспансерного наблюдения	
	В том числе практических и лабораторных занятий	8
	Практическое занятие № 2 Содержание работы медицинской сестры при проведении медицинских осмотров, диспансеризации населения, при осуществлении диспансерного наблюдения за различными категориями граждан.	4
	Практическое занятие № 3 Содержание работы медицинской сестры при проведении диспансеризации населения, при осуществлении диспансерного наблюдения за различными категориями граждан	4
Тема 2.4. Профилактика инфекционных заболеваний	Содержание	8
	1. Санитарно-эпидемиологическая обстановка прикрепленного участка, зависимость распространения инфекционных болезней от природных факторов, факторов окружающей среды, в том числе социальных 2. Меры профилактики инфекционных заболеваний в системе первичной медико-санитарной помощи. 3. Порядок проведения санитарно-противоэпидемических мероприятий в случае возникновения очага инфекции, в том числе карантинных мероприятий при выявлении особо опасных (карантинных) инфекционных заболеваний. 4. Государственные санитарно-эпидемиологические правила и гигиенические нормативы, профилактические и противоэпидемические мероприятия при выявлении инфекционного заболевания	4
	В том числе практических и лабораторных занятий	4

	Практическое занятие № 4 Проведение противоэпидемических мероприятий в очаге возникновения инфекционного заболевания	6
Тема 2.5. Иммунопрофилактика населения	Содержание	16
	1. Особенности современной вакцинопрофилактики. Виды вакцин. Методы вакцинации	2
	2. Порядок и правила проведения вакцинации в соответствии с национальным календарем профилактических прививок	2
	3. Течение вакцинального процесса, возможные реакции и осложнения, меры профилактики	
	В том числе практических и лабораторных занятий	12
	Практическое занятие № 5 СИЗ. Противочумный костюм Практическое занятие № 6 Организация работы прививочного кабинета. Правила хранения, перевозки и утилизации вакцин. Безопасность работы в прививочном кабинете. Проведение бесед с пациентами и их окружением по вопросам подготовки и проведения иммунопрофилактики	6 6
Учебная практика раздела №2 Виды работ Участие в информировании населения о проведении профилактических осмотров и диспансеризации Участие в проведении профилактических осмотров и диспансеризации с целью выявления факторов риска развития заболевания. Составление списков граждан и плана проведения диспансеризации населения с учетом возрастной категории и проводимых исследований		36

<p>Участие в составлении плана диспансерного наблюдения за пациентом при заболеваниях (состояниях), при наличии которых устанавливается группа диспансерного наблюдения в условиях поликлиники или диспансера</p> <p>Участие в работе школы здоровья по вопросам профилактики заболеваний (сахарный диабет, ишемическая болезнь сердца (ИБС), ожирение, гипертоническая болезнь)</p> <p>Участие в организации и проведении противоэпидемических мероприятий</p> <p>Участие в проведении иммунопрофилактики</p> <p>Участие в работе по формированию здорового образа жизни и санитарно-гигиеническому просвещению населения в центре здоровья</p>	
Промежуточная аттестация – дифференцированный зачет	
<p>Производственная практика раздела № 2</p> <p>Виды работ</p> <p>Проведение профилактических мероприятий в условиях первичной медико-санитарной помощи:</p> <ul style="list-style-type: none"> - участие в проведении профилактических осмотров; - участие в диспансеризации населения с учетом возраста, состояния здоровья, профессии; - проведение иммунопрофилактики; - проведение гигиенического воспитания различных групп населения; <p>Выполнение работы по диспансерному наблюдению пациентов при хронических заболеваниях и(или) состояниях</p> <p>Проведение санитарно-противоэпидемических мероприятий по профилактике инфекционных заболеваний</p> <p>Выполнение работы по проведению санитарно-противоэпидемических (профилактических) мероприятий при регистрации инфекционных заболеваний</p> <p>Обеспечение инфекционной безопасности при оказании медицинской помощи, проведении профилактических медицинских осмотров.</p> <p>Оформление медицинской документации.</p>	72
Промежуточная аттестация - дифференцированный зачет	
Промежуточная аттестация – экзамен квалификационный	6
Всего	244/182

3. УСЛОВИЯ РЕАЛИЗАЦИИ ПРОФЕССИОНАЛЬНОГО МОДУЛЯ

3.1. Для реализации программы профессионального модуля предусмотрены следующие специальные помещения:

Кабинет Основ профилактики, оснащенный оборудованием:

Рабочее место преподавателя.

Посадочные места по количеству обучающихся.

Доска классная.

Учебно-наглядные пособия.

Стенд информационный.

Плакаты санитарного просвещения.

Столы манипуляционные

Фантомы, муляжи, приборы, в том числе измерительные, изделия медицинского назначения, необходимые для отработки практических навыков по основам профилактики (глюкометры, тонометры, фонендоскопы, сантиметровые ленты, ростомер, весы и др.)

Емкости-контейнеры для сбора медицинских отходов.

Образцы документации (карта ЗОЖ, сертификат о профилактических прививках, контрольная карта диспансерного наблюдения, маршрутная карта диспансеризации и др.).

Образцы препаратов для иммунопрофилактики.

Образцы дезинфицирующих средств, зарегистрированных в РФ и применяемых для дезинфекции медицинского оборудования, инвентаря, помещений, медицинского инструментария, а также рук медицинского персонала

Компьютерная техника с лицензионным программным обеспечением и возможностью подключения к информационно-телекоммуникационной сети «Интернет».

Мультимедийная установка или иное оборудование аудиовизуализации

3.2. Информационное обеспечение реализации программы

Для реализации программы библиотечный фонд образовательной организации должен иметь печатные и/или электронные образовательные и информационные ресурсы для использования в образовательном процессе. При формировании библиотечного фонда образовательной организации выбирается не менее одного издания из перечисленных ниже печатных изданий и (или) электронных изданий в качестве основного, при этом список может быть дополнен новыми изданиями.

3.2.1. Основные печатные издания

3.2.2. Основные электронные издания

1. Иванова, Н. В. Первичная медико-санитарная помощь детям (ранний возраст) : учебное пособие / Н. В. Иванова [и др.]. - Москва : ГЭОТАР-Медиа, 2020. - 240 с. : ил. - 240 с. - ISBN 978-5-9704-5743-6. - Текст : электронный // ЭБС "Консультант студента" : [сайт]. - URL : <https://www.studentlibrary.ru/book/ISBN9785970457436.html> (дата обращения: 23.01.2023). - Режим доступа : по подписке.

2. Игнатова, Л. Ф. Первичная медико-санитарная помощь детям. Дошкольный и школьный возраст : учебное пособие / Л. Ф. Игнатова, В. В. Стан, Н. В. Иванова и др. - Москва : ГЭОТАР-Медиа, . - 312 с. - ISBN 978-5-9704-5590-6. - Текст : электронный // ЭБС "Консультант студента" : [сайт]. - URL : <https://www.studentlibrary.ru/book/ISBN9785970455906.html> (дата обращения: 23.01.2023). - Режим доступа : по подписке.

3. Кучма, В. Р. Здоровый человек и его окружение : учебник / В. Р. Кучма, О. В. Сивочалова. - 5-е изд. , испр. и доп. - Москва : ГЭОТАР-Медиа, 2023. - 560 с. - ISBN 978-5-9704-7339-9. - Текст : электронный // ЭБС "Консультант студента" : [сайт]. - URL : <https://www.studentlibrary.ru/book/ISBN9785970473399.html> (дата обращения: 23.01.2023). - Режим доступа : по подписке

4. Двойников, С. И. Проведение профилактических мероприятий : учебное пособие / С. И. Двойников и др. ; под ред. С. И. Двойникова. - 2-е изд. , перераб. и доп. - Москва : ГЭОТАР-Медиа, 2020. - 480 с. - ISBN 978-5-9704-5562-3. - Текст : электронный // ЭБС "Консультант студента" : [сайт]. - URL : <https://www.studentlibrary.ru/book/ISBN9785970455623.html> (дата обращения: 23.01.2023). - Режим доступа : по подписке.

3.2.3. Дополнительные источники

1. Федеральный закон Российской Федерации от 21 ноября 2011 г. № 323-ФЗ «Об основах охраны здоровья граждан в Российской Федерации» [Электронный ресурс]. URL: www.rg.ru

2. Приказ Минздрава № 1011 м от 06.12.2012 «Об утверждении порядка проведения профилактического медицинского осмотра» [Электронный ресурс]. URL: www.gnicpm.ru

3. Министерство здравоохранения и социального развития РФ [Электронный ресурс]. URL: <http://www.minzdravsoc.ru/>

4. Интернет-портал о здоровом образе жизни «Здоровая Россия» [Электронный ресурс]. URL: <http://www.takzdorovo.ru/>

5. Информационно-образовательный проект «Кодекс здоровья и долголетия» [Электронный ресурс]. URL: <http://www.kzid.ru/>

4. КОНТРОЛЬ И ОЦЕНКА РЕЗУЛЬТАТОВ ОСВОЕНИЯ ПРОФЕССИОНАЛЬНОГО МОДУЛЯ

Код и наименование профессиональных и общих компетенций формируемых в рамках модуля	Критерии оценки	Методы оценки
<p>ПК 3.1. Консультировать население по вопросам профилактики</p>	<ul style="list-style-type: none"> - соответствие составленных планов обучения населения принципам здорового образа жизни возрастной категории пациентов, их индивидуальным особенностям и рекомендациям центров медицинской профилактики; - качество и полнота рекомендаций здоровым людям разного возраста по вопросам питания, двигательной активности, профилактике вредных привычек в соответствии с информацией проекта «Кодекс здоровья и долголетия». - грамотная разработка планов гигиенического воспитания (первичная профилактика) по преодолению и уменьшению факторов риска развития различных заболеваний на основании результатов опроса и обследования пациентов. - составление планов санитарно-гигиенического воспитания (вторичная и третичная профилактика) в зависимости от патологии пациентов и в соответствии с рекомендациями центра медицинской профилактики 	<p>Экспертное наблюдение выполнения практических работ</p> <p>Экзамен по модулю</p>

<p>ПК 3.2. Пропагандировать здоровый образ жизни</p>	<p>- соответствие подготовленных информационно-агитационных материалов для населения требованиям к оформлению и содержанию средств гигиенического обучения.</p>	<p>Экспертное наблюдение выполнения практических работ</p> <p>Экзамен по модулю</p>
<p>ПК 3.3. Участвовать в проведении профилактических осмотров и диспансеризации населения</p>	<p>- проведение профилактических осмотров в соответствии правилами и порядком</p>	<p>Экспертное наблюдение выполнения практических работ</p> <p>Экзамен по модулю</p>
<p>ПК 3.4. Проводить санитарно-противоэпидемические мероприятия по профилактике инфекционных заболеваний</p>	<p>- обоснованный выбор объема и вида санитарно-противоэпидемических мероприятий в зависимости от инфекционного заболевания</p>	<p>Экспертное наблюдение выполнения практических работ</p> <p>Экзамен по модулю</p>
<p>ПК 3.5. Участвовать в иммунопрофилактике инфекционных заболеваний</p>	<p>- соответствие составленных рекомендаций пациенту и его окружению по вопросам иммунопрофилактики Федеральному закону "Об иммунопрофилактике инфекционных болезней» и национальным календарем прививок</p>	<p>Экспертное наблюдение выполнения практических работ</p> <p>Экзамен по модулю</p>
<p>ОК 01. Выбирать способы решения задач профессиональной деятельности применительно к различным контекстам</p>	<p>- соответствие выбранных средств и способов деятельности поставленным целям; - соотнесение показателей результата выполнения профессиональных задач со стандартами</p>	<p>Экспертное наблюдение выполнения практических работ</p>

<p>ОК 02. Использовать современные средства поиска, анализа и интерпретации информации, и информационные технологии для выполнения задач профессиональной деятельности</p>	<ul style="list-style-type: none"> - демонстрация полноты охвата информационных источников и достоверности информации; - оптимальный выбор источника информации в соответствии с поставленной задачей; - соответствие найденной информации поставленной задаче 	<p>Экспертное наблюдение выполнения практических работ</p>
<p>ОК 03. Планировать и реализовывать собственное профессиональное и личностное развитие, предпринимательскую деятельность в профессиональной сфере, использовать знания по финансовой грамотности в различных жизненных ситуациях</p>	<ul style="list-style-type: none"> - получение дополнительных профессиональных знаний путем самообразования, - проявление интереса к инновациям в области профессиональной деятельности. 	<p>Экспертное наблюдение выполнения практических работ</p>
<p>ОК 04. Эффективно взаимодействовать и работать в коллективе и команде</p>	<ul style="list-style-type: none"> - соблюдение норм делового общения и профессиональной этики во взаимодействии с коллегами, руководством, потребителями 	<p>Экспертное наблюдение выполнения практических работ</p>
<p>ОК 05. Осуществлять устную и письменную коммуникацию на государственном языке Российской Федерации с учетом особенностей социального и культурного контекста</p>	<ul style="list-style-type: none"> - соответствие устной и письменной речи нормам государственного языка 	<p>Экспертное наблюдение выполнения практических работ</p>

<p>ОК 06. Проявлять гражданско-патриотическую позицию, демонстрировать осознанное поведение на основе традиционных общечеловеческих ценностей, в том числе с учетом гармонизации межнациональных и межрелигиозных отношений, применять стандарты антикоррупционного поведения</p>	<p>- обеспечение взаимодействия с окружающими в соответствии с Конституцией РФ, законодательством РФ и другими нормативно-правовыми актами РФ;</p>	<p>Экспертное наблюдение выполнения практических работ</p>
<p>ОК 07. Содействовать сохранению окружающей среды, ресурсосбережению, применять знания об изменении климата, принципы бережливого производства, эффективно действовать в чрезвычайных ситуациях</p>	<p>- организация и осуществление деятельности по сохранению окружающей среды в соответствии с законодательством и нравственно-этическими нормами</p>	<p>Экспертное наблюдение выполнения практических работ</p>
<p>ОК 08. Использовать средства физической культуры для сохранения и укрепления здоровья в процессе профессиональной деятельности и поддержания необходимого уровня физической подготовленности</p>	<p>- демонстрация позитивного и адекватного отношения к своему здоровью в повседневной жизни и при выполнении профессиональных обязанностей; - готовность поддерживать уровень физической подготовки, обеспечивающий полноценную профессиональную деятельность на основе принципов здорового образа жизни</p>	<p>Экспертное наблюдение выполнения практических работ</p>

<p>ОК 09. Пользоваться профессиональной документацией на государственном и иностранном языках</p>	<p>- оформление медицинской документации в соответствии нормативными правовыми актами</p>	<p>Экспертное наблюдение выполнения практических работ</p>
<p>ЛР 9. Соблюдающий и пропагандирующий правила здорового и безопасного образа жизни, спорта; предупреждающий либо преодолевающий зависимости от алкоголя, табака, психоактивных веществ, азартных игр и т.д. Сохраняющий психологическую устойчивость в ситуативно сложных или стремительно меняющихся ситуациях.</p>	<p>- демонстрация позитивного и адекватного отношения к правилам здорового и безопасного образа жизни;</p>	<p>Экспертное наблюдение выполнения практических работ</p>
<p>ЛР 12. Принимающий семейные ценности, готовый к созданию семьи и воспитанию детей; демонстрирующий неприятие насилия в семье, ухода от родительской ответственности, отказа от отношений со своими детьми и их финансового содержания.</p>	<p>- демонстрация готовности к созданию семьи, воспитанию детей, неприятия насилия;</p>	<p>Экспертное наблюдение выполнения практических работ</p>

РАБОЧАЯ ПРОГРАММА ПРОФЕССИОНАЛЬНОГО МОДУЛЯ

**«ПМ 03. ОКАЗАНИЕ МЕДИЦИНСКОЙ ПОМОЩИ,
ОСУЩЕСТВЛЕНИЕ СЕСТРИНСКОГО УХОДА И НАБЛЮДЕНИЯ
ЗА ПАЦИЕНТАМИ ПРИ ЗАБОЛЕВАНИЯХ И СОСТОЯНИЯХ,
ВЕДЕНИЕ МЕДИЦИНСКОЙ ДОКУМЕНТАЦИИ, ОРГАНИЗАЦИЯ
ДЕЯТЕЛЬНОСТИ НАХОДЯЩЕГОСЯ В РАСПОРЯЖЕНИИ
МЕДИЦИНСКОГО ПЕРСОНАЛА»**

2023 г.

СОДЕРЖАНИЕ

Общая характеристика примерной рабочей программы профессионального модуля

Структура и содержание профессионального модуля

Условия реализации профессионального модуля

Контроль и оценка результатов освоения профессионального модуля

1. ОБЩАЯ ХАРАКТЕРИСТИКА ПРИМЕРНОЙ РАБОЧЕЙ ПРОГРАММЫ ПРОФЕССИОНАЛЬНОГО МОДУЛЯ «ПМ 03. ОКАЗАНИЕ МЕДИЦИНСКОЙ ПОМОЩИ, ОСУЩЕСТВЛЕНИЕ СЕСТРИНСКОГО УХОДА И НАБЛЮДЕНИЯ ЗА ПАЦИЕНТАМИ ПРИ ЗАБОЛЕВАНИЯХ И СОСТОЯНИЯХ, ВЕДЕНИЕ МЕДИЦИНСКОЙ ДОКУМЕНТАЦИИ, ОРГАНИЗАЦИЯ ДЕЯТЕЛЬНОСТИ НАХОДЯЩЕГОСЯ В РАСПОРЯЖЕНИИ МЕДИЦИНСКОГО ПЕРСОНАЛА»»

1.1. Цель и планируемые результаты освоения профессионального модуля
В результате изучения профессионального модуля обучающихся должен освоить основной 2 вида деятельности:

«Оказание медицинской помощи, осуществление сестринского ухода и наблюдения за пациентами при заболеваниях и состояниях»,

«Ведение медицинской документации, организация деятельности находящегося в распоряжении медицинского персонала»

и соответствующие ему общие компетенции и профессиональные компетенции:

Перечень общих компетенций

ОК 01.	Выбирать способы решения задач профессиональной деятельности применительно к различным контекстам
ОК 02.	Использовать современные средства поиска, анализа и интерпретации информации, и информационные технологии для выполнения задач профессиональной деятельности
ОК 03.	Планировать и реализовывать собственное профессиональное и личностное развитие, предпринимательскую деятельность в профессиональной сфере, использовать знания по финансовой грамотности в различных жизненных ситуациях
ОК 04.	Эффективно взаимодействовать и работать в коллективе и команде
ОК 05.	Осуществлять устную и письменную коммуникацию на государственном языке Российской Федерации с учетом особенностей социального и культурного контекста
ОК 06.	Проявлять гражданско-патриотическую позицию, демонстрировать осознанное поведение на основе традиционных общечеловеческих ценностей, в том числе с учетом гармонизации межнациональных и межрелигиозных отношений, применять стандарты антикоррупционного поведения
ОК 07	Содействовать сохранению окружающей среды, ресурсосбережению, применять знания об изменении климата, принципы бережливого производства, эффективно действовать в чрезвычайных ситуациях
ОК 08	Использовать средства физической культуры для сохранения и укрепления здоровья в процессе профессиональной деятельности и поддержания необходимого уровня физической подготовленности

ОК 09	Пользоваться профессиональной документацией на государственном и иностранном языках
-------	---

1.1.2. Перечень профессиональных компетенций

Код	Наименование видов деятельности и профессиональных компетенций
ВД 2	Ведение медицинской документации, организация деятельности находящегося в распоряжении медицинского персонала
ПК 2.1.	Заполнять медицинскую документацию, в том числе в форме электронного документа
ПК 2.2.	Использовать в работе медицинские информационные системы и информационно-телекоммуникационную сеть «Интернет»
ПК 2.3.	Контролировать выполнение должностных обязанностей находящимся в распоряжении медицинским персоналом
ВД 4	Оказание медицинской помощи, осуществление сестринского ухода и наблюдения за пациентами при заболеваниях и (или) состояниях
ПК 4.1.	Проводить оценку состояния пациента
ПК 4.2.	Выполнять медицинские манипуляции при оказании медицинской помощи пациенту
ПК 4.3.	Осуществлять уход за пациентом
ПК 4.4.	Обучать пациента (его законных представителей) и лиц, осуществляющих уход, приемам ухода и самоухода
ПК 4.5.	Оказывать медицинскую помощь в неотложной форме
ПК 4.6.	Участвовать в проведении мероприятий медицинской реабилитации

В результате освоения профессионального модуля обучающийся должен:

ВД 2	Ведение медицинской документации, организация деятельности находящегося в распоряжении медицинского персонала
Владеть навыками	ведения медицинской документации, в том числе в форме электронного документа; использования медицинских информационных систем и информационно-телекоммуникационной сети «Интернет»; проведение работы по контролю выполнения должностных обязанностей находящимся в распоряжении медицинским персоналом;
Уметь	заполнять медицинскую документацию, в том числе в форме электронного документа;

	<p>использовать в работе медицинские информационные системы и информационно-телекоммуникационную сеть «Интернет»;</p> <p>использовать в работе персональные данные пациентов и сведения, составляющие врачебную тайну;</p> <p>осуществлять контроль за выполнением должностных обязанностей находящегося в распоряжении медицинского персонала</p>
Знать	<p>правила и порядок оформления медицинской документации в медицинских организациях, в том числе в форме электронного документа;</p> <p>правила работы в медицинских информационных системах и информационно-телекоммуникационной сети «Интернет»;</p> <p>основы законодательства Российской Федерации о защите персональных данных пациентов и сведений, составляющих врачебную тайну;</p> <p>должностные обязанности находящегося в распоряжении медицинского персонала</p>
ВД 4	Оказание медицинской помощи, осуществление сестринского ухода и наблюдения за пациентами при заболеваниях и (или) состояниях
Владеть навыками	<p>проведения динамического наблюдения за показателями состояния пациента с последующим информированием лечащего врача;</p> <p>выполнения медицинских манипуляций при оказании помощи пациенту;</p> <p>осуществления сестринского ухода за пациентом, в том числе в терминальной стадии;</p> <p>обучения пациента (его законных представителей) и лиц, осуществляющих уход, приемам ухода и самоухода, консультирования по вопросам ухода и самоухода;</p> <p>оказания медицинской помощи в неотложной форме при внезапных острых заболеваниях, состояниях, обострении хронических заболеваний;</p> <p>проведения мероприятий медицинской реабилитации</p>
Уметь	<p>проводить оценку функциональной активности и самостоятельности пациента в самообслуживании, передвижении, общении;</p> <p>выявлять потребность в посторонней помощи и сестринском уходе;</p> <p>выявлять факторы риска падений, развития пролежней;</p> <p>проводить опрос пациента и его родственников (законных представителей), лиц, осуществляющих уход, измерять и</p>

	<p>интерпретировать показатели жизнедеятельности пациента в динамике;</p> <p>осуществлять динамическое наблюдение за состоянием и самочувствием пациента во время лечебных и (или) диагностических вмешательств;</p> <p>определять и интерпретировать реакции пациента на прием назначенных лекарственных препаратов и процедуры ухода;</p> <p>выявлять клинические признаки и симптомы терминальных состояний болезни;</p> <p>проводить оценку интенсивности и характера болевого синдрома с использованием шкал оценки боли;</p> <p>выполнять медицинские манипуляции при оказании медицинской помощи пациенту:</p> <ul style="list-style-type: none"> - кормление тяжелобольного пациента через рот и /или назогастральный зонд, через гастростому; - установку назогастрального зонда и уход за назогастральным зондом; - введение питательных смесей через рот (сипинг); - хранение питательных смесей; - зондирование желудка, промывание желудка; - применение грелки, пузыря со льдом; - наложение компресса; - отсасывание слизи из ротоглотки, из верхних дыхательных путей, из носа; - осуществление ухода за носовыми канюлями и катетером; - оказание пособия при трахеостоме, при фарингостоме; - оказание пособия при оростомах, эзофагостомах, гастростомах, илеостоме; - осуществление ухода за интестинальным зондом; - оказание пособия при стомах толстой кишки, введение бария через колостому; - осуществление ухода за дренажом; - оказание пособия при дефекации тяжелобольного пациента; - постановку очистительной клизмы; - постановку газоотводной трубки; удаление копролитов; - оказание пособия при недержании кала; - постановку сифонной клизмы; - оказание пособия при мочеиспускании тяжелобольного пациента; - осуществление ухода за мочевым катетером; - осуществление ухода за цистостомой и уростомой; - оказание пособия при недержании мочи; - катетеризацию мочевого пузыря;
--	---

- оказание пособия при парентеральном введении лекарственных препаратов;

- введение лекарственных препаратов внутривенно, внутримышечно, внутривенно, в очаг поражения кожи;

- катетеризацию периферических вен;

- внутривенное введение лекарственных препаратов;

- внутрипросветное введение в центральный венозный катетер антисептиков и лекарственных препаратов;

- осуществление ухода за сосудистым катетером;

проводить подготовку пациента к лечебным и (или) диагностическим вмешательствам по назначению лечащего врача;

собирать, подготавливать и размещать наборы инструментов, расходные материалы, лекарственные препараты для выполнения лечебных и (или) диагностических вмешательств по назначению лечащего врача;

проводить забор биологического материала пациента для лабораторных исследований по назначению лечащего врача;

обеспечивать хранение, вести учет и применение лекарственных препаратов, медицинских изделий и лечебного питания, в том числе наркотических средств, психотропных веществ и сильнодействующих лекарственных препаратов;

ассистировать врачу при выполнении лечебных и (или) диагностических вмешательств;

проводить транспортную иммобилизацию и накладывать повязки по назначению врача или совместно с врачом;

осуществлять профилактику пролежней, контактного дерматита, включая позиционирование и перемещение в постели, передвижение и транспортировку пациента с частичной или полной утратой способности самообслуживания, передвижения и общения;

осуществлять раздачу и применение лекарственных препаратов пациенту по назначению врача, разъяснять правила приема лекарственных препаратов;

выполнять процедуры сестринского ухода за пациентами при терминальных состояниях болезни;

оказывать психологическую поддержку пациенту в терминальной стадии болезни и его родственникам (законным представителям);

проводить консультирование и обучение пациента и его родственников (законных представителей), лиц, осуществляющих уход, по вопросам ухода и самоухода;

	<p>разъяснять пределы назначенного лечащим врачом режима двигательной активности и контролировать выполнение назначений врача;</p> <p>оказывать медицинскую помощь в неотложной форме при внезапных острых заболеваниях, состояниях, обострении хронических заболеваний;</p> <p>получать и передавать информацию по вопросам оказания медицинской помощи, в том числе с пациентами, имеющими нарушения зрения, слуха, поведения;</p> <p>выполнять работу по проведению мероприятий медицинской реабилитации.</p>
Знать	<p>основ теории и практики сестринского дела, методов определения функциональной активности и самостоятельности пациента в самообслуживании, передвижении, общении, определения потребности в посторонней помощи и сестринском уходе;</p> <p>диагностических критериев факторов риска падений, развития пролежней и контактного дерматита у пациентов;</p> <p>анатомо-физиологических особенностей и показателей жизнедеятельности человека в разные возрастные периоды, правил измерения и интерпретации данных;</p> <p>технологии выполнения медицинских услуг, манипуляций и процедур сестринского ухода;</p> <p>основ клинической фармакологии, видов лекарственных форм, способов и правил введения лекарственных препаратов, инфузионных сред;</p> <p>правил и порядка подготовки пациента к медицинским вмешательствам;</p> <p>медицинских изделий (медицинские инструменты, расходные материалы, медицинское оборудование), применяемых для проведения лечебных и (или) диагностических процедур, оперативных вмешательств;</p> <p>требований к условиям забора, хранения и транспортировки биологического материала пациента;</p> <p>порядка и правил учета, хранения и применения лекарственных препаратов, этилового спирта, спиртосодержащих препаратов, инфузионных сред, медицинских изделий, специализированных продуктов лечебного питания;</p> <p>правил ассистирования врачу (фельдшеру) при выполнении лечебных или диагностических процедур;</p> <p>правил десмургии и транспортной иммобилизации;</p>

	<p>особенности сестринского ухода с учетом заболевания, возрастных, культурных и этнических особенностей пациента;</p> <p>современных технологий медицинских услуг по гигиеническому уходу, позиционированию и перемещению в кровати пациентов, частично или полностью утративших способность к общению, передвижению и самообслуживанию;</p> <p>особенности и принципы лечебного питания пациентов в медицинской организации в зависимости от возраста и заболевания;</p> <p>порядка оказания паллиативной медицинской помощи, методов, приемов и средств интенсивности и контроля боли у пациента;</p> <p>процесса и стадий умирания человека, клинических признаков, основных симптомов в терминальной стадии заболевания, особенности сестринского ухода;</p> <p>признаков биологической смерти человека и процедур, связанных с подготовкой тела умершего пациента к транспортировке;</p> <p>психологии общения с пациентом, находящимся в терминальной стадии болезни, способы оказания психологической поддержки родственникам (законным представителям);</p> <p>методов и способов обучения пациентов (их законных представителей), лиц, осуществляющих уход, навыкам самоухода и ухода;</p> <p>физических и психологических особенностей пациентов разного возраста, инвалидов и лиц с ограниченными возможностями здоровья;</p> <p>психологических, психопатологических, соматических, морально-этических проблем, возникающих у пациентов различного возраста, инвалидов и лиц с ограниченными возможностями здоровья;</p> <p>побочных эффектов, видов реакций и осложнений лекарственной терапии, мер профилактики и оказания медицинской помощи в неотложной форме;</p> <p>клинических признаков внезапных острых заболеваний, состояний, обострений хронических заболеваний, отравлений, травм без явных признаков угрозы жизни пациента;</p> <p>показаний к оказанию медицинской помощи в неотложной форме;</p>
--	--

	правил оказания медицинской помощи в неотложной форме; порядка медицинской реабилитации.
Код личностных результатов реализации программы воспитания	Личностные результаты реализации программы воспитания (дескрипторы)
ЛР 9	Соблюдающий и пропагандирующий правила здорового и безопасного образа жизни, спорта; предупреждающий либо преодолевающий зависимости от алкоголя, табака, психоактивных веществ, азартных игр и т.д. Сохраняющий психологическую устойчивость в ситуативно сложных или стремительно меняющихся ситуациях.
Личностные результаты реализации программы воспитания, определенные отраслевыми требованиями к деловым качествам личности	
ЛР 13	Непрерывно совершенствующий профессиональные навыки через дополнительное профессиональное образование (программы повышения квалификации и программы профессиональной переподготовки), наставничество, а также стажировки, использование дистанционных образовательных технологий (образовательный портал и вебинары), тренинги в симуляционных центрах, участие в конгрессных мероприятиях
ЛР 14	Соблюдающий врачебную тайну, принципы медицинской этики в работе с пациентами, их законными представителями и коллегами
ЛР 15	Соблюдающий программы государственных гарантий бесплатного оказания гражданам медицинской помощи, нормативные правовые акты в сфере охраны здоровья граждан, регулирующие медицинскую деятельность
Личностные результаты реализации программы воспитания, определенные субъектом Российской Федерации	
ЛР 16	Готовый к профессиональному самосовершенствованию и труду на благо родного края, в целях развития Вологодской области
ЛР 17	Способный к самостоятельному решению вопросов жизнеустройства
ЛР 19	Осознающий значимость здорового образа жизни и законопослушного поведения собственных и общественно-значимых целей

1.2. Количество часов, отводимое на освоение профессионального модуля

Всего часов 1360

в том числе в форме практической подготовки – 998 часов

Из них на освоение МДК – 812 часов

в том числе самостоятельная работа _____

практики, в том числе учебная – 216 часов

производственная – 288 часов

Промежуточная аттестация – экзамен квалификационный – 44 часов

2. Структура и содержание профессионального модуля

2.1. Структура профессионального модуля

Коды профессиональных и общих компетенций	Наименования разделов профессионального модуля	Всего, час	В т.ч. в форме практической. подготовки	Объем профессионального модуля, ак. час.						
				Обучение по МДК					Практики	
				Всего	В том числе				Учебная	Производственная
Лаборат. и практ.	Курсовых работ	самостоятельная работа	Промежуточная аттестация							
1	2	3	4	5	6	7	8	9	10	11
ПК.2.1 ПК 2.2 ПК 2.3 ОК 01, ОК 02, ОК 03, ОК 04, ОК 07, ОК 09.	Раздел 1. Осуществление сестринского ухода за пациентами в условиях медицинской организации и на дому МДК 03.01. Осуществление сестринского ухода за пациентами с основами сестринского дела	290	252	212	180			10	36	36
	Раздел 2. Документирование и контроль в профессиональной деятельности медицинской сестры МДК 03.02. Документирование и контроль в профессиональной деятельности медицинской сестры	70	38	64	38			6		

ПК 4.1, ПК 4.2, ПК 4.3., ПК 4.4., ПК 4.5., ПК 4.6. ОК 01, ОК 02, ОК 03, ОК 04, ОК 05, ОК 06, ОК 07, ОК 08, ОК 09. ЛР 9, ЛР13, ЛР14, ЛР15, ЛР16, ЛР17, ЛР19	Раздел 3. Оказание медицинской помощи, осуществление сестринского ухода и наблюдения за пациентами при заболеваниях и (или) состояниях	346	228	178	84	10		16	72	72
	МДК 03.03. Сестринский уход и реабилитация пациентов терапевтического профиля разных возрастных групп									
	МДК 03.04. Сестринский уход за пациентами хирургического профиля	308	228	158	84	10			72	72
	МДК 03.05. Сестринский уход за пациентами детского возраста	138	90	102	54					36
	МДК 03.06. Сестринский уход за пациентами с инфекционными и кожными заболеваниями	66	30	60	30			6		
	МДК 03.07. Сестринский уход за пациентами с акушерско-гинекологическим заболеваниями	44	24	38	24			6		
	Производственная практика (по профилю специальности), часов	108	890							288
	Промежуточная аттестация ЭК	10								
	Всего:	1360	998	812	494	20		44	216	288

2.2. Тематический план и содержание профессионального модуля (ПМ)

Наименование разделов и тем профессионального модуля (ПМ), междисциплинарных курсов (МДК)	Содержание учебного материала, лабораторные работы и практические занятия, самостоятельная учебная работа обучающихся, курсовая работа (проект)	Объем, акад. ч / в том числе в форме практической подготовки, акад часов
1	2	3
Раздел 1. Осуществление сестринского ухода за пациентами в условиях медицинской организации и на дому		290/252
МДК 03.01. Общий уход за пациентами		212/180
Тема 1.1. Основы теории и практики сестринского дела	<p>Содержание</p> <p>1.Основные модели сестринского дела. Потребности человека в здоровье и болезни</p> <p>2.Методы определения функциональной активности и самостоятельности пациента в самообслуживании, передвижении, общении, определения потребности в посторонней помощи и сестринском уходе</p>	2
Тема 1.2. Эргономика в сестринской практике	<p>Содержание</p> <p>1.Виды режимов двигательной активности пациента</p> <p>2.Современные технологии медицинских услуг по позиционированию и перемещению в кровати пациентов, частично или полностью утративших способность к передвижению и самообслуживанию</p> <p>3.Определение эргономики (биомеханики), основные ее правила</p> <p>4.Биомеханика при различных положениях тела пациента и медицинской сестры в покое и при движении</p> <p>5.Виды положения тела пациента в постели</p>	18

	6.Методы снижения риска травмы позвоночника у медсестры 7.Методы снижения травм у пациента с нарушением двигательной активности	
	В том числе практических занятий и лабораторных работ	16
	Практическое занятие № 1 Использование биомеханики тела при поднятии тяжестей и перемещении пациента. Перемещение пациента в кровати одним медицинским работником	4
	Практическое занятие № 2 Перемещение пациента в кровати двумя и более лицами. Использование методов удержания пациента одним, двумя и более лицами	4
	Практическое занятие № 3 Использование современных вспомогательных средств перемещения пациента в пространстве	4
	Практическое занятие № 4 Помощь пациенту при ходьбе. Транспортировка пациента в условиях медицинской организации	4
Тема 1.3. Личная гигиена тяжелобольного пациента	Содержание	26
	1.Санитарно-эпидемиологические требования соблюдения правил личной гигиены пациента. 2.Задачи сестринской помощи в осуществлении личной гигиены в зависимости от состояния пациента. 3.Значение личной гигиены пациента. 4.Особенности личной гигиены в различные возрастные периоды 5.Диагностические критерии факторов риска развития пролежней. Профилактика пролежней у тяжелобольных пациентов	2
	В том числе практических занятий и лабораторных работ	24
	Практическое занятие № 5	4

	Осуществление смены нательного и постельного белья (ПОП еречным способом)	
	Практическое занятие № 6 Осуществление смены нательного и постельного белья (продольным способом)	4
	Практическое занятие № 7 Проведение утреннего туалета тяжелобольного пациента. Уход за слизистой полости рта, чистка зубов, уход за зубными протезами. Уход за слизистой носа. Уход за ушами. Уход за глазами. Уход за волосами.	4
	Практическое занятие № 8 Проведение утреннего туалета тяжелобольного пациента. Уход за наружными половыми органами мужчины. Подача судна, мочеприемника	4
	Практическое занятие № 9 Проведение утреннего туалета тяжелобольного пациента. Уход за наружными половыми органами женщины. Подача судна.	4
	Практическое занятие № 10 Осуществление ухода за кожей и естественными складками тяжелобольного пациента. Осуществление ухода за пациентом при риске развития пролежней (оценка риска развития пролежней по шкале Ватерлоу, уход за пациентом согласно отраслевому стандарту). Использование современных средств ухода при риске развития пролежней.	4
Тема 1.4.	Содержание	6
Сестринский уход при нарушениях основных	1.Первичная оценка потребности в физиологических отправлениях. 2. Особенности потребности в физиологических отправлениях в разных возрастных группах	2

физиологических потребностей	3. Возможные проблемы пациента, связанные с неудовлетворением потребности в физиологических отправлениях.	
	В том числе практических занятий и лабораторных работ	4
	Практическое занятие № 11 Оказание пособия пациенту с недостаточностью самостоятельного ухода при физиологических потребностях (постановка газоотводной трубки и очистительной клизмы)	4
Тема 1.5. Организация питания пациентов в медицинской организации.	Содержание	6
	1. Организация диетического питания в медицинских организациях 2. Санитарно-эпидемиологические требования к организации питания пациентов. 3. Особенности и принципы лечебного питания пациентов в медицинской организации в зависимости от возраста и заболевания. 4. Способы кормления пациента с нарушением двигательной активности и дефицитом самообслуживания. 5. Контроль санитарного состояния тумбочек, холодильников, сроки хранения пищевых продуктов	2
	В том числе практических занятий и лабораторных работ	4
	Практическое занятие № 12 Кормление пациента с недостаточностью самостоятельного ухода (сервировка стола, кормление пациента с помощью ложки и поильника, соблюдение питьевого режима пациента).	4
Тема 1.6. Методы простейшей физиотерапии	Содержание	6
	1. Виды, цели простейших физиотерапевтических процедур, механизм действия. 2. Показания и противопоказания к применению физиотерапевтических процедур, возможные осложнения 3. Техника безопасности при проведении процедур	2
	В том числе практических занятий и лабораторных работ	4

	<p>Практическое занятие № 13</p> <p>Выполнение простейших физиотерапевтических процедур.</p> <p>Приготовление и применение пузыря со льдом, грелки.</p> <p>Приготовление и применение холодного, горячего и согревающего компрессов.</p>	4
<p>Тема 1.7.</p> <p>Объективное сестринское обследование пациента</p>	Содержание	14
	<p>1.Анатомо-физиологические особенности и показатели жизнедеятельности человека в разные возрастные периоды</p> <p>2.Сестринское обследование и оценка сознания, положения в постели, двигательной активности, артериального давления, пульса, частоты дыхательных движений, температуры тела. Антропометрия.</p> <p>3. Правила измерения и интерпретация данных обследования пациентов.</p>	2
	В том числе практических занятий и лабораторных работ	12
	<p>Практическое занятие № 14</p> <p>Измерение температуры тела. Оформление температурного листа.</p> <p>Уход за лихорадящим пациентом.</p> <p>Осуществление антропометрического обследования пациента</p>	4
	<p>Практическое занятие № 15</p> <p>Исследование пульса и определение частоты дательных движений.</p> <p>Регистрация данных</p>	4
	<p>Практическое занятие № 16</p> <p>Измерение артериального давления. Регистрация данных.</p>	4
<p>Тема 1.8.</p> <p>Сестринский уход за умирающим пациентом.</p>	Содержание	2
	<p>1.Процесс и стадии умирания человека, клинические признаки, основные симптомы в терминальной стадии заболевания, особенности сестринского ухода.</p> <p>2.признаки биологической смерти человека и процедуры, связанные с подготовкой тела умершего пациента к транспортировке.</p>	2

	3. Психология общения с пациентом, находящимся в терминальной стадии болезни, способы оказания психологической поддержки родственникам (законным представителям)	
<p>Учебная практика раздела 1</p> <p>Виды работ</p> <p>Размещение и перемещение пациента в постели</p> <p>Проведение сестринского объективного обследования пациентов (измерение артериального давления, исследование пульса, подсчет дыхательных движений)</p> <p>Осуществление личной гигиены тяжелобольного пациента</p> <p>Кормление тяжелобольного пациента</p> <p>Оказание помощи при нарушениях физиологических потребностей</p> <p>Проведение простых физиотерапевтических процедур</p>		36
<p>Производственная практика раздела 1</p> <p>Виды работ</p> <p>Транспортировка пациента на процедуры</p> <p>Размещение и перемещение пациента в постели</p> <p>Проведение сестринского объективного обследования пациентов (измерение температуры)</p> <p>Осуществление личной гигиены тяжелобольного пациента</p> <p>Кормление тяжелобольного пациента</p> <p>Консультирование пациентов и их родственников (законных представителей) по вопросам личной гигиены тяжелобольного пациента</p>		36
Раздел 2. Документирование и контроль в профессиональной деятельности медицинской сестры		70/38
МДК 03.02. Документирование и контроль в профессиональной деятельности медицинской сестры		26/38
Тема 1.1.	Содержание	8
Правила и порядок оформления медицинской документации в	<p>1. Виды медицинской документации в медицинских организациях; понятия об унифицированных формах; архивация документов.</p> <p>2. Основы электронного документооборота.</p> <p>3. Оптическое распознавание документа.</p>	2

медицинских организациях	4.Электронная подпись.	
	Содержание	
	Понятия медицинских информационных систем (МИС) и медицинских автоматизированных информационных систем (МАИС). Цель, задачи, функции МИС. Классификация и структура МИС. Телекоммуникационные технологии в медицине. Медицинские приборно-компьютерные системы (МПКС)	2
	В том числе практических занятий и лабораторных работ	24
	Практическое занятие №1 Правила и порядок оформления учетно-отчетной, статистической и контролирующей амбулаторно – поликлинической документации. Заполнение бланков и журналов: Карта амбулаторного больного; Статистический талон; Талон на приём; Карта диспансерного наблюдения; Экстренное извещение; Дневник учета работы среднего персонала; Направления на анализы, консультации, в процедурный кабинет; Выписка из амбулаторной карты, санаторно-курортной карты; Листок или справка о временной нетрудоспособности.	2
	Практическое занятие №2 Правила и порядок оформления учетно-отчетной, статистической и контролирующей документации приёмного отделения стационара. Заполнение бланков и журналов: Медицинская карта стационарного больного (история болезни); Экстренное извещение; Журнал госпитализации; Журнал отказа в госпитализации; Статистическая карта выбывшего из стационара.	2
	Практическое занятие №3 Правила и порядок оформления учетно-отчетной, статистической и контролирующей документации лечебного отделения стационара.	2

	Заполнение бланков и журналов. Процедурный кабинет: Журнал учёта наркотических веществ; Журнал назначений; Журнал учёта переливаний крови и кровезаменителей; Направление на биохимию крови, на RW, ВИЧ, группу крови, резус-фактор.	
Тема 1.2. Правила работы в медицинских информационных системах и информационно – телекоммуникационной сети «Интернет»	Содержание	34
	1.Понятия медицинских информационных систем (МИС) и медицинских автоматизированных информационных систем (МАИС). 2.Цель, задачи, функции МИС. 3.Классификация и структура МИС. 4.Телекоммуникационные технологии в медицине. 5.Медицинские приборно-компьютерные системы (МПКС)	2
	В том числе практических занятий и лабораторных работ	32
	Практическая работа №4. Работа с медицинскими ресурсами в Интернете. Технологии поиска медицинской информации в сети Интернет. Браузеры. Web-страницы: адреса, загрузка, переход по гиперссылке, сохранение информации в разных форматах. Знакомство со специализированными сайтами для медицинских сестёр	6
	Практическая работа № 5. Медицинская документация. Основные группы медицинских документов. Работа в информационных системах «Поликлиника», «Электронная медицинская карта больного»	6
	Практическая работа №6. Организация работы в информационной системе «Электронная регистратура». Автоматизированное рабочее место (АРМ) медицинского персонала	6

<p>Тема 1.3 Основы законодательства Российской Федерации о защите персональных данных пациентов и сведений, составляющих врачебную тайну</p>	<p>Содержание Право: понятие, норма права, система, источники</p>	2
	<p>Правоотношения, правонарушения и юридическая ответственность</p>	2
	<p>Работа с нормативными документами; решение ситуационных задач.</p>	
	<p>Содержание Виды отраслей права Основы уголовного права Основы гражданского права Основы трудового права. Трудовые правоотношения. Трудовой договор Практическое занятие № 20 Основные положения Трудового Кодекса Российской Федерации. Регулирование труда медицинских работников.</p>	8
	<p>Содержание Практическое занятие № 7 Охрана здоровья граждан в Российской Федерации Практическое занятие № 8 Федеральный закон РФ «Об обязательном медицинском страховании в РФ» от 29.11.2010 № 326-ФЗ</p>	4
	<p>Содержание Особенности правового регулирования отдельных видов медицинской деятельности</p>	2
	<p>Содержание Основы законодательства о защите персональных данных пациентов и сведений, составляющих врачебную тайну</p>	4
	<p>Содержание Подготовка средних медицинских работников</p>	2
<p>Содержание Практическое занятие № 9</p>	2	

	Законодательные основы предпринимательской деятельности	
	Содержание Практическое занятие № 10 Ответственность медицинских работников и медицинских учреждений	2
Тема 1.4. Обеспечение внутреннего контроля качества и безопасности медицинской деятельности.	Содержание	6
	1.Внутренний контроль качества и безопасность медицинской деятельности. Понятие. 2.Принцип организации.	2
	В том числе практических занятий и лабораторных работ	4
	Практическое занятие № 11 Работа с нормативными документами по организации внутреннего контроля качества и безопасности медицинской деятельности. Решение ситуационных задач по осуществлению контроля за выполнением должностных обязанностей находящегося в распоряжении медицинского персонала	4
Учебная практика Виды работ 1.Работа в медицинской информационной системе медицинской организации (демоверсии). Раздел «Регистратура» 2.Работа в медицинской информационной системе медицинской организации (демоверсии). Раздел «Процедурный кабинет» 3.Работа в медицинской информационной системе медицинской организации (демоверсии). Раздел «Патронажная сестра» 4.Работа в медицинской информационной системе медицинской организации (демоверсии). Раздел «Старшая медицинская сестра» 5.Работа в медицинской информационной системе медицинской организации (демоверсии). Раздел «Медицинская сестра диагностического кабинета»	36	

6.Работа в медицинской информационной системе медицинской организации (демоверсии). Раздел «Больничные листы»		
Производственная практика Виды работ Оформление утвержденной медицинской документации, в том числе в форме электронного документа: - карта амбулаторного больного; - статистический талон; - талон на прием; - медицинская карта стационарного больного (история болезни); - журнал госпитализации; - журнал отказа в госпитализации; - журнал учета наркотических веществ; - карта диспансерного наблюдения; - листок или справка о временной нетрудоспособности; - направления на анализы, консультации, в процедурный кабинет; - экстренное извещение - и другие Работа в медицинских информационных системах медицинской организации Соблюдение правил эксплуатации электронного оборудования и охраны труда при работе с компьютерной техникой.		36
Промежуточная аттестация – экзамен		18
Всего		146/120
Наименование разделов и тем профессионального модуля (ПМ),	Содержание учебного материала, лабораторные работы и практические занятия, самостоятельная учебная работа обучающихся, курсовая работа (проект)	Объем, акад. ч / в том числе в форме практической

междисциплинарных курсов (МДК)		ПОДГОТОВКИ, акад ч
1	2	3
Раздел 3. Сестринский уход за пациентами при заболеваниях терапевтического профиля		346/228
МДК 03.03. Сестринский уход и реабилитация пациентов терапевтического профиля разных возрастных групп		178/84
Тема 2.1. Медикаментозная терапия в сестринской практике	Содержание 1.Способы и правила введения лекарственных препаратов, инфузионных сред. 2.Порядок и правила учета, хранения и применения лекарственных препаратов, этилового спирта, спиртосодержащих препаратов, инфузионных сред. 3.Побочные эффекты, виды реакций и осложнений лекарственной терапии, меры профилактики и оказания медицинской помощи в неотложной форме. 4. Выписка требований на лекарственные средства и порядок получения их из аптеки. 5. Выписка, учет и хранение наркотических и сильнодействующих лекарственных средств	2
Тема 2.2. Сестринский уход за пациентами при заболеваниях органов дыхательной системы	Содержание Острый и хронический бронхит ХОБЛ Пневмония Бронхиальная астма Гнойные заболевания легких Рак легкого	22 10

	<p>1.Причины и способствующие факторы. Клинические проявления, проблемы пациента кашель сухой и влажный, одышка, удушье, лихорадка, кровохарканье и др.), возможные осложнения.</p> <p>2.Методы диагностики заболеваний дыхательной системы.</p> <p>3.Правила и порядок подготовки пациента к диагностическим процедурам. Правила сбора мокроты для исследования в лаборатории (на микобактерии туберкулеза, общий анализ мокро.</p> <p>4.Особенности сестринского ухода за пациентами (создание удобного положения, дренаж положением и т.д.).</p> <p>5.Порядок и правила применения лекарственных средств при заболеваниях органов дыхательной системы.</p> <p>6.Особенности лечебного питания.</p> <p>7.Клинические признаки внезапных острых заболеваний, обострений хронических заболеваний, правила оказания неотложной помощи</p>	
	В том числе практических и лабораторных занятий	12
	<p>Практическое занятие № 1 - 2</p> <p>Осуществление сестринского ухода за пациентами с заболеваниями органов дыхательной системы.</p> <p>Выполнение диагностических и лечебных процедур (пульсоксиметрия, пикфлоуметрия, обучение пациента пользованию индивидуальной плевательницей, индивидуальным карманным ингалятором; дренажное положение, разведение антибиотиков).</p> <p>Ассистирование врачу при плевральной пункции. Оксигенотерапия различными способами. Особенности ухода за гериатрическими пациентами при заболеваниях дыхательной системы.</p> <p>Учет и хранение лекарственных препаратов, применяемых при заболеваниях органов дыхательной системы</p>	12
Тема 2.3.	Содержание	38

Сестринский уход при заболеваниях сердечно-сосудистой системы	ЭКГ Ревматическая лихорадка Миокардит Порок сердца Стенокардия Инфаркт миокарда Гипертоническая болезнь Острая сердечно-сосудистая недостаточность Хроническая сердечная недостаточность 1. Причины и способствующие факторы. Клинические проявления, проблемы пациента (боли в области сердца, головные боли, сердцебиение и перебои в сердце, кашель сухой и влажный, одышка, удушье и т.д.), возможные осложнения. 2. Методы диагностики заболеваний сердечно-сосудистой системы (измерение артериального давления, исследование пульса, определение отеков и контроля их динамики (определение суточного диуреза), ЭКГ и т.д.) 4. Порядок и правила применения лекарственных средств при сердечно-сосудистых заболеваниях. 5. Особенности лечебного питания. 6. Клинические признаки внезапных острых заболеваний, обострений хронических заболеваний, правила оказания неотложной помощи	20
	В том числе практических и лабораторных занятий	18
	Практическое занятие № 2 Осуществление сестринского ухода за пациентами с сердечно-сосудистыми заболеваниями. Выполнение диагностических и лечебных процедур (пульсоксиметрия, ЭКГ, исследование пульса, измерение	18

	артериального давления, определение суточного диуреза, парентеральное введение лекарственных препаратов). Особенности сестринского ухода за пациентами пожилого и старческого возраста при заболеваниях сердечно-сосудистой системы	
Тема 2.4. Сестринский уход при заболеваниях желудочно-кишечного тракта	Содержание	24
	Язвенная болезнь желудка и 12 п.кишки Заболевания печени Заболевания желчного пузыря Заболевания кишечника Хронический панкреатит Рак желудка 1. Причины и способствующие факторы. Клинические проявления, проблемы пациента (боли в животе, тошнота, рвота, запоры, поносы, метеоризм), возможные осложнения. 2. Методы диагностики заболеваний желудочно-кишечного тракта (посев биологического материала пациента, УЗИ, рентгенологические и инструментальные методы диагностики и т.д.) 3. Правила и порядок подготовки пациента к диагностическим процедурам (сбор кала и рвотных масс для исследования). 4. Особенности сестринского ухода за пациентами. 5. Особенности лечебного питания. 6. Клинические признаки внезапных острых заболеваний, обострений хронических заболеваний, правила оказания неотложной помощи	12
	В том числе практических и лабораторных занятий	12
	Практическое занятие № 3 Осуществление сестринского ухода за пациентами с заболеваниями желудочно-кишечного тракта. Выборка назначений из медицинской карты пациента.	12

	<p>Выполнение диагностических и лечебных процедур (объективное обследование, забор биологического материала пациента для лабораторного исследования, применение лекарственных препаратов по назначению врача, помощь при рвоте, промывание желудка, постановка газоотводной трубки, сифонной очистительной и лекарственной клизм).</p> <p>Особенности сестринского ухода за пациентами при заболеваниях желудочно-кишечного тракта.</p>	
<p>Тема 2.5. Сестринский уход при заболеваниях мочевыделительной системы</p>	Содержание	12
	<p>Острый и хронический пиелонефрит Острый и хронический гломерулонефрит Хроническая почечная недостаточность</p> <p>1. Причины и способствующие факторы. Клинические проявления, проблемы пациента (боли в поясничной области, боли при мочеиспускании, гематурия, дизурические явления, тошнота, рвота, отеки, головные боли и т.д.), возможные осложнения. 2. Методы диагностики заболеваний мочевыделительной системы 3. Правила и порядок подготовки пациента к диагностическим процедурам (сбор мочи для общего анализа, для посева мочи, для исследования на белок и сахар и т.д.). 4. Особенности сестринского ухода за пациентами. 5. Порядок и правила применения лекарственных средств при заболеваниях мочевыделительной системы. 6. Особенности лечебного питания. 7. Клинические признаки внезапных острых заболеваний, обострений хронических заболеваний, правила оказания неотложной помощи</p>	6
	В том числе практических и лабораторных занятий	6
	Практическое занятие № 4	6

	<p>Осуществление сестринского ухода за пациентами с заболеваниями мочевыделительной системы.</p> <p>Выполнение диагностических и лечебных процедур (объективное обследование, забор биологического материала пациента для лабораторного исследования, применение лекарственных препаратов по назначению врача, определение отеков и суточного диуреза, парентеральное введение лекарственных препаратов).</p> <p>Особенности ухода за пациентами пожилого и старческого возраста при заболеваниях мочевыделительной системы</p>	
Тема 2.6.	Содержание	12
Сестринский уход при заболеваниях эндокринной системы	<p>Сахарный диабет</p> <p>Тиреотоксикоз и гипотиреоз</p> <p>1. Причины и способствующие факторы. Клинические проявления, проблемы пациента (жажда, слабость, похудание, беспокойство, учащенное сердцебиение, изменение формы шеи, полиурия и т. д.), возможные осложнения.</p> <p>2. Методы диагностики заболеваний эндокринной системы (лабораторное исследование гормонов, биохимическое исследование крови и мочи, УЗИ и т.д.)</p> <p>3. Правила и порядок подготовки пациента к диагностическим процедурам.</p> <p>4. Особенности сестринского ухода за пациентами.</p> <p>5. Порядок и правила применения лекарственных средств при заболеваниях эндокринной системы.</p> <p>6. Особенности лечебного питания.</p> <p>7. Клинические признаки внезапных обострений хронических заболеваний, правила оказания неотложной помощи</p>	6
	В том числе практических и лабораторных занятий	6
	Практическое занятие № 5	6

	<p>Осуществление сестринского ухода за пациентами с заболеваниями эндокринной системы. Выборка назначений из медицинской карты пациента.</p> <p>Выполнение диагностических и лечебных процедур (объективное обследование, сбор биологического материала пациента для лабораторного исследования, использование глюкометра для определения сахара крови, применение лекарственных препаратов по назначению врача, расчет дозы инсулина, подкожное введение инсулина).</p> <p>Особенности сестринского ухода за пациентами пожилого и старческого возраста при заболеваниях эндокринной системы</p>	
Тема 2.7. Сестринский уход при заболеваниях опорно-двигательного аппарата	Содержание	10
	<p>Ревматоидный артрит</p> <p>Деформирующий остеоартроз</p> <p>1. Причины и способствующие факторы. Клинические проявления, проблемы пациента (утренняя скованность, припухлость суставов, деформация суставов, боли в суставах, потливость, повышение температуры и т. д.), возможные осложнения.</p> <p>2. Методы диагностики заболеваний опорно-двигательного аппарата.</p> <p>3. Правила и порядок подготовки пациента к диагностическим и лечебным процедурам.</p> <p>4. Особенности сестринского ухода за пациентами.</p> <p>5. Особенности лечебного питания.</p>	4
	В том числе практических и лабораторных занятий	6
	<p>Практическое занятие № 6</p> <p>Умение распознавать заболевание на основании клинических симптомов, осуществлять уход за пациентами, вести наблюдение, оценивать динамику в состоянии.</p>	
Тема 2.8.	Содержание	10

Сестринский уход при заболеваниях крови и органов кроветворения	<p>Анемии Лейкоз</p> <p>1. Причины и способствующие факторы. Клинические проявления, проблемы пациента (слабость, парестезии, кожный зуд, кровоточивость, ломкость ногтей и т. д.), возможные осложнения.</p> <p>2. Методы диагностики заболеваний крови и органов кроветворения.</p> <p>3. Правила и порядок подготовки пациента к диагностическим процедурам (развернутый клинический анализ крови, стерильная пункция, УЗИ печени и селезенки и т.д.).</p> <p>4. Особенности сестринского ухода за пациентами (уход за полостью рта, кожей, слизистыми оболочками, контроль массы тела и т.д.).</p> <p>5. Особенности лечебного питания.</p> <p>6. Клинические признаки внезапных обострений хронических заболеваний, правила оказания неотложной помощи</p>	4
	В том числе практических и лабораторных занятий	6
	<p>Практическое занятие № 7</p> <p>Умение распознавать заболевание на основании клинических симптомов, осуществлять уход за пациентами, вести наблюдение, оценивать динамику в состоянии.</p>	
Тема 2.9. Сестринский уход за пациентами с заболеваниями глаз и придаточного аппарата	<p>Содержание</p> <p>Конъюнктивит и глаукома</p> <p>1. Причины нарушения зрения.</p> <p>2. Методы обследования. Функции и порядок действий медицинской сестры в подготовке и проведении диагностических процедур и лечения</p> <p>3. Центральное и периферическое зрение. Аномалии рефракции и аккомодации.</p> <p>4. Миопия, степени, принципы лечения и профилактика.</p>	2

	<p>5. Воспалительные заболевания глаз и придаточного аппарата. Клинические признаки, принципы лечения.</p> <p>6. Глаукома. Катаракта. Клинические признаки, принципы лечения.</p> <p>7. Неотложная помощь травме глаза, инородном теле.</p>	
<p>Тема 2.12. Сестринский уход при заболеваниях нервной системы</p>	<p>Содержание ОНМК Заболевания периферической нервной системы</p> <p>1. Основы невропатологии, основные симптомы и синдромы заболеваний нервной системы.</p> <p>2. Нарушения мозгового кровообращения. Факторы риска развития нарушений мозгового кровообращения. Причины, вызывающие нарушения мозгового кровообращения.</p> <p>3. Преходящие нарушения мозгового кровообращения (клиническая картина транзиторной ишемической атаки).</p> <p>4. Механизм острого нарушения мозгового кровообращения: ишемического и геморрагического инсультов.</p> <p>5. Неврологический дефицит при инсульте: проявления и сестринские вмешательства.</p> <p>6. Особенности ухода за пациентами с нарушением мозгового кровообращения в стационаре и на дому</p> <p>7. Заболевания периферической нервной системы. Причины и факторы развития заболеваний периферической нервной системы.</p> <p>8. Дегенеративно-дистрофические поражения позвоночника, осложненные рефлекторным и корешковым синдромами на шейном, грудном, пояснично-крестцовом уровнях. Клиника, методы диагностики, особенности ухода за пациентом.</p> <p>9. Неврит лицевого нерва, невралгия тройничного нерва, невропатии верхних и нижних конечностей. Клинические проявления, особенности ухода, принципы лечения и профилактики.</p>	4
		4

	10. Особенности ухода за пациентами с заболеваниями периферической нервной системы в стационаре и на дому	
Тема 2.13 Сестринский уход за пациентами с	Содержание	2

<p>психическими заболеваниями</p>	<ol style="list-style-type: none"> 1. Организация психиатрической помощи в Российской Федерации. 2. Основы законодательства РФ в области психиатрии. Этические нормы в психиатрии (медицинская тайна, конфиденциальность). 3. Основные клинические симптомы и синдромы в психиатрии. Нарушения познавательной, эмоциональной и двигательльно-волевой сфер психической деятельности. Нарушения мышления, памяти, интеллекта. 4. Пограничные состояния: психопатии. Невротические состояния, связанные со стрессом. Психогении 5. Шизофрения. Эпилепсия. Клиническая картина. 6. Проведение мониторинга состояния пациента в процессе лечебных и диагностических процедур 7. Основные лекарственные препараты, применяемые в лечении психических заболеваний, особенности дозирования и применения. 8. Особенности ухода за пациентами с психическими заболеваниями 9. Психические и поведенческие расстройства при злоупотреблении алкоголем. 10. Понятие о действии алкоголя на организм и центральную нервную систему. Клиническая картина обычного алкогольного опьянения (легкая, средняя, тяжелая степени). 11. Виды атипичного алкогольного опьянения. Алкоголизм. Стадии. Формирование психической и физической зависимости. Соматические осложнения данного заболевания. 12. Основные понятия наркологии. Общие причины зависимости. 13. Организация наркологической помощи. Клинические признаки злоупотребления наркотическими веществами: опиатами, каннабиоидами, психостимуляторами, галлюциногенами. Психические и поведенческие расстройства при наркомании. 	<p>2</p>
<p>Тема 2.14.</p>	<p>Содержание</p>	<p>20</p>

Медицинская реабилитация пациентов при заболеваниях внутренних органов и опорно-двигательного аппарата	<p>1. Медицинская реабилитация при заболеваниях органов дыхания. Этапы восстановительного лечения</p> <p>2. Лечебные факторы, применяемые в реабилитации пульмонологических больных</p> <p>3. Механизм действия средств ЛФК при заболеваниях легких</p> <p>4. Средства, формы и методы ЛФК при заболеваниях органов дыхания</p> <p>5. Массаж при заболеваниях органов дыхания</p> <p>6. Физиотерапия при заболеваниях органов дыхания</p> <p>7. Оценка эффективности восстановительного лечения больных с заболеваниями органов дыхания</p> <p>8. Особенности реабилитации пациентов детского возраста при заболеваниях органов дыхания</p>	2
	<p>1. Медицинская реабилитация при заболеваниях сердечно-сосудистой системы. Этапы восстановительного лечения</p> <p>2. Лечебные факторы, применяемые в реабилитации кардиологических больных</p> <p>3. Механизм действия средств ЛФК при сердечно-сосудистых заболеваниях</p> <p>4. Средства, формы и методы ЛФК при сердечно-сосудистых заболеваниях</p> <p>5. Определение величины тренирующей нагрузки</p> <p>6. Лечебный массаж при сердечно-сосудистых заболеваниях</p> <p>7. Физиотерапия при сердечно-сосудистых заболеваниях</p> <p>8. Оценка эффективности восстановительного лечения больных с сердечно-сосудистыми заболеваниями</p>	2
	<p>1. Медицинская реабилитация при заболеваниях желудочно-кишечного тракта и нарушениях обмена веществ. Этапы восстановительного лечения.</p>	2

	<p>2. Лечебные факторы, применяемые в реабилитации больных при заболеваниях желудочно-кишечного тракта и нарушениях обмена веществ.</p> <p>3. Оценка эффективности восстановительного лечения больных с заболеваниями желудочно-кишечного тракта и нарушениях обмена веществ.</p> <p>4. Особенности реабилитации пациентов детского возраста при заболеваниях желудочно-кишечного тракта и нарушениях обмена веществ</p>	
	<p>1. Медицинская реабилитация при заболеваниях опорно-двигательного аппарата. Этапы восстановительного лечения.</p> <p>2. Лечебные факторы, применяемые в реабилитации больных при заболеваниях опорно-двигательного аппарата.</p> <p>3. Механизм действия средств ЛФК при заболеваниях опорно-двигательного аппарата.</p> <p>4. Средства, формы и методы ЛФК при заболеваниях опорно-двигательного аппарата.</p> <p>5. Лечебный массаж при заболеваниях опорно-двигательного аппарата.</p> <p>6. Физиотерапия при заболеваниях опорно-двигательного аппарата.</p> <p>7. Оценка эффективности восстановительного лечения больных с заболеваниями опорно-двигательного аппарата.</p> <p>8. Особенности реабилитации пациентов детского возраста при заболеваниях опорно-двигательного аппарата.</p>	2
	В том числе практических и лабораторных занятий	12
	<p>Практическое занятие № 9</p> <p>Оценка физического развития, самообслуживания, двигательных функций пациентов. Изучение методик построения процедуры лечебной гимнастики. Составление комплексов лечебной</p>	6

	физкультуры при различных заболеваниях. Учет и контроль эффективности проводимых комплексов лечебной физкультуры.	
	Практическое занятие № 10 Подготовка пациента к процедуре массажа. Освоение приемов массажа: поглаживание, разминание, растирание, ударные и вибрационные приемы. Построение схемы и проведение массажа отдельных частей тела при различных заболеваниях. Контроль состояния пациента: измерение артериального давления и исследование пульса.	6
Тема 2.18. Сестринский уход при острых аллергических заболеваниях	Содержание	10
	Крапивнице Отеке Квинке Поллиноз Анафилактический шок Сывороточная болезнь 1.Эпидемиологическая характеристика аллергозов. 2.Виды аллергических заболеваний (респираторные аллергозы, аллергические дерматозы, аллергическая энтеропатия). 3.Наиболее распространенные аллергические заболевания и реакции, клиническая картина (поллиноз, крапивница, отек Квинке, анафилактический шок и др.). 4. Методы аллергологического обследования (аллергологический анамнез, лабораторные методы диагностики, аллергологические пробы (тестирование), 5. Принципы лечения аллергических заболеваний. 6.Оказание неотложной помощи при аллергических реакциях.	4
	В том числе практических и лабораторных занятий	6
	Практическое занятие № 10	6

	<p>Умение распознавать заболевание на основании клинических симптомов, осуществлять уход за больными, вести наблюдение, оценивать динамику в состоянии.</p>	
<p>Учебная практика раздела № 3 Виды работ Выполнение медицинских манипуляций при оказании медицинской помощи пациенту при различных заболеваниях терапевтического профиля, в том числе неврологического профиля и при инфекционных заболеваниях. Осуществление раздачи и применения лекарственных препаратов пациенту по назначению лечащего врача, разъяснение правил приема лекарственных препаратов, пределов назначенного лечащим врачом режима двигательной активности. Проведение подготовки пациента к лечебным и (или) диагностическим вмешательствам в соответствии с заболеванием по назначению врача. Проведение забора биологического материала пациента для лабораторных исследований в соответствии с заболеванием по назначению лечащего врача. Выписывание направлений в лабораторию на исследование биологического материала пациента. Обеспечение хранения, ведение учета и применение лекарственных препаратов, медицинских изделий и лечебного питания, в том числе наркотических, психотропных веществ и сильнодействующих лекарственных препаратов. Осуществление динамического наблюдения за состоянием и самочувствием пациента во время лечебных и (или) диагностических вмешательств.</p>	<p>72</p>	
<p>Производственная практика раздела №3 Виды работ Выполнение медицинских манипуляций при оказании медицинской помощи пациенту при различных заболеваниях терапевтического профиля. Осуществление раздачи и применения лекарственных препаратов пациенту по назначению лечащего врача, разъяснение правил приема лекарственных препаратов. Контроль выполнения назначений врача.</p>	<p>72</p>	

<p>Определение и интерпретация реакции пациента на прием назначенных лекарственных препаратов и процедуры ухода.</p> <p>Проведение подготовки пациента к лечебным и (или) диагностическим вмешательствам в соответствии с заболеванием по назначению врача.</p> <p>Проведение забора биологического материала пациента для лабораторных исследований в соответствии с заболеванием по назначению лечащего врача. Выписывание направлений в лабораторию на исследование биологического материала пациента.</p> <p>Обеспечение хранения, ведение учета и применение лекарственных препаратов, медицинских изделий и лечебного питания, в том числе наркотических, психотропных веществ и сильнодействующих лекарственных препаратов.</p> <p>Ассистирование врачу при выполнении лечебных и(или) диагностических вмешательств.</p> <p>Осуществление динамического наблюдения за состоянием и самочувствием пациента во время лечебных и (или) диагностических вмешательств.</p> <p>Оказание медицинской помощи в неотложной форме при внезапных острых заболеваниях, состояниях, обострениях хронических заболеваний.</p> <p>Получение и передача информации по вопросам оказания медицинской помощи, в том числе с пациентами, имеющими нарушения зрения, слуха, поведения.</p> <p>Выполнение работ по проведению мероприятий медицинской реабилитации.</p>	
<p>Курсовой проект (работа)</p> <p>Выполнение курсового проекта (работы) по модулю является обязательным. Обучающийся имеет право выбора курсового проекта по тематике одного или нескольких междисциплинарных курсов, входящих в состав данного профессионального модуля.</p> <p>Примерная тематика курсовых проектов (работ)</p> <ol style="list-style-type: none"> 1.Значение качества подготовки пациентов к лабораторным и инструментальным методам исследования. 2.Психолого-педагогические аспекты работы медицинской сестры инфекционного стационара с учетом возраста пациента. 3.Обучение родственников пациента использованию двигательных стереотипов при остром нарушении мозгового кровообращения 	

<p>4. Профессиональная деятельность медицинской сестры по профилактике осложнений сахарного диабета у пожилых пациентов.</p> <p>5. Решение проблем пациента в связи с нарушением дренажной функции бронхов.</p> <p>6. Формирование мотивации у пациентов к восстановлению утраченных функций в результате перенесенного ишемического инсульта.</p> <p>7. Деятельность медицинской сестры, направленная на повышение качества жизни пациентов с ревматоидным артритом.</p> <p>8. Приемы эффективного общения медицинской сестры и пациента, как условие улучшения качества ухода</p> <p>9. Особенности ухода за пациентами среднего возраста, страдающими хронической обструктивной болезнью легких.</p> <p>10. Деятельность медицинской сестры в организации сестринского ухода за пациентами с острой почечной недостаточностью в условиях стационара</p>		
<p>Обязательные аудиторные учебные занятия по курсовому проекту (работе)</p> <p>1. Курсовая работа как вид учебной работы. Виды и требования к ней. Цель, задачи КР, формулировка темы, постановка проблемного вопроса</p> <p>2. Подготовительный этап: Подбор литературы, введение, актуальность</p> <p>3. Основной этап: Разбор, обсуждение и корректировка индивидуальных достижений обучающихся</p> <p>4. Заключительный этап: особенности публичной защиты. Предзащита</p> <p>5. Защита курсовой работы</p>		10
<p>Самостоятельная учебная работа обучающегося над курсовым проектом (работой)</p>		
<p>Промежуточная аттестация</p>		6
<p>Раздел 3. Оказание медицинской помощи, осуществление сестринского ухода и наблюдения за пациентами при заболеваниях и (или) состояниях</p>		308/228
<p>МДК 03.04. Сестринский уход за пациентами хирургического профиля</p>		158/84
Тема 1.	Содержание	12
	1. Принципы организации хирургического отделения медицинской организации.	6

Профилактика хирургической инфекции	2. Особенности работы медицинской сестры хирургического профиля. 3. Асептика и антисептика. Основные группы антисептических средств и способы их применения. 4. Методы дезинфекции и стерилизации в хирургии.	
	В том числе практических и лабораторных занятий	6
	Практическое занятие № 1 Осуществление мероприятий по профилактике хирургической инфекции. Изучение основных групп антисептических средств и способов их применения в хирургии. Приготовление перевязочного материала, виды укладок, хирургическая обработка рук, одевание и надевание стерильных перчаток и хирургического халата.	6
Тема 2. Обезболивание и местная анестезия	Содержание	4
	1. Понятие о боли и механизме её возникновения. 2. Виды обезболивания. Общее обезболивание и местная анестезия. 3. Препараты, используемые для местной и общей анестезии. 4. Особенности проведения местной анестезии. Возможные осложнения, их профилактика.	4
Тема 3. Десмургия	Содержание	14
	1. Десмургия, понятие, мягкие повязки. 2. Виды повязок, правила и требования к наложению бинтовых повязок. 3. Современные материалы, используемые для наложения повязок. 4. Иммобилизация, понятие, правила, средства	2
	В том числе практических и лабораторных занятий	12
	Практическое занятие № 2,3 Овладение техникой наложения мягких повязок на различные части тела. Повязки: 8-образные, колосовидные, возвращающиеся,	12

	косыночные, спиралевидные и др. Критерии правильности наложения повязки. Осуществление транспортной иммобилизации	
Тема 4. Местная хирургическая патология. Раны.	Содержание	16
	1.Раны, понятие о ранах. Классификация. 2.Клинические признаки ран. Понятие об операционной ране. 3.Фазы течения раневого процесса. 4.Виды заживления ран. 5.Швы, накладываемые на рану. 6. Сестринский уход за пациентами с гнойными ранами. 7.Первичная хирургическая обработка ран, туалет ран, виды дренажей и уход за ними. 8.Принципы лечения гнойных ран и участие медицинской сестры в уходе за данными пациентами.	4
	В том числе практических и лабораторных занятий	12
	Практическое занятие № 4,5 Осуществление ухода за пациентами с различными ранами: участие в проведении перевязок (перевязка при нарушении целостности кожных покровов, перевязка гнойной раны, уход за дренажами, снятие швов). Подготовка доклада врачу.	12
Тема 5. Хирургическая операция. Периоперативный период.	Содержание	18
	1.Предоперационный период: его цели и задачи. Виды хирургических операций. 2.Подготовка пациента к операции. 3.Особенности предоперационной подготовки пациентов к различным операциям (плановой, срочной, экстренной). 4. Послеоперационный период, его цели и задачи. 5.Основные фазы послеоперационного периода и возможные осложнения в каждой из них, профилактика осложнений.	6

	6. Транспортировка пациента из операционной, направленное наблюдение за пациентом.	
	В том числе практических и лабораторных занятий	12
	Практическое занятие № 6,7 Осуществление сестринского ухода в предоперационный период. Подготовка пациента к операции: проведение забора биологического материала пациента для исследования, проведение очистительной клизмы по назначению врача, катетеризация мочевого пузыря, введение желудочного зонда, проведение премедикации по назначению врача. Транспортировка пациента в операционный блок. Организация послеоперационного ухода за пациентом в разные фазы послеоперационного периода, положение пациента после операции, наблюдение за дренажами, повязками, зондами. Профилактические мероприятия в послеоперационном периоде. Подготовка доклада врачу о пациенте в послеоперационном периоде.	12
Тема 6. Хирургический инструментарий	Содержание	14
	1. Классификация хирургического инструментария 2. Наборы хирургического инструментария. 3. Техника безопасности при работе с хирургическим инструментарием. 4. Сохранность стерильности хирургического инструментария.	2
	В том числе практических и лабораторных занятий	12
	Практическое занятие № 8,9 Изучение основных групп хирургического инструментария. Правила подачи инструментов. Зарядка иглодержателя, участие при наложении кожных швов. Наборы инструментария: общий набор, для первичной хирургической обработки ран (ПХО), наложения и снятия швов, пункции мягких	12

	тканей, трахеостомии, лапароцентеза, центеза плевральной полости, для наложения скелетного вытяжения, аппендэктомии, лапаротомии.	
Тема 7. Хирургическая инфекция	Содержание	14
	1. Общие вопросы хирургической инфекции. Определение хирургической инфекции, классификация. 2. Пути распространения хирургической инфекции. 3. Стадии воспалительного процесса. 4. Клинические синдромы хирургической инфекции, клинические проявления местного и общего характера. 5. Инфекции мягких тканей. Участие медицинской сестры в уходе за пациентами с фурункулом, карбункулом, абсцессом, флегмоной, гидраденитом и др. 6. Особенности сестринского ухода при анаэробной инфекции.	8
	Практическое занятие №10 Организация сестринского ухода за пациентами с аэробной и анаэробной хирургической инфекцией. Участие в профилактических и лечебных мероприятиях.	6
Тема 8. Синдром нарушения кровообращения. Онкология.	Содержание	14
	1. Нарушения периферического кровообращения. Синдром омертвения. 2. Факторы, вызывающие нарушения кровообращения. Специальные методы обследования пациентов. 3. Основные клинические симптомы острых и хронических нарушений кровообращения нижних конечностей. 4. Принципы общего и местного лечения. 5. Сестринский уход за пациентами с заболеваниями сосудов нижних конечностей.	8

	6. Опухоли, доброкачественная, злокачественная, особенность лечения онкологических пациентов, уход за онкологическими пациентами.	
	В том числе практических и лабораторных занятий	6
	Практическое занятие № 11 Осуществление сестринского ухода за пациентами с нарушением кровообращения. Выявление проблем пациента, составление плана ухода, решение проблем пациента. Подготовка пациента к лабораторным, инструментальным, рентгенологическим методам диагностики, выполнение лечебных мероприятий по назначению врача. Эластическая компрессия нижних конечностей.	6
Тема 9. Воспалительные заболевания органов брюшной полости. Синдром «острый живот»	Содержание	10
	1. Воспалительные хирургические заболевания органов брюшной полости, этиология, клиника, методы диагностики и принципы лечения. 2. Острые хирургические заболевания органов брюшной полости. Синдром «острый живот». Основные группы заболеваний и повреждений при синдроме «острый живот». 3. Сестринский уход за пациентами с воспалительными заболеваниями брюшной полости. 4. Особенности оказания неотложной помощи	10

Тема 10. Невоспалительные заболевания органов брюшной полости	Содержание Не воспалительные хирургические заболевания органов брюшной полости (грыжи, кишечная непроходимость), этиология, клиника, методы диагностики и принципы лечения, особенности сестринского ухода. Сестринский уход за пациентами с заболеваниями прямой кишки. Причины, клинические проявления болезней, методы диагностики, принципы лечения, особенности ухода.	18 6
	Практика №12,13 Организация сестринского ухода в периоперативном периоде за пациентами с острыми воспалительными и не воспалительными хирургическими заболеваниями органов брюшной полости. Планирование предоперационной подготовки и обследования, наблюдение в послеоперационном периоде.	12
Тема: Сестринский уход в урологии и проктологии	Содержание АФО и обзор заболеваний органов МВС: основные симптомы, дополнительные методы исследования, подготовка к диагностическим вмешательствам, участие в лечебных мероприятиях, организация ухода, АФО и обзор заболеваний в проктологии: основные симптомы, дополнительные методы исследования, подготовка к диагностическим вмешательствам, уход за пациентами со стомами кишечника	12 6
	Практическое занятие №14 Планирование и осуществление ухода за пациентами с урологическими заболеваниями и уростомами. Планирование и осуществление ухода за пациентами с проктологическими заболеваниями и стомами кишечника.	6
Тема 12.	Содержание	2

<p>Организация хирургической помощи в системе первичной медико-санитарной помощи</p>	<p>1. Хирургическое отделение поликлиники, структура, планировка. 2. Дневной стационар поликлиники, его функции, задачи 3. Центр амбулаторной хирургии, задачи и функции центра. 4. Перечень выполняемых операций. 5. Участие медицинской сестры в малоинвазивных операциях.</p>	<p>2</p>
<p>Учебная практика по Сестринскому уходу за пациентами хирургического профиля</p> <p>Виды работ</p> <p>Выполнение медицинских манипуляций при оказании медицинской помощи пациенту при различных заболеваниях хирургического профиля.</p> <p>Проведение подготовки пациента к лечебным и (или) диагностическим вмешательствам в соответствии с хирургическим заболеванием по назначению врача.</p> <p>Подготовка инструментов и расходных материалов для проведения лечебных и(или) диагностических вмешательств.</p> <p>Проведение забора биологического материала пациента для лабораторных исследований в соответствии с заболеванием по назначению лечащего врача. Выписывание направлений в лабораторию на исследование биологического материала пациента.</p> <p>Обеспечение хранения, ведение учета и применение лекарственных препаратов, медицинских изделий и лечебного питания, в том числе наркотических, психотропных веществ и сильнодействующих лекарственных препаратов.</p> <p>Ассистирование врачу при выполнении лечебных и(или) диагностических вмешательств.</p> <p>Выполнение транспортной иммобилизации и наложение повязок по назначению врача.</p> <p>Осуществление динамического наблюдения за состоянием и самочувствием пациента во время лечебных и (или) диагностических вмешательств.</p> <p>Оказание медицинской помощи в неотложной форме при внезапных острых заболеваниях, состояниях, обострениях хронических хирургических заболеваний.</p> <p>Оценка интенсивности и характера болевого синдрома с использованием шкал оценки боли.</p> <p>Получение и передача информации по вопросам оказания медицинской помощи, в том числе с пациентами, имеющими нарушения зрения, слуха, поведения.</p>		<p>72 часа</p>
<p>Производственная практика раздела № 3</p>		<p>72 часа</p>

<p>Виды работ</p> <p>Выполнение медицинских манипуляций при оказании медицинской помощи пациенту при различных заболеваниях хирургического профиля.</p> <p>Проведение подготовки пациента к лечебным и (или) диагностическим вмешательствам в соответствии с хирургическим заболеванием по назначению врача.</p> <p>Подготовка инструментов и расходных материалов для проведения лечебных и(или) диагностических вмешательств.</p> <p>Проведение забора биологического материала пациента для лабораторных исследований в соответствии с заболеванием по назначению лечащего врача. Выписывание направлений в лабораторию на исследование биологического материала пациента.</p> <p>Обеспечение хранения, ведение учета и применение лекарственных препаратов, медицинских изделий и лечебного питания, в том числе наркотических, психотропных веществ и сильнодействующих лекарственных препаратов.</p> <p>Ассистирование врачу при выполнении лечебных и(или) диагностических вмешательств.</p> <p>Выполнение транспортной иммобилизации и наложение повязок по назначению врача.</p> <p>Осуществление динамического наблюдения за состоянием и самочувствием пациента во время лечебных и (или) диагностических вмешательств.</p> <p>Оказание медицинской помощи в неотложной форме при внезапных острых заболеваниях, состояниях, обострениях хронических хирургических заболеваний.</p> <p>Оценка интенсивности и характера болевого синдрома с использованием шкал оценки боли.</p> <p>Получение и передача информации по вопросам оказания медицинской помощи, в том числе с пациентами, имеющими нарушения зрения, слуха, поведения.</p>	
<p>Курсовой проект (работа)</p> <p>Выполнение курсового проекта (работы) по модулю является обязательным. Обучающийся имеет право выбора курсового проекта по тематике одного или нескольких междисциплинарных курсов, входящих в состав данного профессионального модуля.</p> <p>Примерная тематика курсовых проектов (работ)</p> <p>1.Участие медсестры в реабилитации пациента после эндопротезирования тазобедренного сустава в условиях реабилитационного центра.</p>	

<p>2. Решение проблем пациента с варикозным расширением вен нижних конечностей.</p> <p>3. Деятельность медсестры по адаптации пациентов с травмами бедренной кости к новым условиям жизни.</p> <p>4. Особенности сестринского ухода за пациентами, находящимися на скелетном вытяжении.</p> <p>5. Деятельность медсестры по уходу за пациентами, проходящими химиотерапевтическое лечение.</p> <p>6. Особенности реабилитации пациенток после операции мастэктомии.</p> <p>7. Сестринская деятельность, направленная на улучшение качества жизни пациентов на хроническом гемодиализе.</p> <p>8. Сестринский уход за пациентами с колостомой с использованием современного оборудования.</p> <p>9. Участие медицинской сестры в лечебно-диагностическом и реабилитационном процессах при остром панкреатите.</p> <p>10. Возможности улучшения качества жизни инкурабельных пациентов при осуществлении сестринского ухода.</p>	
<p>Обязательные аудиторные учебные занятия по курсовому проекту (работе)</p> <p>1. Курсовая работа как вид учебной работы. Виды и требования к ней. Цель, задачи КР, формулировка темы, постановка проблемного вопроса</p> <p>2. Подготовительный этап: Подбор литературы, введение, актуальность</p> <p>3. Основной этап: Разбор, обсуждение и корректировка индивидуальных достижений обучающихся</p> <p>4. Заключительный этап: особенности публичной защиты. Предзащита</p> <p>5. Защита курсовой работы</p>	10
Промежуточная аттестация экзамен	6
Раздел 3. Оказание медицинской помощи, осуществление сестринского ухода и наблюдения за пациентами при заболеваниях и (или) состояниях	138/90
МДК 03.05. Сестринский уход за пациентами детского возраста	102/54
Содержание	20

Тема 1.1 Заболевания новорожденных	Асфиксия, ГИЭ, родовая травма. Клиника. Профилактика. Уход. Сестринский уход при данной патологии.	2
	Гемолитическая болезнь новорожденных. Этиология. Причины. Клинические формы. Лечение. Прогноз. Профилактика. Сестринский уход при данной патологии.	2
	Болезни кожи новорожденных. Сепсис. Болезни пупка. Сестринский уход при данной патологии.	2
	Сестринский уход при данной патологии.	2
	Практические занятия	
	Сестринский уход при болезнях новорожденных.	12
Тема 2.2 Заболевания детей раннего возраста.	Содержание	14
	Рахит. Сестринский уход при данной патологии.	2
	Атопический дерматит.	2
	НАД, ЛГД, Сестринский уход при данной патологии.	2
	Белково-энергетическая недостаточность.	2
	Функциональные расстройства пищеварения. Клиника. Лечение. Профилактика. Сестринский уход при данной патологии.	2
	Практические занятия	
Сестринский уход за детьми раннего возраста.	6	
Тема 2.3. Заболевания органов дыхания у детей	Содержание	10
	О. ринофарингит. Острый стенозирующий ларинготрахеит у детей. Сестринский уход при данной патологии.	2
	Бронхит у детей. Сестринский уход при данной патологии.	2
	Пневмония у детей. Сестринский уход при данной патологии.	
	Практические занятия	
Сестринский уход при заболеваниях органов дыхания у детей.	6	
Тема 2.4 Заболевания органов кровообращения у детей.	Содержание	5
	Врожденные пороки сердца	2
	Практические занятия	

	Умение распознавать заболевание на основании клинических симптомов, осуществлять уход за больными, вести наблюдение за больными, оценивать динамику в состоянии.	3
Тема 2.5. Заболевания органов кроветворения у детей	Содержание	9
	Железодефицитная анемия у детей.	2
	Аллергический васкулит. Иммунная Тромбоцитопеническая пурпура.	2
	Гемофилия. О. Лейкоз. Сестринский уход при данной патологии.	2
	Практические занятия	
	Разбор теоретической части занятия, отработка навыков практических манипуляций,	3
Тема 2.6. Заболевания органов пищеварения у детей	Содержание	10
	Сестринский уход при гастрите и гастродуодените, язвенной болезни. Аскаридоз, энтеробиоз. Сестринский уход при данной патологии.	2
		2
	Практические занятия	
	Разбор теоретической части занятия, отработка навыков практических манипуляций,	6
Тема 2.7. Заболевания органов мочевого выделения у детей.	Содержание	8
	Сестринский уход при заболеваниях мочевыделительной системы у детей.	2
	Практические занятия	
	Разбор теоретической части занятия, отработка навыков практических манипуляций,	6
Тема 2.8. Заболевания органов кроветворения у детей	Содержание	9
	Железодефицитная анемия у детей.	2
	Аллергический васкулит. Иммунная Тромбоцитопеническая пурпура.	2
	Гемофилия. О. Лейкоз. Сестринский уход при данной патологии.	2

	Практические занятия	
	Разбор теоретической части занятия, отработка навыков практических манипуляций,	3
Тема 2.9. Заболевания эндокринной системы у детей.	Содержание	5
	Сахарный диабет 1 типа.	2
	Практические занятия	3
	Разбор теоретической части занятия, отработка навыков практических манипуляций,	
Тема 2.10. Инфекционные заболевания детского возраста	Содержание	12
	Сестринский уход менингококковой инфекции, скарлатине, коклюше, кори, краснухе, Эпидемическом Паротите, ветряной оспе	2
		2
		2
	Практические занятия	
Разбор теоретической части занятия, отработка навыков практических манипуляций.	6	
<p>Производственная практика раздела № 3</p> <p>Виды работ</p> <p>Выполнение медицинских манипуляций при оказании медицинской помощи пациентам детского возраста.</p> <p>Проведение подготовки пациента к лечебным и (или) диагностическим вмешательствам по назначению врача.</p> <p>Подготовка инструментов и расходных материалов для проведения лечебных и(или) диагностических вмешательств.</p> <p>Проведение забора биологического материала пациента для лабораторных исследований в соответствии с заболеванием по назначению лечащего врача. Выписывание направлений в лабораторию на исследование биологического материала пациента.</p>		36 часов

<p>Обеспечение хранения, ведение учета и применение лекарственных препаратов, медицинских изделий и лечебного питания, в том числе наркотических, психотропных веществ и сильнодействующих лекарственных препаратов.</p> <p>Осуществление динамического наблюдения за состоянием и самочувствием пациента во время лечебных и (или) диагностических вмешательств.</p> <p>Оказание медицинской помощи в неотложной форме при внезапных острых заболеваниях, состояниях, обострениях заболеваний.</p>		
<p>Раздел 3. Оказание медицинской помощи, осуществление сестринского ухода и наблюдения за пациентами при заболеваниях и (или) состояниях</p> <p>МДК 03.06. Сестринский уход за пациентами с инфекционными и кожными заболеваниями</p>		<p>66/30</p> <p>60/30</p>
<p>Тема 1.1 Инфекционный процесс.</p>	<p>Содержание</p>	8
	<p>Инфекционный процесс. Периоды ИБ, клинические формы, общая характеристика, ведущие симптомы и синдромы. Методы диагностики ИБ. Основные принципы лечения ИБ. Особенности сестринского процесса при ИБ</p>	2
	<p>Практические занятия</p>	
	<p>Организация оказания медицинской помощи инфекционным больным, структура инфекционной больницы, КИЗ. Первая медицинская помощь при неотложных состояниях</p>	6
<p>Тема 2.2. Сестринский уход за пациентами с ОКИ.</p>	<p>Содержание</p>	4
	<p>Сестринский уход за пациентами с ОКИ. Клинико-эпидемиологические особенности:</p> <ul style="list-style-type: none"> - брюшного тифа - сальмонеллёза - шигеллёза - эшерихиоза - холеры - ПТИ стафилококковой 	2

	- ботулизма Порядок действий медицинской сестры при подготовке и проведении диагностических процедур, правила забора биологического материала для лабораторного исследования. Применяемый режим, питание, лекарственные препараты. Возможные осложнения, первая медицинская помощь при неотложных состояниях. Профилактические, противоэпидемические мероприятия.	
	Практические занятия	
	Сестринская помощь при уходе за больными с кишечной инфекцией.	2
Тема 2.3. Сестринский уход за пациентами с вирусными гепатитами.	Содержание	3
	Сестринский уход за пациентами с вирусными гепатитами. Клинико-эпидемиологические особенности: - ВГА - ВГЕ - ВГВ - ВГС - ВГД Порядок действий медицинской сестры при подготовке и проведении диагностических процедур, правила забора биологического материала для лабораторного исследования. Применяемый режим, питание, лекарственные препараты. Возможные осложнения, первая медицинская помощь при неотложных состояниях. Профилактические, противоэпидемические мероприятия.	2
	Практические занятия	
	Сестринская помощь при уходе за больными с гепатитами	1
	Содержание	3

Тема 2.4 Сестринский уход за пациентами с энтеровирусной инфекцией	Сестринский уход за пациентами с энтеровирусной инфекцией. Клинико-эпидемиологические особенности: -Полиомиелита - ЭКХО, КОКСАКИ - ВГА Порядок действий медицинской сестры при подготовке и проведении диагностических процедур, правила забора биологического материала для лабораторного исследования. Применяемый режим, питание, лекарственные препараты. Возможные осложнения, первая медицинская помощь при неотложных состояниях. Профилактические, противоэпидемические мероприятия.	2
	Практические занятия	
	Сестринская помощь при уходе за больными с гепатитами	1
Тема 2.5. Сестринский уход за пациентами с инфекциями с аэрогенным механизмом передачи.	Содержание	3
	Сестринский уход за пациентами с инфекциями с аэрогенным механизмом передачи. Клинико-эпидемиологические особенности: - гриппа А, В, С - COV-2 - герпесвирусной инфекции -Дифтерии - Менингококковой инфекции Порядок действий медицинской сестры при подготовке и проведении диагностических процедур, правила забора биологического материала для лабораторного исследования. Применяемый режим, питание, лекарственные препараты.	2

	Возможные осложнения, первая медицинская помощь при неотложных состояниях. Профилактические, противоэпидемические мероприятия.	
	Практические занятия	
	Сестринская помощь при уходе за больными с инфекциями с аэрогенным механизмом передачи.	1
Тема 2.6. Сестринский уход за пациентами с инфекциями с аэрогенным механизмом передачи.	Содержание	3
	Сестринский уход за пациентами с инфекциями с аэрогенным механизмом передачи. Клинико-эпидемиологические особенности: туберкулёза Порядок действий медицинской сестры при подготовке и проведении диагностических процедур, правила забора биологического материала для лабораторного исследования. Применяемый режим, питание, лекарственные препараты. Возможные осложнения, первая медицинская помощь при неотложных состояниях. Профилактические, противоэпидемические мероприятия.	2
	Практические занятия	
	Сестринская помощь при уходе за больными с инфекциями с аэрогенным механизмом передачи.	1
Тема 2.7. Сестринский уход за пациентами с инфекциями с контактным механизмом передачи	Содержание	4
	Сестринский уход за пациентами с инфекциями с контактным механизмом передачи. Клинико-эпидемиологические особенности: - ВИЧ Строение вируса, патогенез, типичное течение ВИЧ, классификация, диагностика, группы риска МСМ, КСР, ПИН, ВИЧ-индикаторные заболевания и оппортунистические	2

	инфекции, АРВТ, социальные аспекты ВИЧ – стигма, дискриминация, ВИЧ-диссиденты, дискордантные пары, концепция «снижения вреда» плюсы и минусы	
	Практические занятия	
	Разбор теоретической части занятия, отработка навыков практических манипуляций,	2
Тема 2.8. Сестринский уход за пациентами с трансмиссивными антропонозами.	Содержание	4
	Сестринский уход за пациентами с трансмиссивными антропонозами. Клинико-эпидемиологические особенности: - малярии - сыпного тифа, болезни Брилля Порядок действий медицинской сестры при подготовке и проведении диагностических процедур, правила забора биологического материала для лабораторного исследования. Применяемый режим, питание, лекарственные препараты. Возможные осложнения, первая медицинская помощь при неотложных состояниях. Профилактические, противоэпидемические мероприятия.	2
	Практические занятия	
	Разбор теоретической части занятия, отработка навыков практических манипуляций,	2
Тема 2.9. Сестринский уход за пациентами с трансмиссивными зоонозами	Содержание	4
	Сестринский уход за пациентами с трансмиссивными зоонозами. Клинико-эпидемиологические особенности: - клещевого энцефалита - Лайм боррелиоза Порядок действий медицинской сестры при подготовке и проведении диагностических процедур, правила забора биологического материала для лабораторного исследования.	2

	Применяемый режим, питание, лекарственные препараты. Возможные осложнения, первая медицинская помощь при неотложных состояниях. Профилактические, противоэпидемические мероприятия.	
	Практические занятия	2
	Разбор теоретической части занятия, отработка навыков практических манипуляций,	
Тема 2.10. Сестринский уход за пациентами с ООИ и клиничко-эпидемиологические особенности	Содержание	4
	Сестринский уход за пациентами и клиничко-эпидемиологические особенности: - Чумы - туляремии - Сибирской язвы - Бруцеллёза Порядок действий медицинской сестры при подготовке и проведении диагностических процедур, правила забора биологического материала для лабораторного исследования. Применяемый режим, питание, лекарственные препараты. Возможные осложнения, первая медицинская помощь при неотложных состояниях. Профилактические, противоэпидемические мероприятия.	2
	Практические занятия	
	Разбор теоретической части занятия, отработка навыков практических манипуляций.	2
Тема 2.11 Сестринский уход за пациентами и клиничко-эпидемиологические особенности	Содержание	4
	Сестринский уход за пациентами и клиничко-эпидемиологические особенности: - Лептоспироза - Геморрагических лихорадок (ГЛПС)	2

	Порядок действий медицинской сестры при подготовке и проведении диагностических процедур, правила забора биологического материала для лабораторного исследования. Применяемый режим, питание, лекарственные препараты. Возможные осложнения, первая медицинская помощь при неотложных состояниях. Профилактические, противоэпидемические мероприятия.	
	Практические занятия	
	Разбор теоретической части занятия, отработка навыков практических манипуляций.	2
Тема 2.12 Сестринский уход за пациентами и клинико-эпидемиологические особенности	Содержание	4
	Сестринский уход за пациентами и клинико-эпидемиологические особенности: - Бешенства - Столбняка - Рожи Порядок действий медицинской сестры при подготовке и проведении диагностических процедур, правила забора биологического материала для лабораторного исследования. Применяемый режим, питание, лекарственные препараты. Возможные осложнения, первая медицинская помощь при неотложных состояниях. Профилактические, противоэпидемические мероприятия.	2
	Практические занятия	
	Разбор теоретической части занятия, отработка навыков практических манипуляций.	2
	Содержание	12

Тема 2.11 Сестринский уход за пациентами с кожными заболеваниями и передающимися половым путем (ЗППП)	1.Сестринский уход за пациентами при аллергодерматозах, диффузных заболеваний соединительной ткани, псориаза и новообразований кожи.	2
	2. Сестринский уход за пациентами при пузырьковых дерматозах, пиодермиях, вирусных и грибковых заболеваний кожи	2
	3. Сестринский уход за пациентами при ЗППП.	2
	Практические занятия	
	Сестринский уход за пациентами при кожных заболеваниях и заболеваниях, передающихся половым путем (ЗППП). Основные механизмы и пути передачи. 2.Клиническая картина заболеваний, течение. 3.Функции и порядок действий медицинской сестры в подготовке и проведении диагностических процедур и лечения кожных заболеваний и заболеваний, передающихся половым путем (ЗППП). 4.Правила забора биологического материала пациента для лабораторного исследования. 5.Лекарственные средства, применяемые в лечении кожных заболеваний и заболеваний, передающихся половым путем (ЗППП).	6
Промежуточная аттестация экзамен		6
Раздел 3. Оказание медицинской помощи, осуществление сестринского ухода и наблюдения за пациентами при заболеваниях и (или) состояниях		44/24
МДК 03.06. Сестринский уход за пациентами с инфекционными и кожными заболеваниями		38/24
Тема 1.1 Сестринский уход при патологии репродуктивной системы.	Содержание	8
	1. Основные виды гинекологических заболеваний. Особенности сестринского ухода.	2

Практические занятия	
Умение распознавать заболевание на основании клинических симптомов, осуществлять сестринский уход. Сбор анамнеза, жалоб, ведение документации, выполнение врачебных назначений.	6
Содержание	3
Методы диагностики гинекологических заболеваний.	2
Практические занятия	
Умение определить проблемы женщины при воспалительных заболеваниях женских половых органов. Осуществить сестринский уход.	1
Содержание	3
Воспалительные заболевания женских половых органов. Клиническая картина, принципы диагностики и лечения. Особенности сестринского ухода.	2
Практические занятия	
Умение определить проблемы женщины при воспалительных заболеваниях женских половых органов. Осуществить сестринский уход.	1
Содержание	4
Нарушение менструального цикла. Факторы, приводящие к расстройствам менструального цикла.	2
Практические занятия	
Умение определить проблемы женщины при заболеваниях женских половых органов. Осуществить сестринский уход.	2
Содержание	4

	Бесплодие. Основные причины женского бесплодия, диагностика, лечение.	2
	Практические занятия	
	Выявить причины женского бесплодия, провести психопрофилактическую беседу. Решать проблемно-ситуационные задачи.	2
	Содержание	8
	Преэклампсия, эклампсия. Этиология, клинические проявления, лечение.	2
	Практические занятия	
	Особенности сестринского наблюдения и ухода за беременной, при патологическом течении беременности (преэклампсии, эклампсии) Решение ситуационных задач.	6
	Содержание	8
	Акушерские кровотечения во время беременности, в родах и раннем послеродовом периоде.	2
	Практические занятия	
	Особенности сестринского наблюдения и ухода при кровотечениях во время беременности и родов и послеродовом периоде. Решение ситуационных задач.	6
Промежуточная аттестация экзамен		6

3. УСЛОВИЯ РЕАЛИЗАЦИИ ПРОФЕССИОНАЛЬНОГО МОДУЛЯ

3.1. Для реализации программы профессионального модуля должны быть предусмотрены следующие специальные помещения:

Кабинет Информационных технологий в профессиональной деятельности, оснащенный оборудованием:

Рабочее место преподавателя

Посадочные места по количеству обучающихся

Персональные компьютеры для студентов

Доска классная

Стенд информационный

Учебно-наглядные пособия.

Компьютерная техника с лицензионным программным обеспечением и возможностью подключения к информационно-телекоммуникационной сети «Интернет».

Мультимедийная установка или иное оборудование аудиовизуализации

3.2. Информационное обеспечение реализации программы

Для реализации программы библиотечный фонд образовательной организации должен иметь печатные и/или электронные образовательные и информационные ресурсы для использования в образовательном процессе. При формировании библиотечного фонда образовательной организации выбирается не менее одного издания из перечисленных ниже печатных изданий и (или) электронных изданий в качестве основного, при этом список может быть дополнен новыми изданиями.

3.2.1. Основные печатные издания

1. Проведение профилактических мероприятий: учебное пособие / под ред. С.И. Двойникова.- 2-е изд., перераб. и доп. – Москва: ГЭОТАР-Медиа, 2020. – 480 с. - ISBN 978-5-9704-5562-3.

2. Крюкова Д.А. Здоровый человек и его окружение: учеб.пособие / под ред. Б.В. Кабарухина. – Изд. 3-е. – Ростов н/Д: Феникс, 2021. – 605 с. - ISBN 978-5-222-36156-6.

3.2.2. Основные электронные издания

1. Омельченко, В. П. Информационные технологии в профессиональной деятельности : учебник / В. П. Омельченко, А. А. Демидова. - Москва : ГЭОТАР-Медиа, 2022. - 416 с. - ISBN 978-5-9704-6888-3. - Текст : электронный // ЭБС "Консультант студента" : [сайт]. - URL : <https://www.studentlibrary.ru/book/ISBN9785970468883.html> (дата обращения: 23.01.2023). - Режим доступа : по подписке.

2. Омельченко, В. П. Информационные технологии в профессиональной деятельности : практикум / В. П. Омельченко, А. А.

Демидова. - Москва : ГЭОТАР-Медиа, 2021. - 432 с. - ISBN 978-5-9704-6238-6. - Текст : электронный // ЭБС "Консультант студента" : [сайт]. - URL : <https://www.studentlibrary.ru/book/ISBN9785970462386.html> (дата обращения: 23.01.2023). - Режим доступа : по подписке.

3.2.3. Дополнительные источники

1. Приказ Минздрава России от 15.12. 2014 № 834н «Об утверждении унифицированных форм медицинской документации, используемых в медицинских организациях, оказывающих медицинскую помощь в амбулаторных условиях, и порядков по их заполнению»

3. Федеральный закон «О персональных данных» от 27.07.2006 № 152-ФЗ.

4. КОНТРОЛЬ И ОЦЕНКА РЕЗУЛЬТАТОВ ОСВОЕНИЯ ПРОФЕССИОНАЛЬНОГО МОДУЛЯ

Код и наименование профессиональных и общих компетенций формируемых в рамках модуля	Критерии оценки	Методы оценки
ПК 2.1. Заполнять медицинскую документацию, в том числе в форме электронного документа	<ul style="list-style-type: none"> - своевременное заполнение медицинской документации в соответствии с нормативными требованиями; - грамотность, полнота и соответствие требованиям к заполнению и ведению медицинской документации 	Экспертное наблюдение выполнения практических работ Экзамен по модулю
ПК 2.2. Использовать в работе медицинские информационные системы и информационно-телекоммуникационную сеть «Интернет»	<ul style="list-style-type: none"> - целесообразное использование в работе медицинских информационных систем и информационно-телекоммуникационной сети «Интернет» в соответствующих условиях с учетом поставленных задач, имеющихся ресурсов, требований к получаемым решениям; - выполнение операций по обработке информации с применением программных средств 	Экспертное наблюдение выполнения практических работ Экзамен по модулю
ПК 2.3. Контролировать выполнение должностных обязанностей находящимся в распоряжении медицинским персоналом	<ul style="list-style-type: none"> - выполнение должностных обязанностей находящегося в распоряжении медицинского персонала в соответствии с инструктивными документами 	Экспертное наблюдение выполнения практических работ Экзамен по модулю
ОК 01. Выбирать способы решения задач профессиональной деятельности	<ul style="list-style-type: none"> - аргументированные выбор и применение методов и способов решения профессиональных задач в 	Экспертная оценка формирования общих компетенций во

применительно к различным контекстам	области сестринского дела, оценивание эффективности и качества их выполнения; - соотнесение показателей результата выполнения профессиональных задач со стандартами	время выполнения практических работ
ОК 02. Использовать современные средства поиска, анализа и интерпретации информации и информационные технологии для выполнения задач профессиональной деятельности	- демонстрация полноты охвата информационных источников и достоверности информации	Экспертная оценка формирования общих компетенций во время выполнения практических работ
ОК 03. Планировать и реализовывать собственное профессиональное и личностное развитие, предпринимательскую деятельность в профессиональной сфере, использовать знания по финансовой грамотности в различных жизненных ситуациях	- получение дополнительных профессиональных знаний путем самообразования, - проявление интереса к инновациям в области профессиональной деятельности.	Экспертная оценка формирования общих компетенций во время выполнения практических работ
ОК 04. Эффективно взаимодействовать и работать в коллективе и команде	- соблюдение норм делового общения и профессиональной этики во взаимодействии с коллегами, руководством, потребителями	Экспертная оценка формирования общих компетенций во время выполнения практических работ
ОК 05. Осуществлять устную и письменную коммуникацию на государственном языке Российской Федерации с учетом особенностей социального и культурного контекста	- соответствие устной и письменной речи нормам государственного языка	Экспертная оценка формирования общих компетенций во время выполнения практических работ

<p>ОК 09. Пользоваться профессиональной документацией на государственном и иностранном языках</p>	<p>- оформление медицинской документации в соответствии нормативными правовыми актами</p>	<p>Экспертная оценка формирования общих компетенций во время выполнения практических работ</p>
<p>ЛР 9 Соблюдающий и пропагандирующий правила здорового и безопасного образа жизни, спорта; предупреждающий либо преодолевающий зависимости от алкоголя, табака, психоактивных веществ, азартных игр и т.д. Сохраняющий психологическую устойчивость в ситуативно сложных или стремительно меняющихся ситуациях.</p>	<p>- соблюдение здорового и безопасного образа жизни, спорта; предупреждение зависимости от алкоголя, табака, психоактивных веществ, азартных игр и т.д. Сохранение психологической устойчивости в ситуативно сложных или стремительно меняющихся ситуациях.</p>	<p>Экспертная оценка формирования общих компетенций во время выполнения практических работ</p>
<p>ЛР 13 Непрерывно совершенствующий профессиональные навыки через дополнительное профессиональное образование (программы повышения квалификации и программы профессиональной переподготовки), наставничество, а также стажировки, использование дистанционных образовательных технологий (образовательный портал и вебинары), тренинги в симуляционных центрах, участие в конгрессных мероприятиях</p>	<p>- совершенствование профессиональных навыков через дополнительное профессиональное образование (программы повышения квалификации и программы профессиональной переподготовки), наставничество, а также стажировки, использование дистанционных образовательных технологий (образовательный портал и вебинары), тренинги в симуляционных центрах, участие в конгрессных мероприятиях</p>	<p>Экспертная оценка формирования общих компетенций во время выполнения практических работ</p>

ЛР 14 Соблюдающий врачебную тайну, принципы медицинской этики в работе с пациентами, их законными представителями и коллегами	- соблюдение врачебной тайны, принципов медицинской этики в работе с пациентами, их законными представителями и коллегами	Экспертная оценка формирования общих компетенций во время выполнения практических работ
ЛР 15 Соблюдающий программы государственных гарантий бесплатного оказания гражданам медицинской помощи, нормативные правовые акты в сфере охраны здоровья граждан, регулирующие медицинскую деятельность	- соблюдение программы государственных гарантий бесплатного оказания гражданам медицинской помощи, нормативные правовые акты в сфере охраны здоровья граждан, регулирующие медицинскую деятельность	Экспертная оценка формирования общих компетенций во время выполнения практических работ
ЛР 16 Готовый к профессиональному самосовершенствованию и труду на благо родного края, в целях развития Вологодской области	- готовность к профессиональному самосовершенствованию и труду на благо родного края, в целях развития Вологодской области	Экспертная оценка формирования общих компетенций во время выполнения практических работ
ЛР 17 Способный к самостоятельному решению вопросов жизнеустройства	- способность к самостоятельному решению вопросов жизнеустройства	Экспертная оценка формирования общих компетенций во время выполнения практических работ
ЛР 19 Осознающий значимость здорового образа жизни и законопослушного поведения собственных и общественно-значимых целей	- осознание значимости здорового образа жизни и законопослушного поведения собственных и общественно-значимых целей	Экспертная оценка формирования общих компетенций во время выполнения практических работ

РАБОЧАЯ ПРОГРАММА ПРОФЕССИОНАЛЬНОГО МОДУЛЯ
«ПМ 04. ОКАЗАНИЕ МЕДИЦИНСКОЙ ПОМОЩИ В
ЭКСТРЕННОЙ ФОРМЕ»

СОДЕРЖАНИЕ

Общая характеристика примерной программы профессионального модуля

Структура и содержание профессионального модуля

Условия реализации профессионального модуля

Контроль и оценка результатов освоения профессионального модуля

1. ОБЩАЯ ХАРАКТЕРИСТИКА ПРИМЕРНОЙ РАБОЧЕЙ ПРОГРАММЫ
ПРОФЕССИОНАЛЬНОГО МОДУЛЯ «ПМ 05. ОКАЗАНИЕ МЕДИЦИНСКОЙ ПОМОЩИ В ЭКСТРЕННОЙ ФОРМЕ»

1.1. Цель и планируемые результаты освоения профессионального модуля
В результате изучения профессионального модуля обучающихся должен освоить основной вид деятельности «Оказание медицинской помощи в экстренной форме» и соответствующие ему общие компетенции и профессиональные компетенции:

1.1.1. Перечень общих компетенций

Код	Наименование общих компетенций
ОК 01.	Выбирать способы решения задач профессиональной деятельности применительно к различным контекстам
ОК 02.	Использовать современные средства поиска, анализа и интерпретации информации и информационные технологии для выполнения задач профессиональной деятельности
ОК 03.	Планировать и реализовывать собственное профессиональное и личностное развитие, предпринимательскую деятельность в профессиональной сфере, использовать знания по финансовой грамотности в различных жизненных ситуациях
ОК 04.	Эффективно взаимодействовать и работать в коллективе и команде
ОК 07.	Содействовать сохранению окружающей среды, ресурсосбережению, применять знания об изменении климата, принципы бережливого производства, эффективно действовать в чрезвычайных ситуациях
ОК 08	Использовать средства физической культуры для сохранения и укрепления здоровья в процессе профессиональной деятельности и поддержания необходимого уровня физической подготовленности
ОК 09.	Пользоваться профессиональной документацией на государственном и иностранном языках

1.1.2. Перечень профессиональных компетенций

Код	Наименование видов деятельности и профессиональных компетенций
ВД 5	Оказание медицинской помощи в экстренной форме
ПК 5.1.	Распознавать состояния, представляющие угрозу жизни
ПК 5.2.	Оказывать медицинскую помощь в экстренной форме
ПК 5.3.	Проводить мероприятия по поддержанию жизнедеятельности организма пациента (пострадавшего) до прибытия врача или бригады скорой помощи

ПК 5.4.	Осуществлять клиническое использование крови и (или) ее компонентов
---------	---

Код личностных результатов реализации программы воспитания	Личностные результаты реализации программы воспитания (дескрипторы)
ЛР 9	Соблюдающий и пропагандирующий правила здорового и безопасного образа жизни, спорта; предупреждающий либо преодолевающий зависимости от алкоголя, табака, психоактивных веществ, азартных игр и т.д. Сохраняющий психологическую устойчивость в ситуативно сложных или стремительно меняющихся ситуациях.
Личностные результаты реализации программы воспитания, определенные субъектом Российской Федерации	
ЛР 17	Способный к самостоятельному решению вопросов жизнеустройства

1.1.3. В результате освоения профессионального модуля обучающийся должен:

Владеть навыками	распознавания состояний, представляющих угрозу жизни, включая состояние клинической смерти (остановка жизненно важных функций организма человека (кровообращения и (или) дыхания), требующих оказания медицинской помощи в экстренной форме; оказания медицинской помощи в экстренной форме при состояниях, представляющих угрозу жизни, в том числе, клинической смерти (остановка жизненно важных функций организма человека (кровообращения и (или) дыхания)); проведения мероприятий по поддержанию жизнедеятельности организма пациента (пострадавшего) до прибытия врача или бригады скорой помощи; клинического использования крови и (или) ее компонентов
Уметь	проводить первичный осмотр пациента и оценку безопасности условий; распознавать состояния, представляющие угрозу жизни, в том числе, клинической смерти (остановка жизненно важных функций организма человека (кровообращения и (или) дыхания), требующие оказания медицинской помощи в экстренной форме;

оказывать медицинскую помощь в экстренной форме при состояниях, представляющих угрозу жизни, в том числе, клинической смерти (остановка жизненно важных функций организма человека (кровообращения и (или) дыхания) выполнять мероприятия базовой сердечно-легочной реанимации;

осуществлять наблюдение и контроль состояния пациента (пострадавшего), измерять показатели жизнедеятельности, поддерживать витальные функции организма пациента (пострадавшего) до прибытия врача или бригады скорой помощи;

осуществлять хранение и своевременное обновление реагентов для проведения проб на индивидуальную совместимость перед трансфузией (переливанием) донорской крови и (или) ее компонентов в отделении (подразделении);

проводить визуальный контроль донорской крови и (или) ее компонентов на соответствие требованиям безопасности; осуществлять хранение и контроль донорской крови и (или) ее компонентов;

вести учет донорской крови и (или) ее компонентов в отделении (подразделении);

проводить идентификационный контроль пациента (реципиента) и донорской крови и (или) ее компонентов перед трансфузией (переливанием) донорской крови и (или) ее компонентов (анализ медицинской документации, опрос пациента/реципиента);

выполнять взятие и маркировку проб крови пациента (реципиента), которому планируется трансфузия (переливание), с целью осуществления подбора пары «донор-реципиент»;

анализировать информацию, содержащуюся на этикетке контейнера с компонентом крови (наименование, дата и организация заготовки, срок годности, условия хранения, данные о групповой и резус-принадлежности);

проводить предтрансфузионную подготовку компонента донорской крови (размораживание, согревание, прикроватная лейкофльтрация) в отделении (подразделении) медицинской организации;

обеспечивать венозный доступ у пациента (реципиента): выполнять венепункцию, подключать контейнер с донорской кровью и (или) ее компонентом к периферическому или центральному венозному катетеру в случае его наличия;

	<p>проводить предтрансфузионную подготовку пациента (реципиента) в соответствии с назначениями врача: прекращать введение лекарственных препаратов на время трансфузии (переливания) (за исключением лекарственных препаратов, предназначенных для поддержания жизненно важных функций);</p> <p>осуществлять назначенную премедикацию с целью профилактики осложнений;</p> <p>контролировать результаты биологической пробы, состояние реципиента во время и после трансфузии (переливания);</p> <p>хранить образцы крови реципиента, использованные для проведения проб на индивидуальную совместимость, а также контейнеры донорской крови и (или) ее компонентов после трансфузии (переливания);</p> <p>осуществлять взятие образцов крови пациента/реципиента до и после трансфузии (переливания)</p>
Знать	<p>правила и порядок проведения первичного осмотра пациента (пострадавшего) при оказании медицинской помощи в экстренной форме при состояниях, представляющих угрозу жизни;</p> <p>методику сбора жалоб и анамнеза жизни и заболевания у пациентов (их законных представителей);</p> <p>методику физикального исследования пациентов (осмотр, пальпация, перкуссия, аускультация);</p> <p>клинические признаки внезапного прекращения и (или) дыхания;</p> <p>правила проведения базовой сердечно-легочной реанимации;</p> <p>порядок применения лекарственных препаратов и медицинских изделий при оказании медицинской помощи в экстренной форме;</p> <p>правила и порядок проведения мониторинга состояния пациента при оказании медицинской помощи в экстренной форме;</p> <p>порядок передачи пациента бригаде скорой медицинской помощи;</p> <p>правила надлежащего хранения реагентов для проведения проб на индивидуальную совместимость перед трансфузией (переливанием) донорской крови и (или) ее компонентов в отделении (подразделении);</p> <p>требования визуального контроля безопасности донорской крови и (или) ее компонентов;</p>

	<p>правила хранения и транспортировки донорской крови и (или) ее компонентов;</p> <p>правила учета донорской крови и (или) ее компонентов в отделении (подразделении);</p> <p>порядок проведения идентификационного контроля пациента (реципиента) и донорской крови и (или) ее компонентов перед трансфузией (переливанием) донорской крови и (или) ее компонентов (анализ медицинской документации, опрос пациента/реципиента);</p> <p>требования к взятию и маркировке проб крови пациента (реципиента), которому планируется трансфузия (переливание), с целью осуществления подбора пары «донор-реципиент»;</p> <p>методики проведения биологической пробы при трансфузии (переливании) донорской крови и (или) ее компонентов;</p> <p>правила маркировки донорской крови и (или) ее компонентов;</p> <p>требований к предтрансфузионной подготовке пациента (реципиента) в соответствии с назначениями врача;</p> <p>порядок проведения трансфузии (переливания) донорской крови и (или) ее компонентов (контроль результатов биологической пробы, состояния реципиента во время и после трансфузии (переливания));</p> <p>основы иммуногематологии, понятие о системах групп крови, резус-принадлежности;</p> <p>методы определения групповой и резус-принадлежности крови;</p> <p>методы определения совместимости крови донора и пациента (реципиента);</p> <p>медицинские показания к трансфузии (переливанию) донорской крови и (или) ее компонентов;</p> <p>медицинские противопоказания к трансфузии (переливанию) донорской крови и (или) ее компонентов;</p> <p>симптомы и синдромы осложнений, побочных действий, нежелательных реакций, в том числе серьезных и непредвиденных, возникших в результате трансфузии (переливании) донорской крови и (или) ее компонентов;</p> <p>порядок оказания медицинской помощи пациенту при возникновении посттрансфузионной реакции или осложнения;</p> <p>порядок проведения расследования посттрансфузионной реакции или осложнения.</p>
--	--

1.2. Количество часов, отводимое на освоение профессионального модуля

Всего часов 122

в том числе в форме практической подготовки - 86 часов

Из них на освоение МДК - 122 часа

в том числе:

теоретические занятия – 30 часов

практические занятия – 50 часов

самостоятельная работа _____

 практики, в том числе учебная - 36 часов

 производственная – 0 часов

 промежуточная аттестация – экзамен – 6 часов.

2. Структура и содержание профессионального модуля

2.1. Структура профессионального модуля

Коды профессиональных и общих компетенций	Наименования разделов профессионального модуля	Всего, час	В т.ч. в форме практической.	Объем профессионального модуля, ак. час.						
				Обучение по МДК					Практики	
				Всего	В том числе				Учебная	Производственная
Лаборат. и практ.	Курсовых работ	самостоятельная	Промежуточная аттестация							
1	2	3	4	5	6	740	8	9	10	11
ПК 5.1, ПК 5.2, ПК 5.3, ПК 5.4. ОК 01, ОК 02, ОК 03, ОК 04, ОК 07, ОК 08, ОК 09. ЛР9, ЛР17	Раздел 1. Оказание медицинской помощи при угрожающих жизни состояниях МДК 05.01. Участие медсестры в оказании медицинской помощи в экстренной форме	122	86	86	50			6	36	
	Производственная практика, часов									
	Промежуточная аттестация	6								
	Всего:	122	86	86	50			6	36	

2.2. Тематический план и содержание профессионального модуля (ПМ)

Наименование разделов и тем профессионального модуля (ПМ), междисциплинарных курсов (МДК)	Содержание учебного материала, лабораторные работы и практические занятия, самостоятельная учебная работа обучающихся, курсовая работа (проект) (если предусмотрены)	Объем в часах
1	2	3
Раздел 1. Оказание медицинской помощи при угрожающих жизни состояниях		122
МДК 05.01. Участие медсестры в оказании медицинской помощи в экстренной форме		80/50
Тема 1. Оказание медицинской помощи в экстренной форме	Содержание 1. Понятие «оказание медицинской помощи в экстренной форме». 2. Правовые основы оказания медицинской помощи в экстренной форме. 3. Состояния, угрожающие жизни пациента. 4. Задачи, объем и основные принципы оказания медицинской помощи в экстренной форме. 5. Виды экспресс-исследований, перечень и порядок применения лекарственных препаратов, медицинских изделий при оказании медицинской помощи в экстренной форме. 6. Правила и порядок проведения мониторинга состояния пациента при оказании медицинской помощи в экстренной форме, порядок передачи пациента бригаде скорой медицинской помощи	2 2
Тема 2. Основы реанимации	Содержание	16
	1. Понятие «терминальное состояние», причины, стадии и клинические проявления.	4

	<p>2. Методика физикального исследования пациентов.</p> <p>3. Базовые реанимационные мероприятия, показания к их началу.</p> <p>4. Метод реанимации при участии одного или двух реаниматоров.</p> <p>5. Контроль эффективности реанимационных мероприятий.</p> <p>6. Техника безопасности при проведении базовой сердечно-легочной реанимации. 7. Окончание реанимационных мероприятий. Констатация смерти.</p> <p>8. Особенности проведения реанимационных мероприятий у детей.</p>	<p>2 – у взрослых</p> <p>2 – в педиатрии</p>
	В том числе практических занятий и лабораторных работ	12
	<p>Практическое занятие № 1,2</p> <p>Восстановление проходимости дыхательных путей. Проведение ИВЛ различными способами («изо рта в рот», мешок Амбу).</p> <p>Отработка техники непрямого массажа сердца.</p> <p>Проведение базовой СЛР в стандартных и нестандартных ситуациях.</p> <p>Подготовка дефибриллятора к работе. СЛР в педиатрии.</p>	<p>6 – у взрослых</p> <p>6 – в педиатрии</p>
Тема 3. Оказание медицинской помощи в экстренной форме при нарушениях деятельности сердечно-сосудистой системы	Содержание	6
	<p>1. Причины и клинические проявления острых состояний в кардиологии.</p> <p>2. Оказание медицинской помощи в экстренной форме, реанимационные мероприятия и интенсивная терапия при острой сердечной недостаточности и отеке легких, остром инфаркте миокарда, кардиогенном шоке, гипертоническом кризе, фибрилляции желудочков сердца, острой сосудистой недостаточности.</p> <p>3. Методы искусственного поддержания кровообращения, медикаментозная стимуляция сердечной деятельности.</p>	2 (терапия)
	В том числе практических занятий и лабораторных работ	
	<p>Практическое занятие № 3</p> <p>Участие в реанимационных мероприятиях и интенсивной терапии при острой сердечной недостаточности и отеке легких, остром инфаркте</p>	4 (терапия)

	миокарда, кардиогенном шоке, гипертоническом кризе, фибрилляции желудочков сердца, острой сосудистой недостаточности.	
Тема 4. Оказание медицинской помощи в экстренной форме при нарушениях дыхания	Содержание 1.Характеристика нарушений дыхания. Виды нарушений, причины возникновения. 2.Признаки нарушения дыхания (положение тела, окраска кожных покровов, частота, глубина дыхания, ритмичность дыхательных движений и др.) 3.Показатели нарушения дыхания, при которых необходимо проведение искусственной вентиляции легких. 4.Оказание медицинской помощи при нарушениях дыхания, способы восстановления проходимости дыхательных путей. 5.Приемы удаления инородного тела из верхних дыхательных путей. 6.Оказание помощи при утоплении. Правила поведения на воде.	2
Тема 5. Оказание медицинской помощи в экстренной форме при коматозных состояниях и шоках различной этиологии.	Содержание 1.Характеристика состояний, сопровождающихся потерей сознания. 2.Признаки потери сознания, способы их определения. 3.Возможные осложнения, связанные с потерей сознания, способы их предупреждения. 4.Принципы оказания помощи пациенту в бессознательном состоянии. 5.Особенности транспортировки пациента в бессознательном состоянии. 6. Шок, причины развития. Особенности оказания медицинской помощи в экстренной форме.	6
	В том числе практических занятий и лабораторных работ	4
	Практическое занятие №4	
	Отработка приемов удаления инородного тела из верхних дыхательных путей. Оказание помощи пациенту в бессознательном состоянии, транспортировка пациента в бессознательном состоянии	4

Тема 6. Кровотечения, гемостаз.	Содержание	8
	1.Кровотечения и гемостаз. 2.Причины кровотечений. Виды кровотечений. 4.Основные признаки острой кровопотери. 5.Критерии и оценка кровопотери. 6.Лабораторные показатели при кровопотере. Осложнения кровотечений. 7.Методы и способы остановки кровотечений (временные, окончательные).	2
	В том числе практических занятий и лабораторных работ	6
	Практическое занятие №5 Остановка кровотечений различными способами, с использованием подручных и табельных средств. Наложение артериального жгута, давящей повязки, максимальное сгибание конечности в суставе, пальцевое прижатие артерий и др. Применение пузыря со льдом и другие методы криовоздействия.	6
Тема 7. Оказание медицинской помощи в экстренной форме при механических травмах и ранениях различных областей тела человека	Содержание	18
	Оказание медицинской помощи в экстренной форме помощи при травмах нижних и верхних конечностей. Травматический шок.	2
	Оказание медицинской помощи в экстренной форме при черепно-мозговой травме. Виды ЧМТ, критерии оценки тяжести состояния больного как основа тактики ведения и лечения больного с ЧМТ. Шкалы оценки тяжести (шкала комы Глазго). Особенности сестринской помощи при ЧМТ, мониторинг состояния пациентов с экстренной нейрохирургической патологией	1
	Оказание медицинской помощи в экстренной форме при сочетанных травмах (травма опорно-двигательного аппарата, живота, головы,	1

	позвоночника). Краш-синдром. Оказание медицинской помощи в экстренной форме при огнестрельных ранениях.	
	Травмы грудной клетки. Симптомы повреждения груди: общие (признаки шока, признаки нарушения дыхания и кровообращения), местные (боль, наличие и характер раны, наружное кровотечение, признаки перелома костей грудной клетки) и специфические (пневмоторакс, гемоторакс, ателектаз легкого, эмфизема средостения, кровохарканье). Особенности оказания медицинской помощи в экстренной форме при травмах грудной клетки.	2
	В том числе практических занятий и лабораторных работ	12
	Практическое занятие № 6,7 Оказание медицинской помощи в экстренной форме при механических травмах, ЧМТ, травмах грудной клетки, таза, позвоночника. Наложение иммобилизирующих повязок, проведение транспортной иммобилизации с помощью подручных и табельных средств (шина Крамера, вакуумные шины, воротник Шанца)	12
Тема 8. Оказание медицинской помощи в экстренной форме при термической травме, химических ожогах, электротравме	Содержание	10
	1. Системные действия температуры: перегревание, переохлаждение 2. Местное действие температуры: отморожения, ожоги (площадь, клиническая картина, степени тяжести ожогов) 3. Термическая травма дыхательных путей. 4. Порядок оказания медицинской помощи при термической травме. 5. Электротравма, местное и общее действие электрического тока, признаки поражения электрическим током, особенности оказания медицинской помощи в экстренной форме. 6. Поражение молнией. 7. Химические ожоги, действующие факторы, особенности оказания медицинской помощи.	4

	8.Химические ожоги глаз, особенности оказания медицинской помощи в экстренной форме	
	В том числе практических занятий и лабораторных работ	6
	Практическое занятие №8 Оказание медицинской помощи при термических травмах, электротравмах, химических ожогах, поражении электрическим током.	6
Тема 9. Оказание медицинской помощи в экстренной форме при отравлениях	Содержание	2
	1.Пути поступления отравляющих веществ в организм человека. 2.Клинические признаки отравлений химическими веществами, растениями, грибами, лекарственными препаратами. 3.Пути выведения отравляющих веществ из организма. 4.Особенности промывания желудка при отравлении прижигающими веществами. 5.Алгоритм оказания медицинской помощи в экстренной форме при отравлении неизвестным ядом.	2
Тема 10. Клиническое использование крови и ее компонентов	Содержание	10
	1.Понятие о трансфузиях и инфузиях. Организация работы трансфузиологической службы. 2.Показания и противопоказания к трансфузии (переливанию) крови. 3.Основы иммуногематологии, понятие о системах групп крови, резус-принадлежности. 4.Требования к предтрансфузионной подготовке пациента (реципиента) в соответствии с назначением врача. 5.Правила надлежащего хранения реагентов для проведения проб на индивидуальную совместимость перед трансфузией донорской крови и (или) ее компонентов в отделении (подразделении). 6.Правила хранения, транспортировки и утилизации донорской крови и (или) ее компонентов.	4

	<p>7.Правила учета донорской крови и (или) ее компонентов в отделении (подразделении).</p> <p>8. Порядок проведения идентификационного контроля пациента (реципиента) и донорской крови и (или) ее компонентов перед трансфузией донорской крови (анализ медицинской документации, опрос пациента).</p> <p>9. Требования к взятию и маркировке проб крови пациента (реципиента), которому планируется трансфузия, с целью осуществления подбора пары «донор-реципиент».</p> <p>10.Методика проведения биологической пробы при трансфузии донорской крови и (или) ее компонентов.</p> <p>11.Правила маркировки донорской крови и (или) ее компонентов.</p> <p>12.Симптомы и синдромы осложнений, побочных действий, нежелательных реакций, возникших в результате трансфузии донорской крови и (или) ее компонентов.</p> <p>13.Порядок оказания медицинской помощи пациенту при возникновении посттрансфузионной реакции или осложнения.</p> <p>14.Инфекционная безопасность при работе с кровью.</p>	
	В том числе практических занятий и лабораторных работ	6
	<p>Практическое занятие № 9</p> <p>Сестринская деятельность при переливании крови и(или) ее компонентов. Осуществление визуального контроля донорской крови и ее компонентов на соответствие требований безопасности. Анализ информации, содержащейся на этикетке контейнера с донорской кровью и ее компонентом.</p> <p>Проведение предтрансфузионной подготовки пациента (реципиента) в соответствии с назначениями врача. Контроль результатов биологической пробы, контроль состояния пациента во время и после</p>	6

	трансфузии. Катетеризация периферических вен. Уход за центральным и периферическим катетерами.	
	<p>Хирургия: Теория – 26 ЛПЗ – 40 УП – 36</p> <p>Педиатрия : Теория - 2, ЛПЗ- 6 Терапия: Теория – 2, ЛПЗ - 4</p>	
Учебная практика Виды работ Проведение первичного осмотра пациента и оценки безопасности условий оказания медицинской помощи. Распознавание состояний, представляющих угрозу жизни, включая состояния клинической смерти, требующие оказания медицинской помощи в экстренной форме при работе в медицинских организациях, занимающихся оказанием медицинской помощи в экстренной форме. Выполнение мероприятий базовой сердечно-легочной реанимации. Оказание медицинской помощи в экстренной форме при состояниях, представляющих угрозу жизни, в том числе клинической смерти 5. Участие в оказании медицинской помощи при острой дыхательной недостаточности (уход за носовыми канюлями и катетером, отсасывание слизи из носоглотки, из верхних дыхательных путей, из носа; парентеральное введение лекарственных препаратов и пр.).	36	

6. Участие в оказании медицинской помощи при острой сердечно-сосудистой недостаточности (мониторинг состояния пациента, контроль показателей жизнедеятельности, профилактика пролежней, парентеральное введение лекарственных препаратов и пр.).	
7. Участие в оказании медицинской помощи пациентам, находящимся в коматозном и шоковом состояниях (постановка назогастрального зонда, кормление пациентов через назогастральный зонд, уход за периферическим катетером, профилактика пролежней, уход за мочевым катетером, парентеральное введение лекарственных препаратов и т. д.).	
8. Участие в трансфузиях (переливаниях) крови.	
9. Осуществление наблюдения и контроля состояния пациента (пострадавшего), измерение показателей жизнедеятельности, поддержание витальных функций.	
Производственная практика	0
Промежуточная аттестация - экзамен	6
Всего	122/86

3. УСЛОВИЯ РЕАЛИЗАЦИИ ПРОФЕССИОНАЛЬНОГО МОДУЛЯ

3.1. Для реализации программы профессионального модуля должны быть предусмотрены следующие специальные помещения:

Кабинет сестринского дела, оснащенный оборудованием:

Рабочее место преподавателя.

Посадочные места по количеству обучающихся.

Учебно-наглядные пособия

Медицинское оборудование (столы манипуляционные, пеленальные, кровать функциональная, шкафы и др.).

Фантомы и муляжи для отработки навыков ухода за пациентами.

Полнофункциональный манекен для ухода (мужской/женский)

Манекен ребенка в возрасте 1 год для отработки навыков ухода

Манекен пожилого человека для отработки навыков ухода

Изделия медицинского назначения для выполнения простых медицинских услуг (мензурки, пипетки, зонды, шприцы, катетеры, поильники и др.).

Предметы ухода за пациентами, в том числе за маломобильными пациентами (судно подкладное, мочеприемники, калоприемники, пузыри для льда, грелки и др.)

Измерительные и диагностические приборы (спирометр, пикфлоуметр, глюкометр, электрокардиограф и др.)

Модель-тренажер для выполнения внутривенных, внутримышечных, подкожных, внутрикожных инъекций

Медицинские инструменты, перевязочный материал, иммобилизационные средства для отработки навыков выполнения перевязок, транспортной иммобилизации, пункций, малых операций и других инвазивных вмешательств (хирургические инструменты, бинты, марля, шины и др.)

Тренажер - манекен для отработки приёмов сердечно-легочной реанимации.

Тренажер – манекен для отработки приема Геймлиха.

Дыхательная маска, мешок Амбу.

Средства для временной остановки кровотечения (жгуты и др.)

Оснащение, необходимое для промывания желудка (зонды желудочные, кружка Эсмарха и др).

Образцы дезинфицирующих средств, зарегистрированных в РФ и применяемых для дезинфекции медицинского оборудования, инвентаря, помещений, медицинского инструментария, а также рук медицинского персонала).

Емкости-контейнеры для сбора медицинских отходов.

Емкости для дезинфекций инструментария и расходных материалов

Компьютерная техника с лицензионным программным обеспечением и возможностью подключения к информационно-телекоммуникационной сети «Интернет».

Мультимедийная установка или иное оборудование аудиовизуализации.

3.2. Информационное обеспечение реализации программы

Для реализации программы библиотечный фонд образовательной организации должен иметь печатные и/или электронные образовательные и информационные ресурсы для использования в образовательном процессе. При формировании библиотечного фонда образовательной организации выбирается не менее одного издания из перечисленных ниже печатных изданий и (или) электронных изданий в качестве основного, при этом список может быть дополнен новыми изданиями.

3.2.1. Основные печатные издания

1. Обуховец Т.П. Основы сестринского дела: учеб. пособие / Т.П. Обуховец, О.В.Чернова. – Изд.3-е. – Ростов н/Д: Феникс, 2021. – 938 с.

2. Лычев В.Г., Карманов В.К. Сестринское дело в терапии. С курсом первичной медицинской помощи: учебное пособие. – 2-е изд., перераб. и доп. – Москва: ФОРУМ: ИНФРА – М, 2022. – 544 с.

3. Бортникова С.М. Сестринский уход в невропатологии и психиатрии с курсом наркологии / под ред. Б.В. Кабарухина. – Ростов н/Д: Феникс, 2018. – 475 с.

4. Вязьмитина А.В. Сестринский уход в хирургии: МДК 02.01. Сестринский уход при различных заболеваниях и состояниях: учебное пособие. – Изд.3-е. – Ростов н/Д.: Феникс, 2022. – 540 с.

5. Тульчинская В.Д. Сестринский уход в педиатрии: учебное пособие. – Изд.2-е. – Ростов н/Д.: Феникс, 2022. – 600 с.

6. Лиознов Д.А. и др. Сестринская помощь при инфекционных заболеваниях: учебное пособие. – М.: ГЭОТАР – Медиа, 2020. – 464 с.

7. Сестринское дело в гериатрии: Учебное пособие. – 3-е изд., стер. – СПб.: Издательство «Лань», 2019. – 256 с.

8. Сестринское дело в онкологии: учеб. для СПО / отв. ред. В.А. Лапотников. – 2-е изд. испр. и доп. – М.: Издательство Юрайт, 2019. – 288 с.

9. Сестринское дело при инфекционных болезнях с курсом ВИЧ-инфекции и эпидемиологии: Т.В. Антонова, М.М. Антонов, В.Б. Барановская, Д.А. Лиознов. – М.: ГЭОТАР-Медиа, 2018. – 416 с.

3.2.2. Основные электронные издания

1. Вёрткин, А. Л. Неотложная медицинская помощь на догоспитальном этапе : учебник / А. Л. Вёрткин, Л. А. Алексанян, М. В. Балабанова [и др.] ; под ред. А. Л. Вёрткина. - Москва : ГЭОТАР-Медиа, 2021. - 544 с. - ISBN 978-5-9704-6614-8. - Текст : электронный // ЭБС "Консультант студента" : [сайт]. - URL : <https://www.studentlibrary.ru/book/ISBN9785970466148.html> (дата обращения: 23.01.2023). - Режим доступа : по подписке.

2. Левчук, И. П. Оказание первичной доврачебной медико-санитарной помощи при неотложных и экстремальных состояниях : учебник / Левчук И. П. , Соков С. Л. , Курочка А. В. , Назаров А. П. - Москва : ГЭОТАР-Медиа, 2020. -

288 с. - ISBN 978-5-9704-5518-0. - Текст : электронный // ЭБС "Консультант студента" : [сайт]. - URL : <https://www.studentlibrary.ru/book/ISBN9785970455180.html> (дата обращения: 23.01.2023). - Режим доступа : по подписке.

3.2.3. Дополнительные источники

1. ГОСТ Р 52623.1-2008 Технологии выполнения простых медицинских услуг функционального обследования [Электронный ресурс]. – Введ. 01.09.2009 – М. : Стандартинформ, 2009. – 35 с. // Электронный фонд правовой и нормативно-технической документации. – URL : <http://docs.cntd.ru/document/1200068115> [29.04.2019] 10.ГОСТ Р 52623.3 – 2015.

2. ГОСТ Р 52623.3-2015 Технологии выполнения простых медицинских услуг. Манипуляции сестринского ухода [Электронный ресурс]. – Введ. 31.03.2015 – М. : Стандартинформ, 2015. – 220 с. // Электронный фонд правовой и нормативно-технической документации. – URL: <http://docs.cntd.ru/document/1200119181> [29.04.2019] 11.ГОСТ Р 52623.4 – 2015.

3. ГОСТ Р 52623.4-2015 Технологии выполнения простых медицинских услуг инвазивных вмешательств [Электронный ресурс]. – Введ. 31.03.2015 – М: Стандартинформ, 2015. – 88 с. // Электронный фонд правовой и нормативно-технической документации. – URL : <http://docs.cntd.ru/document/1200119182>;

4. ГОСТ Р 52623.2 – 2015. Технологии выполнения простых медицинских услуг. Десмургия, иммобилизация, бандажи, ортопедические пособия [Электронный ресурс]. – Введ. 31.03.2015 – М. : Стандартинформ, 2015. – 32 с. // Электронный фонд правовой и нормативно-технической 20 документации. – URL: <http://docs.cntd.ru/document/1200119181>;

5. Постановление Правительства Российской Федерации от 20 сентября 2012 г. N 950 "Об утверждении Правил определения момента смерти человека, в том числе критериев и процедуры установления смерти человека, Правил прекращения реанимационных мероприятий и формы протокола установления смерти человека";

6. Приказ Минздрава РФ от 24 декабря 2012 г. № 1399н "Об утверждении стандарта скорой медицинской помощи при синдроме длительного сдавления".

4. КОНТРОЛЬ И ОЦЕНКА РЕЗУЛЬТАТОВ ОСВОЕНИЯ ПРОФЕССИОНАЛЬНОГО МОДУЛЯ

Код и наименование профессиональных и общих компетенций формируемых в рамках модуля	Критерии оценки	Методы оценки
ПК 5.1. Распознавать состояния, представляющие угрозу жизни	- определение состояния, представляющего угрозу жизни в соответствии с симптомами, характерными для данного состояния;	Экспертное наблюдение выполнения практических работ
ПК 5.2. Оказывать медицинскую помощь в экстренной форме	- полнота и точность выполнения сестринских вмешательств в соответствии с алгоритмами	Экспертное наблюдение выполнения практических работ
ПК 5.3. Проводить мероприятия по поддержанию жизнедеятельности организма пациента (пострадавшего) до прибытия врача или бригады скорой помощи	- проведение необходимых мероприятий для поддержания жизнедеятельности до прибытия врача или бригады скорой помощи в соответствии с алгоритмами действий	Экспертное наблюдение выполнения практических работ
ПК 5.4. Осуществлять клиническое использование крови и(или) ее компонентов	- использование крови и(или) ее компонентов в соответствии с методическими указаниями	Экспертное наблюдение выполнения практических работ
ОК 01. Выбирать способы решения задач профессиональной деятельности применительно к различным контекстам	- соответствие выбранных средств и способов деятельности поставленным целям	Экспертная оценка при выполнении практических работ
ОК 02. Использовать современные средства поиска, анализа и интерпретации информации и информационные	- оптимальный выбор источника информации в соответствии с поставленной задачей;	Экспертная оценка при выполнении практических работ

технологии для выполнения задач профессиональной деятельности	- соответствие найденной информации поставленной задаче	
ОК 03. Планировать и реализовывать собственное профессиональное и личностное развитие, предпринимательскую деятельность в профессиональной сфере, использовать знания по финансовой грамотности в различных жизненных ситуациях	- получение дополнительных профессиональных знаний путем самообразования, - проявление интереса к инновациям в области профессиональной деятельности.	Экспертная оценка при выполнении практических работ
ОК 04. Эффективно взаимодействовать и работать в коллективе и команде	- соблюдение норм профессиональной этики в процессе общения с коллегами	Экспертная оценка при выполнении практических работ
ОК 07. Содействовать сохранению окружающей среды, ресурсосбережению, применять знания об изменении климата, принципы бережливого производства, эффективно действовать в чрезвычайных ситуациях	- организация и осуществление деятельности по сохранению окружающей среды в соответствии с законодательством и нравственно-этическими нормами	Экспертная оценка при выполнении практических работ
ОК 08. Использовать средства физической культуры для сохранения и укрепления здоровья в процессе профессиональной деятельности и поддержания необходимого уровня	- демонстрация позитивного и адекватного отношения к своему здоровью в повседневной жизни и при выполнении профессиональных обязанностей; - готовность поддерживать уровень физической подготовки, обеспечивающий	Экспертная оценка при выполнении практических работ

физической подготовленности	полноценную профессиональную деятельность на основе принципов здорового образа жизни	
ОК 09. Пользоваться профессиональной документацией на государственном и иностранном языках	- оформление медицинской документации в соответствии нормативными правовыми актами	Экспертная оценка при выполнении практических работ
ЛР 9 Соблюдающий и пропагандирующий правила здорового и безопасного образа жизни, спорта; предупреждающий либо преодолевающий зависимость от алкоголя, табака, психоактивных веществ, азартных игр и т.д. Сохраняющий психологическую устойчивость в ситуативно сложных или стремительно меняющихся ситуациях.	- соблюдение здорового и безопасного образа жизни, спорта; предупреждение зависимости от алкоголя, табака, психоактивных веществ, азартных игр и т.д. Сохранение психологической устойчивости в ситуативно сложных или стремительно меняющихся ситуациях.	Экспертная оценка формирования общих компетенций во время выполнения практических работ
ЛР 17Способный к самостоятельному решению вопросов жизнеустройства	- способность к самостоятельному решению вопросов жизнеустройства	Экспертная оценка формирования общих компетенций во время выполнения практических работ

РАБОЧАЯ ПРОГРАММА УЧЕБНОЙ ДИСЦИПЛИНЫ
«СГ.01. ИСТОРИЯ РОССИИ»

СОДЕРЖАНИЕ

Общая характеристика примерной рабочей программы
учебной дисциплины

Структура и содержание учебной дисциплины

Условия реализации учебной дисциплины

Контроль и оценка результатов освоения учебной
дисциплины

1. ОБЩАЯ ХАРАКТЕРИСТИКА ПРИМЕРНОЙ РАБОЧЕЙ ПРОГРАММЫ УЧЕБНОЙ ДИСЦИПЛИНЫ «СГ.01. ИСТОРИЯ РОССИИ»

1.1. Место дисциплины в структуре основной образовательной программы:
Учебная дисциплина «История России» является обязательной частью социально-гуманитарного цикла примерной образовательной программы в соответствии с ФГОС СПО по специальности 34.02.01 Сестринское дело.

Особое значение дисциплина имеет при формировании и развитии ОК 02, ОК 05, ОК 06.

Код компетенции	Формулировка компетенции	Знания, умения
ОК 02	Использовать современные средства поиска, анализа и интерпретации информации, информационные технологии для выполнения задач профессиональной деятельности	<p>Умения: определять задачи для поиска информации; определять необходимые источники информации; планировать процесс поиска; структурировать получаемую информацию; выделять наиболее значимое в перечне информации; оценивать практическую значимость результатов поиска; оформлять результаты поиска, применять средства информационных технологий для решения профессиональных задач; использовать современное программное обеспечение; использовать различные цифровые средства для решения профессиональных задач.</p> <p>Знания: номенклатура информационных источников, применяемых в профессиональной деятельности; приемы структурирования информации; формат оформления результатов поиска информации, современные средства и устройства информатизации; порядок их применения и программное обеспечение в профессиональной деятельности, в том числе с использованием цифровых средств.</p>
ОК 05	Осуществлять устную и письменную коммуникацию на государственном языке Российской	Умения: грамотно излагать свои мысли и оформлять документы по профессиональной тематике на государственном языке, проявлять толерантность в рабочем коллективе

	Федерации с учетом особенностей социального и культурного контекста	Знания: особенности социального и культурного контекста; правила оформления документов и построения устных сообщений
ОК 06	Проявлять гражданско-патриотическую позицию, демонстрировать осознанное поведение на основе традиционных общечеловеческих ценностей, в том числе с учетом гармонизации международных и межрелигиозных отношений, применять стандарты антикоррупционного поведения	Умения: описывать значимость своей специальности; применять стандарты антикоррупционного поведения
		Знания: сущность гражданско-патриотической позиции, общечеловеческих ценностей; значимость профессиональной деятельности по специальности; стандарты антикоррупционного поведения и последствия его нарушения

Планируемые личностные результаты

Личностные результаты реализации программы воспитания (дескрипторы)	Код личностных результатов реализации программы воспитания
Осознающий себя гражданином России и защитником Отечества, выражающий свою российскую идентичность в поликультурном и многоконфессиональном российском обществе и современном мировом сообществе. Сознующий свое единство с народом России, с Российским государством, демонстрирующий ответственность за развитие страны. Проявляющий готовность к защите Родины, способный аргументированно отстаивать суверенитет и достоинство народа России, сохранять и защищать историческую правду о Российском государстве	ЛР 1
Демонстрирующий приверженность традиционным духовно-нравственным ценностям, культуре народов	ЛР 3

<p>России, принципам честности, порядочности, открытости. Действующий и оценивающий свое поведение и поступки, поведение и поступки других людей с позиций традиционных российских духовно-нравственных, социокультурных ценностей и норм с учетом осознания последствий поступков. Готовый к деловому взаимодействию и неформальному общению с представителями разных народов, национальностей, вероисповеданий, отличающий их от участников групп с деструктивным и девиантным поведением. Демонстрирующий неприятие социально опасного поведения окружающих и предупреждающий его. Проявляющий уважение к людям старшего поколения, готовность к участию в социальной поддержке нуждающихся в ней</p>	
<p>Демонстрирующий приверженность к родной культуре, исторической памяти на основе любви к Родине, народу, малой родине, знания его истории и культуры, принятие традиционных ценностей многонационального народа России. Выражающий свою этнокультурную идентичность, сознающий себя патриотом народа России, деятельно выражающий чувство причастности к многонациональному народу России, к Российскому Отечеству. Проявляющий ценностное отношение к историческому и культурному наследию народов России, к национальным символам, праздникам, памятникам, традициям народов, проживающих в России, к соотечественникам за рубежом, поддерживающий их заинтересованность в сохранении общероссийской культурной идентичности, уважающий их права</p>	<p>ЛР 5</p>
<p>Проявляющий и демонстрирующий уважение законных интересов и прав представителей различных этнокультурных, социальных, конфессиональных групп в российском обществе; национального достоинства, религиозных убеждений с учётом соблюдения необходимости обеспечения конституционных прав и свобод граждан. Понимающий и деятельно выражающий ценность межрелигиозного и межнационального согласия людей, граждан, народов в России. Выражающий сопричастность к преумножению и трансляции культурных традиций и ценностей многонационального российского государства, включенный в общественные инициативы, направленные на их сохранение</p>	<p>ЛР 8</p>

1.2. Цель и планируемые результаты освоения дисциплины:

В рамках программы учебной дисциплины обучающимися осваиваются умения и знания

Код ПК, ОК,	Умения	Знания
ОК 02, ОК 05, ОК 06 ЛР 1, ЛР 3, ЛР 5, ЛР 8,	<ul style="list-style-type: none"> - проводить комплексный поиск исторической информации в источниках разного типа; - определять последовательность и длительность исторических событий, явлений, процессов; - характеризовать место, обстоятельства, участников, результаты важнейших исторических событий; - работать с историческими документами; - анализировать историческую информацию, представленную в разных знаковых системах (текст, карта, таблица, схема, аудиовизуальный ряд); - устанавливать причинно-следственные связи между явлениями, пространственные и временные рамки изучаемых исторических процессов и явлений. 	<ul style="list-style-type: none"> - основных дат и временных периодов отечественной истории; - основных фактов, процессов, явлений, характеризующих целостность отечественной истории; - современных версий и трактовок важнейших проблем отечественной истории; - особенности исторического пути России, ее роли в мировом сообществе; - исторической обусловленности современных общественных процессов - традиционных ценностей многонационального народа России.

2. СТРУКТУРА И СОДЕРЖАНИЕ УЧЕБНОЙ ДИСЦИПЛИНЫ

2.1. Объем учебной дисциплины и виды учебной работы

Вид учебной работы	Объем в часах
Объем образовательной программы учебной дисциплины	32
в т. ч.:	
теоретическое обучение	30

Самостоятельная работа	-
Промежуточная аттестация (дифференцированный зачет)	2

2.2. Тематический план и содержание учебной дисциплины

Наименование разделов и тем	Содержание учебного материала и формы организации деятельности обучающихся	Объем в часах	Коды компетенций и личностных результатов, формированию которых способствует элемент программы
1	2	3	4
Раздел 1 Советский Союз в послевоенный период		8	
Тема 1.1. СССР в 1945-1953 годы. Основные тенденции во внутренней, внешней политике и культуре	Содержание учебного материала	6	ОК 02, ОК 05, ОК 06 ЛР 1, ЛР 3, ЛР 5, ЛР 8,
	1.Влияние последствий войны на советскую систему и общество. 2.Переход страны на мирный путь развития. 3.Поствоенные ожидания и проблемы общества. 4.Проблемы сельского хозяйства. 5.Итоги четвертой пятилетки.	2	
	1.Особенности политического режима 1945-1953 годов. Ужесточение внутренней политики. 2.Поствоенные репрессии и их характер. 3.Смерть И.В.Сталина и настроения в обществе. 4.Смена политического курса. Переход политического лидерства к Н.С.Хрущеву. 5.Первые признаки наступления «оттепели» в политике, экономике, культурной сфере. 6.ХХ съезд КПСС.	2	

	<p>1.Рост влияния СССР на международной арене.</p> <p>2.Углубление военно-блокового противостояния, отношения со странами «капиталистического лагеря».</p> <p>3.СССР и страны восточной Европы.</p> <p>4.СССР и конфликты в Азии, Африке и Латинской Америке.</p>	2	
Тема 1.2. Советское общество конца 1950-х-начала 1960-х годов	Содержание учебного материала	2	ОК 02, ОК 05, ОК 06 ЛР 1, ЛР 3, ЛР 5, ЛР 8,
	<p>1.Противоречивые тенденции во внутренней политике СССР после XX съезда КПСС.</p> <p>2.Борьба за власть в конце 1950-х годов.</p> <p>3.Экономика и политика в конце 1950-х – начале 1960 – х годов.</p> <p>4. Административные реформы.</p> <p>5.Развитие науки и культуры в послевоенные годы.</p> <p>6.Духовная жизнь в период «оттепели».</p>	2	
Раздел 2. Развитие СССР и его место в мире в конце 1960- - начале 1980-х годов		12	
Тема 2.1. Основные тенденции развития СССР	Содержание учебного материала	6	
	<p>1.Приход к власти Л.И.Брежнева: его окружение и смена политического курса.</p> <p>2.Особенности идеологической, национальной и социально-экономической политики.</p> <p>3.Экономические реформы 1960- годов.</p> <p>4.Новые ориентиры аграрной политики.</p>	2	ОК 02, ОК 05, ОК 06 ЛР 1, ЛР 3, ЛР 5, ЛР 8,
	<p>1.Характеристика «застоя» в политической жизни СССР 1970-х годов.</p> <p>2.Партийный аппарат и общество. Власть номенклатуры.</p>	2	ОК 02, ОК 05, ОК 06 ЛР 1, ЛР 3, ЛР 5, ЛР 8,

	3. Конституция СССР 1977 г. Концепция «развитого социализма». 4. Нарастание застойных явлений в экономике и кризис идеологии.		
	1. Внешняя политика СССР. 2. Отношения с сопредельными государствами, Евросоюзом, США, странами «третьего мира»: «холодная война» и мировые конфликты. 3. Доктрина ограниченного суверенитета.	2	ОК 02, ОК 05, ОК 06 ЛР 1, ЛР 3, ЛР 5, ЛР 8,
Тема 2.2. Дезинтеграционные процессы в России и Европе во второй половине 1980-х- начале 1990-х годов	Содержание учебного материала 1. Нарастание кризисных явлений в социально-экономической и идейно-политической сферах. 2. М.С. Горбачев и его окружение: курс на реформы. 3. Политизация жизни и подъем гражданской активности населения. 4. Изменения в советской внешней политике. 5. Подъем национальных движений, нагнетание националистических и сепаратистских настроений. 6. Локальные национальные и религиозные конфликты.	2	ОК 02, ОК 05, ОК 06 ЛР 1, ЛР 3, ЛР 5, ЛР 8,
Тема 2.3. Распад СССР и образование СНГ	Содержание учебного материала 1. Последний этап «перестройки»: 1990-1991 годы. 2. Отмена 6-й статьи Конституции СССР о руководящей роли КПСС. 3. Становление многопартийности. 4. Б.Н. Ельцин – единый лидер демократических сил. 5. Дестабилизирующая роль «войны законов» (союзного и республиканского законодательства) 6. Углубление центробежных тенденций и угрозы распада СССР.	4 2	ОК 02, ОК 05, ОК 06 ЛР 1, ЛР 3, ЛР 5, ЛР 8,

	7.Провозглашение независимости сопредельных республик.		
	1.Августовский политический кризис 1991 года. 2.Планы ГКЧП и защитники Белого дома. 3.Оформление фактического распада СССР и создание СНГ. 4.Россия как преемник СССР на международной арене.	2	ОК 02, ОК 05, ОК 06 ЛР 1, ЛР 3, ЛР 5, ЛР 8
Раздел 3. Российская Федерация в 1991-2020 годы		12	
Тема 3.1. Постсоветское пространство 1990-е годы XX века.	Содержание учебного материала	8	
	1.Становление новой России. Начало радикальных экономических реформ. 2. «Шоковая терапия». 3.От сотрудничества к противостоянию исполнительной и законодательной власти в 1992-1993 годах. 4.Трагические события осени 1993 года в Москве («черный октябрь»)	2	ОК 02, ОК 05, ОК 06 ЛР 1, ЛР 3, ЛР 5, ЛР 8
	1.Ликвидация Советов и создание новой системы государственного устройства. 2.Проблемы построения федеративного государства. 3.Утверждение государственной символики. 4.Итоги радикальных преобразований 1992-1993 годов. 5.Подписание Федеративного договора (1992 г) и отдельных соглашений центра с республиками. 6. Опасность исламского фундаментализма. 7.Восстановление конституционного порядка в Чеченской республике. 8. Корректировка курса реформ и попытки стабилизации экономики.	2	ОК 02, ОК 05, ОК 06 ЛР 1, ЛР 3, ЛР 5, ЛР 8

	<p>1. Новые приоритеты внешней политики.</p> <p>2. Мировое признание новой России суверенным государством.</p> <p>3. Российская Федерация в планах международных организаций: военно-политическая конкуренция и экономическое сотрудничество</p>	2	<p>ОК 02, ОК 05, ОК 06</p> <p>ЛР 1, ЛР 3, ЛР 5, ЛР 8,</p>
	<p>1. Укрепление влияния России на постсоветском пространстве: договоры с Украиной, Белоруссией, Абхазией, Южной Осетией и пр.</p> <p>2. Внутренняя политика России на северном Кавказе.</p> <p>3. Причины, участники, содержание, результаты вооруженного конфликта в этом регионе.</p> <p>4. Отношения со странами Дальнего Востока.</p> <p>5. Изменения в территориальном устройстве России. Возвращение Крыма.</p>	2	<p>ОК 02, ОК 05, ОК 06</p> <p>ЛР 1, ЛР 3, ЛР 5, ЛР 8,</p>
Тема 3.2. Россия в 2000-е годы	Содержание учебного материала	2	
	<p>1. Россия в 2000-е годы: выводы времени и задачи модернизации.</p> <p>2. Президентство В.В. Путина. Многопартийность. Политические партии и электорат.</p> <p>3. Федерализм и сепаратизм. Восстановление единого правового пространства страны.</p> <p>4. Экономическое развитие страны: периоды подъема и кризиса.</p> <p>5. Основные направления социальной политики.</p> <p>6. Задачи инновационного развития. Россиянин в глобальном информационном пространстве.</p> <p>7. Тенденции в развитии образования и культуры.</p>	2	<p>ОК 02, ОК 05, ОК 06</p> <p>ЛР 1, ЛР 3, ЛР 5, ЛР 8,</p>

	8.Религиозные конфессии, повышение их роли в жизни страны.		
Тема 3.3. Итоговое занятие	Промежуточная аттестация (дифференцированный зачет)	2	
Всего:		32	

3. УСЛОВИЯ РЕАЛИЗАЦИИ УЧЕБНОЙ ДИСЦИПЛИНЫ

3.1. Для реализации программы учебной дисциплины должны быть предусмотрены следующие специальные помещения:

Кабинет «социально-гуманитарных дисциплин», оснащенный оборудованием:

- рабочее место преподавателя
- посадочные места по количеству обучающихся
- доска классная
- стенд информационный
- учебно-наглядные пособия;
- техническими средствами обучения:

компьютерная техника с лицензионным программным обеспечением и возможностью подключения к информационно-телекоммуникационной сети «Интернет».

мультимедийная установка или иное оборудование аудиовизуализации.

3.2. Информационное обеспечение реализации программы

Для реализации программы библиотечный фонд образовательной организации должен иметь печатные и/или электронные образовательные и информационные ресурсы для использования в образовательном процессе. При формировании библиотечного фонда образовательной организацией выбирается не менее одного издания из перечисленных ниже печатных изданий и (или) электронных изданий в качестве основного, при этом список может быть дополнен новыми изданиями.

3.2.1. Основные печатные издания

1. Артемов, В. В. История (для всех специальностей СПО) : учеб. для студ. учреждений сред. проф. образования / В.В. Артемов, Ю.Н. Лубченков. - 9-е изд., доп. – М.: Издательский центр «Академия», 2020. - 256 с. - ISBN 978-5-4468-9205-1. - Текст: непосредственный.

3.2.2. Основные электронные издания

1. Кузьмина, О. В. История : учебник / О. В. Кузьмина, С. Л. Фирсов. - Москва : ГЭОТАР-Медиа, 2023. - 160 с. - ISBN 978-5-9704-7192-0. - Текст : электронный // ЭБС "Консультант студента" : [сайт]. - URL : <https://www.studentlibrary.ru/book/ISBN9785970471920.html> (дата обращения: 23.01.2023). - Режим доступа : по подписке.

3.2.3. Дополнительные источники

1. Единое окно доступа к образовательным ресурсам. Библиотека [Электронный ресурс]. – URL: <http://window.edu.ru/window/library>
2. Иллюстрированная энциклопедия Отечественной истории [Электронный ресурс]. – URL: <http://hiztory.ru>, свободный
3. История России [Электронный ресурс]. – URL: <http://histerl.ru>

4. История России, Всемирная история «История.ру». [Электронный ресурс] – URL: <http://www.istorya.ru>
5. Исторические источники по истории России в XX века из библиотеки электронных ресурсов исторического факультета МГУ им. М.В. Ломоносова [Электронный ресурс] – URL: <http://www.hist.msu.ru/ER/Etext/PICT/ussr.htm>
6. Конституция Российской Федерации. Энциклопедический словарь – URL: http://www.rubricon.com/konst_1.asp
7. Проект Российского военно-исторического общества - История России. Чистый исторический интернет: карты, тексты документов, публицистика, персоналии и др. [Электронный ресурс] – URL: <http://histrf.ru/mediateka/maps/interactive-map>
8. Сто главных документов российской истории [Электронный ресурс] – URL: <http://doc.histrf.ru/>
9. Федеральный историко-документальный просветительский портал [Электронный ресурс] – URL: (<https://portal.historyrussia.org/>).
10. Федеральный портал История РФ. 100 главных документов российской истории. XX век [Электронный ресурс] – URL: <http://doc.histrf.ru/20/>
11. Энциклопедический словарь «История Отечества» [Электронный ресурс] – URL: http://www.rubricon.com/io_1.asp

4. КОНТРОЛЬ И ОЦЕНКА РЕЗУЛЬТАТОВ ОСВОЕНИЯ УЧЕБНОЙ ДИСЦИПЛИНЫ

Результаты обучения	Критерии оценки	Методы оценки
<p>знания</p> <ul style="list-style-type: none"> - основных дат и временных периодов отечественной истории; - основных фактов, процессов, явлений, характеризующих целостность отечественной истории; - современных версий и трактовок важнейших проблем отечественной истории; - особенности исторического пути России, ее роли в мировом сообществе; - исторической обусловленности современных общественных процессов - традиционных ценностей многонационального народа России 	<ul style="list-style-type: none"> - раскрытие содержания материала в объеме, предусмотренном программой учебной дисциплины; - изложение материала грамотным языком в определенной логической последовательности, точно используя терминологию, факты и аргументы, даты, определения и т.д.; - понимание взаимосвязей характеризующих исторических событий и явлений; - демонстрация знаний основных дат отечественной истории 	<p>Текущий контроль в форме фронтального и индивидуального опроса, модульные письменные работы, тестирование.</p> <p>Итоговый контроль в форме дифференцированного зачета</p>
<p>умения</p> <ul style="list-style-type: none"> - проводить комплексный поиск исторической информации в источниках разного типа; - определять последовательность и длительность исторических событий, явлений, процессов; - характеризовать место, обстоятельства, участников, результаты важнейших исторических событий; 	<ul style="list-style-type: none"> - способность анализировать содержащуюся в разных источниках информацию о событиях и явлениях прошлого и настоящего России; - способность рассматривать события в соответствии с принципом историзма, в их динамике, взаимосвязи и взаимообусловленности; 	<p>Оценка результатов выполнения творческой работы (подготовка и защита реферата, написание эссе)</p> <p>Экспертное наблюдение за ходом ведения дискуссии</p>

<ul style="list-style-type: none"> - работать с историческими документами; - анализировать историческую информацию, представленную в разных знаковых системах (текст, карта, таблица, схема, аудиовизуальный ряд); - устанавливать причинно-следственные связи между явлениями, пространственные и временные рамки изучаемых исторических процессов и явлений. 	<ul style="list-style-type: none"> - способность применять исторические знания при анализе различных проблем современного общества. 	
---	--	--

РАБОЧАЯ ПРОГРАММА УЧЕБНОЙ ДИСЦИПЛИНЫ
«СГ.02. ИНОСТРАННЫЙ ЯЗЫК В ПРОФЕССИОНАЛЬНОЙ
ДЕЯТЕЛЬНОСТИ» (английский)

СОДЕРЖАНИЕ

Общая характеристика примерной рабочей программы
учебной дисциплины

Структура и содержание учебной дисциплины

Условия реализации учебной дисциплины

Контроль и оценка результатов освоения учебной
дисциплины

1. ОБЩАЯ ХАРАКТЕРИСТИКА ПРИМЕРНОЙ РАБОЧЕЙ ПРОГРАММЫ УЧЕБНОЙ ДИСЦИПЛИНЫ «СГ.02. ИНОСТРАННЫЙ ЯЗЫК В ПРОФЕССИОНАЛЬНОЙ ДЕЯТЕЛЬНОСТИ»

1.1. Место дисциплины в структуре основной образовательной программы:

Учебная дисциплина «Иностранный язык в профессиональной деятельности» является обязательной частью социально-гуманитарного цикла примерной образовательной программы в соответствии с ФГОС СПО по специальности 34.02.01 Сестринское дело.

Особое значение дисциплина имеет при формировании и развитии ОК 02, ОК 03, ОК 05, ОК 09.

Код компетенции	Формулировка компетенции	Знания, умения
ОК 02	Использовать современные средства поиска, анализа и интерпретации информации, информационные технологии для выполнения задач профессиональной деятельности	<p>Умения: определять задачи для поиска информации; определять необходимые источники информации; планировать процесс поиска; структурировать получаемую информацию; выделять наиболее значимое в перечне информации; оценивать практическую значимость результатов поиска; оформлять результаты поиска, применять средства информационных технологий для решения профессиональных задач; использовать современное программное обеспечение; использовать различные цифровые средства для решения профессиональных задач.</p> <p>Знания: номенклатура информационных источников, применяемых в профессиональной деятельности; приемы структурирования информации; формат оформления результатов поиска информации, современные средства и устройства информатизации; порядок их применения и программное обеспечение в профессиональной деятельности, в том числе с использованием цифровых средств.</p>

ОК 03	<p>Планировать и реализовывать собственное профессиональное и личностное развитие, предпринимательскую деятельность в профессиональной сфере, использовать знания по финансовой грамотности в различных жизненных ситуациях</p>	<p>Умения: определять актуальность нормативно-правовой документации в профессиональной деятельности; применять современную научную профессиональную терминологию; определять и выстраивать траектории профессионального развития и самообразования; выявлять достоинства и недостатки коммерческой идеи; презентовать идеи открытия собственного дела в профессиональной деятельности; оформлять бизнес-план; рассчитывать размеры выплат по процентным ставкам кредитования; определять инвестиционную привлекательность коммерческих идей в рамках профессиональной деятельности; презентовать бизнес-идею; определять источники финансирования</p> <p>Знания: содержание актуальной нормативно-правовой документации; современная научная и профессиональная терминология; возможные траектории профессионального развития и самообразования; основы предпринимательской деятельности; основы финансовой грамотности; правила разработки бизнес-планов; порядок выстраивания презентации; кредитные банковские продукты</p>
ОК 05	<p>Осуществлять устную и письменную коммуникацию на государственном языке Российской Федерации с учетом особенностей социального и культурного контекста</p>	<p>Умения: грамотно излагать свои мысли и оформлять документы по профессиональной тематике на государственном языке, проявлять толерантность в рабочем коллективе</p> <p>Знания: особенности социального и культурного контекста; правила оформления документов и построения устных сообщений</p>

ОК 09	Пользоваться профессиональной документацией на государственном и иностранном языках	<p>Умения: понимать общий смысл четко произнесенных высказываний на известные темы (профессиональные и бытовые), понимать тексты на базовые профессиональные темы;</p> <p>участвовать в диалогах на знакомые общие и профессиональные темы;</p> <p>строить простые высказывания о себе и о своей профессиональной деятельности;</p> <p>кратко обосновывать и объяснять свои действия (текущие и планируемые);</p> <p>писать простые связные сообщения на знакомые или интересующие профессиональные темы</p>
		<p>Знания: правила построения простых и сложных предложений на профессиональные темы; основные общеупотребительные глаголы (бытовая и профессиональная лексика);</p> <p>лексический минимум, относящийся к описанию предметов, средств и процессов профессиональной деятельности;</p> <p>особенности произношения;</p> <p>правила чтения текстов профессиональной направленности</p>
		Показатели освоения компетенции
		<p>Навыки:</p> <p>ведения медицинской документации, в том числе в форме электронного документа</p>
		<p>Умения:</p> <p>заполнять медицинскую документацию, в том числе в форме электронного документа</p>
		<p>Знания:</p> <p>правила и порядок оформления медицинской документации в медицинских организациях, в том числе в форме электронного документа</p>
		<p>Навыки:</p> <p>проведения мероприятий по санитарно-гигиеническому просвещению населения</p>

		<p>Умения: проводить индивидуальное (групповое) профилактическое консультирование населения о факторах, способствующих сохранению здоровья, факторах риска для здоровья и мерах профилактики предотвратимых болезней</p>
		<p>Знания: информационные технологии, организационные формы, методы и средства санитарного просвещения населения; правила проведения индивидуального и группового профилактического консультирования, современные научно обоснованные рекомендации по вопросам личной гигиены, рационального питания, планирования семьи, здорового образа жизни, факторов риска для здоровья; заболевания, обусловленных образом жизни человека.</p>
		<p>Навыки: проведения работы по формированию и реализации программ здорового образа жизни, в том числе программ снижения потребления алкоголя и табака, предупреждения и борьбы с немедицинским потреблением наркотических средств и психотропных веществ</p>
		<p>Умения: формировать общественное мнение в пользу здорового образа жизни и мотивировать пациентов на ведение здорового образа жизни; информировать население о программах снижения веса, потребления алкоголя и табака, предупреждения и борьбы с немедицинским потреблением наркотических средств и психотропных веществ</p>

		<p>Знания: принципы здорового образа жизни, основы сохранения и укрепления здоровья; факторы, способствующие сохранению здоровья; формы и методы работы по формированию здорового образа жизни; программы здорового образа жизни, в том числе программы, направленные на снижение веса, снижение потребления алкоголя и табака, предупреждение и борьбу с немедицинским потреблением наркотических средств и психотропных веществ</p>
		<p>Навыки: проведения санитарно-противоэпидемических мероприятий по профилактике инфекционных заболеваний</p>
		<p>Умения: проводить профилактические и противоэпидемические мероприятия при выявлении пациентов с инфекционными паразитарными болезнями и лиц с подозрением на инфекционные заболевания, а также носителей возбудителей инфекционных заболеваний; выполнять работу по проведению санитарно-противоэпидемических (профилактических) мероприятий при регистрации инфекционных заболеваний; выявлять заболевших инфекционным заболеванием, контактных с ними лиц и подозрительных на заболевания инфекционными болезнями; проводить работу по организации и проведению санитарно-противоэпидемических (профилактических) и ограничительных (карантинных) мероприятий при выявлении инфекционных заболеваний; проводить осмотр лиц и динамическое наблюдение за лицами, контактными с пациентом, заболевшими инфекционным заболеванием.</p>

		<p>Знания: санитарно-эпидемиологическая обстановка прикрепленного участка, зависимость распространения инфекционных болезней от природных факторов, факторов окружающей среды, в том числе социальных; меры профилактики инфекционных заболеваний; порядок проведения санитарно-противоэпидемических мероприятий в случае возникновения очага инфекции, в том числе карантинных мероприятий при выявлении особо опасных (карантинных) инфекционных заболеваний; государственные санитарно-эпидемиологические правила и гигиенические нормативы, профилактические и противоэпидемические мероприятия при выявлении инфекционного заболевания.</p> <p>Навыки: обучения пациента (его законных представителей) и лиц, осуществляющих уход, приемам ухода и самоухода, консультирования по вопросам ухода и самоухода</p> <p>Умения: проводить консультирование и обучение пациента и его родственников (законных представителей), лиц, осуществляющих уход, по вопросам ухода и самоухода; разъяснять пределы назначенного лечащим врачом режима двигательной активности и контролировать выполнение назначений врача</p>
--	--	--

		<p>Знания:</p> <p>методы и способы обучения пациентов (их законных представителей), лиц, осуществляющих уход, навыкам самоухода и ухода;</p> <p>физические и психологические особенности пациентов разного возраста, инвалидов и лиц с ограниченными возможностями здоровья;</p> <p>психологические, психопатологические, соматические, морально-этические проблемы, возникающие у пациентов различного возраста, инвалидов и лиц с ограниченными возможностями здоровья</p>
--	--	--

Личностные результаты

Личностные результаты реализации программы воспитания (дескрипторы)	Код личностных результатов реализации программы воспитания
<p>Демонстрирующий приверженность к родной культуре, исторической памяти на основе любви к Родине, народу, малой родине, знания его истории и культуры, принятие традиционных ценностей многонационального народа России. Выражающий свою этнокультурную идентичность, сознающий себя патриотом народа России, деятельно выражающий чувство причастности к многонациональному народу России, к Российскому Отечеству. Проявляющий ценностное отношение к историческому и культурному наследию народов России, к национальным символам, праздникам, памятникам, традициям народов, проживающих в России, к соотечественникам за рубежом, поддерживающий их заинтересованность в сохранении общероссийской культурной идентичности, уважающий их права</p>	ЛР 5
<p>Проявляющий и демонстрирующий уважение законных интересов и прав представителей различных этнокультурных, социальных, конфессиональных групп в российском обществе; национального достоинства, религиозных</p>	ЛР 8

<p>убеждений с учётом соблюдения необходимости обеспечения конституционных прав и свобод граждан. Понимающий и деятельно выражающий ценность межрелигиозного и межнационального согласия людей, граждан, народов в России. Выражающий сопричастность к преумножению и трансляции культурных традиций и ценностей многонационального российского государства, включенный в общественные инициативы, направленные на их сохранение</p>	
<p>Сознающий ценность жизни, здоровья и безопасности. Соблюдающий и пропагандирующий здоровый образ жизни (здоровое питание, соблюдение гигиены, режим занятий и отдыха, физическая активность), демонстрирующий стремление к физическому совершенствованию. Проявляющий сознательное и обоснованное неприятие вредных привычек и опасных склонностей (курение, употребление алкоголя, наркотиков, психоактивных веществ, азартных игр, любых форм зависимостей), деструктивного поведения в обществе, в том числе в цифровой среде</p>	<p>ЛР 9</p>
<p>Проявляющий уважение к эстетическим ценностям, обладающий основами эстетической культуры. Критически оценивающий и деятельно проявляющий понимание эмоционального воздействия искусства, его влияния на душевное состояние и поведение людей. Бережливо относящийся к культуре как средству коммуникации и самовыражения в обществе, выражающий сопричастность к нравственным нормам, традициям в искусстве. Ориентированный на собственное самовыражение в разных видах искусства, художественном творчестве с учётом российских традиционных духовно-нравственных ценностей, эстетическом обустройстве собственного быта. Разделяющий ценности отечественного и мирового художественного наследия, роли народных традиций и народного творчества в искусстве. Выражающий ценностное отношение к технической и промышленной эстетике</p>	<p>ЛР 11</p>
<p>Личностные результаты реализации программы воспитания, определенные отраслевыми требованиями к деловым качествам личности</p>	
<p>Непрерывно совершенствующий профессиональные навыки через дополнительное профессиональное образование (программы повышения квалификации и программы профессиональной переподготовки), наставничество, а также стажировки, использование дистанционных образовательных технологий (образовательный портал и вебинары), тренинги</p>	<p>ЛР 13</p>

в симуляционных центрах, участие в конгрессных мероприятиях	
---	--

1.2. Цель и планируемые результаты освоения дисциплины:

В рамках программы учебной дисциплины обучающимися осваиваются умения и знания

Код ПК, ОК, ЛР	Умения	Знания
ОК 02, ОК 03, ОК 05, ОК 09 ПК 2.1., 3.1., 3.2., 3.4., 4.4. ЛР 5, ЛР 8, ЛР 9, ЛР 11, ЛР 13	<ul style="list-style-type: none"> - читать и переводить профессионально-ориентированную литературу, в том числе профессиональную медицинскую документацию; - общаться (устно и письменно) на иностранном языке на профессиональные темы; - заполнение необходимой документации, используя извлеченную и общепринятую профессиональную информацию; 	<ul style="list-style-type: none"> - основные приемы и методы работы с иноязычными текстами; - правила построения простых и сложных предложений на профессиональные темы; - лексический минимум, относящийся к описанию предметов, средств и процессов профессиональной деятельности; - грамматический минимум, необходимый для чтения и перевода со словарем иностранных текстов профессиональной направленности; - особенности переводов текстов профессиональной направленности

2. СТРУКТУРА И СОДЕРЖАНИЕ УЧЕБНОЙ ДИСЦИПЛИНЫ

2.1. Объем учебной дисциплины и виды учебной работы

Вид учебной работы	Объем в часах
Объем образовательной программы учебной дисциплины	76
в т. ч.:	
практические занятия	74
Самостоятельная работа	-
Промежуточная аттестация (дифференцированный зачет)	2

2.2. Тематический план и содержание учебной дисциплины

Наименование разделов и тем	Содержание учебного материала и формы организации деятельности обучающихся	Объем в часах	Коды компетенций и личностных результатов, формированию которых способствует элемент программы
1	2	3	4
I СЕМЕСТР		20	
Раздел 1. Введение		2	
Тема 1.1. Иностранный язык в профессиональном медицинском образовании	Содержание учебного материала	2	ОК 02, ОК 03, ОК 05, ОК 09 ПК 2.1., 3.1., 3.2., 3.4., 4.4. ЛР 5, ЛР 8, ЛР 9, ЛР 11, ЛР 13
	1.Лингвостилистические особенности профессионально-ориентированных медицинских текстов и профессиональной документации на английском языке. 2. Основные принципы использования специализированных медицинских словарей. 3.Техника перевода текстов профессиональной направленности		
	В том числе практических и лабораторных занятий	2	
	Практическое занятие № 1 Чтение и перевод текста профессиональной направленности. Выполнение лексических, грамматических и фонетических заданий по тексту. Коммуникативная грамматика – порядок слов в английском языке (утвердительные и вопросительные предложения, правила построения вопроса и ответа).	2	

Раздел 2. Анатомия и физиология человека		12	
Тема 2.1. Основные системы человека: название, основные функции	Содержание учебного материала	2	
	1.Анатомия человека: основные системы организма. 2.Введение новых лексических единиц (НЛЕ) по теме. Активизация НЛЕ. 3. Практика аналитического чтения и перевода профессионально ориентированных текстов, развитие навыка устной речи и аудирования. 4.Отработка грамматических навыков по теме. Коммуникативная грамматика – средства выражения физических способностей в английском языке (модальный глагол «can» и его заменители).	-	ОК 02, ОК 03, ОК 05, ОК 09 ПК 2.1. , 3.1., 3.2., 3.4., 4.4. ЛР 5, ЛР 8, ЛР 9, ЛР 11, ЛР 13
	В том числе практических и лабораторных занятий	2	
	Практическое занятие № 2 Чтение и перевод текста об основных системах тела человека. Выполнение лексико-грамматических заданий по тексту. Аудирование монологической и диалогической речи по теме. Выполнение грамматических упражнений (модальный глагол «can» и его заменители).	2	ОК 02, ОК 03, ОК 05, ОК 09 ПК 2.1. , 3.1., 3.2., 3.4., 4.4. ЛР 5, ЛР 8, ЛР 9, ЛР 11, ЛР 13
Тема 2.2. Анатомия и физиология сердечно-сосудистой системы.	Содержание учебного материала	2	
	1.Сердечно-сосудистая система: строение и функции, анатомия и физиология сердца (артерия, аорта, вена, предсердие, желудочек, хорда и т.д.), кровообращение. 2.Введение новых лексических единиц (НЛЕ) по теме. Активизация НЛЕ. 3.Практика аналитического чтения и перевода профессионально ориентированных текстов, развитие навыка устной речи и аудирования.	-	ОК 02, ОК 03, ОК 05, ОК 09 ПК 2.1. , 3.1., 3.2., 3.4., 4.4. ЛР 5, ЛР 8, ЛР 9, ЛР 11, ЛР 13
	В том числе практических и лабораторных занятий	2	
	Практическое занятие № 3 Чтение и перевод текста о строении сердечно-сосудистой системы человека. Выполнение лексико-грамматических заданий по тексту.	2	ОК 02, ОК 03, ОК 05, ОК 09

	Вопросно-ответная работа по тексту. Аудирование монологов и диалогов по теме.		ПК 2.1. , 3.1., 3.2., 3.4., 4.4. ЛР 5, ЛР 8, ЛР 9, ЛР 11, ЛР 13
Тема 2.3. Кровь. Состав крови. Клетки крови.	Содержание учебного материала	2	
	1.Кровь: основные элементы и функции крови, анализ крови. 2.Введение новых лексических единиц (НЛЕ) по теме. Активизация НЛЕ. 3.Практика аналитического чтения и перевода профессионально ориентированных текстов, развитие навыка устной речи и аудирования. 4.Отработка грамматических навыков по теме. Коммуникативная грамматика – условные предложения 1 и 2 типа.	-	ОК 02, ОК 03, ОК 05, ОК 09 ПК 2.1. , 3.1., 3.2., 3.4., 4.4. ЛР 5, ЛР 8, ЛР 9, ЛР 11, ЛР 13
	В том числе практических и лабораторных занятий	2	
	Практическое занятие № 4 Выполнение лексико-грамматических упражнений по теме. Чтение и перевод текста по теме. Выполнение лексических и грамматических заданий по тексту. Аудирование монологической и диалогической речи по теме. Выполнение грамматических упражнений (условные предложения 1 и 2 типа).	2	ОК 02, ОК 03, ОК 05, ОК 09 ПК 2.1. , 3.1., 3.2., 3.4., 4.4. ЛР 5, ЛР 8, ЛР 9, ЛР 11, ЛР 13
Тема 2.4. Анатомия и физиология скелетно-мышечной системы	Содержание учебного материала	2	
	Скелет человека, основные характеристики, скелетные мышцы, топография, строение и функции мышечной системы, заболевания костей, мышц и суставов. Введение новых лексических единиц (НЛЕ) по теме. Активизация НЛЕ. Практика аналитического чтения и перевода профессионально ориентированных текстов, развитие навыка устной речи и аудирования.	-	ОК 02, ОК 03, ОК 05, ОК 09 ПК 2.1. , 3.1., 3.2., 3.4., 4.4. ЛР 5, ЛР 8, ЛР 9, ЛР 11, ЛР 13
	В том числе практических и лабораторных занятий	2	
	Практическое занятие № 5	2	ОК 02, ОК 03, ОК 05, ОК 09

	Чтение и перевод текста о строении скелетно-мышечной системы человека. Выполнение лексико-грамматических заданий по тексту. Вопросно-ответная работа по тексту. Аудирование монологической и диалогической речи по теме.		ПК 2.1. , 3.1., 3.2., 3.4., 4.4. ЛР 5, ЛР 8, ЛР 9, ЛР 11, ЛР 13
Тема 2.5. Анатомия и физиология нервной системы	Содержание учебного материала	2	
	1.Отделы нервной системы, функции нервной системы, центральная нервная система. Головной мозг: строение, функции, общее описание. 2. Введение новых лексических единиц (НЛЕ) по теме. Активизация НЛЕ. 3.Практика аналитического чтения и перевода профессионально ориентированных текстов, развитие навыка устной речи и аудирования.	-	ОК 02, ОК 03, ОК 05, ОК 09 ПК 2.1. , 3.1., 3.2., 3.4., 4.4. ЛР 5, ЛР 8, ЛР 9, ЛР 11, ЛР 13
	В том числе практических и лабораторных занятий	2	
	Практическое занятие № 6 Чтение и перевод текста о строении нервной системы человека, её функциях. Выполнение лексико-грамматических заданий по тексту. Вопросно-ответная работа по тексту. Аудирование монологов и диалогов по теме.	2	ОК 02, ОК 03, ОК 05, ОК 09 ПК 2.1. , 3.1., 3.2., 3.4., 4.4. ЛР 5, ЛР 8, ЛР 9, ЛР 11, ЛР 13
Тема 2.6. Анатомия и физиология пищеварительной системы	Содержание учебного материала	2	
	1.Пищеварительная система: строение пищеварительной системы, органы пищеварительной системы и их функции. 2.Введение новых лексических единиц (НЛЕ) по теме. Активизация НЛЕ. 3.Практика аналитического чтения и перевода профессионально ориентированных текстов, развитие навыка устной речи и аудирования. 4.Отработка грамматических навыков по теме. Коммуникативная грамматика – средства выражения причины (to + infinitive, in order (not) to + infinitive, so that, so + clause, which results in, resulting in + noun) и	-	ОК 02, ОК 03, ОК 05, ОК 09 ПК 2.1. , 3.1., 3.2., 3.4., 4.4. ЛР 5, ЛР 8, ЛР 9, ЛР 11, ЛР 13

	следствия в английском языке (because, since, as + clause, the reason for, the cause of, because of, due to, owing to, as a result of + noun phrase).		
	В том числе практических и лабораторных занятий	2	
	Практическое занятие № 7 Чтение и перевод текста о строении нервной системы человека, её функциях. Выполнение лексико-грамматических заданий по тексту. Вопросно-ответная работа по тексту. Аудирование монологов и диалогов по теме. Выполнение грамматических упражнений (средства выражения причины (to + infinitive, in order (not) to + infinitive, so that, so + clause, which results in, resulting in + noun) и следствия в английском языке (because, since, as + clause, the reason for, the cause of, because of, due to, owing to, as a result of + noun phrase).	2	ОК 02, ОК 03, ОК 05, ОК 09 ПК 2.1. , 3.1., 3.2., 3.4., 4.4. ЛР 5, ЛР 8, ЛР 9, ЛР 11, ЛР 13
Раздел 3. Питание		6	
Тема 3.1. Питание. Основные нутриенты. Сбалансированное питание.	Содержание учебного материала 1.Диета, рациональное питание. 2.Виды сбалансированного питания, принципы и нормы рационального питания. 3.Пищевая ценность продуктов питания (белки, жиры, углеводы, калорийность продуктов), названия наиболее распространённых в России блюд. 4.Введение новых лексических единиц (НЛЕ) по теме. Активизация НЛЕ. 5.Практика аналитического чтения и перевода профессионально ориентированных текстов, развитие навыка устной речи и аудирования. 6.Отработка грамматических навыков по теме. Коммуникативная грамматика – способы выражения совета в английском языке (should, shouldn't, would, would better, it would be a good idea to, if I were you).	2	ОК 02, ОК 03, ОК 05, ОК 09 ПК 2.1. , 3.1., 3.2., 3.4., 4.4. ЛР 5, ЛР 8, ЛР 9, ЛР 11, ЛР 13

	В том числе практических и лабораторных занятий	2	
	<p>Практическое занятие № 8</p> <p>Выполнение лексико-грамматических заданий по теме. Аудирование монологической и диалогической речи по теме. Выполнение грамматических упражнений: способы выражения совета в английском языке (should, shouldn't, would, would better, it would be a good idea to, if I were you). Составление текстов с описанием меню для разных категорий людей (спортсменов; людей, страдающих диабетом; людей, страдающих лишним весом).</p>	2	<p>ОК 02, ОК 03, ОК 05, ОК 09</p> <p>ПК 2.1., 3.1., 3.2., 3.4., 4.4.</p> <p>ЛР 5, ЛР 8, ЛР 9, ЛР 11, ЛР 13</p>
Тема 3.2. Витамины и минералы	Содержание учебного материала	2	
	<p>1.Содержание витаминов и минералов (витамины группы А, В, С, D, Е, железо, кальций, омега-3, цинк и т.д.) в продуктах питания.</p> <p>2.Польза витаминов и минералов для различных органов человека.</p> <p>3.Зависимость иммунитета от достаточного количества поступающих в организм витаминов и минералов.</p> <p>4.Введение новых лексических единиц (НЛЕ) по теме. Активизация НЛЕ. Развитие навыков чтения, говорения и аудирования.</p> <p>5.Практика аналитического чтения и перевода профессионально ориентированных текстов.</p>	-	<p>ОК 02, ОК 03, ОК 05, ОК 09</p> <p>ПК 2.1., 3.1., 3.2., 3.4., 4.4.</p> <p>ЛР 5, ЛР 8, ЛР 9, ЛР 11, ЛР 13</p>
	В том числе практических и лабораторных занятий	2	
	<p>Практическое занятие № 9</p> <p>Чтение и перевод текста по теме. Выполнение лексических заданий по тексту. Аудирование монологической и диалогической речи по теме. Составление и разгадывание кроссворда (Nutrients).</p>	2	<p>ОК 02, ОК 03, ОК 05, ОК 09</p> <p>ПК 2.1., 3.1., 3.2., 3.4., 4.4.</p>

			ЛР 5, ЛР 8, ЛР 9, ЛР 11, ЛР 13
Тема 3.3. Заболевания, вызванные неправильным питанием	Содержание учебного материала	2	
	1.Масса тела, лишний вес и ожирение (признаки и причины, последствия ожирения, профилактика ожирения), диабет. 2.Введение новых лексических единиц (НЛЕ) по теме. Активизация НЛЕ. 3.Практика аналитического чтения и перевода профессионально ориентированных текстов, развитие навыка устной речи и аудирования. 4.Отработка грамматических навыков по теме. Коммуникативная грамматика – употребление наречий «too/enough» в письменной и устной речи.	-	ОК 02, ОК 03, ОК 05, ОК 09 ПК 2.1., 3.1., 3.2., 3.4., 4.4. ЛР 5, ЛР 8, ЛР 9, ЛР 11, ЛР 13
	В том числе практических и лабораторных занятий	2	
	Практическое занятие № 10 Чтение и перевод текста по теме. Выполнение лексических заданий по тексту. Аудирование монологической и диалогической речи по теме. Составление высказываний («рекомендации по правильному питанию пациенту, страдающему диабетом») с использованием средств выражения совета в английском языке (should, shouldn't, would, would better, it would be a good idea to, if I were you) и наречий «too/enough».	2	ОК 02, ОК 03, ОК 05, ОК 09 ПК 2.1., 3.1., 3.2., 3.4., 4.4. ЛР 5, ЛР 8, ЛР 9, ЛР 11, ЛР 13
II СЕМЕСТР		20	
Раздел 4. Первая помощь		8	
Тема 4.1. Оказание первой помощи при ушибах и кровотечениях	Содержание учебного материала	2	
	1.Ушибы мягких тканей. 2.Оказание первой помощи при ушибах, кровотечениях: основные виды, первая помощь при артериальном кровотечении, первая помощь при венозном кровотечении, первая помощь при внутреннем кровотечении, первая помощь при капиллярном кровотечении.	-	ОК 02, ОК 03, ОК 05, ОК 09 ПК 2.1., 3.1., 3.2., 3.4., 4.4.

	3.Введение новых лексических единиц (НЛЕ) по теме. Активизация НЛЕ. 4.Практика аналитического чтения и перевода профессионально ориентированных текстов, развитие навыка устной речи и аудирования. 5.Отработка грамматических навыков по теме. Коммуникативная грамматика – побудительные предложения (утвердительные и отрицательные).		ЛР 5, ЛР 8, ЛР 9, ЛР 11, ЛР 13
	В том числе практических и лабораторных занятий	2	
	Практическое занятие № 11 Чтение и перевод текста по теме. Выполнение лексико-грамматических заданий и вопросно-ответная работа по тексту. Составление инструкции по оказанию первой медицинской помощи с использованием конструкций побудительных предложений.	2	ОК 02, ОК 03, ОК 05, ОК 09 ПК 2.1., 3.1., 3.2., 3.4., 4.4. ЛР 5, ЛР 8, ЛР 9, ЛР 11, ЛР 13
Тема 4.2. Виды переломов. Оказание первой помощи.	Содержание учебного материала	2	
	1.Перелом, основные виды переломов. Признаки перелома. 2.Меры по оказанию первой помощи при переломах, правила иммобилизации. Средства, используемые для оказания первой помощи при переломах. 3.Введение новых лексических единиц (НЛЕ) по теме. Активизация НЛЕ. 4.Практика аналитического чтения и перевода профессионально ориентированных текстов, развитие навыка устной речи и аудирования. 5.Отработка грамматических навыков по теме. Коммуникативная грамматика – побудительные предложения (утвердительные и отрицательные).	-	ОК 02, ОК 03, ОК 05, ОК 09 ПК 2.1., 3.1., 3.2., 3.4., 4.4. ЛР 5, ЛР 8, ЛР 9, ЛР 11, ЛР 13
	В том числе практических и лабораторных занятий	2	
	Практическое занятие № 12	2	ОК 02, ОК 03, ОК 05, ОК 09

	Чтение и перевод текста (инструкции) по теме. Вопросно-ответная работа по тексту. Выполнение лексико-грамматических заданий. Аудирование монологической и диалогической речи по теме. Составление инструкции по оказанию первой медицинской помощи с использованием конструкций побудительных предложений.		ПК 2.1., 3.1., 3.2., 3.4., 4.4. ЛР 5, ЛР 8, ЛР 9, ЛР 11, ЛР 13
Тема 4.3. Оказание первой помощи при отравлениях	Содержание учебного материала	2	
	1.Отравление, виды отравлений, симптомы отравлений, оказание первой помощи при отравлении. 2.Введение новых лексических единиц (НЛЕ) по теме. Активизация НЛЕ. 3.Практика аналитического чтения и перевода профессионально ориентированных текстов, развитие навыка устной речи и аудирования.	-	ОК 02, ОК 03, ОК 05, ОК 09 ПК 2.1., 3.1., 3.2., 3.4., 4.4. ЛР 5, ЛР 8, ЛР 9, ЛР 11, ЛР 13
	В том числе практических и лабораторных занятий	2	
	Практическое занятие № 13 Чтение и перевод текста (инструкции) по теме. Вопросно-ответная работа по тексту. Выполнение лексико-грамматических заданий. Аудирование монологической и диалогической речи по теме.	2	ОК 02, ОК 03, ОК 05, ОК 09 ПК 2.1., 3.1., 3.2., 3.4., 4.4. ЛР 5, ЛР 8, ЛР 9, ЛР 11, ЛР 13
Тема 4.4. Оказание первой помощи при шоке, обмороке	Содержание учебного материала	2	ОК 02, ОК 03, ОК 05, ОК 09 ПК 2.1., 3.1., 3.2., 3.4., 4.4. ЛР 5, ЛР 8, ЛР 9, ЛР 11, ЛР 13
	1.Описание симптомов, признаков шока, обморока. 2.Оказание первой помощи. 3.Введение новых лексических единиц (НЛЕ) по теме. Активизация НЛЕ. 4.Практика аналитического чтения и перевода профессионально ориентированных текстов, развитие навыка устной речи и аудирования.	2	
	В том числе практических и лабораторных занятий Практическое занятие № 14	2	

	Чтение и перевод текста (инструкции) по теме. Вопросно-ответная работа по тексту. Выполнение лексико-грамматических заданий. Аудирование монологической и диалогической речи по теме.		
Раздел 5. Сестринский уход		8	
Тема 5.1. Общий уход, предметы общего ухода за больными	Содержание учебного материала 1. Особенности общего ухода за больными. Предметы ухода. 2. Введение новых лексических единиц (НЛЕ) по теме. Активизация НЛЕ. 3. Практика аналитического чтения и перевода профессионально ориентированных текстов. 4. Развитие навыка говорения и аудирования. 5. Отработка грамматических навыков по теме. Коммуникативная грамматика – косвенная речь в английском языке. В том числе практических и лабораторных занятий Практическое занятие № 15	2	ОК 02, ОК 03, ОК 05, ОК 09 ПК 2.1., 3.1., 3.2., 3.4., 4.4. ЛР 5, ЛР 8, ЛР 9, ЛР 11, ЛР 13
	Чтение и перевод текста по теме. Выполнение лексических заданий по тексту. Выполнение лексико-грамматических упражнений. Аудирование монологической и диалогической речи по теме. Составление высказываний с использованием конструкций косвенной речи.	2	
Тема 5.2. Работа медсестры в гериатрическом отделении	Содержание учебного материала 1. Организация сестринского ухода в гериатрии. Работа медсестры в гериатрическом отделении. 2. Предметы ухода за пожилыми больными. Особенности общения с пожилыми пациентами. 3. Введение новых лексических единиц (НЛЕ) по теме. Активизация НЛЕ. 4. Практика аналитического чтения и перевода профессионально ориентированных текстов, развитие навыка устной речи и аудирования.	2	ОК 02, ОК 03, ОК 05, ОК 09 ПК 2.1., 3.1., 3.2., 3.4., 4.4. ЛР 5, ЛР 8, ЛР 9, ЛР 11, ЛР 13

	<p>5.Отработка грамматических навыков по теме. Коммуникативная грамматик – Future Simple. В том числе практических и лабораторных занятий Практическое занятие № 16 Выполнение лексико-грамматических заданий по теме. Аудирование монологической и диалогической речи по теме. Чтение текста и выполнение лексических заданий и заданий на понимание основного содержания текста. Выполнение грамматических упражнений (Future Simple).</p>	<p>2 2</p>	
<p>Тема 5.3. Работа медсестры в психиатрическом отделении</p>	<p>Содержание учебного материала 1.Названия видов психических расстройств и их признаки (депрессия, паранойя, галлюцинации, шизофрения и т.д.). 2.Описание специфики работы медсестры психиатрического отделения. 3.Требования к личностным характеристикам медсестры психиатрической больницы. 4.Введение новых лексических единиц (НЛЕ) по теме. Активизация НЛЕ. 5.Практика аналитического чтения и перевода профессионально ориентированных текстов, развитие навыка устной речи и аудирования. 6.Отработка грамматических навыков по теме. Коммуникативная грамматика – Present Perfect / Past Simple.</p> <p>В том числе практических и лабораторных занятий Практическое занятие № 17 Выполнение лексико-грамматических заданий по теме. Чтение профессионально ориентированного текста по теме. Выполнение грамматических упражнений (PresentPerfect / PastSimple). Составление</p>	<p>2 2</p>	<p>ОК 02, ОК 03, ОК 05, ОК 09 ПК 2.1. , 3.1., 3.2., 3.4., 4.4. ЛР 5, ЛР 8, ЛР 9, ЛР 11, ЛР 13</p>

	письменного текста (письмо, отклик на вакансии, рассказ о себе) с использованием форм Present Perfect / Past Simple.		
Тема 5.4. Работа медсестры в хирургическом отделении	Содержание учебного материала 1. Хирургическое отделение, инструменты хирургического отделения. 2. Подготовка пациента к операции. Методы операционных вмешательств. 3. Введение новых лексических единиц (НЛЕ) по теме. Активизация НЛЕ. 4. Практика аналитического чтения профессионально ориентированных текстов. Развитие навыков чтения, устной речи и аудирования. 5. Отработка грамматических навыков по теме. Коммуникативная грамматика – страдательный залог в английском языке (формы английского глагола в страдательном залоге групп Indefinite, Continuous, Perfect). В том числе практических и лабораторных занятий Практическое занятие № 18	2	ОК 02, ОК 03, ОК 05, ОК 09 ПК 2.1., 3.1., 3.2., 3.4., 4.4. ЛР 5, ЛР 8, ЛР 9, ЛР 11, ЛР 13
	Чтение и перевод текста по теме. Выполнение лексических и грамматических заданий по тексту. Аудирование монологической и диалогической речи по теме. Составление рекомендаций беременной, составление диалогов (врач – пациент, медсестра – пациент) с использованием форм страдательного залога (группы Indefinite, Continuous, Perfect).	2	
		2	
Раздел 6. Соблюдение санитарно-гигиенических правил		4	
Тема 6.1. Гигиена. Предметы гигиены	Содержание учебного материала 1. Роль гигиены в жизни человека. 2. Предметы гигиены (одноразовые и хозяйственные перчатки, чистящие и моющие средства, бумажное полотенце, носовой платок, мыло и т.д.). 3. Правила гигиены в повседневной жизни.	2	ОК 02, ОК 03, ОК 05, ОК 09 ПК 2.1., 3.1., 3.2., 3.4., 4.4.

	<p>4.Введение новых лексических единиц (НЛЕ) по теме. Активизация НЛЕ.</p> <p>5.Практика аналитического чтения профессионально ориентированных текстов. Развитие навыка чтения, устной речи и аудирования. В том числе практических и лабораторных занятий</p> <p>Практическое занятие № 19</p> <p>Выполнение лексических заданий по теме. Чтение и перевод текста о правилах гигиены. Аудирование монологической и диалогической речи по теме.</p>	<p>2</p> <p>2</p>	<p>ЛР 5, ЛР 8, ЛР 9, ЛР 11, ЛР 13</p>
<p>Тема 6.2. Соблюдение санитарных правил в работе медсестры</p>	<p>Содержание учебного материала</p> <p>1.Дезинфекция на рабочем месте.</p> <p>2.Названия одноразовых и многоразовых медицинских инструментов и предметов ухода за больным (пинцет, ножницы, шприцы, катетеры и т.д.), названия ёмкостей для хранения стерильных медицинских инструментов (контейнеры, лотки, коробки стерилизационные и т.д.). Стерилизация инструментов.</p> <p>3.Правила работы с инфекционным больным для профилактики заражения.</p> <p>4.Введение новых лексических единиц (НЛЕ) по теме. Активизация НЛЕ.</p> <p>5.Практика аналитического чтения профессионально ориентированных текстов. Развитие навыка чтения, устной речи и аудирования.</p> <p>6.Отработка грамматических навыков по теме. Коммуникативная грамматика – модальные глаголы долженствования (must, haveto). В том числе практических и лабораторных занятий</p> <p>Практическое занятие № 20</p> <p>Чтение и перевод текста о правилах гигиены на отделении стационара. Выполнение лексико-грамматических заданий по тексту. Вопросно-ответная работа по тексту. Аудирование монологов и диалогов по теме.</p>	<p>2</p> <p>2</p>	<p>ОК 02, ОК 03, ОК 05, ОК 09 ПК 2.1., 3.1., 3.2., 3.4., 4.4. ЛР 5, ЛР 8, ЛР 9, ЛР 11, ЛР 13</p>

	Описание процесса дезинфекции рабочего места и стерилизации инструментов с помощью модальных глаголов долженствования (must, have to).		
III СЕМЕСТР		16	
Раздел 7. Заболевания и симптомы		16	
Тема 7.1. Симптомы заболеваний	Содержание учебного материала	2	
	1.Симптомы заболеваний (сыпь, запор, диарея, тошнота, рвота, кашель, насморк, спазм, лихорадка, зуд, отёк, онемение, усталость и т.д.). 2.Боль как симптом заболевания. 2.Введение новых лексических единиц (НЛЕ) по теме. Активизация НЛЕ. Развитие навыков чтения, говорения и аудирования. 3.Отработка грамматических навыков. Коммуникативная грамматика – словообразование в английском языке.		ОК 02, ОК 03, ОК 05, ОК 09 ПК 2.1., 3.1., 3.2., 3.4., 4.4. ЛР 5, ЛР 8, ЛР 9, ЛР 11, ЛР 13
	В том числе практических и лабораторных занятий	2	
	Практическое занятие № 21 Чтение текста и выполнение лексических заданий по нему. Выполнение лексико-грамматических заданий по теме. Аудирование монологической и диалогической речи по теме. Преобразование существительных в прилагательные, глаголов в существительные. Коммуникативная грамматика – степени сравнения прилагательных и наречий.	2	ОК 02, ОК 03, ОК 05, ОК 09 ПК 2.1., 3.1., 3.2., 3.4., 4.4. ЛР 5, ЛР 8, ЛР 9, ЛР 11, ЛР 13
Тема 7.2. Клинические проявления отдельных заболеваний	Содержание учебного материала	2	
	1.Симптомы заболеваний: показатели температуры тела, кровяного давления, пульса, анализ крови, мочи и кала. 2. Основные инфекционные болезни. 2. Введение новых лексических единиц (НЛЕ) по теме. Активизация НЛЕ. 3.Развитие навыков чтения, говорения и аудирования.	-	ОК 02, ОК 03, ОК 05, ОК 09 ПК 2.1., 3.1., 3.2., 3.4., 4.4. ЛР 5, ЛР 8, ЛР 9, ЛР 11, ЛР 13

	4.Отработка грамматических навыков по теме. Коммуникативная грамматика – вопросительные предложения (общий вопрос, специальный вопрос, вопрос «с хвостиком»).		
	В том числе практических и лабораторных занятий	2	
	Практическое занятие № 22 Чтение текста по теме и выполнение лексико-грамматических заданий по нему. Составление диалогов (врач – пациент, медсестра – пациент) о симптомах и признаках заболевания с использованием вопросительных предложений разного типа (общий вопрос, специальный вопрос, вопрос «с хвостиком»).	2	ОК 02, ОК 03, ОК 05, ОК 09 ПК 2.1., 3.1., 3.2., 3.4., 4.4. ЛР 5, ЛР 8, ЛР 9, ЛР 11, ЛР 13
Тема 7.3. Заболевания органов дыхания	Содержание учебного материала	2	
	1.Респираторные заболевания: общая характеристика, причины, классификация, лечение и профилактика. 2.Введение новых лексических единиц (НЛЕ) по теме. Активизация НЛЕ. 3.Практика аналитического чтения и перевода профессионально ориентированных текстов, развитие навыка устной речи и аудирования.	-	ОК 02, ОК 03, ОК 05, ОК 09 ПК 2.1., 3.1., 3.2., 3.4., 4.4. ЛР 5, ЛР 8, ЛР 9, ЛР 11, ЛР 13
	В том числе практических и лабораторных занятий	2	
	Практическое занятие № 23 Чтение и перевод текстов по теме. Вопросно-ответная работа и выполнение лексических заданий по тексту. Аудирование монологической и диалогической речи.	2	ОК 02, ОК 03, ОК 05, ОК 09 ПК 2.1., 3.1., 3.2., 3.4., 4.4. ЛР 5, ЛР 8, ЛР 9, ЛР 11, ЛР 13
Тема 7.4. Основные детские заболевания	Содержание учебного материала	2	
	1.Основные детские заболевания (корь, краснуха, паротит и т.д.): общая характеристика, причины, классификация, лечение и профилактика. 2.Введение новых лексических единиц (НЛЕ) по теме. Активизация НЛЕ.	-	ОК 02, ОК 03, ОК 05, ОК 09 ПК 2.1., 3.1., 3.2., 3.4., 4.4.

	3. Практика аналитического чтения и перевода профессионально ориентированных текстов, развитие навыка устной речи и аудирования.		ЛР 5, ЛР 8, ЛР 9, ЛР 11, ЛР 13
	В том числе практических и лабораторных занятий	2	
	Практическое занятие № 24 Чтение и перевод текстов по теме. Выполнение лексико-грамматических заданий по текстам. Аудирование монологической и диалогической речи по теме.	2	ОК 02, ОК 03, ОК 05, ОК 09 ПК 2.1., 3.1., 3.2., 3.4., 4.4. ЛР 5, ЛР 8, ЛР 9, ЛР 11, ЛР 13
Тема 7.5. Сердечно-сосудистые заболевания	Содержание учебного материала	2	
	1. Сердечно-сосудистые заболевания: общая характеристика, причины, классификация, лечение и профилактика. 2. Введение новых лексических единиц (НЛЕ) по теме. Активизация НЛЕ. 3. Практика аналитического чтения и перевода профессионально ориентированных текстов, развитие навыка устной речи и аудирования. 4. Отработка грамматических навыков по теме. Коммуникативная грамматика – инфинитив / герундий.	-	ОК 02, ОК 03, ОК 05, ОК 09 ПК 2.1., 3.1., 3.2., 3.4., 4.4. ЛР 5, ЛР 8, ЛР 9, ЛР 11, ЛР 13
	В том числе практических и лабораторных занятий	2	
	Практическое занятие № 25 Чтение текстов по теме и выполнение лексических заданий по текстам. Аудирование монологической и диалогической речи по теме. Выполнение грамматических упражнений (употребление инфинитива и герундия в английском языке).	2	ОК 02, ОК 03, ОК 05, ОК 09 ПК 2.1., 3.1., 3.2., 3.4., 4.4. ЛР 5, ЛР 8, ЛР 9, ЛР 11, ЛР 13
Тема 7.6.	Содержание учебного материала	2	
	1. Желудочно-кишечные заболевания: общая характеристика, причины, классификация, лечение и профилактика.	-	ОК 02, ОК 03, ОК 05, ОК 09

Заболевания пищеварительной системы	2.Введение новых лексических единиц (НЛЕ) по теме. Активизация НЛЕ. 3.Практика аналитического чтения и перевода профессионально ориентированных текстов, развитие навыка устной речи и аудирования.		ПК 2.1., 3.1., 3.2., 3.4., 4.4. ЛР 5, ЛР 8, ЛР 9, ЛР 11, ЛР 13
	В том числе практических и лабораторных занятий	2	
	Практическое занятие № 26 Чтение и перевод текста по теме. Выполнение лексических заданий по тексту. Аудирование монологической и диалогической речи по теме.	2	ОК 02, ОК 03, ОК 05, ОК 09 ПК 2.1., 3.1., 3.2., 3.4., 4.4. ЛР 5, ЛР 8, ЛР 9, ЛР 11, ЛР 13
Тема 7.7. Инфекционные заболевания	Содержание учебного материала 1.Основные инфекционные заболевания: общая характеристика, причины, классификация, лечение и профилактика. 2.Введение новых лексических единиц (НЛЕ) по теме. Активизация НЛЕ. 3.Практика аналитического чтения и перевода профессионально ориентированных текстов, развитие навыка устной речи и аудирования.	2	ОК 02, ОК 03, ОК 05, ОК 09 ПК 2.1., 3.1., 3.2., 3.4., 4.4. ЛР 5, ЛР 8, ЛР 9, ЛР 11, ЛР 13
	В том числе практических и лабораторных занятий Практическое занятие № 27 Чтение и перевод текстов по теме. Выполнение лексико-грамматических заданий по текстам. Аудирование монологической и диалогической речи по теме.	2 2	
Тема 7.8. Признаки физической смерти человека	Содержание учебного материала 1.Признаки физической смерти человека. 2.Описание процессов в организме при умирании. 3.Введение новых лексических единиц (НЛЕ) по теме. Активизация НЛЕ.	2 -	ОК 02, ОК 03, ОК 05, ОК 09 ПК 2.1. , 3.1., 3.2., 3.4., 4.4.

	4. Практика аналитического чтения и перевода профессионально ориентированных текстов, развитие навыка устной речи и аудирования. 5. Отработка грамматических навыков по теме. Коммуникативная грамматика – способы выражения вероятности в английском языке (might, could, may, maybe, perhaps, it's possible that).		ЛР 5, ЛР 8, ЛР 9, ЛР 11, ЛР 13
	В том числе практических и лабораторных занятий	2	
	Практическое занятие № 28 Чтение и перевод текста по теме. Выполнение лексико-грамматических заданий по тексту. Аудирование монологической и диалогической речи по теме. Выполнение грамматических упражнений – способы выражения вероятности в английском языке (might, could, may, maybe, perhaps, it's possible that).	2	ОК 02, ОК 03, ОК 05, ОК 09 ПК 2.1., 3.1., 3.2., 3.4., 4.4. ЛР 5, ЛР 8, ЛР 9, ЛР 11, ЛР 13
IV СЕМЕСТР		20	
Раздел 8. Больничная служба		10	
Тема 8.1. Названия специальностей медицинского персонала и их обязанностей	Содержание учебного материала 1. Названия медицинских профессий: медицинская сестра, акушерка, врач-гинеколог, терапевт, хирург, педиатр, участковый врач и т.д. 2. Глаголы для обозначения деятельности разных медицинских специалистов. 3. Медицинский штат больницы в России и в Великобритании. 4. Введение новых лексических единиц (НЛЕ) по теме. Активизация НЛЕ. 5. Отработка грамматических навыков по теме. Коммуникативная грамматика – Present Simple / Present Continuous (образование утвердительной, отрицательной и вопросительной формы, правила употребления). В том числе практических и лабораторных занятий Практическое занятие № 29,30	4 4 4	ОК 02, ОК 03, ОК 05, ОК 09 ПК 2.1., 3.1., 3.2., 3.4., 4.4. ЛР 5, ЛР 8, ЛР 9, ЛР 11, ЛР 13

	Выполнение лексико-грамматических заданий, чтение и перевод текстов по теме. Аудирование монологов и диалогов. Построение устных и письменных высказываний с использованием конструкций Present Simple / Present Continuous.		
Тема 8.2. Больничная служба. Отделения стационара и их функции.	Содержание учебного материала	2	
	1. Названия отделений больницы (кардиологическое, почечное, инфекционное, неврологическое, акушерское и т.д., основное оборудование отделений). 2. Слова для описания специализации отделений. 3. Введение новых лексических единиц (НЛЕ) по теме. Активизация НЛЕ. 4. Развитие навыков аналитического чтения и перевода. Развитие навыков устной речи и аудирования. 5. Отработка грамматических навыков по теме. Коммуникативная грамматика – предлоги места и направления.	-	ОК 02, ОК 03, ОК 05, ОК 09 ПК 2.1., 3.1., 3.2., 3.4., 4.4. ЛР 5, ЛР 8, ЛР 9, ЛР 11, ЛР 13
	В том числе практических и лабораторных занятий	2	
	Практическое занятие № 31 Выполнение лексико-грамматических заданий по теме. Аудирование монологической и диалогической речи по теме. Описание нахождения отделений больницы с помощью предлогов места. Составление диалогов «Как пройти в ...» с использованием предлогов направления.	2	ОК 02, ОК 03, ОК 05, ОК 09 ПК 2.1., 3.1., 3.2., 3.4., 4.4. ЛР 5, ЛР 8, ЛР 9, ЛР 11, ЛР 13
Тема 8.3. Больничная палата	Содержание учебного материала	2	
	Названия видов больничной палаты (послеоперационная, реанимационная, палата инфекционного отделения и т.д.), названия оборудования палаты, предметов ухода за больным в палате (судно, грелка, надувной круг, пузырь для льда и т.д.). Обязанности палатной медсестры в терапевтическом отделении. Введение новых лексических единиц (НЛЕ) по теме. Активизация НЛЕ. Практика аналитического		ОК 02, ОК 03, ОК 05, ОК 09 ПК 2.1., 3.1., 3.2., 3.4., 4.4. ЛР 5, ЛР 8, ЛР 9, ЛР 11, ЛР 13

	чтения и перевода профессионально ориентированных текстов, развитие навыка устной речи и аудирования. Отработка грамматических навыков по теме. Коммуникативная грамматика – конструкции there is / there are.		
	В том числе практических и лабораторных занятий	2	
	Практическое занятие № 32 Выполнение лексико-грамматических заданий по теме (задания на соответствие, подстановочные упражнения и т.д.). Аудирование монологической и диалогической речи по теме. Сравнение оборудования палат по картинкам с использованием конструкций “there is / there are”.	2	ОК 02, ОК 03, ОК 05, ОК 09 ПК 2.1., 3.1., 3.2., 3.4., 4.4. ЛР 5, ЛР 8, ЛР 9, ЛР 11, ЛР 13
Тема 8.4. Процедура госпитализации. Карта пациента.	Содержание учебного материала	2	
	1.Описание процедуры госпитализации. 2.Названия специальностей работников приёмного отделения. 3.Процедура оформления пациента в больнице. Регистрационная карточка и история болезни. 4.Особенности экстренной и плановой госпитализации. Описание процедуры плановой и экстренной госпитализации. 5.Введение новых лексических единиц (НЛЕ) по теме. Активизация НЛЕ. 6.Практика аналитического чтения и перевода профессионально ориентированных текстов, развитие навыка устной речи и аудирования. 7.Отработка грамматических навыков по теме. Коммуникативная грамматика – Past Simple / Past Continuous (образование форм глагола, утвердительная, отрицательная и вопросительная форма, правила употребления).	-	ОК 02, ОК 03, ОК 05, ОК 09 ПК 2.1., 3.1., 3.2., 3.4., 4.4. ЛР 5, ЛР 8, ЛР 9, ЛР 11, ЛР 13
	В том числе практических и лабораторных занятий	2	
	Практическое занятие № 33	2	ОК 02, ОК 03, ОК 05, ОК 09

	Выполнение лексико-грамматических заданий, аудирование монологической и диалогической речи по теме. Чтение и перевод текста по теме. Вопросно-ответная работа по тексту. Описание регистрации пациента и первичного осмотра в приёмном покое с помощью конструкций Past Simple / Past Continuous.		ПК 2.1., 3.1., 3.2., 3.4., 4.4. ЛР 5, ЛР 8, ЛР 9, ЛР 11, ЛР 13
Раздел 9. Лечение пациентов		8	
Тема 9.1.	Содержание учебного материала	2	
Виды лекарственных препаратов и основные лекарственные формы	1.Лекарственные формы: твердые, мягкие, жидкие и газообразные, дозированные и недозированные. 2. Способы применения лекарственных препаратов: энтеральный и парентеральный. 3.Введение новых лексических единиц (НЛЕ) по теме. Активизация НЛЕ. 4.Практика аналитического чтения и перевода профессионально ориентированных текстов, развитие навыка устной речи и аудирования. 5.Отработка грамматических навыков по теме. Коммуникативная грамматика – конструкции Present Continuous / to be going to для обозначения действий в будущем.	-	ОК 02, ОК 03, ОК 05, ОК 09 ПК 2.1., 3.1., 3.2., 3.4., 4.4. ЛР 5, ЛР 8, ЛР 9, ЛР 11, ЛР 13
	В том числе практических и лабораторных занятий	2	
	Практическое занятие № 34 Чтение и перевод текста по теме. Выполнение лексических и грамматических заданий по тексту. Аудирование монологической и диалогической речи по теме. Выполнение грамматических упражнений (конструкции Present Continuous / tobegoingto для обозначения действий в будущем).	2	ОК 02, ОК 03, ОК 05, ОК 09 ПК 2.1., 3.1., 3.2., 3.4., 4.4. ЛР 5, ЛР 8, ЛР 9, ЛР 11, ЛР 13
Тема 9.2.	Содержание учебного материала	2	
Дозирование и введение лекарственных препаратов	1.Общие правила применения лекарственных средств. 2.Лексика для обозначения частотности применения и правил дозирования лекарственных средств.		ОК 02, ОК 03, ОК 05, ОК 09 ПК 2.1., 3.1., 3.2., 3.4., 4.4.

	<p>3. Введение новых лексических единиц (НЛЕ) по теме. Активизация НЛЕ.</p> <p>4. Практика аналитического чтения и перевода профессионально ориентированных текстов, развитие навыка устной речи и аудирования.</p> <p>5. Отработка грамматических навыков по теме. Коммуникативная грамматика – математические выражения.</p>		ЛР 5, ЛР 8, ЛР 9, ЛР 11, ЛР 13
	В том числе практических и лабораторных занятий	2	
	<p>Практическое занятие № 35</p> <p>Чтение и перевод текста о правилах применения и дозирования лекарственных средств. Выполнение лексико-грамматических заданий по тексту. Вопросно-ответная работа по тексту. Аудирование монологов и диалогов по теме.</p> <p>Описание применения и дозирования лекарственных средств с помощью математических выражений.</p>	2	ОК 02, ОК 03, ОК 05, ОК 09 ПК 2.1., 3.1., 3.2., 3.4., 4.4. ЛР 5, ЛР 8, ЛР 9, ЛР 11, ЛР 13
Тема 9.3. Виды альтернативной медицины	<p>Содержание учебного материала</p> <p>1. Названия методов альтернативной медицины (иглоукалывание, банки, рефлексотерапия, гидротерапия и т.д.).</p> <p>2. Особенности практики разных видов альтернативной медицины.</p> <p>3. Введение новых лексических единиц (НЛЕ) по теме. Активизация НЛЕ.</p> <p>4. Практика аналитического чтения и перевода профессионально ориентированных текстов, развитие навыка устной речи и аудирования.</p> <p>5. Отработка грамматических навыков по теме. Коммуникативная грамматика – способы выражения обоснования в английском языке (giving reasons: for + noun, for + -ing, to + infinitive, so that, because, so, that's why).</p> <p>В том числе практических и лабораторных занятий</p> <p>Практическое занятие № 36</p>	2 2 2	ОК 02, ОК 03, ОК 05, ОК 09 ПК 2.1., 3.1., 3.2., 3.4., 4.4. ЛР 5, ЛР 8, ЛР 9, ЛР 11, ЛР 13

	Чтение и перевод текста о соотношении классической и альтернативной медицины в современном мире. Выполнение лексико-грамматических заданий по тексту. Вопросно-ответная работа по тексту. Аудирование монологической и диалогической речи по теме. Выполнение грамматических упражнений (способы выражения обоснования в английском языке (giving reasons: for + noun, for + -ing, to + infinitive, so that, because, so, that's why).		
Тема 9.4. Современная медицина. Важнейшие открытия и изобретения.	Содержание учебного материала 1. Медицина 21 века. 2. Важнейшие современные достижения медицины, великие имена современной медицины. 3. Введение новых лексических единиц (НЛЕ) по теме. Активизация НЛЕ. 4. Практика аналитического чтения и перевода профессионально ориентированных текстов, развитие навыка устной речи и аудирования. В том числе практических и лабораторных занятий Практическое занятие № 37 Чтение и перевод текста о современных открытиях и изобретениях в медицине. Выполнение лексико-грамматических заданий по тексту. Вопросно-ответная работа по тексту. Аудирование монологической и диалогической речи по теме.	2 2 2	ОК 02, ОК 03, ОК 05, ОК 09 ПК 2.1., 3.1., 3.2., 3.4., 4.4. ЛР 5, ЛР 8, ЛР 9, ЛР 11, ЛР 13
Тема 10. Итоговое занятие	Промежуточная аттестация (дифференцированный зачет)	2	
Всего:		76/76	

3. УСЛОВИЯ РЕАЛИЗАЦИИ УЧЕБНОЙ ДИСЦИПЛИНЫ

3.1. Для реализации программы учебной дисциплины должны быть предусмотрены следующие специальные помещения:

Кабинет «социально-гуманитарных дисциплин», оснащенный оборудованием:

рабочее место преподавателя
посадочные места по количеству обучающихся
доска классная
стенд информационный
учебно-наглядные пособия;
техническими средствами обучения:

компьютерная техника с лицензионным программным обеспечением и возможностью подключения к информационно-телекоммуникационной сети «Интернет».

мультимедийная установка или иное оборудование аудиовизуализации.

3.2. Информационное обеспечение реализации программы

Для реализации программы библиотечный фонд образовательной организации должен иметь печатные и/или электронные образовательные и информационные ресурсы для использования в образовательном процессе. При формировании библиотечного фонда образовательной организацией выбирается не менее одного издания из перечисленных ниже печатных изданий и (или) электронных изданий в качестве основного, при этом список может быть дополнен новыми изданиями.

3.2.1. Основные печатные издания

1. Козырева Л.Г., Шадская Т.В. Английский язык для медицинских колледжей и училищ: учебное пособие / Л.Г. Козырева, Т.В. Шадская. – Изд. 4-е. – Ростов н/Д.: Феникс, 2022. – 329 с. - ISBN 978-5-222-37121-3. - Текст: непосредственный.

3.2.2. Основные электронные издания

Марковина, И. Ю. Английский язык. Полный курс : учебник / И. Ю. Марковина, Г. Е. Громова, С. В. Полоса. - Москва : ГЭОТАР-Медиа, 2023. - 304 с. - ISBN 978-5-9704-7206-4. - Текст : электронный // ЭБС "Консультант студента" : [сайт]. - URL : <https://www.studentlibrary.ru/book/ISBN9785970472064.html> (дата обращения: 23.01.2023). - Режим доступа : по подписке.

Безкорвайная, Г. Т. Английский язык : учебник / Г. Т. Безкорвайная. - Москва : ГЭОТАР-Медиа, 2022. - 416 с. : ил. - 416 с. - ISBN 978-5-9704-7068-8. - Текст : электронный // ЭБС "Консультант студента" : [сайт]. - URL : <https://www.studentlibrary.ru/book/ISBN9785970470688.html> (дата обращения: 23.01.2023). - Режим доступа : по подписке.

3.2.3. Дополнительные источники

1. Англо-русский медицинский словарь [Электронный ресурс] / Под ред. И.Ю. Марковиной, Э.Г. Улумбекова - Москва: ГЭОТАР-Медиа, 2013. [Электронный ресурс]. URL: -

<http://www.medcollegelib.ru/book/ISBN9785970424735.html>

Сайт для изучения английского языка [Электронный ресурс]. URL: www.studyenglish.ru

Бесплатный сайт с диалогами и упражнениями на медицинский английский [Электронный ресурс]. URL: www.englishmed.com

Сайт для людей, изучающих медицинский английский язык [Электронный ресурс]. URL: <http://azenglish.ru/meditsinskiy-angliyskiy/>

Диалоги на медицинские темы [Электронный ресурс]. URL: http://esl.about.com/lr/english_for_medical_purposes/290866/1/

4. КОНТРОЛЬ И ОЦЕНКА РЕЗУЛЬТАТОВ ОСВОЕНИЯ УЧЕБНОЙ ДИСЦИПЛИНЫ

Результаты обучения	Критерии оценки	Методы оценки
<p>знания:</p> <ul style="list-style-type: none"> - основные приемы и методы работы с иноязычными текстами; - правил построения простых и сложных предложений на профессиональные темы; - лексического минимума, относящегося к описанию предметов, средств и процессов профессиональной деятельности; - грамматического минимума, необходимого для чтения и перевода со словарем иностранных текстов профессиональной направленности; - особенностей переводов текстов профессиональной направленности 	<ul style="list-style-type: none"> - демонстрация знаний лексического минимума, позволяющего общаться с пациентами и другими участниками лечебного процесса; - воспроизведение лексических единиц с правильной артикуляцией и произношением близким к нормативному; - написание лексической единицы по правилам орфографии; 	<p>Оценка в рамках текущего контроля:</p> <ul style="list-style-type: none"> - результатов выполнения индивидуальных лексических и грамматических контрольных заданий по темам программы; - тестирование; - устный опрос; - оценка понимания основного содержания текста по знакомым опорным словам, интернациональной и профессиональной лексике; - дифференцированный зачет
<p>умения</p> <ul style="list-style-type: none"> - читать и переводить профессионально-ориентированную литературу, в том числе профессиональную медицинскую документацию; - общаться (устно и письменно) на иностранном языке на профессиональные темы; - заполнения необходимой документации, используя извлеченную и общепринятую 	<ul style="list-style-type: none"> - нахождение необходимой профессиональной информации в англоязычных текстах; - грамотное использование двуязычного словаря; - соответствие перевода оригиналу; - успешное ведение диалога с использованием речевых формул в стандартных ситуациях общения с соблюдением 	<ul style="list-style-type: none"> - экспертная оценка умения общаться устно и письменно на английском языке на профессиональные темы на практических занятиях; - оценка результатов выполнения лексико-грамматических упражнений. - оценка правильности употребления языкового материала при составлении рассказов,

<p>профессиональную информацию;</p>	<p>правил речевого этикета; - демонстрация понимания на слух фраз с использованием изученной лексики; - составление устного и письменного высказывания для постановки профессиональных задач и решения проблемных вопросов; - грамотное использование лексики с учетом норм иностранного языка; - соблюдение основных правил оформления письменного текста; - отсутствие ошибок, нарушающих коммуникацию</p>	<p>представлении диалогов, ролевых игр.</p>
-------------------------------------	---	---

РАБОЧАЯ ПРОГРАММА УЧЕБНОЙ ДИСЦИПЛИНЫ
«СГ.02. ИНОСТРАННЫЙ ЯЗЫК В ПРОФЕССИОНАЛЬНОЙ
ДЕЯТЕЛЬНОСТИ» (французский)

2023 г.

СОДЕРЖАНИЕ

Общая характеристика примерной рабочей программы
учебной дисциплины

Структура и содержание учебной дисциплины

Условия реализации учебной дисциплины

Контроль и оценка результатов освоения учебной
дисциплины

1. ОБЩАЯ ХАРАКТЕРИСТИКА ПРИМЕРНОЙ РАБОЧЕЙ ПРОГРАММЫ УЧЕБНОЙ ДИСЦИПЛИНЫ «СГ.02. ИНОСТРАННЫЙ ЯЗЫК В ПРОФЕССИОНАЛЬНОЙ ДЕЯТЕЛЬНОСТИ»

1.1. Место дисциплины в структуре основной образовательной программы:

Учебная дисциплина «Иностранный язык в профессиональной деятельности» является обязательной частью социально-гуманитарного цикла примерной образовательной программы в соответствии с ФГОС СПО по специальности 34.02.01 Сестринское дело.

Особое значение дисциплина имеет при формировании и развитии ОК 02, ОК 03, ОК 05, ОК 09.

Код компетенции	Формулировка компетенции	Знания, умения
ОК 02	Использовать современные средства поиска, анализа и интерпретации информации, информационные технологии для выполнения задач профессиональной деятельности	<p>Умения: определять задачи для поиска информации; определять необходимые источники информации; планировать процесс поиска; структурировать получаемую информацию; выделять наиболее значимое в перечне информации; оценивать практическую значимость результатов поиска; оформлять результаты поиска, применять средства информационных технологий для решения профессиональных задач; использовать современное программное обеспечение; использовать различные цифровые средства для решения профессиональных задач.</p> <p>Знания: номенклатура информационных источников, применяемых в профессиональной деятельности; приемы структурирования информации; формат оформления результатов поиска информации, современные средства и устройства информатизации; порядок их применения и программное обеспечение в профессиональной деятельности, в том числе с использованием цифровых средств.</p>

ОК 03	<p>Планировать и реализовывать собственное профессиональное и личностное развитие, предпринимательскую деятельность в профессиональной сфере, использовать знания по финансовой грамотности в различных жизненных ситуациях</p>	<p>Умения: определять актуальность нормативно-правовой документации в профессиональной деятельности; применять современную научную профессиональную терминологию; определять и выстраивать траектории профессионального развития и самообразования; выявлять достоинства и недостатки коммерческой идеи; презентовать идеи открытия собственного дела в профессиональной деятельности; оформлять бизнес-план; рассчитывать размеры выплат по процентным ставкам кредитования; определять инвестиционную привлекательность коммерческих идей в рамках профессиональной деятельности; презентовать бизнес-идею; определять источники финансирования</p>
		<p>Знания: содержание актуальной нормативно-правовой документации; современная научная и профессиональная терминология; возможные траектории профессионального развития и самообразования; основы предпринимательской деятельности; основы финансовой грамотности; правила разработки бизнес-планов; порядок выстраивания презентации; кредитные банковские продукты</p>
ОК 05	<p>Осуществлять устную и письменную коммуникацию на государственном языке Российской Федерации с учетом особенностей социального и культурного контекста</p>	<p>Умения: грамотно излагать свои мысли и оформлять документы по профессиональной тематике на государственном языке, проявлять толерантность в рабочем коллективе</p> <p>Знания: особенности социального и культурного контекста; правила оформления документов и построения устных сообщений</p>

ОК 09	Пользоваться профессиональной документацией на государственном и иностранном языках	<p>Умения: понимать общий смысл четко произнесенных высказываний на известные темы (профессиональные и бытовые), понимать тексты на базовые профессиональные темы;</p> <p>участвовать в диалогах на знакомые общие и профессиональные темы;</p> <p>строить простые высказывания о себе и о своей профессиональной деятельности;</p> <p>кратко обосновывать и объяснять свои действия (текущие и планируемые);</p> <p>писать простые связные сообщения на знакомые или интересующие профессиональные темы</p>
		<p>Знания: правила построения простых и сложных предложений на профессиональные темы; основные общеупотребительные глаголы (бытовая и профессиональная лексика);</p> <p>лексический минимум, относящийся к описанию предметов, средств и процессов профессиональной деятельности;</p> <p>особенности произношения;</p> <p>правила чтения текстов профессиональной направленности</p>
		Показатели освоения компетенции
		<p>Навыки:</p> <p>ведения медицинской документации, в том числе в форме электронного документа</p>
		<p>Умения:</p> <p>заполнять медицинскую документацию, в том числе в форме электронного документа</p>
		<p>Знания:</p> <p>правила и порядок оформления медицинской документации в медицинских организациях, в том числе в форме электронного документа</p>
		<p>Навыки:</p> <p>проведения мероприятий по санитарно-гигиеническому просвещению населения</p>

		<p>Умения: проводить индивидуальное (групповое) профилактическое консультирование населения о факторах, способствующих сохранению здоровья, факторах риска для здоровья и мерах профилактики предотвратимых болезней</p>
		<p>Знания: информационные технологии, организационные формы, методы и средства санитарного просвещения населения; правила проведения индивидуального и группового профилактического консультирования, современные научно обоснованные рекомендации по вопросам личной гигиены, рационального питания, планирования семьи, здорового образа жизни, факторов риска для здоровья; заболевания, обусловленных образом жизни человека.</p>
		<p>Навыки: проведения работы по формированию и реализации программ здорового образа жизни, в том числе программ снижения потребления алкоголя и табака, предупреждения и борьбы с немедицинским потреблением наркотических средств и психотропных веществ</p>
		<p>Умения: формировать общественное мнение в пользу здорового образа жизни и мотивировать пациентов на ведение здорового образа жизни; информировать население о программах снижения веса, потребления алкоголя и табака, предупреждения и борьбы с немедицинским потреблением наркотических средств и психотропных веществ</p>

		<p>Знания: принципы здорового образа жизни, основы сохранения и укрепления здоровья; факторы, способствующие сохранению здоровья; формы и методы работы по формированию здорового образа жизни; программы здорового образа жизни, в том числе программы, направленные на снижение веса, снижение потребления алкоголя и табака, предупреждение и борьбу с немедицинским потреблением наркотических средств и психотропных веществ</p>
		<p>Навыки: проведения санитарно-противоэпидемических мероприятий по профилактике инфекционных заболеваний</p>
		<p>Умения: проводить профилактические и противоэпидемические мероприятия при выявлении пациентов с инфекционными паразитарными болезнями и лиц с подозрением на инфекционные заболевания, а также носителей возбудителей инфекционных заболеваний; выполнять работу по проведению санитарно-противоэпидемических (профилактических) мероприятий при регистрации инфекционных заболеваний; выявлять заболевших инфекционным заболеванием, контактных с ними лиц и подозрительных на заболевания инфекционными болезнями; проводить работу по организации и проведению санитарно-противоэпидемических (профилактических) и ограничительных (карантинных) мероприятий при выявлении инфекционных заболеваний; проводить осмотр лиц и динамическое наблюдение за лицами, контактными с пациентом, заболевшими инфекционным заболеванием.</p>

		<p>Знания: санитарно-эпидемиологическая обстановка прикрепленного участка, зависимость распространения инфекционных болезней от природных факторов, факторов окружающей среды, в том числе социальных; меры профилактики инфекционных заболеваний; порядок проведения санитарно-противоэпидемических мероприятий в случае возникновения очага инфекции, в том числе карантинных мероприятий при выявлении особо опасных (карантинных) инфекционных заболеваний; государственные санитарно-эпидемиологические правила и гигиенические нормативы, профилактические и противоэпидемические мероприятия при выявлении инфекционного заболевания.</p> <p>Навыки: обучения пациента (его законных представителей) и лиц, осуществляющих уход, приемам ухода и самоухода, консультирования по вопросам ухода и самоухода</p> <p>Умения: проводить консультирование и обучение пациента и его родственников (законных представителей), лиц, осуществляющих уход, по вопросам ухода и самоухода; разъяснять пределы назначенного лечащим врачом режима двигательной активности и контролировать выполнение назначений врача</p>
--	--	--

		<p>Знания:</p> <p>методы и способы обучения пациентов (их законных представителей), лиц, осуществляющих уход, навыкам самоухода и ухода;</p> <p>физические и психологические особенности пациентов разного возраста, инвалидов и лиц с ограниченными возможностями здоровья;</p> <p>психологические, психопатологические, соматические, морально-этические проблемы, возникающие у пациентов различного возраста, инвалидов и лиц с ограниченными возможностями здоровья</p>
--	--	--

Личностные результаты

Личностные результаты реализации программы воспитания (дескрипторы)	Код личностных результатов реализации программы воспитания
<p>Демонстрирующий приверженность к родной культуре, исторической памяти на основе любви к Родине, народу, малой родине, знания его истории и культуры, принятие традиционных ценностей многонационального народа России. Выражающий свою этнокультурную идентичность, сознающий себя патриотом народа России, деятельно выражающий чувство причастности к многонациональному народу России, к Российскому Отечеству. Проявляющий ценностное отношение к историческому и культурному наследию народов России, к национальным символам, праздникам, памятникам, традициям народов, проживающих в России, к соотечественникам за рубежом, поддерживающий их заинтересованность в сохранении общероссийской культурной идентичности, уважающий их права</p>	ЛР 5
<p>Проявляющий и демонстрирующий уважение законных интересов и прав представителей различных этнокультурных, социальных, конфессиональных групп в российском обществе; национального достоинства, религиозных убеждений с учётом соблюдения необходимости обеспечения конституционных прав и свобод граждан. Понимающий и</p>	ЛР 8

<p>деятельно выражающий ценность межрелигиозного и межнационального согласия людей, граждан, народов в России. Выражающий сопричастность к преумножению и трансляции культурных традиций и ценностей многонационального российского государства, включенный в общественные инициативы, направленные на их сохранение</p>	
<p>Сознающий ценность жизни, здоровья и безопасности. Соблюдающий и пропагандирующий здоровый образ жизни (здоровое питание, соблюдение гигиены, режим занятий и отдыха, физическая активность), демонстрирующий стремление к физическому совершенствованию. Проявляющий сознательное и обоснованное неприятие вредных привычек и опасных наклонностей (курение, употребление алкоголя, наркотиков, психоактивных веществ, азартных игр, любых форм зависимостей), деструктивного поведения в обществе, в том числе в цифровой среде</p>	<p>ЛР 9</p>
<p>Проявляющий уважение к эстетическим ценностям, обладающий основами эстетической культуры. Критически оценивающий и деятельно проявляющий понимание эмоционального воздействия искусства, его влияния на душевное состояние и поведение людей. Бережливо относящийся к культуре как средству коммуникации и самовыражения в обществе, выражающий сопричастность к нравственным нормам, традициям в искусстве. Ориентированный на собственное самовыражение в разных видах искусства, художественном творчестве с учётом российских традиционных духовно-нравственных ценностей, эстетическом обустройстве собственного быта. Разделяющий ценности отечественного и мирового художественного наследия, роли народных традиций и народного творчества в искусстве. Выражающий ценностное отношение к технической и промышленной эстетике</p>	<p>ЛР 11</p>
<p>Личностные результаты реализации программы воспитания, определенные отраслевыми требованиями к деловым качествам личности</p>	
<p>Непрерывно совершенствующий профессиональные навыки через дополнительное профессиональное образование (программы повышения квалификации и программы профессиональной переподготовки), наставничество, а также стажировки, использование дистанционных образовательных технологий (образовательный портал и вебинары), тренинги в симуляционных центрах, участие в конгрессных мероприятиях</p>	<p>ЛР 13</p>

1.2. Цель и планируемые результаты освоения дисциплины:

В рамках программы учебной дисциплины обучающимися осваиваются умения и знания

Код ПК, ОК, ЛР	Умения	Знания
ОК 02, ОК 03, ОК 05, ОК 09 ПК 2.1., 3.1., 3.2., 3.4., 4.4. ЛР 5, ЛР 8, ЛР 9, ЛР 11, ЛР 13	<ul style="list-style-type: none"> - читать и переводить профессионально-ориентированную литературу, в том числе профессиональную медицинскую документацию; - общаться (устно и письменно) на иностранном языке на профессиональные темы; - заполнение необходимой документации, используя извлеченную и общепринятую профессиональную информацию; 	<ul style="list-style-type: none"> - основные приемы и методы работы с иноязычными текстами; - правила построения простых и сложных предложений на профессиональные темы; - лексический минимум, относящийся к описанию предметов, средств и процессов профессиональной деятельности; - грамматический минимум, необходимый для чтения и перевода со словарем иностранных текстов профессиональной направленности; - особенности переводов текстов профессиональной направленности

2. СТРУКТУРА И СОДЕРЖАНИЕ УЧЕБНОЙ ДИСЦИПЛИНЫ

2.1. Объем учебной дисциплины и виды учебной работы

Вид учебной работы	Объем в часах
Объем образовательной программы учебной дисциплины	76
в т. ч.:	
практические занятия	74
Самостоятельная работа	-
Промежуточная аттестация (дифференцированный зачет)	2

2.2. Тематический план и содержание учебной дисциплины

Наименование разделов и тем	Содержание учебного материала, лабораторные и практические работы, самостоятельная работа обучающихся, курсовая работ (проект) (если предусмотрены)	Объем часов	Формируемые общие компетенции и профессиональные компетенции, результаты ЛР
1	2	3	4
Основное содержание			
Входное тестирование	Диагностика входного уровня владения иностранным языком обучающегося Лексико-грамматический тест - Устное собеседование	2	
Раздел 1.	Иностранный язык для общих целей	48	ОК 01, ОК 02, ОК 04
Тема № 1.1 Повседневная жизнь семьи. Внешность и характер членов семьи	Содержание учебного материала Лексика: города; национальности; профессии; члены семьи; внешность человека; личные качества человека; названия профессий Грамматика: Артикль. Ж.р. М.р. Слитный артикль Фонетика:	6	ОК 01, ОК 02, ОК 04 ЛР 12

	-Правила чтения. Звуки. Транскрипция		
	Практические занятия	6	
	-Приветствие, прощание. Представление себя и других людей в официальной и неофициальной обстановке. - Отношения поколений в семье. - Описание внешности и характера человека	2 2 2	
Тема № 1.2 Молодёжь в современном обществе. Досуг молодёжи увлечения и интересы	Содержание учебного материала	6	OK 01, OK 02, OK 04, ЛР 4
	Лексика: - рутина (aller au college, avoir le petit -déjeuner , prendre le douche, etc.): Грамматика: -имя существительное. Множ. Число		
	Практические занятия	6	
	1.Рабочий день. 2.Досуг. Хобби. 3.Активный и пассивный отдых	2 2 2	
Тема № 1.3 Условия проживания в городской и сельской местности	Содержание учебного материала	4	OK 01, OK 02, OK 04
	Лексика: -здания (la maison, l'appartement, etc.): -комнаты обстановка (le meuble, etc); техника и оборудование (TV l'ordinateur, etc.); условия жизни (comfortable, etc.); места в городе (le centre-ville, le cathedrale, etc.); Грамматика: местоимения. Виды местоимений. Личные и притяжательные местоимения		

	Практические занятия	4	
	1. Особенности проживания в городе. Инфраструктура. Как спросить и указать дорогу.	2	
	2. Описание здания, интерьера. Описание колледжа (здание, обстановка, условия жизни, техника, оборудование). Описание кабинета иностранного языка	2	
Тема № 1.4 Покупки: одежда, обувь и продукты питания	Содержание учебного материала	6	ОК 01, ОК 02, ОК 04
	Лексика: - виды магазинов и отделы в магазине; - товары; - одежда Грамматика: - порядок слов во французском предложении. - утвердительная, отрицательная, вопросительная формы		
	Практические занятия	6	
	Виды магазинов. Ассортимент товаров.	2	
	Совершение покупок в продуктовом магазине Совершение покупок в магазине одежды/обуви	2 2	
Контрольная работа. Тема 1.1.-1.4.		2	
	Содержание учебного материала	4	

Тема № 1.5 Здоровый образ жизни и забота о здоровье: сбалансированное питание. Спорт	Лексика: -части тела; -правильное питание; -названия видов спорта; -симптомы и болезни; -еда; -способы приготовления пищи; -дробь и меры весов Грамматика: -Числительные. Количественные. Порядковые. -дробь -правописание числительных		ОК 01, ОК 02, ОК 04, ЛР 9
	Практические занятия	4	
	1.Физическая культура и спорт. Здоровый образ жизни	2	
	2. Еда полезная и вредная	2	
Тема № 1.6 Туризм. Виды отдыха	Содержание учебного материала	4	ОК 01, ОК 02, ОК 04
	Лексика: -виды путешествий ; -виды транспорта Грамматика: -Спряжение глаголов être, avoir. -значение этих глаголов как самостоятельных и вспомогательных - употребление данных глаголов в отрицательной и вопросительной формах		
	Практические занятия	4	
	1.Почему и как люди путешествуют	2	

	2. Путешествие на поезде, самолете	2	
Тема № 1.7 Страна/страны изучаемого языка	Содержание учебного материала	6	OK 01, OK 02, OK 04
	Лексика: - государственное устройство (le gouvernement, le president, etc.): - погода и климат; - экономика; - достопримечательности (la Tour Eiffel, Sorbonna, la Place de la Concorde, etc) - обозначение годов, дат, времени, периодов; Грамматика: - глаголы I группы. Их спряжение		
	Практические занятия	6	
	1. Франция (географическое положение, климат, население). 2. Франция (национальные символы; политическое и экономическое устройство) 3. Франция (крупные города, достопримечательности, традиции)	2 2 2	
Тема № 1.8 Россия	Содержание учебного материала	8	OK 01, OK 02, OK 04, LP 5
	Лексика: - государственное устройство - погода и климат - экономика - достопримечательности (le Kremlin, la Place Rouge, Saint - Peterburg, etc) Грамматика: - глаголы II группы. Их спряжение.		
	Практические занятия	8	

	1.Географическое положение, климат, население. 2.Национальные символы. Политическое и экономическое устройство. 3.Москва - столица России. Достопримечательности Москвы 4.Традиции народов России	2 2 2 2	
Контрольная работа. Тема 1.6.-1.8.		2	
Прикладной модуль			
Раздел 2.	Иностранный язык для специальных целей	20	ОК 1, ОК 2, ОК 4, ОК 9
Тема 2.1 Современный мир профессий. Проблемы выбора профессии. Роль иностранного языка в вашей профессии	Содержание учебного материала	4	ОК 1, ОК 2, ОК 4, ОК 9, ЛР 14
	Лексика: - профессионально ориентированная лексика; - лексика делового общения. Грамматика: - глаголы III группы. Неправильные глаголы. Их спряжение		
	Практические занятия	4	
	1. Основные понятия вашей профессии. Особенности подготовки по профессии/специальности. 2. Специфика работы и основные принципы деятельности по профессии/специальности	2 2	
Тема 2.2	Содержание учебного материала	6	

Моя профессия - медсестра	Лексика: - профессионально ориентированная лексика; - терминология сестринского дела Грамматика: - возвратные глаголы, их спряжение - спряжение возвратных глаголов со вспомогательными глаголами		ОК 1, ОК 2, ОК 4, ОК 9
	Практические занятия	6	
	1. Общение в сестринском деле (понятие «медтайна», «биоэтика»)	2	
	2. Осуществление сестринского процесса 3. Соблюдение принципов профессиональной этики	2 2	
Тема 2.3. Технический прогресс: перспективы и последствия. Современные средства связи	Содержание учебного материала	4	ОК 1, ОК 2, ОК 4, ОК 9
	Лексика: - виды наук (la science, les sciences naturelles, les sciences sociales, etc.) - названия технических и компьютерных средств Грамматика: - причастие настоящего времени; - причастие прошедшего времени		
	Практические занятия	4	
	Достижения науки. 2. Современные информационные технологии. ИКТ в Профессиональной деятельности.	2 2	
Тема 2.4	Содержание учебного материала	4	

Выдающиеся люди родной страны и страны/стран изучаемого языка, их вклад в науку и мировую культуру	Лексика: - профессионально ориентированная лексика; - лексика делового общения. Грамматика: - герундий		ОК 1, ОК 2, ОК 4, ОК 9, ЛР 1, ЛР 5
	Практические занятия	4	
	1. Известные ученые и их открытия в России.	2	
	2. Известные ученые и их открытия за рубежом	2	
Контрольная работа Темы 2.1-2.4		2	
Промежуточная аттестация (дифференцированный зачет)		2	
Всего:		72	

3. УСЛОВИЯ РЕАЛИЗАЦИИ УЧЕБНОЙ ДИСЦИПЛИНЫ

3.1. Для реализации программы учебной дисциплины должны быть предусмотрены следующие специальные помещения:

Кабинет «социально-гуманитарных дисциплин», оснащенный оборудованием:

рабочее место преподавателя
посадочные места по количеству обучающихся
доска классная
стенд информационный
учебно-наглядные пособия;
техническими средствами обучения:

компьютерная техника с лицензионным программным обеспечением и возможностью подключения к информационно-телекоммуникационной сети «Интернет».

мультимедийная установка или иное оборудование аудиовизуализации.

3.2. Информационное обеспечение реализации программы

Для реализации программы библиотечный фонд образовательной организации должен иметь печатные и/или электронные образовательные и информационные ресурсы для использования в образовательном процессе. При формировании библиотечного фонда образовательной организацией выбирается не менее одного издания из перечисленных ниже печатных изданий и (или) электронных изданий в качестве основного, при этом список может быть дополнен новыми изданиями.

3.2.1. Основные печатные издания

1. Добродеева И.В. Французский язык для студентов медицинских колледжей. Сборник текстов: учебное пособие / И.В. Добродеева. – Санкт-Петербург: Лань, 2020. – 34 с. – (Учебники для вузов. Специальная литература). - ISBN 978-5-8114-3071-0. - Текст: непосредственный.

3.2.2. Основные электронные издания

3.2.3. Дополнительные источники

1. Англо-русский медицинский словарь [Электронный ресурс] / Под ред. И.Ю. Марковиной, Э.Г. Улумбекова - Москва: ГЭОТАР-Медиа, 2013. [Электронный ресурс]. URL: - <http://www.medcollegelib.ru/book/ISBN9785970424735.html>

Сайт для изучения английского языка [Электронный ресурс]. URL: www.studyenglish.ru

Бесплатный сайт с диалогами и упражнениями на медицинский английский [Электронный ресурс]. URL: www.englishmed.com

Сайт для людей, изучающих медицинский английский язык [Электронный ресурс]. URL: <http://azenglish.ru/meditsinskiy-angliyskiy/>

Диалоги на медицинские темы [Электронный ресурс]. URL: http://esl.about.com/lr/english_for_medical_purposes/290866/1/

4. КОНТРОЛЬ И ОЦЕНКА РЕЗУЛЬТАТОВ ОСВОЕНИЯ УЧЕБНОЙ ДИСЦИПЛИНЫ

Результаты обучения	Критерии оценки	Методы оценки
<p>знания:</p> <ul style="list-style-type: none"> - основные приемы и методы работы с иноязычными текстами; - правил построения простых и сложных предложений на профессиональные темы; - лексического минимума, относящегося к описанию предметов, средств и процессов профессиональной деятельности; - грамматического минимума, необходимого для чтения и перевода со словарем иностранных текстов профессиональной направленности; - особенностей переводов текстов профессиональной направленности 	<ul style="list-style-type: none"> - демонстрация знаний лексического минимума, позволяющего общаться с пациентами и другими участниками лечебного процесса; - воспроизведение лексических единиц с правильной артикуляцией и произношением близким к нормативному; - написание лексической единицы по правилам орфографии; 	<p>Оценка в рамках текущего контроля:</p> <ul style="list-style-type: none"> - результатов выполнения индивидуальных лексических и грамматических контрольных заданий по темам программы; - тестирование; - устный опрос; - оценка понимания основного содержания текста по знакомым опорным словам, интернациональной и профессиональной лексике; - дифференцированный зачет
<p>умения</p> <ul style="list-style-type: none"> - читать и переводить профессионально-ориентированную литературу, в том числе профессиональную медицинскую документацию; - общаться (устно и письменно) на иностранном языке на профессиональные темы; - заполнения необходимой документации, используя извлеченную и общепринятую 	<ul style="list-style-type: none"> - нахождение необходимой профессиональной информации в англоязычных текстах; - грамотное использование двуязычного словаря; - соответствие перевода оригиналу; - успешное ведение диалога с использованием речевых формул в стандартных ситуациях общения с соблюдением 	<ul style="list-style-type: none"> - экспертная оценка умения общаться устно и письменно на английском языке на профессиональные темы на практических занятиях; - оценка результатов выполнения лексико-грамматических упражнений. - оценка правильности употребления языкового материала при составлении рассказов,

<p>профессиональную информацию;</p>	<p>правил речевого этикета; - демонстрация понимания на слух фраз с использованием изученной лексики; - составление устного и письменного высказывания для постановки профессиональных задач и решения проблемных вопросов; - грамотное использование лексики с учетом норм иностранного языка; - соблюдение основных правил оформления письменного текста; - отсутствие ошибок, нарушающих коммуникацию</p>	<p>представлении диалогов, ролевых игр.</p>
-------------------------------------	---	---

РАБОЧАЯ ПРОГРАММА УЧЕБНОЙ ДИСЦИПЛИНЫ
«СГ.02. ИНОСТРАННЫЙ ЯЗЫК В ПРОФЕССИОНАЛЬНОЙ
ДЕЯТЕЛЬНОСТИ» (немецкий)

2023 г.

327

СОДЕРЖАНИЕ

Общая характеристика примерной рабочей программы
учебной дисциплины

Структура и содержание учебной дисциплины

Условия реализации учебной дисциплины

Контроль и оценка результатов освоения учебной
дисциплины

1. ОБЩАЯ ХАРАКТЕРИСТИКА ПРИМЕРНОЙ РАБОЧЕЙ ПРОГРАММЫ УЧЕБНОЙ ДИСЦИПЛИНЫ «СГ.02. ИНОСТРАННЫЙ ЯЗЫК В ПРОФЕССИОНАЛЬНОЙ ДЕЯТЕЛЬНОСТИ»

1.1. Место дисциплины в структуре основной образовательной программы:

Учебная дисциплина «Иностранный язык в профессиональной деятельности» является обязательной частью социально-гуманитарного цикла примерной образовательной программы в соответствии с ФГОС СПО по специальности 34.02.01 Сестринское дело.

Особое значение дисциплина имеет при формировании и развитии ОК 02, ОК 03, ОК 05, ОК 09.

Код компетенции	Формулировка компетенции	Знания, умения
ОК 02	Использовать современные средства поиска, анализа и интерпретации информации, информационные технологии для выполнения задач профессиональной деятельности	<p>Умения: определять задачи для поиска информации; определять необходимые источники информации; планировать процесс поиска; структурировать получаемую информацию; выделять наиболее значимое в перечне информации; оценивать практическую значимость результатов поиска; оформлять результаты поиска, применять средства информационных технологий для решения профессиональных задач; использовать современное программное обеспечение; использовать различные цифровые средства для решения профессиональных задач.</p> <p>Знания: номенклатура информационных источников, применяемых в профессиональной деятельности; приемы структурирования информации; формат оформления результатов поиска информации, современные средства и устройства информатизации; порядок их применения и программное обеспечение в профессиональной деятельности, в том числе с использованием цифровых средств.</p>

ОК 03	<p>Планировать и реализовывать собственное профессиональное и личностное развитие, предпринимательскую деятельность в профессиональной сфере, использовать знания по финансовой грамотности в различных жизненных ситуациях</p>	<p>Умения: определять актуальность нормативно-правовой документации в профессиональной деятельности; применять современную научную профессиональную терминологию; определять и выстраивать траектории профессионального развития и самообразования; выявлять достоинства и недостатки коммерческой идеи; презентовать идеи открытия собственного дела в профессиональной деятельности; оформлять бизнес-план; рассчитывать размеры выплат по процентным ставкам кредитования; определять инвестиционную привлекательность коммерческих идей в рамках профессиональной деятельности; презентовать бизнес-идею; определять источники финансирования</p>
		<p>Знания: содержание актуальной нормативно-правовой документации; современная научная и профессиональная терминология; возможные траектории профессионального развития и самообразования; основы предпринимательской деятельности; основы финансовой грамотности; правила разработки бизнес-планов; порядок выстраивания презентации; кредитные банковские продукты</p>
ОК 05	<p>Осуществлять устную и письменную коммуникацию на государственном языке Российской Федерации с учетом особенностей социального и культурного контекста</p>	<p>Умения: грамотно излагать свои мысли и оформлять документы по профессиональной тематике на государственном языке, проявлять толерантность в рабочем коллективе</p> <p>Знания: особенности социального и культурного контекста; правила оформления документов и построения устных сообщений</p>

ОК 09	Пользоваться профессиональной документацией на государственном и иностранном языках	<p>Умения: понимать общий смысл четко произнесенных высказываний на известные темы (профессиональные и бытовые), понимать тексты на базовые профессиональные темы;</p> <p>участвовать в диалогах на знакомые общие и профессиональные темы;</p> <p>строить простые высказывания о себе и о своей профессиональной деятельности;</p> <p>кратко обосновывать и объяснять свои действия (текущие и планируемые);</p> <p>писать простые связные сообщения на знакомые или интересующие профессиональные темы</p>
		<p>Знания: правила построения простых и сложных предложений на профессиональные темы; основные общеупотребительные глаголы (бытовая и профессиональная лексика);</p> <p>лексический минимум, относящийся к описанию предметов, средств и процессов профессиональной деятельности;</p> <p>особенности произношения;</p> <p>правила чтения текстов профессиональной направленности</p>
		Показатели освоения компетенции
		<p>Навыки:</p> <p>ведения медицинской документации, в том числе в форме электронного документа</p>
		<p>Умения:</p> <p>заполнять медицинскую документацию, в том числе в форме электронного документа</p>
		<p>Знания:</p> <p>правила и порядок оформления медицинской документации в медицинских организациях, в том числе в форме электронного документа</p>
		<p>Навыки:</p> <p>проведения мероприятий по санитарно-гигиеническому просвещению населения</p>

		<p>Умения: проводить индивидуальное (групповое) профилактическое консультирование населения о факторах, способствующих сохранению здоровья, факторах риска для здоровья и мерах профилактики предотвратимых болезней</p>
		<p>Знания: информационные технологии, организационные формы, методы и средства санитарного просвещения населения; правила проведения индивидуального и группового профилактического консультирования, современные научно обоснованные рекомендации по вопросам личной гигиены, рационального питания, планирования семьи, здорового образа жизни, факторов риска для здоровья; заболевания, обусловленных образом жизни человека.</p>
		<p>Навыки: проведения работы по формированию и реализации программ здорового образа жизни, в том числе программ снижения потребления алкоголя и табака, предупреждения и борьбы с немедицинским потреблением наркотических средств и психотропных веществ</p>
		<p>Умения: формировать общественное мнение в пользу здорового образа жизни и мотивировать пациентов на ведение здорового образа жизни; информировать население о программах снижения веса, потребления алкоголя и табака, предупреждения и борьбы с немедицинским потреблением наркотических средств и психотропных веществ</p>

		<p>Знания: принципы здорового образа жизни, основы сохранения и укрепления здоровья; факторы, способствующие сохранению здоровья; формы и методы работы по формированию здорового образа жизни; программы здорового образа жизни, в том числе программы, направленные на снижение веса, снижение потребления алкоголя и табака, предупреждение и борьбу с немедицинским потреблением наркотических средств и психотропных веществ</p>
		<p>Навыки: проведения санитарно-противоэпидемических мероприятий по профилактике инфекционных заболеваний</p>
		<p>Умения: проводить профилактические и противоэпидемические мероприятия при выявлении пациентов с инфекционными паразитарными болезнями и лиц с подозрением на инфекционные заболевания, а также носителей возбудителей инфекционных заболеваний; выполнять работу по проведению санитарно-противоэпидемических (профилактических) мероприятий при регистрации инфекционных заболеваний; выявлять заболевших инфекционным заболеванием, контактных с ними лиц и подозрительных на заболевания инфекционными болезнями; проводить работу по организации и проведению санитарно-противоэпидемических (профилактических) и ограничительных (карантинных) мероприятий при выявлении инфекционных заболеваний; проводить осмотр лиц и динамическое наблюдение за лицами, контактными с пациентом, заболевшими инфекционным заболеванием.</p>

		<p>Знания: санитарно-эпидемиологическая обстановка прикрепленного участка, зависимость распространения инфекционных болезней от природных факторов, факторов окружающей среды, в том числе социальных; меры профилактики инфекционных заболеваний; порядок проведения санитарно-противоэпидемических мероприятий в случае возникновения очага инфекции, в том числе карантинных мероприятий при выявлении особо опасных (карантинных) инфекционных заболеваний; государственные санитарно-эпидемиологические правила и гигиенические нормативы, профилактические и противоэпидемические мероприятия при выявлении инфекционного заболевания.</p> <p>Навыки: обучения пациента (его законных представителей) и лиц, осуществляющих уход, приемам ухода и самоухода, консультирования по вопросам ухода и самоухода</p> <p>Умения: проводить консультирование и обучение пациента и его родственников (законных представителей), лиц, осуществляющих уход, по вопросам ухода и самоухода; разъяснять пределы назначенного лечащим врачом режима двигательной активности и контролировать выполнение назначений врача</p>
--	--	--

		<p>Знания:</p> <p>методы и способы обучения пациентов (их законных представителей), лиц, осуществляющих уход, навыкам самоухода и ухода;</p> <p>физические и психологические особенности пациентов разного возраста, инвалидов и лиц с ограниченными возможностями здоровья;</p> <p>психологические, психопатологические, соматические, морально-этические проблемы, возникающие у пациентов различного возраста, инвалидов и лиц с ограниченными возможностями здоровья</p>
--	--	--

Личностные результаты

Личностные результаты реализации программы воспитания (дескрипторы)	Код личностных результатов реализации программы воспитания
<p>Демонстрирующий приверженность к родной культуре, исторической памяти на основе любви к Родине, народу, малой родине, знания его истории и культуры, принятие традиционных ценностей многонационального народа России. Выражающий свою этнокультурную идентичность, сознающий себя патриотом народа России, деятельно выражающий чувство причастности к многонациональному народу России, к Российскому Отечеству. Проявляющий ценностное отношение к историческому и культурному наследию народов России, к национальным символам, праздникам, памятникам, традициям народов, проживающих в России, к соотечественникам за рубежом, поддерживающий их заинтересованность в сохранении общероссийской культурной идентичности, уважающий их права</p>	ЛР 5
<p>Проявляющий и демонстрирующий уважение законных интересов и прав представителей различных этнокультурных, социальных, конфессиональных групп в российском обществе; национального достоинства, религиозных убеждений с учётом соблюдения необходимости обеспечения конституционных прав и свобод граждан. Понимающий и</p>	ЛР 8

<p>деятельно выражающий ценность межрелигиозного и межнационального согласия людей, граждан, народов в России. Выражающий сопричастность к преумножению и трансляции культурных традиций и ценностей многонационального российского государства, включенный в общественные инициативы, направленные на их сохранение</p>	
<p>Сознающий ценность жизни, здоровья и безопасности. Соблюдающий и пропагандирующий здоровый образ жизни (здоровое питание, соблюдение гигиены, режим занятий и отдыха, физическая активность), демонстрирующий стремление к физическому совершенствованию. Проявляющий сознательное и обоснованное неприятие вредных привычек и опасных наклонностей (курение, употребление алкоголя, наркотиков, психоактивных веществ, азартных игр, любых форм зависимостей), деструктивного поведения в обществе, в том числе в цифровой среде</p>	<p>ЛР 9</p>
<p>Проявляющий уважение к эстетическим ценностям, обладающий основами эстетической культуры. Критически оценивающий и деятельно проявляющий понимание эмоционального воздействия искусства, его влияния на душевное состояние и поведение людей. Бережливо относящийся к культуре как средству коммуникации и самовыражения в обществе, выражающий сопричастность к нравственным нормам, традициям в искусстве. Ориентированный на собственное самовыражение в разных видах искусства, художественном творчестве с учётом российских традиционных духовно-нравственных ценностей, эстетическом обустройстве собственного быта. Разделяющий ценности отечественного и мирового художественного наследия, роли народных традиций и народного творчества в искусстве. Выражающий ценностное отношение к технической и промышленной эстетике</p>	<p>ЛР 11</p>
<p>Личностные результаты реализации программы воспитания, определенные отраслевыми требованиями к деловым качествам личности</p>	
<p>Непрерывно совершенствующий профессиональные навыки через дополнительное профессиональное образование (программы повышения квалификации и программы профессиональной переподготовки), наставничество, а также стажировки, использование дистанционных образовательных технологий (образовательный портал и вебинары), тренинги в симуляционных центрах, участие в конгрессных мероприятиях</p>	<p>ЛР 13</p>

1.2. Цель и планируемые результаты освоения дисциплины:

В рамках программы учебной дисциплины обучающимися осваиваются умения и знания

Код ПК, ОК, ЛР	Умения	Знания
ОК 02, ОК 03, ОК 05, ОК 09 ПК 2.1., 3.1., 3.2., 3.4., 4.4. ЛР 5, ЛР 8, ЛР 9, ЛР 11, ЛР 13	<ul style="list-style-type: none"> - читать и переводить профессионально-ориентированную литературу, в том числе профессиональную медицинскую документацию; - общаться (устно и письменно) на иностранном языке на профессиональные темы; - заполнение необходимой документации, используя извлеченную и общепринятую профессиональную информацию; 	<ul style="list-style-type: none"> - основные приемы и методы работы с иноязычными текстами; - правила построения простых и сложных предложений на профессиональные темы; - лексический минимум, относящийся к описанию предметов, средств и процессов профессиональной деятельности; - грамматический минимум, необходимый для чтения и перевода со словарем иностранных текстов профессиональной направленности; - особенности переводов текстов профессиональной направленности

2. СТРУКТУРА И СОДЕРЖАНИЕ УЧЕБНОЙ ДИСЦИПЛИНЫ

2.1. Объем учебной дисциплины и виды учебной работы

Вид учебной работы	Объем в часах
Объем образовательной программы учебной дисциплины	76
в т. ч.:	
практические занятия	74
Самостоятельная работа	-
Промежуточная аттестация (дифференцированный зачет)	2

2.2. Тематический план и содержание учебной дисциплины

Наименование разделов и тем	Содержание учебного материала и формы организации деятельности обучающихся	Объем в часах	Коды компетенций и личностных результатов, формированию которых способствует элемент программы
1	2	3	4
Раздел 1. Введение		2	
Тема 1.1. Иностранный язык в профессиональном медицинском образовании	Содержание учебного материала 1. Фонетический материал 2. Лексический материал по теме и разговорные формы-клише 3. Грамматический материал: артикль (определенный, неопределенный, случаи отсутствия артикля), склонение существительных, образование множественного числа существительных, спряжение вспомогательных глаголов 4. Выполнение лексико-грамматических упражнений с новым материалом; чтение текста и выполнение заданий по тексту 5. Обсуждение роли иностранных языков в нашей жизни 6. Составление монолога об учебе в медицинском колледже		ОК 02, ОК 03, ОК 05, ОК 09 ПК 2.1., 3.1., 3.2., 3.4., 4.4. ЛР 5, ЛР 8, ЛР 9, ЛР 11, ЛР 13
	В том числе практических и лабораторных занятий		

	Практическое занятие № 1. Роль немецкого языка в современном обществе. Цели, задачи обучения немецкому языку в медицинском колледже и в ВоМК	2	
Раздел 2. Анатомия и физиология человека		12	
Тема 2.1. Основные системы человека: название, основные функции	Содержание учебного материала		ОК 02, ОК 03, ОК 05, ОК 09 ПК 2.1., 3.1., 3.2., 3.4., 4.4. ЛР 5, ЛР 8, ЛР 9, ЛР 11, ЛР 13
	1.Анатомия человека: основные системы организма. 2.Введение новых лексических единиц (НЛЕ) по теме. Активизация НЛЕ. 3. Практика аналитического чтения и перевода профессионально ориентированных текстов, развитие навыка устной речи и аудирования. 4.Отработка грамматических навыков по теме. Коммуникативная грамматика – средства выражения физических способностей в немецком языке		
	В том числе практических и лабораторных занятий		
	Практическое занятие № 2 Чтение и перевод текста об основных системах тела человека. Выполнение лексико-грамматических заданий по тексту. Аудирование монологической и диалогической речи по теме. Выполнение грамматических упражнений (немецкие модальные глаголы)	2	
Тема 2.2. Анатомия и физиология сердечно-сосудистой системы	Содержание учебного материала		ОК 02, ОК 03, ОК 05, ОК 09 ПК 2.1., 3.1., 3.2., 3.4., 4.4. ЛР 5, ЛР 8, ЛР 9, ЛР 11, ЛР 13
	1.Сердечно-сосудистая система: строение и функции, анатомия и физиология сердца (артерия, аорта, вена, предсердие, желудочек, хорда и т.д.), кровообращение. 2.Введение новых лексических единиц (НЛЕ) по теме. Активизация НЛЕ.		

	3. Практика аналитического чтения и перевода профессионально ориентированных текстов, развитие навыка устной речи и аудирования.		
	В том числе практических и лабораторных занятий		
	Практическое занятие № 3 Чтение и перевод текста о строении сердечно-сосудистой системы человека. Выполнение лексико-грамматических заданий по тексту. Вопросно-ответная работа по тексту. Аудирование монологов и диалогов по теме.	2	
Тема 2.3. Кровь. Состав крови. Клетки крови	Содержание учебного материала		ОК 02, ОК 03, ОК 05, ОК 09 ПК 2.1., 3.1., 3.2., 3.4., 4.4. ЛР 5, ЛР 8, ЛР 9, ЛР 11, ЛР 13
	1. Кровь: основные элементы и функции крови, анализ крови. 2. Введение новых лексических единиц (НЛЕ) по теме. Активизация НЛЕ. 3. Практика аналитического чтения и перевода профессионально ориентированных текстов, развитие навыка устной речи и аудирования. 4. Отработка грамматических навыков по теме. Коммуникативная грамматика – условные предложения		
	В том числе практических и лабораторных занятий		
	Практическое занятие № 4 Выполнение лексико-грамматических упражнений по теме. Чтение и перевод текста по теме. Выполнение лексических и грамматических заданий по тексту. Аудирование монологической и диалогической речи по теме. Выполнение грамматических упражнений (условные предложения).	2	
Тема 2.4.	Содержание учебного материала		

Анатомия и физиология скелетно-мышечной системы	Скелет человека, основные характеристики, скелетные мышцы, топография, строение и функции мышечной системы, заболевания костей, мышц и суставов. Введение новых лексических единиц (НЛЕ) по теме. Активизация НЛЕ. Практика аналитического чтения и перевода профессионально ориентированных текстов, развитие навыка устной речи и аудирования.		ОК 02, ОК 03, ОК 05, ОК 09 ПК 2.1., 3.1., 3.2., 3.4., 4.4. ЛР 5, ЛР 8, ЛР 9, ЛР 11, ЛР 13
	В том числе практических и лабораторных занятий		
	Практическое занятие № 5 Чтение и перевод текста о строении скелетно-мышечной системы человека. Выполнение лексико-грамматических заданий по тексту. Вопросно-ответная работа по тексту. Аудирование монологической и диалогической речи по теме.	2	
Тема 2.5. Анатомия и физиология нервной системы	Содержание учебного материала		ОК 02, ОК 03, ОК 05, ОК 09 ПК 2.1., 3.1., 3.2., 3.4., 4.4. ЛР 5, ЛР 8, ЛР 9, ЛР 11, ЛР 13
	1. Отделы нервной системы, функции нервной системы, центральная нервная система. Головной мозг: строение, функции, общее описание. 2. Введение новых лексических единиц (НЛЕ) по теме. Активизация НЛЕ. 3. Практика аналитического чтения и перевода профессионально ориентированных текстов, развитие навыка устной речи и аудирования.		
	В том числе практических и лабораторных занятий		
	Практическое занятие № 6 Чтение и перевод текста о строении нервной системы человека, её функциях. Выполнение лексико-грамматических заданий по тексту. Вопросно-ответная	2	

	работа по тексту. Аудирование монологов и диалогов по теме.		
Тема 2.6. Анатомия и физиология пищеварительной системы	Содержание учебного материала		ОК 02, ОК 03, ОК 05, ОК 09 ПК 2.1., 3.1., 3.2., 3.4., 4.4. ЛР 5, ЛР 8, ЛР 9, ЛР 11, ЛР 13
	1.Пищеварительная система: строение пищеварительной системы, органы пищеварительной системы и их функции. 2.Введение новых лексических единиц (НЛЕ) по теме. Активизация НЛЕ. 3.Практика аналитического чтения и перевода профессионально ориентированных текстов, развитие навыка устной речи и аудирования. 4.Отработка грамматических навыков по теме. Коммуникативная грамматика – средства выражения причины и следствия в немецком языке		
	В том числе практических и лабораторных занятий		
	Практическое занятие № 7 Чтение и перевод текста о строении нервной системы человека, её функциях. Выполнение лексико-грамматических заданий по тексту. Вопросно-ответная работа по тексту. Аудирование монологов и диалогов по теме. Выполнение грамматических упражнений (средства выражения причины и следствия в немецком языке)	2	
Раздел 3. Больничная служба		6	ОК 02, ОК 03, ОК 05, ОК 09 ПК 2.1., 3.1., 3.2., 3.4., 4.4. ЛР 5, ЛР 8, ЛР 9, ЛР 11, ЛР 13
Тема 3.1. Названия специальностей медицинского персонала и их обязанностей	Содержание учебного материала 1.Названия медицинских профессий: медицинская сестра, акушерка, врач-гинеколог, терапевт, хирург, педиатр, участковый врач и т.д. 2.Глаголы для обозначения деятельности разных медицинских специалистов.		

	<p>3. Медицинский штат больницы в России и в Великобритании.</p> <p>4. Введение новых лексических единиц (НЛЕ) по теме. Активизация НЛЕ.</p> <p>5. Отработка грамматических навыков по теме. Коммуникативная грамматика – образование и употребление временной формы глагола Imperfekt</p>		
	В том числе практических и лабораторных занятий		
	<p>Практическое занятие № 8</p> <p>Выполнение лексико-грамматических заданий, чтение и перевод текстов по теме.</p> <p>Аудирование монологов и диалогов.</p> <p>Построение устных и письменных высказываний с использованием временной формы глагола Imperfekt</p>	1	
Тема 3.2. Больничная служба. Отделения стационара и их функции	Содержание учебного материала		ОК 02, ОК 03, ОК 05, ОК 09 ПК 2.1., 3.1., 3.2., 3.4., 4.4. ЛР 5, ЛР 8, ЛР 9, ЛР 11, ЛР 13
	<p>1. Названия отделений больницы (кардиологическое, почечное, инфекционное, неврологическое, акушерское и т.д., основное оборудование отделений).</p> <p>2. Слова для описания специализации отделений.</p> <p>3. Введение новых лексических единиц (НЛЕ) по теме. Активизация НЛЕ.</p> <p>4. Развитие навыков аналитического чтения и перевода. Развитие навыков устной речи и аудирования.</p> <p>5. Отработка грамматических навыков по теме. Коммуникативная грамматика – предлоги места и направления.</p>		
	В том числе практических и лабораторных занятий		
	<p>Практическое занятие № 9</p> <p>Выполнение лексико-грамматических заданий по теме.</p>	1	

	<p>Аудирование монологической и диалогической речи по теме.</p> <p>Описание нахождения отделений больницы с помощью предлогов места.</p> <p>Составление диалогов «Как пройти в ...» с использованием предлогов направления.</p>		
Тема 3.3. Больничная палата	<p>Содержание учебного материала</p> <p>Названия видов больничной палаты (послеоперационная, реанимационная, палата инфекционного отделения и т.д.), названия оборудования палаты, предметов ухода за больным в палате (судно, грелка, надувной круг, пузырь для льда и т.д.). Обязанности палатной медсестры в терапевтическом отделении.</p> <p>Введение новых лексических единиц (НЛЕ) по теме.</p> <p>Активизация НЛЕ.</p> <p>Практика аналитического чтения и перевода профессионально ориентированных текстов, развитие навыка устной речи и аудирования.</p> <p>Отработка грамматических навыков по теме.</p> <p>Коммуникативная грамматика – конструкции для рассказа «что-то где-то находится»</p>		<p>ОК 02, ОК 03, ОК 05, ОК 09</p> <p>ПК 2.1., 3.1., 3.2., 3.4., 4.4.</p> <p>ЛР 5, ЛР 8, ЛР 9, ЛР 11, ЛР 13</p>
	<p>В том числе практических и лабораторных занятий</p>		
	<p>Практическое занятие № 10</p> <p>Выполнение лексико-грамматических заданий по теме (задания на соответствие, подстановочные упражнения и т.д.).</p> <p>Аудирование монологической и диалогической речи по теме.</p>	1	

	Сравнение оборудования палат по картинкам с использованием конструкций для рассказа «что-то где-то находится»		
Тема 3.4. Процедура госпитализации. Карта пациента	Содержание учебного материала		ОК 02, ОК 03, ОК 05, ОК 09 ПК 2.1., 3.1., 3.2., 3.4., 4.4. ЛР 5, ЛР 8, ЛР 9, ЛР 11, ЛР 13
	1. Описание процедуры госпитализации. 2. Названия специальностей работников приёмного отделения. 3. Процедура оформления пациента в больнице. Регистрационная карточка и история болезни. 4. Особенности экстренной и плановой госпитализации. Описание процедуры плановой и экстренной госпитализации. 5. Введение новых лексических единиц (НЛЕ) по теме. Активизация НЛЕ. 6. Практика аналитического чтения и перевода профессионально ориентированных текстов, развитие навыка устной речи и аудирования. 7. Отработка грамматических навыков по теме. Коммуникативная грамматика – образование и употребление временной формы глагола Perfekt (образование форм глагола, утвердительная, отрицательная и вопросительная форма, правила употребления).		
	В том числе практических и лабораторных занятий		
	Практическое занятие № 11 Выполнение лексико-грамматических заданий, аудирование монологической и диалогической речи по теме. Чтение и перевод текста по теме. Вопросно-ответная работа по тексту.	1	

	Описание регистрации пациента и первичного осмотра в приёмном покое		
	Практическое занятие № 12. Систематизация и обобщение знаний по Разделу 2 «Анатомия и физиология человека» и Разделу 3 «Больничная служба»	2	
Раздел 4. Первая помощь		4	
Тема 4.1. Оказание первой помощи при ушибах и кровотечениях	Содержание учебного материала		ОК 02, ОК 03, ОК 05, ОК 09 ПК 2.1., 3.1., 3.2., 3.4., 4.4. ЛР 5, ЛР 8, ЛР 9, ЛР 11, ЛР 13
	1. Ушибы мягких тканей. 2. Оказание первой помощи при ушибах, кровотечениях: основные виды, первая помощь при артериальном кровотечении, первая помощь при венозном кровотечении, первая помощь при внутреннем кровотечении, первая помощь при капиллярном кровотечении. 3. Введение новых лексических единиц (НЛЕ) по теме. Активизация НЛЕ. 4. Практика аналитического чтения и перевода профессионально ориентированных текстов, развитие навыка устной речи и аудирования. 5. Отработка грамматических навыков по теме. Коммуникативная грамматика – побудительные предложения в немецком языке (утвердительные и отрицательные).	-	
	В том числе практических и лабораторных занятий		
	Практическое занятие № 13 Чтение и перевод текста по теме. Выполнение лексико-грамматических заданий и вопросно-ответная работа по тексту. Составление инструкции по оказанию первой медицинской помощи с использованием конструкций побудительных предложений.	1	

Тема 4.2. Виды переломов. Оказание первой помощи	Содержание учебного материала		
	1.Перелом, основные виды переломов. Признаки перелома. 2.Меры по оказанию первой помощи при переломах, правила иммобилизации. Средства, используемые для оказания первой помощи при переломах. 3.Введение новых лексических единиц (НЛЕ) по теме. Активизация НЛЕ. 4.Практика аналитического чтения и перевода профессионально ориентированных текстов, развитие навыка устной речи и аудирования. 5.Отработка грамматических навыков по теме. Коммуникативная грамматика – побудительные предложения (утвердительные и отрицательные).		ОК 02, ОК 03, ОК 05, ОК 09 ПК 2.1., 3.1., 3.2., 3.4., 4.4. ЛР 5, ЛР 8, ЛР 9, ЛР 11, ЛР 13
	В том числе практических и лабораторных занятий		
	Практическое занятие № 14 Чтение и перевод текста (инструкции) по теме. Вопросно-ответная работа по тексту. Выполнение лексико-грамматических заданий. Аудирование монологической и диалогической речи по теме. Составление инструкции по оказанию первой медицинской помощи с использованием конструкций побудительных предложений.	1	
Тема 4.3. Оказание первой помощи при отравлениях	Содержание учебного материала		
	1.Отравление, виды отравлений, симптомы отравлений, оказание первой помощи при отравлении. 2.Введение новых лексических единиц (НЛЕ) по теме. Активизация НЛЕ. 3.Практика аналитического чтения и перевода профессионально ориентированных текстов, развитие навыка устной речи и аудирования.		ОК 02, ОК 03, ОК 05, ОК 09 ПК 2.1., 3.1., 3.2., 3.4., 4.4. ЛР 5, ЛР 8, ЛР 9, ЛР 11, ЛР 13

	В том числе практических и лабораторных занятий		
	Практическое занятие № 15 Чтение и перевод текста (инструкции) по теме. Вопросно-ответная работа по тексту. Выполнение лексико-грамматических заданий. Аудирование монологической и диалогической речи по теме.	1	
Тема 4.4. Оказание первой помощи при шоке, обмороке	Содержание учебного материала 1.Описание симптомов, признаков шока, обморока. 2.Оказание первой помощи. 3.Введение новых лексических единиц (НЛЕ) по теме. Активизация НЛЕ. 4.Практика аналитического чтения и перевода профессионально ориентированных текстов, развитие навыка устной речи и аудирования.		ОК 02, ОК 03, ОК 05, ОК 09 ПК 2.1., 3.1., 3.2., 3.4., 4.4. ЛР 5, ЛР 8, ЛР 9, ЛР 11, ЛР 13
	В том числе практических и лабораторных занятий		
	Практическое занятие № 16 Чтение и перевод текста (инструкции) по теме. Вопросно-ответная работа по тексту. Выполнение лексико-грамматических заданий. Аудирование монологической и диалогической речи по теме.	1	
Раздел 5. Заболевания и симптомы		16	
Тема 5.1. Симптомы заболеваний	Содержание учебного материала 1.Симптомы заболеваний (сыпь, запор, диарея, тошнота, рвота, кашель, насморк, спазм, лихорадка, зуд, отёк, онемение, усталость и т.д.). 2.Боль как симптом заболевания. 2.Введение новых лексических единиц (НЛЕ) по теме. Активизация НЛЕ. Развитие навыков чтения, говорения и аудирования.		ОК 02, ОК 03, ОК 05, ОК 09 ПК 2.1., 3.1., 3.2., 3.4., 4.4. ЛР 5, ЛР 8, ЛР 9, ЛР 11, ЛР 13

	3.Отработка грамматических навыков. Коммуникативная грамматика – словообразование в немецком языке.		
	В том числе практических и лабораторных занятий		
	Практическое занятие № 17 Чтение текста и выполнение лексических заданий по нему. Выполнение лексико-грамматических заданий по теме. Аудирование монологической и диалогической речи по теме. Преобразование существительных в прилагательные, глаголов в существительные. Коммуникативная грамматика – степени сравнения прилагательных и наречий.	2	
Тема 5.2. Клинические проявления отдельных заболеваний	Содержание учебного материала		
	1.Симптомы заболеваний: показатели температуры тела, кровяного давления, пульса, анализ крови, мочи и кала. 2. Основные инфекционные болезни. 2. Введение новых лексических единиц (НЛЕ) по теме. Активизация НЛЕ. 3.Развитие навыков чтения, говорения и аудирования. 4.Отработка грамматических навыков по теме. Коммуникативная грамматика – вопросительные предложения		ОК 02, ОК 03, ОК 05, ОК 09 ПК 2.1., 3.1., 3.2., 3.4., 4.4. ЛР 5, ЛР 8, ЛР 9, ЛР 11, ЛР 13
	В том числе практических и лабораторных занятий		
	Практическое занятие № 18 Чтение текста по теме и выполнение лексико-грамматических заданий по нему. Составление диалогов (врач – пациент, медсестра – пациент) о симптомах и признаках заболевания с использованием вопросительных предложений разного типа	2	
Тема 5.3.	Содержание учебного материала		

Заболевания органов дыхания	1.Респираторные заболевания: общая характеристика, причины, классификация, лечение и профилактика. 2.Введение новых лексических единиц (НЛЕ) по теме. Активизация НЛЕ. 3.Практика аналитического чтения и перевода профессионально ориентированных текстов, развитие навыка устной речи и аудирования.		ОК 02, ОК 03, ОК 05, ОК 09 ПК 2.1., 3.1., 3.2., 3.4., 4.4. ЛР 5, ЛР 8, ЛР 9, ЛР 11, ЛР 13
	В том числе практических и лабораторных занятий		
	Практическое занятие № 19 Чтение и перевод текстов по теме. Вопросно-ответная работа и выполнение лексических заданий по тексту. Аудирование монологической и диалогической речи.	2	
Тема 5.4. Основные детские заболевания	Содержание учебного материала		ОК 02, ОК 03, ОК 05, ОК 09 ПК 2.1., 3.1., 3.2., 3.4., 4.4. ЛР 5, ЛР 8, ЛР 9, ЛР 11, ЛР 13
	1.Основные детские заболевания (корь, краснуха, паротит и т.д.): общая характеристика, причины, классификация, лечение и профилактика. 2.Введение новых лексических единиц (НЛЕ) по теме. Активизация НЛЕ. 3.Практика аналитического чтения и перевода профессионально ориентированных текстов, развитие навыка устной речи и аудирования.		
	В том числе практических и лабораторных занятий		
	Практическое занятие № 20 Чтение и перевод текстов по теме. Выполнение лексико-грамматических заданий по текстам. Аудирование монологической и диалогической речи по теме.	2	
Тема 5.5. Сердечно-сосудистые заболевания	Содержание учебного материала		ОК 02, ОК 03, ОК 05, ОК 09 ПК 2.1., 3.1., 3.2., 3.4., 4.4.
	1.Сердечно-сосудистые заболевания: общая характеристика, причины, классификация, лечение и профилактика.		

	<p>2. Введение новых лексических единиц (НЛЕ) по теме. Активизация НЛЕ.</p> <p>3. Практика аналитического чтения и перевода профессионально ориентированных текстов, развитие навыка устной речи и аудирования.</p> <p>4. Отработка грамматических навыков по теме. Коммуникативная грамматика – инфинитив</p>		ЛР 5, ЛР 8, ЛР 9, ЛР 11, ЛР 13
	В том числе практических и лабораторных занятий		
	<p>Практическое занятие № 21</p> <p>Чтение текстов по теме и выполнение лексических заданий по текстам. Аудирование монологической и диалогической речи по теме. Выполнение грамматических упражнений (употребление инфинитива в немецком языке).</p>	2	
Тема 5.6. Заболевания пищеварительной системы	Содержание учебного материала		
	<p>1. Желудочно-кишечные заболевания: общая характеристика, причины, классификация, лечение и профилактика.</p> <p>2. Введение новых лексических единиц (НЛЕ) по теме. Активизация НЛЕ.</p> <p>3. Практика аналитического чтения и перевода профессионально ориентированных текстов, развитие навыка устной речи и аудирования.</p>		ОК 02, ОК 03, ОК 05, ОК 09 ПК 2.1., 3.1., 3.2., 3.4., 4.4. ЛР 5, ЛР 8, ЛР 9, ЛР 11, ЛР 13
	В том числе практических и лабораторных занятий		
	<p>Практическое занятие № 22</p> <p>Чтение и перевод текста по теме. Выполнение лексических заданий по тексту. Аудирование монологической и диалогической речи по теме.</p>	2	
Тема 5.7.	Содержание учебного материала		ОК 02, ОК 03, ОК 05, ОК 09
	1. Признаки физической смерти человека.		

Признаки физической смерти человека	2.Описание процессов в организме при умирании. 3.Введение новых лексических единиц (НЛЕ) по теме. Активизация НЛЕ. 4.Практика аналитического чтения и перевода профессионально ориентированных текстов, развитие навыка устной речи и аудирования. 5.Отработка грамматических навыков по теме. Коммуникативная грамматика – способы выражения вероятности в немецком языке		ПК 2.1., 3.1., 3.2., 3.4., 4.4. ЛР 5, ЛР 8, ЛР 9, ЛР 11, ЛР 13
	В том числе практических и лабораторных занятий		
	Практическое занятие № 23 Чтение и перевод текста по теме. Выполнение лексико-грамматических заданий по тексту. Аудирование монологической и диалогической речи по теме. Выполнение грамматических упражнений – способы выражения вероятности в английском языке	2	
	Практическое занятие № 24. Систематизация и обобщение знаний по Разделу 4 «Первая помощь» и Разделу 5 «Заболевания»		
Раздел 6. Питание		6	
Тема 6.1. Питание. Основные нутриенты. Сбалансированное питание	Содержание учебного материала		
	1.Диета, рациональное питание. 2.Виды сбалансированного питания, принципы и нормы рационального питания. 3.Пищевая ценность продуктов питания (белки, жиры, углеводы, калорийность продуктов), названия наиболее распространённых в России блюд. 4.Введение новых лексических единиц (НЛЕ) по теме. Активизация НЛЕ.		ОК 02, ОК 03, ОК 05, ОК 09 ПК 2.1., 3.1., 3.2., 3.4., 4.4. ЛР 5, ЛР 8, ЛР 9, ЛР 11, ЛР 13

	<p>5. Практика аналитического чтения и перевода профессионально ориентированных текстов, развитие навыка устной речи и аудирования.</p> <p>6. Отработка грамматических навыков по теме. Коммуникативная грамматика – способы выражения совета в немецком языке</p>		
	В том числе практических и лабораторных занятий		
	<p>Практическое занятие № 25</p> <p>Выполнение лексико-грамматических заданий по теме. Аудирование монологической и диалогической речи по теме.</p> <p>Выполнение грамматических упражнений: способы выражения совета в немецком языке</p> <p>Составление текстов с описанием меню для разных категорий людей (спортсменов; людей, страдающих диабетом; людей, страдающих лишним весом).</p>	2	
Тема 6.2. Витамины и минералы	<p>Содержание учебного материала</p> <p>1. Содержание витаминов и минералов (витамины группы А, В, С, D, Е, железо, кальций, омега-3, цинк и т.д.) в продуктах питания.</p> <p>2. Польза витаминов и минералов для различных органов человека. 3. Зависимость иммунитета от достаточного количества поступающих в организм витаминов и минералов.</p> <p>4. Введение новых лексических единиц (НЛЕ) по теме. Активизация НЛЕ. Развитие навыков чтения, говорения и аудирования.</p> <p>5. Практика аналитического чтения и перевода профессионально ориентированных текстов.</p>		<p>ОК 02, ОК 03, ОК 05, ОК 09</p> <p>ПК 2.1., 3.1., 3.2., 3.4., 4.4.</p> <p>ЛР 5, ЛР 8, ЛР 9, ЛР 11, ЛР 13</p>

	В том числе практических и лабораторных занятий		
	Практическое занятие № 26 Чтение и перевод текста по теме. Выполнение лексических заданий по тексту. Аудирование монологической и диалогической речи по теме. Составление и разгадывание кроссворда	2	
Тема 6.3. Заболевания, вызванные неправильным питанием	Содержание учебного материала		ОК 02, ОК 03, ОК 05, ОК 09 ПК 2.1., 3.1., 3.2., 3.4., 4.4. ЛР 5, ЛР 8, ЛР 9, ЛР 11, ЛР 13
	1.Масса тела, лишний вес и ожирение (признаки и причины, последствия ожирения, профилактика ожирения), диабет. 2.Введение новых лексических единиц (НЛЕ) по теме. Активизация НЛЕ. 3.Практика аналитического чтения и перевода профессионально ориентированных текстов, развитие навыка устной речи и аудирования. 4.Отработка грамматических навыков по теме. Коммуникативная грамматика – употребление наречий в письменной и устной речи.		
	В том числе практических и лабораторных занятий		
	Практическое занятие № 27 Чтение и перевод текста по теме. Выполнение лексических заданий по тексту. Аудирование монологической и диалогической речи по теме. Составление высказываний («рекомендации по правильному питанию пациенту, страдающему диабетом») с использованием средств выражения и наречий	2	
Раздел 7. Сестринский уход		10	
Тема 7.1.	Содержание учебного материала		

Общий уход, предметы общего ухода за больными	1. Особенности общего ухода за больными. Предметы ухода. 2. Введение новых лексических единиц (НЛЕ) по теме. Активизация НЛЕ. 3. Практика аналитического чтения и перевода профессионально ориентированных текстов. 4. Развитие навыка говорения и аудирования. 5. Отработка грамматических навыков по теме. Коммуникативная грамматика – косвенная речь в немецком языке.		ОК 02, ОК 03, ОК 05, ОК 09 ПК 2.1., 3.1., 3.2., 3.4., 4.4. ЛР 5, ЛР 8, ЛР 9, ЛР 11, ЛР 13
	В том числе практических и лабораторных занятий		
	Практическое занятие № 28 Чтение и перевод текста по теме. Выполнение лексических заданий по тексту. Выполнение лексико-грамматических упражнений. Аудирование монологической и диалогической речи по теме. Составление высказываний с использованием конструкций косвенной речи.	2	
Тема 7.2. Работа медсестры в гериатрическом отделении	Содержание учебного материала 1. Организация сестринского ухода в гериатрии. Работа медсестры в гериатрическом отделении. 2. Предметы ухода за пожилыми больными. Особенности общения с пожилыми пациентами. 3. Введение новых лексических единиц (НЛЕ) по теме. Активизация НЛЕ. 4. Практика аналитического чтения и перевода профессионально ориентированных текстов, развитие навыка устной речи и аудирования. 5. Отработка грамматических навыков по теме. Коммуникативная грамматика –		ОК 02, ОК 03, ОК 05, ОК 09 ПК 2.1., 3.1., 3.2., 3.4., 4.4. ЛР 5, ЛР 8, ЛР 9, ЛР 11, ЛР 13

	В том числе практических и лабораторных занятий		
	Практическое занятие № 29 Выполнение лексико-грамматических заданий по теме. Аудирование монологической и диалогической речи по теме. Чтение текста и выполнение лексических заданий и заданий на понимание основного содержания текста. Выполнение грамматических упражнений	2	
Тема 7.3. Работа медсестры в психиатрическом отделении	Содержание учебного материала		ОК 02, ОК 03, ОК 05, ОК 09 ПК 2.1., 3.1., 3.2., 3.4., 4.4. ЛР 5, ЛР 8, ЛР 9, ЛР 11, ЛР 13
	1. Названия видов психических расстройств и их признаки (депрессия, паранойя, галлюцинации, шизофрения и т.д.). 2. Описание специфики работы медсестры психиатрического отделения. 3. Требования к личностным характеристикам медсестры психиатрической больницы. 4. Введение новых лексических единиц (НЛЕ) по теме. Активизация НЛЕ. 5. Практика аналитического чтения и перевода профессионально ориентированных текстов, развитие навыка устной речи и аудирования. 6. Отработка грамматических навыков по теме. Коммуникативная грамматика – употребление временной формы глагола Plusquamperfekt.		
	В том числе практических и лабораторных занятий		
	Практическое занятие № 30 Выполнение лексико-грамматических заданий по теме. Чтение профессионально ориентированного текста по теме. Выполнение грамматических упражнений образование и употребление временной формы глагола Plusquamperfekt.	2	

	Составление письменного текста (письмо, отклик на вакансию, рассказ о себе) с использованием временной формы глагола Plusquamperfekt.		
Тема 7.4. Работа медсестры в хирургическом отделении	Содержание учебного материала 1. Хирургическое отделение, инструменты хирургического отделения. 2. Подготовка пациента к операции. Методы операционных вмешательств. 3. Введение новых лексических единиц (НЛЕ) по теме. Активизация НЛЕ. 4. Практика аналитического чтения профессионально ориентированных текстов. Развитие навыков чтения, устной речи и аудирования. 5. Отработка грамматических навыков по теме. Коммуникативная грамматика – страдательный залог в немецком языке		ОК 02, ОК 03, ОК 05, ОК 09 ПК 2.1., 3.1., 3.2., 3.4., 4.4. ЛР 5, ЛР 8, ЛР 9, ЛР 11, ЛР 13
	В том числе практических и лабораторных занятий		
	Практическое занятие № 31 Чтение и перевод текста по теме. Выполнение лексических и грамматических заданий по тексту. Аудирование монологической и диалогической речи по теме. Составление рекомендаций беременной, составление диалогов (врач – пациент, медсестра – пациент) с использованием форм страдательного залога	2	
	Практическое занятие № 32. Систематизация и обобщение знаний по Разделу 6 «Питание» и Разделу 7 «Сестринский уход»	2	
Раздел 8. Соблюдение санитарно-гигиенических правил		4	
Тема 8.1.	Содержание учебного материала		

Гигиена. Предметы гигиены	1.Роль гигиены в жизни человека. 2.Предметы гигиены (одноразовые и хозяйственные перчатки, чистящие и моющие средства, бумажное полотенце, носовой платок, мыло и т.д.). 3.Правила гигиены в повседневной жизни. 4.Введение новых лексических единиц (НЛЕ) по теме. Активизация НЛЕ. 5.Практика аналитического чтения профессионально ориентированных текстов. Развитие навыка чтения, устной речи и аудирования.		ОК 02, ОК 03, ОК 05, ОК 09 ПК 2.1., 3.1., 3.2., 3.4., 4.4. ЛР 5, ЛР 8, ЛР 9, ЛР 11, ЛР 13
	В том числе практических и лабораторных занятий		
	Практическое занятие № 33 Выполнение лексических заданий по теме. Чтение и перевод текста о правилах гигиены. Аудирование монологической и диалогической речи по теме.	2	
Тема 8.2. Соблюдение санитарных правил в работе медсестры	Содержание учебного материала 1.Дезинфекция на рабочем месте. 2.Названия одноразовых и многоразовых медицинских инструментов и предметов ухода за больным (пинцет, ножницы, шприцы, катетеры и т.д.), названия ёмкостей для хранения стерильных медицинских инструментов (контейнеры, лотки, коробки стерилизационные и т.д.). Стерилизация инструментов. 3.Правила работы с инфекционным больным для профилактики заражения. 4.Введение новых лексических единиц (НЛЕ) по теме. Активизация НЛЕ.		ОК 02, ОК 03, ОК 05, ОК 09 ПК 2.1., 3.1., 3.2., 3.4., 4.4. ЛР 5, ЛР 8, ЛР 9, ЛР 11, ЛР 13

	<p>5. Практика аналитического чтения профессионально ориентированных текстов. Развитие навыка чтения, устной речи и аудирования.</p> <p>6. Отработка грамматических навыков по теме. Коммуникативная грамматика – модальные глаголы в немецком языке</p>		
	В том числе практических и лабораторных занятий		
	<p>Практическое занятие № 34</p> <p>Чтение и перевод текста о правилах гигиены на отделении стационара. Выполнение лексико-грамматических заданий по тексту. Вопросно-ответная работа по тексту.</p> <p>Аудирование монологов и диалогов по теме.</p> <p>Описание процесса дезинфекции рабочего места и стерилизации инструментов с помощью немецких модальных глаголов</p>	2	
Раздел 9. Лечение пациентов		10	
Тема 9.1. Виды лекарственных препаратов и основные лекарственные формы	Содержание учебного материала		ОК 02, ОК 03, ОК 05, ОК 09 ПК 2.1., 3.1., 3.2., 3.4., 4.4. ЛР 5, ЛР 8, ЛР 9, ЛР 11, ЛР 13
	<p>1. Лекарственные формы: твердые, мягкие, жидкие и газообразные, дозированные и недозированные.</p> <p>2. Способы применения лекарственных препаратов: энтеральный и парентеральный.</p> <p>3. Введение новых лексических единиц (НЛЕ) по теме. Активизация НЛЕ. 4. Практика аналитического чтения и перевода профессионально ориентированных текстов, развитие навыка устной речи и аудирования.</p> <p>5. Отработка грамматических навыков по теме. Коммуникативная грамматика – образование и употребление временной формы глагола Futurum</p>		
	В том числе практических и лабораторных занятий		

	<p>Практическое занятие № 35</p> <p>Чтение и перевод текста по теме. Выполнение лексических и грамматических заданий по тексту. Аудирование монологической и диалогической речи по теме.</p> <p>Выполнение грамматических упражнений (образование и употребление временной формы глагола Futurum)</p>	2	
<p>Тема 9.2.</p> <p>Дозирование и введение лекарственных препаратов</p>	Содержание учебного материала		<p>ОК 02, ОК 03, ОК 05, ОК 09</p> <p>ПК 2.1., 3.1., 3.2., 3.4., 4.4.</p> <p>ЛР 5, ЛР 8, ЛР 9, ЛР 11, ЛР 13</p>
	<p>1. Общие правила применения лекарственных средств.</p> <p>2. Лексика для обозначения частотности применения и правил дозирования лекарственных средств.</p> <p>3. Введение новых лексических единиц (НЛЕ) по теме. Активизация НЛЕ.</p> <p>4. Практика аналитического чтения и перевода профессионально ориентированных текстов, развитие навыка устной речи и аудирования.</p> <p>5. Отработка грамматических навыков по теме. Коммуникативная грамматика – математические выражения.</p>		
	В том числе практических и лабораторных занятий		
	<p>Практическое занятие № 36</p> <p>Чтение и перевод текста о правилах применения и дозирования лекарственных средств. Выполнение лексико-грамматических заданий по тексту. Вопросно-ответная работа по тексту. Аудирование монологов и диалогов по теме.</p> <p>Описание применения и дозирования лекарственных средств с помощью математических выражений.</p>	2	
Тема 9.3.	Содержание учебного материала		

Виды альтернативной медицины	1. Названия методов альтернативной медицины (иглоукалывание, банки, рефлексотерапия, гидротерапия и т.д.). 2. Особенности практики разных видов альтернативной медицины. 3. Введение новых лексических единиц (НЛЕ) по теме. Активизация НЛЕ. 4. Практика аналитического чтения и перевода профессионально ориентированных текстов, развитие навыка устной речи и аудирования. 5. Отработка грамматических навыков по теме. Коммуникативная грамматика – способы выражения обоснования в немецком языке		ОК 02, ОК 03, ОК 05, ОК 09 ПК 2.1., 3.1., 3.2., 3.4., 4.4. ЛР 5, ЛР 8, ЛР 9, ЛР 11, ЛР 13
	В том числе практических и лабораторных занятий		
	Практическое занятие № 37 Чтение и перевод текста о соотношении классической и альтернативной медицины в современном мире. Выполнение лексико-грамматических заданий по тексту. Вопросно-ответная работа по тексту. Аудирование монологической и диалогической речи по теме. Выполнение грамматических упражнений (способы выражения обоснования)	2	
Тема 9.4. Современная медицина. Важнейшие открытия и изобретения	Содержание учебного материала		ОК 02, ОК 03, ОК 05, ОК 09 ПК 2.1., 3.1., 3.2., 3.4., 4.4. ЛР 5, ЛР 8, ЛР 9, ЛР 11, ЛР 13
	1. Медицина 21 века. 2. Важнейшие современные достижения медицины, великие имена современной медицины. 3. Введение новых лексических единиц (НЛЕ) по теме. Активизация НЛЕ.		

	4.Практика аналитического чтения и перевода профессионально ориентированных текстов, развитие навыка устной речи и аудирования.		
	В том числе практических и лабораторных занятий		
	Практическое занятие № 38 Чтение и перевод текста о современных открытиях и изобретениях в медицине. Выполнение лексико-грамматических заданий по тексту. Вопросно-ответная работа по тексту. Аудирование монологической и диалогической речи по теме.	2	
	Практическое занятие № 39 Систематизация и обобщение знаний по Разделу 8 «Соблюдение санитарно-гигиенических правил» и Разделу 9 «Лечение пациентов»	2	
Раздел 10. Практика перевода		6	
Тема 10.1. Чтение и перевод профессионально ориентированных текстов	Содержание учебного материала	1	ОК 02, ОК 03, ОК 05, ОК 09 ПК 2.1., 3.1., 3.2., 3.4., 4.4. ЛР 5, ЛР 8, ЛР 9, ЛР 11, ЛР 13
	1.Особенности лексики и перевода иностранной научно-медицинской литературы;		
	2.Грамматические особенности научно-медицинского стиля немецкого языка		
	В том числе практических и лабораторных занятий		
	Практическое занятие № 40 Изучение особенностей лексики и перевода иностранной научно-медицинской литературы. Изучение грамматических особенностей научно-медицинского стиля немецкого языка. Активизация навыка чтения и перевода научно-медицинской литературы		
	Содержание учебного материала		

Тема 10.2. Навыки технического перевода инструкций к медицинским препаратам	1.Терминология, входящая в состав инструкций к медицинским препаратам	1	ОК 02, ОК 03, ОК 05, ОК 09 ПК 2.1., 3.1., 3.2., 3.4., 4.4. ЛР 5, ЛР 8, ЛР 9, ЛР 11, ЛР 13
	2.Разделы инструкции к медицинским препаратам		
	В том числе практических и лабораторных занятий		
	Практическое занятие № 41 Теоретические основы перевода инструкций к медицинским препаратам. Активизация навыка чтения, перевода инструкций к медицинским препаратам		
	Практическое занятие № 42 Систематизация и обобщение знаний по Разделу 10. «Практика перевода»	2	
Тема 10.3. Итоговое занятие	Промежуточная аттестация (дифференцированный зачет)	2	
Всего:		76	

3. УСЛОВИЯ РЕАЛИЗАЦИИ УЧЕБНОЙ ДИСЦИПЛИНЫ

3.1. Для реализации программы учебной дисциплины должны быть предусмотрены следующие специальные помещения:

Кабинет «социально-гуманитарных дисциплин», оснащенный оборудованием:

рабочее место преподавателя
посадочные места по количеству обучающихся
доска классная
стенд информационный
учебно-наглядные пособия;
техническими средствами обучения:

компьютерная техника с лицензионным программным обеспечением и возможностью подключения к информационно-телекоммуникационной сети «Интернет».

мультимедийная установка или иное оборудование аудиовизуализации.

3.2. Информационное обеспечение реализации программы

Для реализации программы библиотечный фонд образовательной организации должен иметь печатные и/или электронные образовательные и информационные ресурсы для использования в образовательном процессе. При формировании библиотечного фонда образовательной организацией выбирается не менее одного издания из перечисленных ниже печатных изданий и (или) электронных изданий в качестве основного, при этом список может быть дополнен новыми изданиями.

3.2.1. Основные печатные издания

Басова Н.В. Немецкий язык для колледжей = Deutsch für Colleges: учебник / Н.В.Басова, Т.Г.Коноплева. – 24-е изд., стер. – Москва : КНОРУС, 2020. – 346 с. – (Среднее профессиональное образование). - ISBN 978-5-406-07216-5. - Текст: непосредственный.

3.2.2. Основные электронные издания

3.2.3. Дополнительные источники

1. Англо-русский медицинский словарь [Электронный ресурс] / Под ред. И.Ю. Марковиной, Э.Г. Улумбекова - Москва: ГЭОТАР-Медиа, 2013. [Электронный ресурс]. URL: - <http://www.medcollegelib.ru/book/ISBN9785970424735.html>

Сайт для изучения английского языка [Электронный ресурс]. URL: www.studyenglish.ru

Бесплатный сайт с диалогами и упражнениями на медицинский английский [Электронный ресурс]. URL: www.englishmed.com

Сайт для людей, изучающих медицинский английский язык [Электронный ресурс]. URL: <http://azenglish.ru/meditsinskiy-angliyskiy/>

Диалоги на медицинские темы [Электронный ресурс]. URL:
[http://esl.about.com/lr/english_for_medical_purposes/290866/1 /](http://esl.about.com/lr/english_for_medical_purposes/290866/1/)

4. КОНТРОЛЬ И ОЦЕНКА РЕЗУЛЬТАТОВ ОСВОЕНИЯ УЧЕБНОЙ ДИСЦИПЛИНЫ

Результаты обучения	Критерии оценки	Методы оценки
<p>знания:</p> <ul style="list-style-type: none"> - основные приемы и методы работы с иноязычными текстами; - правил построения простых и сложных предложений на профессиональные темы; - лексического минимума, относящегося к описанию предметов, средств и процессов профессиональной деятельности; - грамматического минимума, необходимого для чтения и перевода со словарем иностранных текстов профессиональной направленности; - особенностей переводов текстов профессиональной направленности 	<ul style="list-style-type: none"> - демонстрация знаний лексического минимума, позволяющего общаться с пациентами и другими участниками лечебного процесса; - воспроизведение лексических единиц с правильной артикуляцией и произношением близким к нормативному; - написание лексической единицы по правилам орфографии; 	<p>Оценка в рамках текущего контроля:</p> <ul style="list-style-type: none"> - результатов выполнения индивидуальных лексических и грамматических контрольных заданий по темам программы; - тестирование; - устный опрос; - оценка понимания основного содержания текста по знакомым опорным словам, интернациональной и профессиональной лексике; - дифференцированный зачет
<p>умения</p> <ul style="list-style-type: none"> - читать и переводить профессионально-ориентированную литературу, в том числе профессиональную медицинскую документацию; - общаться (устно и письменно) на иностранном языке на профессиональные темы; - заполнения необходимой документации, используя извлеченную и общепринятую 	<ul style="list-style-type: none"> - нахождение необходимой профессиональной информации в англоязычных текстах; - грамотное использование двуязычного словаря; - соответствие перевода оригиналу; - успешное ведение диалога с использованием речевых формул в стандартных ситуациях общения с соблюдением 	<ul style="list-style-type: none"> - экспертная оценка умения общаться устно и письменно на английском языке на профессиональные темы на практических занятиях; - оценка результатов выполнения лексико-грамматических упражнений. - оценка правильности употребления языкового материала при составлении рассказов,

<p>профессиональную информацию;</p>	<p>правил речевого этикета; - демонстрация понимания на слух фраз с использованием изученной лексики; - составление устного и письменного высказывания для постановки профессиональных задач и решения проблемных вопросов; - грамотное использование лексики с учетом норм иностранного языка; - соблюдение основных правил оформления письменного текста; - отсутствие ошибок, нарушающих коммуникацию</p>	<p>представлении диалогов, ролевых игр.</p>
-------------------------------------	---	---

РАБОЧАЯ ПРОГРАММА УЧЕБНОЙ ДИСЦИПЛИНЫ
«СГ.03. БЕЗОПАСНОСТЬ ЖИЗНЕДЕЯТЕЛЬНОСТИ»

2023 г.

СОДЕРЖАНИЕ

Общая характеристика примерной рабочей программы
учебной дисциплины

Структура и содержание учебной дисциплины

Условия реализации учебной дисциплины

Контроль и оценка результатов освоения учебной
дисциплины

1. ОБЩАЯ ХАРАКТЕРИСТИКА ПРИМЕРНОЙ РАБОЧЕЙ ПРОГРАММЫ УЧЕБНОЙ ДИСЦИПЛИНЫ «СГ.03. БЕЗОПАСНОСТЬ ЖИЗНЕДЕЯТЕЛЬНОСТИ»

1.1. Место дисциплины в структуре основной образовательной программы:

Учебная дисциплина «Безопасность жизнедеятельности» является обязательной частью социально-гуманитарного цикла примерной образовательной программы в соответствии с ФГОС СПО по специальности 34.02.01 Сестринское дело.

Особое значение дисциплина имеет при формировании и развитии ОК 01, ОК 02, ОК 04, ОК 05, ОК 06, ОК 07, ОК 08.

1.2. Цель и планируемые результаты освоения дисциплины:

В рамках программы учебной дисциплины обучающимися осваиваются умения и знания

Код ПК, ОК, ЛР	Умения	Знания
ОК 01, ОК 02, ОК 04, ОК 05, ОК 06, ОК 07, ОК 08. ПК 4.5, 5.2., 5.3. ЛР 1, ЛР 2, ЛР 3, ЛР 5, ЛР 6, ЛР 7, ЛР 10, ЛР 12	<ul style="list-style-type: none"> - пользоваться первичными средствами пожаротушения; - применять правила поведения в чрезвычайных ситуациях природного и техногенного характера и при угрозе террористического акта; - применять правила поведения и действия по сигналам гражданской обороны; - соблюдать нормы экологической безопасности; - использовать средства индивидуальной и коллективной защиты от оружия массового поражения; - определять виды Вооруженных Сил, рода войск, ориентироваться в воинских званиях Вооруженных Сил Российской Федерации; - владеть общей физической и строевой подготовкой; 	<ul style="list-style-type: none"> - принципов обеспечения устойчивости объектов экономики, прогнозирования развития событий и оценки последствий при техногенных чрезвычайных ситуациях и стихийных явлениях, в том числе в условиях противодействия терроризму как серьезной угрозе национальной безопасности России; - основных видов потенциальных опасностей и их последствий в профессиональной деятельности и быту, принципов снижения вероятности их реализации; - способов защиты населения от оружия массового поражения; - задач и основных мероприятий гражданской обороны; - меры пожарной безопасности и правила

	<p>- применять профессиональные знания в ходе исполнения обязанностей военной службы на воинских должностях в соответствии с полученной специальностью;</p> <p>- оказывать первую помощь пострадавшим</p>	<p>безопасного поведения при пожарах;</p> <p>- основ военной службы и обороны государства;</p> <p>- основных видов вооружения, военной техники и специального снаряжения, состоящих на вооружении (оснащении) воинских подразделений, в которых имеются военно-учетные специальности, родственные специальностям СПО;</p> <p>- области применения полученных профессиональных знаний при исполнении обязанностей военной службы;</p> <p>- организации и порядка призыва граждан на военную службу и поступления на неё в добровольном порядке;</p> <p>- перечня военно-учетных специальностей</p> <p>- порядка и правил оказания первой помощи пострадавшим</p>
--	---	---

2. СТРУКТУРА И СОДЕРЖАНИЕ УЧЕБНОЙ ДИСЦИПЛИНЫ

2.1. Объем учебной дисциплины и виды учебной работы

Вид учебной работы	Объем в часах
Объем образовательной программы учебной дисциплины	68
в т. ч.:	
теоретическое обучение	38
практические занятия	28
Самостоятельная работа	-
Промежуточная аттестация (дифференцированный зачет)	2

2.2. Тематический план и содержание учебной дисциплины

Наименование разделов и тем	Содержание учебного материала и формы организации деятельности обучающихся	Объем в часах	Коды компетенций и личностных результатов, формированию которых способствует элемент программы
1	2	3	4
Раздел 1. Безопасность жизнедеятельности человека в чрезвычайных ситуациях		20/10	
Тема 1.1. Чрезвычайные ситуации мирного времени и защита от них	Содержание учебного материала	8	ОК 01, ОК 02, ОК 04, ОК 05, ОК 06, ОК 07, ОК 08. ПК 4.5, 5.2., 5.3. ЛР 1, ЛР 2, ЛР 3, ЛР 5, ЛР 6, ЛР 7, ЛР 10, ЛР 12
	1.Цели и задачи изучения дисциплины. 2.Общая классификация чрезвычайных ситуаций. 3.Чрезвычайные ситуации природного и техногенного характера. 4.Защита населения и территорий при авариях (катастрофах) на производственных объектах. 5.Чрезвычайные ситуации социального происхождения. 6.Терроризм и меры по его предупреждению. 7.Основы пожаробезопасности и электробезопасности	4	
	В том числе практических и лабораторных занятий	4	
	Практическое занятие № 1 Организация пожарной безопасности в учреждении. Порядок и правила действий при возникновении пожара, использование первичных средств пожаротушения. Отработка действий при	2	

	возникновении аварии с выбросом сильнодействующих ядовитых веществ.		
	Практическое занятие № 2 Обеспечение безопасности при угрозе свершения и совершенном террористическом акте, во время общественных беспорядков, в случае захвата заложником.	2	
Тема 1.2. Способы защиты населения от оружия массового поражения	Содержание учебного материала	8	ОК 01, ОК 02, ОК 04, ОК 05, ОК 06, ОК 07, ОК 08. ПК 4.5., 5.2., 5.3. ЛР 1, ЛР 2, ЛР 3, ЛР 5, ЛР 6, ЛР 7, ЛР 10, ЛР 12
	1.Современное оружие (ядерное, химическое, биологическое) и его поражающие факторы. 2.Действия населения в зонах радиоактивного, химического поражения и в очаге биологического поражения. 3.Средства индивидуальной защиты. 4.Средства коллективной защиты населения.	4	
	В том числе практических и лабораторных занятий	4	
	Практическое занятие №3 Использование средств индивидуальной защиты от поражающих факторов при чрезвычайной ситуации. Приборы радиоактивной разведки.	2	
	Практическое занятие № 4 Правила поведения и действия в очаге химического и биологического поражения. Организация химической разведки в медицинской организации при чрезвычайной ситуации. Приборы химической разведки	2	
Тема 1.3. Организационные и правовые основы обеспечения безопасности жизнедеятельности	Содержание учебного материала	4	ОК 01, ОК 02, ОК 04, ОК 05, ОК 06, ОК 07, ОК 08.
	1.Устойчивость работы объектов экономики в чрезвычайных ситуациях, в том числе медицинской организации. 2.Единая государственная система предупреждения и ликвидации чрезвычайных ситуаций. Государственные службы по охране здоровья и безопасности граждан.	2	

в чрезвычайных ситуациях	3.Понятие и основные задачи гражданской обороны. Организационная структура гражданской обороны. 4.Основные мероприятия, проводимые гражданской обороной. 5.Действия населения по сигналам гражданской обороны. 6.Защита персонала и пациентов медицинской организации в условиях чрезвычайной ситуации. Организация экстренной эвакуации персонала и пациентов медицинской организации.		ПК 4.5., 5.2., 5.3. ЛР 1, ЛР 2, ЛР 3, ЛР 5, ЛР 6, ЛР 7, ЛР 10, ЛР 12
	В том числе практических и лабораторных занятий	2	
	Практическое занятие № 5 Правила поведения и действий по сигналам гражданской обороны. Организация оповещения и экстренного сбора персонала медицинской организации при чрезвычайной ситуации.	2	
Раздел 2. Основы военной службы		46/28	
Тема 2.1. Основы военной безопасности Российской Федерации	Содержание учебного материала	4	
	1.История создания Вооруженных Сил России. 2.Нормативно-правовая база обеспечения военной безопасности Российской Федерации, функционирования ее Вооруженных Сил и военной службы граждан. 3.Организация обороны Российской Федерации.	4	ОК 01, ОК 02, ОК 04, ОК 05, ОК 06, ОК 07, ОК 08. ПК 4.5., 5.2., 5.3. ЛР 1, ЛР 2, ЛР 3, ЛР 5, ЛР 6, ЛР 7, ЛР 10, ЛР 12
Тема 2.2. Вооруженные силы Российской Федерации	Содержание учебного материала	4	
	1.Назначение и задачи Вооруженных Сил Российской Федерации. 2.Состав Вооруженных Сил. 3.Руководство и управление Вооруженными Силами.	2	ОК 01, ОК 02, ОК 04, ОК 05,

	4.Реформа Вооруженных Сил Российской Федерации 2008-2020 годов		ОК 06, ОК 07, ОК 08.
	В том числе практических и лабораторных занятий	2	ПК 4.5., 5.2., 5.3.
	Практическое занятие № 6 Виды Вооруженных Сил Российской Федерации, рода войск, их основные задачи.	2	ЛР 1, ЛР 2, ЛР 3, ЛР 5, ЛР 6, ЛР 7, ЛР 10, ЛР 12
Тема 2.3. Воинская обязанность в Российской Федерации	Содержание учебного материала	16	
	1.Понятие и сущность воинской обязанности. 2.Воинский учет граждан. 3.Призыв граждан на военную службу 4. Медицинское освидетельствование и обследование граждан при постановке их на воинский учет и при призыве на военную службу 5. Обязательная и добровольная подготовка граждан к военной службе	6	ОК 01, ОК 02, ОК 04, ОК 05, ОК 06, ОК 07, ОК 08. ПК 4.5, 5.2., 5.3. ЛР 1, ЛР 2, ЛР 3, ЛР 5, ЛР 6, ЛР 7, ЛР 10, ЛР 12
	В том числе практических и лабораторных занятий	10	
	Практическое занятие № 7 Основные документы воинского учета и бронирования медперсонала медицинской организации. Обязанности граждан, пребывающих в запасе по воинскому учету	2	
	Практические занятия № 8, 9, 10 Общая физическая и строевая подготовка. Строи, их элементы и управление ими. Строевые приемы, движение без оружия. Строевая стойка, повороты на месте и в движении.	6	
	Практическое занятие № 11 Огневая подготовка. Материальная часть автомата Калашникова. Подготовка автомата к стрельбе. Неполная разборка и сборка автомата Калашникова. Ведение огня из автомата.	2	

	Меры предосторожности при стрельбе.		
Тема 2.4. Символы воинской части. Боевые традиции Вооруженных Сил России.	Содержание учебного материала	8	
	1.Боевое Знамя– символ воинской чести, доблести и славы. Боевые традиции Вооруженных сил РФ. 2. Ордена – почетные награды за воинские отличия в бою и заслуги в военной службе. Ритуалы Вооруженных Сил Российской Федерации. 3. Патриотизм и верность воинскому долгу. Дружба, войсковое товарищество	6	ОК 01, ОК 02, ОК 04, ОК 05, ОК 06, ОК 07, ОК 08. ПК 4.5., 5.2., 5.3.
	В том числе практических и лабораторных занятий	2	ЛР 1, ЛР 2, ЛР 3, ЛР 5, ЛР 6, ЛР 7, ЛР 10, ЛР 12
	Практическое занятие № 12 Воинские звания и военная форма одежды военнослужащих Вооруженных Сил Российской Федерации	2	
Тема 2.5. Организационные и правовые основы военной службы в Российской Федерации	Содержание учебного материала	8	
	1.Военная служба – особый вид государственной службы. Воинские должности и звания военнослужащих. Правовой статус военнослужащих. 2.Права и обязанности военнослужащих. Социальное обеспечение военнослужащих. Начало, срок и окончание военной службы. Увольнение с военной службы. 3. Прохождение военной службы по призыву. Военная служба по контракту. Альтернативная гражданская служба	6	ОК 01, ОК 02, ОК 04, ОК 05, ОК 06, ОК 07, ОК 08. ПК 4.5., 5.2., 5.3. ЛР 1, ЛР 2, ЛР 3, ЛР 5, ЛР 6, ЛР 7, ЛР 10, ЛР 12
	В том числе практических и лабораторных занятий	2	
	Практическое занятие № 13 Ответственность военнослужащих. Общевоинские уставы Вооруженных Сил Российской Федерации	2	
Тема 2.6. Медицинское обеспечение военнослужащих в	Содержание учебного материала	6	
	1.Медицинское обеспечение военнослужащих в мирное время. Организация амбулаторного приема в воинской части. 2.Медицинское обеспечение военнослужащих в военное время.	4	ОК 01, ОК 02, ОК 04, ОК 05,

мирное и военное время	3.Санитарные потери военнослужащих, их структура. 4.Методика прогнозирования санитарных потерь в ходе боевых действий. 5.Организация лечебно-эвакуационного обеспечения Вооруженных Сил при проведении боевых действий.		ОК 06, ОК 07, ОК 08. ПК 4.5, 5.2., 5.3. ЛР 1, ЛР 2, ЛР 3, ЛР 5, ЛР 6, ЛР 7, ЛР 10, ЛР 12
	В том числе практических и лабораторных занятий	2	
	Практическое занятие № 14 Организация лечебно-эвакуационных мероприятий в воинской части в ходе боевых действий	2	
Тема 4. Итоговое занятие	Промежуточная аттестация (дифференцированный зачет)	2	
Всего:		68/48	

3. УСЛОВИЯ РЕАЛИЗАЦИИ УЧЕБНОЙ ДИСЦИПЛИНЫ

3.1. Для реализации программы учебной дисциплины должны быть предусмотрены следующие специальные помещения:

Кабинет «Безопасность жизнедеятельности», оснащенный оборудованием:
рабочее место преподавателя;
посадочные места по количеству обучающихся;
доска классная;
стенд информационный;
учебно-наглядные пособия;
комплект плакатов по основам военной службы, гражданской обороны;
общевоинской защитный комплект;
общевоинской противогаз или противогаз ГП-7, изолирующий противогаз;

респираторы;
индивидуальные противохимические пакеты;
индивидуальные перевязочные пакеты, материалы;
носилки санитарные;
аптечка индивидуальная;
ножницы для перевязочного материала прямые;
шприц-тюбики одноразового пользования (без наполнителя);
огнетушители порошковые, пенные, углекислотные (учебные);
оборудование для измерения, испытания, навигации (рентгенметр и др.);
устройство для отработки прицеливания;
учебные автоматы АК-74;
винтовки пневматические;
комплект плакатов по Гражданской обороне;
комплект плакатов по основам военной службы;

техническими средствами обучения:

компьютерная техника с лицензионным программным обеспечением и возможностью; подключения к информационно-телекоммуникационной сети «Интернет»;

мультимедийная установка или иное оборудование аудиовизуализации.

3.2. Информационное обеспечение реализации программы

Для реализации программы библиотечный фонд образовательной организации должен иметь печатные и/или электронные образовательные и информационные ресурсы для использования в образовательном процессе. При формировании библиотечного фонда образовательной организацией выбирается не менее одного издания из перечисленных ниже печатных изданий и (или) электронных изданий в качестве основного, при этом список может быть дополнен новыми изданиями.

3.2.1. Основные печатные издания

1. Ястребов Г.С. Безопасность жизнедеятельности и медицина катастроф: учеб. пособие / Г.С.Ястребов; под ред. Б.В.Кабарухина. – Изд. 2-е, испр. и доп. – Рлстов н/Д: Феникс, 2020. – 415 с.: ил. – ISBN 978-5-222-32492-9. - Текст : непосредственный.

3.2.2. Основные электронные издания

1. Левчук, И. П. Безопасность жизнедеятельности : учебное пособие / И. П. Левчук, А. А. Бурлаков. - 2-е изд. , перераб. и доп. - Москва : ГЭОТАР-Медиа, 2023. - ISBN 978-5-9704-7207-1. - Текст : электронный // ЭБС "Консультант студента" : [сайт]. - URL : <https://www.studentlibrary.ru/book/ISBN9785970472071.html> (дата обращения: 23.01.2023). - Режим доступа : по подписке.

2. Рогозина, И. В. Медицина катастроф : учебное пособие / И. В. Рогозина. - 2-е изд. , перераб. и доп. - Москва : ГЭОТАР-Медиа, 2022. - 176 с. : ил. - 176 с. - ISBN 978-5-9704-6815-9. - Текст : электронный // ЭБС "Консультант студента" : [сайт]. - URL : <https://www.studentlibrary.ru/book/ISBN9785970468159.html> (дата обращения: 23.01.2023). - Режим доступа : по подписке.

3.2.3. Дополнительные источники

1. Все о пожарной безопасности [Электронный ресурс]. URL: <http://www.0-1.ru/>

2. Журнал «ОБЖ. Основы безопасности жизни» [Электронный ресурс]. URL: <http://www.russmag.ru/mmenu.php-id=49.htm>

3. МЧС России. Официальный сайт [Электронный ресурс]. URL: <http://www.mchs.gov.ru/>

4. Министерство обороны РФ. Официальный сайт [Электронный ресурс]. URL: <http://www.mil.ru>

5. Общевоинские уставы Вооруженных Сил Российской Федерации – Москва: Эксмо, 2015 – 608 с

6. Федеральная служба по экологическому, технологическому и атомному надзору [Электронный ресурс]. URL: <http://www.rospotrebnadzor.ru>

7. Федеральный образовательный портал по Основам безопасности жизнедеятельности [Электронный ресурс]. URL: <http://www.obzh.ru/>

4. КОНТРОЛЬ И ОЦЕНКА РЕЗУЛЬТАТОВ ОСВОЕНИЯ УЧЕБНОЙ ДИСЦИПЛИНЫ

Код и наименование профессиональных и общих компетенций, формируемых в рамках дисциплины	Результаты обучения	Критерии оценки	Методы оценки
<p>ОК 01, ОК 02, ОК 04, ОК 05, ОК 06, ОК 07, ОК 08</p> <p>ПК 4.5, ПК 5.2, ПК 5.3</p> <p>ЛР 1, ЛР 2, ЛР 3, ЛР 5, ЛР 6, ЛР 7, ЛР 10, ЛР 12, ЛР-18, ЛР-19</p>	<p>знания:</p> <ul style="list-style-type: none"> - принципов обеспечения устойчивости объектов экономики, прогнозирования развития событий и оценки последствий при техногенных чрезвычайных ситуациях и стихийных явлениях, в том числе в условиях противодействия терроризму как серьезной угрозе национальной безопасности России; - основных видов потенциальных опасностей и их последствий в профессиональной 	<ul style="list-style-type: none"> - правильное определение военно-учётных специальностей, родственных с полученной специальности согласно перечню ВУС; - четкое описание последовательности действий в опасных и чрезвычайных ситуациях согласно инструкциям; - соблюдение требований безопасности в профессиональной деятельности; - логическое описание способов защиты населения от оружия массового поражения в соответствии с методическими указаниями и инструкциями; - правильное изложение 	<p>Текущий контроль в форме фронтального и индивидуального опроса, тестирование, оценка результатов выполнения практической работы.</p> <p>Итоговый контроль в форме дифференцированного зачета</p>

	<p>деятельности и быту, принципов снижения вероятности их реализации;</p> <ul style="list-style-type: none"> - способов защиты населения от оружия массового поражения; - задач и основных мероприятий гражданской обороны; - меры пожарной безопасности и правила безопасного поведения при пожарах; - основ военной службы и обороны государства; - основных видов вооружения, военной техники и специального снаряжения, состоящих на вооружении (оснащении) воинских подразделений, в которых имеются военно-учетные специальности, 	<p>профилактических мер по противопожарной безопасности и сообщения правил эвакуации при пожарах в соответствии с методическими указаниями и инструкциями;</p> <ul style="list-style-type: none"> - правильное изложение структуры видов и родов войск, их характеристик в соответствии с регламентирующими документами; - свободное ориентирование в организации и порядке призыва граждан на военную службу, поступления на неё в добровольном порядке; - свободное ориентирование в перечне военно-учетных специальностей 	
--	--	---	--

	<p>родственные специальности СПО;</p> <ul style="list-style-type: none"> - области применения получаемых профессиональных знаний при исполнении обязанностей военной службы; - организации и порядка призыва граждан на военную службу и поступления на неё в добровольном порядке; - перечня военно-учетных специальностей - порядка и правил оказания первой помощи пострадавшим 		
<p>ОК 01, ОК 02, ОК 04, ОК 05, ОК 06, ОК 07, ОК 08</p> <p>ПК 4.5, ПК5.2, ПК5.3</p> <p>ЛР 1, ЛР 2, ЛР 3, ЛР 5, ЛР 6, ЛР 7, ЛР 10, ЛР 12, ЛР-18, ЛР-19</p>	<p>умения</p> <ul style="list-style-type: none"> - пользоваться первичными средствами пожаротушения ; - применять правила поведения в чрезвычайных ситуациях природного и техногенного 	<ul style="list-style-type: none"> - правильное использование средств индивидуальной защиты в зависимости от примененного оружия массового поражения и характера поражающих факторов согласно 	<p>Экспертная оценка выполнения практических заданий, выполнения условий учебных ролевых игр Дифференцированный зачет</p>

	<p>характера и при угрозе террористического акта;</p> <ul style="list-style-type: none"> - применять правила поведения и действия по сигналам гражданской обороны; соблюдать нормы экологической безопасности; - использовать средства индивидуальной и коллективной защиты от оружия массового поражения; - определять виды Вооруженных Сил, рода войск, ориентироваться в воинских званиях Вооруженных Сил Российской Федерации; - владеть общей физической и строевой подготовкой; - применять профессиональные знания в ходе 	<p>инструкции по их применению;</p> <ul style="list-style-type: none"> - пользование первичными средствами пожаротушения при различных типах возгорания согласно инструкции; - оказание первой помощи пострадавшим согласно алгоритмам оказания первой помощи; - ориентация в действиях по сигналам гражданской обороны; - точность и скорость выполнения мероприятий по эвакуации населения из мест чрезвычайной ситуации в соответствии с инструкциями; - демонстрация способности бесконфликтного общения и саморегуляции в повседневной деятельности и экстремальных условиях военной службы 	
--	--	---	--

	исполнения обязанностей военной службы на воинских должностях в соответствии с полученной специальность ю; - оказывать первую помощь пострадавшим		
--	---	--	--

РАБОЧАЯ ПРОГРАММА УЧЕБНОЙ ДИСЦИПЛИНЫ
«СГ.04.ФИЗИЧЕСКАЯ КУЛЬТУРА»

СОДЕРЖАНИЕ

Общая характеристика примерной рабочей программы
учебной дисциплины

Структура и содержание учебной дисциплины

Условия реализации учебной дисциплины

Контроль и оценка результатов освоения учебной
дисциплины

1. ОБЩАЯ ХАРАКТЕРИСТИКА ПРИМЕРНОЙ РАБОЧЕЙ ПРОГРАММЫ УЧЕБНОЙ ДИСЦИПЛИНЫ «СГ.04 ФИЗИЧЕСКАЯ КУЛЬТУРА»

1.1. Место дисциплины в структуре основной образовательной программы:

Учебная дисциплина «Физическая культура» является обязательной частью социально-гуманитарного цикла примерной образовательной программы в соответствии с ФГОС СПО по специальности 34.02.01 Сестринское дело.

Особое значение дисциплина имеет при формировании и развитии ОК 06, ОК 08.

1.2. Цель и планируемые результаты освоения дисциплины:

В рамках программы учебной дисциплины обучающимися осваиваются умения и знания

Код ПК, ОК, ЛР	Умения	Знания
<p>ОК 04, ОК 06, ОК 08, ПК 3.2., 4.6.</p> <p>ЛР 1, ЛР 4, ЛР 9, ЛР 11</p>	<p>– использование разнообразных форм и видов физкультурной деятельности для организации здорового образа жизни, активного отдыха и досуга;</p> <p>– владение современными технологиями укрепления и сохранения здоровья, поддержания работоспособности, профилактики предупреждения заболеваний, связанных с учебной и производственной деятельностью;</p> <p>– владение основными способами самоконтроля индивидуальных показателей здоровья, умственной и физической работоспособности, физического развития и физических качеств;</p> <p>– владение физическими упражнениями разной функциональной направленности, использование их в режиме учебной и производственной деятельности с целью профилактики</p>	<p>- основ здорового образа жизни;</p> <p>- роли физической культуры в общекультурном, профессиональном и социальном развитии человека;</p> <p>- влияние оздоровительных систем физического воспитания на укрепление здоровья, профилактику профессиональных заболеваний и вредных привычек, увеличение продолжительности жизни;</p> <p>- способы контроля и оценки индивидуального физического развития и физической подготовленности;</p> <p>- правила и способы планирования системы индивидуальных занятий физическими упражнениями различной направленности</p>

	<p>переутомления и сохранения высокой работоспособности; - проводить самоконтроль при занятиях физическими упражнениями; – владение техническими приемами и двигательными действиями базовых видов спорта, активное применение их в игровой и соревновательной деятельности, готовность к выполнению нормативов Всероссийского физкультурно-спортивного комплекса «Готов к труду и обороне» (ГТО).</p>	
--	--	--

2. СТРУКТУРА И СОДЕРЖАНИЕ УЧЕБНОЙ ДИСЦИПЛИНЫ

2.1. Объем учебной дисциплины и виды учебной работы

Вид учебной работы	Объем в часах
Объем образовательной программы учебной дисциплины	110
в т. ч.:	
теоретическое обучение	8
практические занятия	100
Самостоятельная работа	-
Промежуточная аттестация (дифференцированный зачет)	2

2.2. Тематический план и содержание учебной дисциплины

Наименование разделов и тем	Содержание учебного материала и формы организации деятельности обучающихся	Объем в часах	Коды компетенций и личностных результатов, формированию которых способствует элемент программы
1	2	3	4
Раздел 1. Основы формирования физической культуры личности		8	
Тема 1.1. Основы физической культуры	Содержание учебного материала	8	ОК 04, ОК 06, ОК 08, ПК 3.2., 4.6. ЛР 1, ЛР 4, ЛР 9, ЛР 11
	1.Физическая культура личности человека, физическое развитие, физическая подготовка и подготовленность. 2.Сущность и ценности физической культуры. 3.Влияние занятий физическими упражнениями на достижение человеком жизненного успеха. 4.Социально-биологические основы физической культуры и спорта (характеристика изменений, происходящих в организме человека под воздействием выполнения физических упражнений, в процессе регулярных занятий). 5.Роль и место физической культуры и спорта в формировании здорового образа жизни.	2	
	1.Двигательная активность и здоровье. 2.Норма двигательной активности человека.	2	

	<p>3. Оценка двигательной активности и формирование оптимальной двигательной активности в зависимости от образа жизни человека.</p> <p>4. Средства, методы, принципы воспитания быстроты, силы, выносливости, гибкости, координационных способностей.</p>		
	<p>1. Основы методики самостоятельных занятий физическими упражнениями.</p> <p>2. Организация занятий физическими упражнениями различной направленности.</p> <p>3. Основные принципы построения самостоятельных занятий и их гигиена.</p> <p>4. Методика самоконтроля, его основные методы и показатели.</p> <p>5. Ведение дневника самоконтроля</p>	2	
	<p>1. Профессионально-прикладная физическая подготовка (ППФП). Цели и задачи с учетом специфики будущей профессиональной деятельности.</p> <p>2. Средства, методы и методики формирования значимых двигательных умений и навыков.</p> <p>3. Средства, методы и методики формирования профессионально значимых физических свойств и качеств.</p>	2	
Раздел 2. Легкая атлетика		40	
Тема 2.1. Легкая атлетика	<p>Содержание учебного материала</p> <p>1. Техника бега на короткие, средние и длинные дистанции</p> <p>2. Техника бега по прямой и виражу, на стадионе и пересеченной местности.</p> <p>3. Эстафетный бег.</p> <p>4. Техника спортивной ходьбы.</p> <p>5. Прыжки в длину.</p> <p>6. Метание гранаты.</p>	40	<p>ОК 04, ОК 06, ОК 08, ПК 3.2., 4.6.</p> <p>ЛР 1, ЛР 4, ЛР 9, ЛР 11</p>

В том числе практических и лабораторных занятий	40	
<p>Практические занятия Техника бега на короткие дистанции. Разучивание, отработка, закрепление и совершенствование техники двигательных действий: принятие стартового положения низкого старта с последующим ускорением, бег на 30-40 м. Пробегание дистанции с максимальной скоростью, финиширование.</p>	4	<p>ОК 04, ОК 06, ОК 08, ПК 3.2., 4.6. ЛР 1, ЛР 4, ЛР 9, ЛР 11</p>
<p>Практическое занятие Прыжок в длину с места и с разбега. Изучение двигательного действия по фазам, подводящие упражнения. Техника разбега, полета и приземления.</p>	4	
<p>Практическое занятие Старт, стартовый разгон с низкого и высокого старта. Отрабатывать положение низкого старта, а также стартовое положение высокого старта с дальнейшим пробеганием дистанции 60 и 100 м. Установка колодок для низкого старта. Пробегание по дистанции.</p>	4	
<p>Практические занятия Техника бега на средние и длинные дистанции. Разучивание, отработка, закрепление и совершенствование техники двигательных действий. Бег с высокого старта на отрезках 30-40 м, а также 60-100-150 и т.д.</p>	4	
<p>Практические занятия Техника бега по пересеченной местности. Разучивание, отработка, закрепление и совершенствование техники двигательных действий. Бег по пересеченной местности.</p>	4	

	Преодоление дистанции, начиная с 500 м, постепенно увеличивая дистанцию до 2 км и 3 км.		
	Практическое занятие Эстафетный бег. Обучение передачи эстафеты снизу и сверху, левой и правой рукой.	4	
	Практическое занятие Техника спортивной ходьбы. Медленная спортивная ходьба с постановкой прямой ноги в коленном суставе. Спортивная ходьба на отрезках 200-500 м.	4	
	Практические занятия Техника выполнения прыжка с разбега и с места. Выполнение прыжка «согнув ноги», разбег, отталкивание, полет, приземление.	4	
	Практическое занятие Метание гранаты в цель и на дальность	2	
	Практические занятия Общая физическая подготовка. Подвижные игры с элементами легкой атлетики	6	
Раздел 3. Атлетическая гимнастика		10	
Тема 3.1. Роль атлетической гимнастики в развитии физических качеств человека	Содержание учебного материала	10	ОК 04, ОК 06, ОК 08, ПК 3.2., 4.6. ЛР 1, ЛР 4, ЛР 9, ЛР 11
	1. Упражнения для развития основных мышечных групп. 2. Развитие гибкости в процессе занятий атлетической гимнастикой на основе включения специальных упражнений и их сочетаний.	-	
	В том числе практических и лабораторных занятий	10	
	Практическое занятие Выполнение комплекса упражнений на основные мышечные группы. Упражнения на тренажерах.	2	
	Практическое занятие	2	

	Выполнение комплекса упражнения на развитие силовых способностей Выполнения комплекса упражнений на развитие силовой выносливости. Упражнения на тренажерах.		
	Практическое занятие Выполнение комплекса упражнения на развитие быстроты.	2	
	Практическое занятие Выполнение комплекса упражнения на развитие гибкости.	2	
	Практическое занятие Опорные прыжки через коня и козла. Специальные и подводящие упражнения. Страховка.	2	
Раздел 4. Спортивные игры		50	
Тема 4.1. Баскетбол	Содержание учебного материала	22	
	1.Перемещения по площадке. 2.Ведение мяча. 3.Передачи мяча различными способами 4.Ловля мяча 5.Броски мяча по кольцу с места и в движении. 6.Индивидуальные действия игрока без мяча и с мячом. 7.Командные действия игроков.	-	ОК 04, ОК 06, ОК 08, ПК 3.2., 4.6. ЛР 1, ЛР 4, ЛР 9, ЛР 11
	В том числе практических и лабораторных занятий	22	
	Практические занятия Техника перемещений и владения мячом. Овладение техникой ведения мяча, передачи и броска мяча в корзину с места. Повторение и совершенствование техники ведения, передачи мяча. Бросок мяча в корзину в движении.	4	ОК 04, ОК 06, ОК 08, ПК 3.2., 4.6.
	Практические занятия Техника нападения. Совершенствование техники передвижений, владения мячом.	6	ЛР 1, ЛР 4, ЛР 9, ЛР 11

	Совершенствование техники бросков в корзину с близкой, средней и дальней дистанции. Обучение технике штрафных бросков в корзину.		
	Практические занятия Техника защиты. Обучение технике перехвата при передачах мяча, выбивание мяча при ведении. Обучение технике перехвата мяча, накрывания мяча при броске в корзину.	4	
	Практические занятия Техника нападения и защиты. Обучение тактики нападения и защиты в индивидуальных, групповых и командных действиях. Повторение и совершенствование тактики нападения и защиты в индивидуальных, групповых и командных действиях. Действия игрока без мяча и с мячом. Взаимодействие двух игроков. Двусторонняя игра. Прием зачетных нормативов по баскетболу.	8	
Тема 4.2. Волейбол	Содержание учебного материала	16	
	1.Стойки в волейболе. 2.Перемещение по площадке. 3.Подача мяча различными способами. 4.Прием мяча, передача мяча 5. Нападающие удары, блокирование ударов. 6.Индивидуальные действия игроков без мяча и с мячом. 7.Командные действия игроков.	-	ОК 04, ОК 06, ОК 08, ПК 3.2., 4.6. ЛР 1, ЛР 4, ЛР 9, ЛР 11
	В том числе практических и лабораторных занятий	16	
	Практическое занятие Техника стоек и перемещений.	2	

	Обучение технике стоек и перемещений в волейболе, владения мячом.		ОК 04, ОК 06, ОК 08,
	Практические занятия Техника владения мячом. Обучение технике приема и передачи мяча. Повторение и совершенствование техники приема и передачи мяча в парах. Обучение технике подач мяча.	6	ПК 3.2., 4.6. ЛР 1, ЛР 4, ЛР 9, ЛР 11
	Практические занятия Обучение технике нападающего удара и блокирования.	4	
	Практические занятия Техника нападения и защиты. Обучение индивидуальным и групповым тактическим действиям в защите и нападении. Повторение и совершенствование индивидуальных и групповых тактических действий в нападении и защите.	4	
Тема 4.3. Бадминтон	Содержание учебного материала	12	
	1.Стойки в бадминтоне. 2.Перемещение по площадке. 3.Подача различными способами. 4.Прием мяча, передача мяча 5. Виды ударов.	-	ОК 04, ОК 06, ОК 08, ПК 3.2., 4.6. ЛР 1, ЛР 4, ЛР 9, ЛР 11
	В том числе практических и лабораторных занятий	12	
	Практическое занятие Техника стоек и перемещений при подаче и в игре. Обучение технике стоек и перемещений в бадминтоне.	4	ОК 04, ОК 06, ОК 08,
	Практические занятия Способы хвата ракетки. Виды хватов.	2	ПК 3.2., 4.6.

	Практические занятия Техника ударов. Виды ударов. Техника выполнения подач.	4	ЛР 1, ЛР 4, ЛР 9, ЛР 11
	Практические занятия Упражнение специальной физической подготовки “старт к волану” учебная игра	2	
Дифференцированный зачет		2	
Итоговое занятие	110/102		

3. УСЛОВИЯ РЕАЛИЗАЦИИ УЧЕБНОЙ ДИСЦИПЛИНЫ

3.1. Для реализации программы учебной дисциплины «Физическая культура» требуется наличие универсального спортивного зала, оборудованных раздевалок с душевыми кабинами. Все объекты, которые используются при проведении занятий по физической культуре, должны отвечать действующим санитарным и противопожарным нормам.

Оборудование и инвентарь спортивного зала:

баскетбольные, волейбольные мячи; щиты, корзины, сетки, стойки, антенны; оборудование для силовых упражнений (например: гантели, утяжелители, резина, штанги с комплектом различных отягощений);

гимнастическая перекладина, шведская стенка, секундомеры, мячи для тенниса, дорожка резиновая разметочная для прыжков и метания;

оборудование, необходимое для реализации части по профессионально-прикладной физической подготовке.

В зависимости от возможностей, которыми располагают профессиональные образовательные организации, для реализации учебной дисциплины «Физическая культура» в пределах освоения ОП СПО могут быть использованы:

- тренажерный зал;
- плавательный бассейн;
- лыжная база с лыжехранилищем

Технические средства обучения:

- музыкальный центр, выносные колонки, микрофон, компьютер, мультимедийный проектор, экран для обеспечения возможности демонстрации комплексов упражнений;

- электронные носители с записями комплексов упражнений для демонстрации на экране.

3.2. Информационное обеспечение реализации программы

Для реализации программы библиотечный фонд образовательной организации должен иметь печатные и/или электронные образовательные и информационные ресурсы для использования в образовательном процессе. При формировании библиотечного фонда образовательной организацией выбирается не менее одного издания из перечисленных ниже печатных изданий и (или) электронных изданий в качестве основного, при этом список может быть дополнен новыми изданиями.

3.2.1. Основные печатные издания

1. 1. Кузнецов В.С. Физическая культура: учебник / В.С. Кузнецов, Г.А. Колодницкий. – 3-е изд., испр. – Москва: КНОРУС, 2021. – 256 с.- (Среднее профессиональное образование). - ISBN 978-5-406-08271-3. - Текст: непосредственный.

2. Физическая культура: учебник для студ. учреждений сред. проф. образования / Н.В. Решетников, Ю.Л. Кислицын, Р.Л.Палтиевич, Г.И. Погадаев. – 12-е изд., стер. – М: Издательский центр «Академия», 2012. – 176 с.- ISBN 978-5-7695-8908-9. - Текст: непосредственный.

3.2.2. Основные электронные издания

3.2.3. Дополнительные источники

Журнал «Теория и практика физической культуры»: сайт teoriya.ru / [Электронный ресурс]. URL: <http://www.teoriya.ru/>

Центральная отраслевая библиотека по физической культуре и спорту: [Электронный ресурс]. URL: <http://lib.sportedu.ru/>

4. КОНТРОЛЬ И ОЦЕНКА РЕЗУЛЬТАТОВ ОСВОЕНИЯ УЧЕБНОЙ ДИСЦИПЛИНЫ

Результаты обучения	Критерии оценки	Методы оценки
<p>знания:</p> <ul style="list-style-type: none"> - основ здорового образа жизни; - роли физической культуры в общекультурном, профессиональном и социальном развитии человека; - влияние оздоровительных систем физического воспитания на укрепление здоровья, профилактику профессиональных заболеваний и вредных привычек, увеличение продолжительности жизни; - способы контроля и оценки индивидуального физического развития и физической подготовленности; - правила и способы планирования системы индивидуальных занятий физическими упражнениями различной направленности 	<ul style="list-style-type: none"> - свободное ориентирование в основных понятиях физических качеств и физической подготовки (сила, быстрота, выносливость, координация, гибкость); - правильность выполнения физических упражнений, четкость, быстрота - логичное обоснование роли физической культуры для формирования личности профессионала, профилактики профзаболеваний - применение правил оздоровительных систем физического 	<p>Экспертное наблюдение и регулярная оценка знаний студентов в ходе проведения: методико-практических и учебно-тренировочных занятий; занятий в секциях по видам спорта, группах ОФП; индивидуальной физкультурно-спортивной деятельности студента.</p> <p>Тестирование</p>

	воспитания для укрепления здоровья	
<p>умения</p> <ul style="list-style-type: none"> – использование разнообразных форм и видов физкультурной деятельности для организации здорового образа жизни, активного отдыха и досуга; – владение современными технологиями укрепления и сохранения здоровья, поддержания работоспособности, профилактики предупреждения заболеваний, связанных с учебной и производственной деятельностью; – владение основными способами самоконтроля индивидуальных показателей здоровья, умственной и физической работоспособности, физического развития и физических качеств; – владение физическими упражнениями разной функциональной направленности, использование их в режиме учебной и производственной деятельности с целью профилактики переутомления и сохранения высокой работоспособности; - проводить самоконтроль при занятиях физическими упражнениями; 	<ul style="list-style-type: none"> - выполнение контрольных нормативов, предусмотренных государственным стандартом при соответствующей тренировке, с учетом состояния здоровья и функциональных возможностей своего организма; - демонстрация приверженности к здоровому образу жизни; - применение рациональных приемов двигательных функций в профессиональной деятельности; 	<p>Оценка уровня физической подготовленности обучающихся, используя соответствующую задачам контроля систему нормативов и методик контроля;</p> <ul style="list-style-type: none"> - оценка техники выполнения двигательных действий (проводится в ходе занятий): - выполнение нормативов общей физической подготовки

<p>– владение техническими приемами и двигательными действиями базовых видов спорта, активное применение их в игровой и соревновательной деятельности, готовность к выполнению нормативов Всероссийского физкультурно-спортивного комплекса «Готов к труду и обороне» (ГТО).</p>		
--	--	--

РАБОЧАЯ ПРОГРАММА УЧЕБНОЙ ДИСЦИПЛИНЫ
«СГ.05.ОСНОВЫ БЕРЕЖЛИВОГО ПРОИЗВОДСТВА»

СОДЕРЖАНИЕ

Общая характеристика примерной рабочей программы
учебной дисциплины

Структура и содержание учебной дисциплины

Условия реализации учебной дисциплины

Контроль и оценка результатов освоения учебной
дисциплины

1. ОБЩАЯ ХАРАКТЕРИСТИКА ПРИМЕРНОЙ РАБОЧЕЙ ПРОГРАММЫ УЧЕБНОЙ ДИСЦИПЛИНЫ «СГ.05. ОСНОВЫ БЕРЕЖЛИВОГО ПРОИЗВОДСТВА»

1.1. Место дисциплины в структуре основной образовательной программы:

Учебная дисциплина «Основы бережливого производства» является обязательной частью социально-гуманитарного цикла примерной образовательной программы в соответствии с ФГОС СПО по специальности 34.02.01 Сестринское дело.

Особое значение дисциплина имеет при формировании и развитии ОК 01, ОК 02, ОК 03, ОК 04

1.2. Цель и планируемые результаты освоения дисциплины:

В рамках программы учебной дисциплины обучающимися осваиваются умения и знания

Код ПК, ОК, ЛР	Умения	Знания
ОК 01, ОК 02, ОК 03, ОК 04, ПК 1.1, 2.1., 2.2., 3.3. ЛР 2, ЛР 3, ЛР 4, ЛР 7, ЛР 13, ЛР 15	<ul style="list-style-type: none"> - проводить мероприятия по реализации проектов по бережливому производству; - применять принципы и инструменты бережливого производства в медицинских организациях; - выявлять потери в потоке создания ценности в медицинской организации и предлагать пути их решения; - налаживать эффективные отношения в трудовом коллективе и решать возникающие конфликты в медицинской организации. 	<ul style="list-style-type: none"> - систему организации оказания медицинской помощи населению; - права и обязанности работников в сфере профессиональной деятельности; - права и свободы человека и гражданина, механизмы их реализации - основы и принципы системы бережливого производства; - базовые инструменты бережливого производства; - основные виды потерь, способы их выявления и устранения; - основы корпоративной культуры и профессиональной этики в медицинской организации; - основы проектной деятельности

2. СТРУКТУРА И СОДЕРЖАНИЕ УЧЕБНОЙ ДИСЦИПЛИНЫ

2.1. Объем учебной дисциплины и виды учебной работы

Вид учебной работы	Объем в часах
Объем образовательной программы учебной дисциплины	32
в т. ч.:	
теоретическое обучение	18
практические занятия	12
Самостоятельная работа	-
Промежуточная аттестация (дифференцированный зачет)	2

2.2. Тематический план и содержание учебной дисциплины

Наименование разделов и тем	Содержание учебного материала и формы организации деятельности обучающихся	Объем в часах	Коды компетенций и личностных результатов, формированию которых способствует элемент программы
1	2	3	4
Тема 1. Организационные основы здравоохранения	Содержание учебного материала	2	ОК 01, ОК 02, ОК 03, ОК 04, ПК 1.1, 2.1., 2.2., 3.3. ЛР 2, ЛР 3, ЛР 4, ЛР 7, ЛР 13, ЛР 15
	1.Номенклатура учреждений здравоохранения. 2.Структура и задачи основных медицинских организаций. 3.Основные виды деятельности лечебно-профилактических учреждений. 4.Формы преемственности и взаимосвязи между учреждениями лечебно-профилактической помощи.	2	
Тема 2. Правовые аспекты охраны здоровья населения	Содержание учебного материала	2	ОК 01, ОК 02, ОК 03, ОК 04, ПК 1.1, 2.1., 2.2., 3.3. ЛР 2, ЛР 3, ЛР 4, ЛР 7, ЛР 13, ЛР 15
	1.Права пациентов и основные юридические механизмы их обеспечения в современном здравоохранении. 2.Этический кодекс медицинской сестры.	2	
Тема 3. Теоретические основы бережливого производства	Содержание учебного материала	2	ОК 01, ОК 02, ОК 03, ОК 04,
	1.История становления концепции бережливого производства	2	

	<p>2. Бережливое производство, понятие, задачи.</p> <p>3. Идеология бережливого производства в медицинской организации</p> <p>4. Специфика применения методов бережливого производства в медицинской организации.</p> <p>5. Отечественные проекты «Бережливое здравоохранение».</p>		<p>ПК 1.1, 2.1., 2.2., 3.3.</p> <p>ЛР 2, ЛР 3, ЛР 4, ЛР 7, ЛР 13, ЛР 15</p>
<p>Тема 4.</p> <p>Стратегии и инструменты бережливого производства для выявления проблем и их причин</p>	Содержание учебного материала	6	
	<p>1. Инструменты бережливого производства (хронометраж, карта рабочего времени, выявление узкого места, картирование потока создания ценности, пять «почему?», время такта, балансировка нагрузки, принцип нулевой ошибки, использование 5С и др.)</p> <p>2. Структурирование и оценка потерь.</p> <p>3. Поиск и предварительный анализ потерь и их причин.</p>	4	<p>ОК 01, ОК 02, ОК 03, ОК 04, ПК 1.1, 2.1., 2.2., 3.3.</p> <p>ЛР 2, ЛР 3, ЛР 4, ЛР 7, ЛР 13, ЛР 15</p>
	В том числе практических и лабораторных занятий	4	
	<p>Практическое занятие № 1</p> <p>Картирование потока создания ценности – описание процесса создания ценности на конкретных рабочих местах в рамках медицинской организации, выявление проблем существующего потока (например, описать и проанализировать основные аспекты взаимодействия пациента, врача и медицинской сестры при работе на приеме и на дому).</p>	2	
<p>Тема 5.</p> <p>Реализация концепции бережливого производства в здравоохранении</p>	Содержание учебного материала	10	
	1. Алгоритм внедрения бережливого производства, этапы: планирование, внедрение, развертывание, интеграция, совершенствование.	2	<p>ОК 01, ОК 02, ОК 03, ОК 04, ПК 1.1, 2.1., 2.2., 3.3.</p>

			ЛР 2, ЛР 3, ЛР 4, ЛР 7, ЛР 13, ЛР 15
	В том числе практических и лабораторных занятий	8	
	Практические занятия № 2, 3 Организация работы отделений медицинской организации с использованием инструментов бережливого производства (например, регистратура, приемное отделение, отделение (кабинет) медицинской профилактики)	4	ОК 01, ОК 02, ОК 03, ОК 04, ПК 1.1, 2.1., 2.2., 3.3. ЛР 2, ЛР 3, ЛР 4, ЛР 7, ЛР 13, ЛР 15
	Практические занятия № 4, 5 Организация рабочего места и рабочего пространства медицинской сестры с использованием инструментов бережливого производства. Применение инструмента 5С.	4	ОК 01, ОК 02, ОК 03, ОК 04, ПК 1.1, 2.1., 2.2., 3.3. ЛР 2, ЛР 3, ЛР 4, ЛР 7, ЛР 13, ЛР 15
Тема 6. Стратегия клиентоориентированности в медицинской организации	Содержание учебного материала	2	
	1. Организация проведения и анализ социологических исследований как инструмента мониторинга качества процессов. 2. Мотивационная основа клиентоориентированности персонала. 3. Социальный аспект клиентоориентированности. 4. Управление конфликтами в медицинской организации. 5. Инструменты выявления возможных мест возникновения конфликтов.	2	ОК 01, ОК 02, ОК 03, ОК 04, ПК 1.1, 2.1., 2.2., 3.3. ЛР 2, ЛР 3, ЛР 4, ЛР 7, ЛР 13, ЛР 15
Тема 7.	Содержание учебного материала	4	

Стандартизация и непрерывное совершенствование	1.Понятие стандарта. 2.Функциональное предназначение стандарта. 3.Специфика разработки стандартов оказания медицинских услуг. 4.Совершенствование форм разделения и кооперации труда. 5.Совершенствование организации и обслуживания рабочих мест	2	ОК 01, ОК 02, ОК 03, ОК 04, ПК 1.1, 2.1., 2.2., 3.3. ЛР 2, ЛР 3, ЛР 4, ЛР 7, ЛР 13, ЛР 15
	В том числе практических и лабораторных занятий	4	
	Практические занятия № 6 Стандартизирование работы на примере действий медицинской сестры отделения медицинской организации: создание стандартной операционной карты (СОК) (прививочного кабинета, постовой медсестры, процедурной медсестры и др.)	2	ОК 01, ОК 02, ОК 03, ОК 04, ПК 1.1, 2.1., 2.2., 3.3. ЛР 2, ЛР 3, ЛР 4, ЛР 7, ЛР 13, ЛР 15
Тема 8. Формирование корпоративной культуры бережливого производства	Содержание учебного материала	2	
	1.Корпоративная культура: понятие, виды. 2.Понятие «миссия медицинской организации». 3.Структура и содержание корпоративной культуры. 4.Формирование и развитие корпоративной культуры медицинской организации	2	ОК 01, ОК 02, ОК 03, ОК 04, ПК 1.1, 2.1., 2.2., 3.3. ЛР 2, ЛР 3, ЛР 4, ЛР 7, ЛР 13, ЛР 15
Тема 9. Итоговое занятие	Промежуточная аттестация (зачет)	2	
Всего:		32/12	

3. УСЛОВИЯ РЕАЛИЗАЦИИ УЧЕБНОЙ ДИСЦИПЛИНЫ

3.1. Для реализации программы учебной дисциплины должны быть предусмотрены следующие специальные помещения:

Кабинет «Социально-гуманитарные дисциплины», оснащенный оборудованием:

рабочее место преподавателя
посадочные места по количеству обучающихся
доска классная
стенд информационный
учебно-наглядные пособия;
техническими средствами обучения:

компьютерная техника с лицензионным программным обеспечением и возможностью подключения к информационно-телекоммуникационной сети «Интернет».

мультимедийная установка или иное оборудование аудиовизуализации.

3.2. Информационное обеспечение реализации программы

Для реализации программы библиотечный фонд образовательной организации должен иметь печатные и/или электронные образовательные и информационные ресурсы для использования в образовательном процессе. При формировании библиотечного фонда образовательной организацией выбирается не менее одного издания из перечисленных ниже печатных изданий и (или) электронных изданий в качестве основного, при этом список может быть дополнен новыми изданиями.

3.2.1. Основные печатные издания

3.2.2. Основные электронные издания

3.2.3. Дополнительные источники

Арженцов В.Ф. Применение принципов бережливого производства в медицине / В. Ф. Арженцов // Управление качеством в здравоохранении. -2018. - № 1. -С. 14-18

Вейдер, М.Т. Инструменты бережливого производства II. Карманное руководство по практике применения Lean. / М.Т. Вейдер. – Москва : Альпина Паблишер, 2019. – 160 с. Текст : непосредственный.

Вумек, Д.П. Бережливое производство. Как избавиться от потерь и добиться процветания вашей компании / Д.П. Вумек, Д.Т. Джонс; пер. с англ. С. Турко. – Москва : Альпина Паблишер, 2021. – 472 с. – ISBN 978-5-9614-6829-8

ГОСТ Р 56020-2014 Национальный стандарт Российской Федерации. Бережливое производство. Основные положения и словарь.(утвержден и введен в действие Приказом Росстандарта от 12.05.2014 № 431-ст).

ГОСТ Р 56407-2015 Национальный стандарт Российской Федерации. Бережливое производство. Основные методы и инструменты (утвержден и введен в действие Приказом Росстандарта от 27.05.2015 № 448-ст).

ГОСТ Р 56906-2016 Национальный стандарт Российской Федерации. Бережливое производство. Организация рабочего пространства. (5S) (утвержден и введен в действие Приказом Росстандарта от 31.03.2016 № 231-ст).

ГОСТ Р 56908-2016 Национальный стандарт Российской Федерации. Бережливое производство. Стандартизация работы. (утвержден и введен в действие Приказом Росстандарта от 31.03.2016 № 231-ст).

Новая модель медицинской организации, оказывающей первичную медико-санитарную помощь//Методические рекомендации МЗ РФ – Москва. – 2019

Организация процесса диспансеризации на принципах бережливого производства//Методические рекомендации МЗРФ – 2017

Применение методов бережливого производства в медицинских организациях. Открытие проектов по улучшениям.//Методические рекомендации МЗРФ. – Москва. – 2017

Учитесь видеть бизнес-процессы. Практика построения карт потоков создания ценности / Ротер М., Шук Д., Пер.Муравьевой Г., - 5-е изд. - М.:Альпина Пабли., 2017. - 136 с.: 84x108 1/16 (Переплёт) ISBN 978-5-9614-6145-9 - URL: <http://znanium.com/catalog/product/926117>

Интернет ресурс. Справочная система «Консультант-плюс [Электронный ресурс]. – URL <http://www.cons-plus.ru>.

Интернет ресурс. Справочная система «Гарант». URL <http://www.garant.ru>.

Бережливое производство. Канбан. [Электронный ресурс]. URL: <http://ru.wikipedia.org/wiki/>.

Система «5С» на производстве: описание, особенности, принципы и отзывы // FB.ru [Электронный ресурс]. – URL: <http://fb.ru/article/302971/sistema-s-na-proizvodstve-opisanie-osobennosti-printsipyi-i-otzyivyi>

Словарь бережливого производства [Электронный ресурс]. URL: <http://be-mag.ru/lean/>

4. КОНТРОЛЬ И ОЦЕНКА РЕЗУЛЬТАТОВ ОСВОЕНИЯ УЧЕБНОЙ ДИСЦИПЛИНЫ

Результаты обучения	Критерии оценки	Методы оценки
<p>знания:</p> <ul style="list-style-type: none"> - систему организации оказания медицинской помощи населению; - права и обязанности работников в сфере профессиональной деятельности; - права и свободы человека и гражданина, механизмы их реализации - основы и принципы системы бережливого производства; - базовые инструменты бережливого производства; - основные виды потерь, способы их выявления и устранения; - основы корпоративной культуры и профессиональной этики в медицинской организации 	<ul style="list-style-type: none"> - свободная ориентация в системе организации медицинской помощи населению; - четкое представление прав и обязанностей медицинских работников, прав пациентов в соответствии с функциональными обязанностями и этическим кодексом медицинской сестры; - знание базы по бережливому производству в соответствии с методическими рекомендациями Министерства здравоохранения по внедрению «бережливых технологий»; - изложение принципов корпоративной культуры и профессиональной этики в соответствии с этическим кодексом медицинской сестры 	<p>Тестовый контроль Экспертная оценка правильности выполнения заданий по работе с информацией, документами Экспертная оценка решения ситуационных задач. Зачет</p>
<p>Умения</p> <ul style="list-style-type: none"> - проводить мероприятия по реализации проектов по бережливому производству; - применять принципы и инструменты бережливого 	<ul style="list-style-type: none"> - применение принципов и инструментов бережливого производства при решении 	<p>Экспертная оценка выполнения практических заданий, выполнения условий учебных ролевых игр</p>

<p>производства в медицинских организациях; - выявлять потери в потоке создания ценности в медицинской организации и предлагать пути их решения; - налаживать эффективные отношения в трудовом коллективе и решать возникающие конфликты в медицинской организации.</p>	<p>профессиональных задач в соответствии с методическими рекомендациями Министерства здравоохранения по внедрению «бережливых технологий» - применение принципов профессиональной этики в соответствии с этическим кодексом медицинской сестры</p>	<p>Зачет</p>
---	--	--------------

РАБОЧАЯ ПРОГРАММА УЧЕБНОЙ ДИСЦИПЛИНЫ
«СГ.06.ОСНОВЫ ФИНАНСОВОЙ ГРАМОТНОСТИ»

СОДЕРЖАНИЕ

Общая характеристика примерной рабочей программы
учебной дисциплины

Структура и содержание учебной дисциплины

Условия реализации учебной дисциплины

Контроль и оценка результатов освоения учебной
дисциплины

1. ОБЩАЯ ХАРАКТЕРИСТИКА ПРИМЕРНОЙ РАБОЧЕЙ ПРОГРАММЫ УЧЕБНОЙ ДИСЦИПЛИНЫ «СГ.06. ОСНОВЫ ФИНАНСОВОЙ ГРАМОТНОСТИ»

1.1. Место дисциплины в структуре основной образовательной программы:
Учебная дисциплина «Основы финансовой грамотности» является обязательной частью социально-гуманитарного цикла примерной образовательной программы в соответствии с ФГОС СПО по специальности 34.02.01 Сестринское дело.

Особое значение дисциплина имеет при формировании и развитии ОК 02, ОК 03, ОК 05, ОК 09

1.2. Цель и планируемые результаты освоения дисциплины:

В рамках программы учебной дисциплины обучающимися осваиваются умения и знания

Код ПК, ОК, ЛР	Умения	Знания
ОК 02, ОК 03, ОК 05, ОК 09 ЛР 2, ЛР 3, ЛР 10,	<ul style="list-style-type: none"> - анализировать состояние финансовых рынков, используя различные источники информации; - применять теоретические знания по финансовой грамотности для практической деятельности и повседневной жизни; - сопоставлять свои потребности и возможности, оптимально распределять свои материальные и трудовые ресурсы, составлять семейный бюджет и личный финансовый план; - грамотно применять полученные знания для оценки собственных экономических действий в качестве потребителя, налогоплательщика, страхователя, члена семьи и гражданина; - анализировать и извлекать информацию, касающуюся личных финансов, из источников различного типа и источников, созданных в различных знаковых 	<ul style="list-style-type: none"> - основные понятия финансовой грамотности и основные законодательные акты, регламентирующие ее вопросы; - виды принятия решений в условиях ограниченности ресурсов; - основные виды планирования; - устройство банковской системы, основные виды банков и их операций; сущность понятий «депозит» и «кредит», их виды и принципы; схемы кредитования физических лиц; устройство налоговой системы, виды налогообложения физических лиц; признаки финансового мошенничества; основные виды ценных бумаг и их доходность;

	<p>системах (текст, таблица, график, диаграмма, аудиовизуальный ряд и др.);</p> <p>- оценивать и принимать ответственность за рациональные решения и их возможные последствия для себя, своего окружения и общества в целом</p>	<p>формирование инвестиционного портфеля; классификацию инвестиций, основные разделы бизнес-плана;</p> <p>виды страхования;</p> <p>виды пенсий, способы увеличения пенсий</p>
--	---	---

2. СТРУКТУРА И СОДЕРЖАНИЕ УЧЕБНОЙ ДИСЦИПЛИНЫ

2.1. Объем учебной дисциплины и виды учебной работы

Вид учебной работы	Объем в часах
Объем образовательной программы учебной дисциплины	32
в т. ч.:	
теоретическое обучение	18
практические занятия	12
Самостоятельная работа	-
Промежуточная аттестация (дифференцированный зачет)	2

2.2. Тематический план и содержание учебной дисциплины

Наименование разделов и тем	Содержание учебного материала и формы организации деятельности обучающихся	Объем в часах	Коды компетенций и личностных результатов, формированию которых способствует элемент программы
1	2	3	
Раздел 1. Банковская система России		8	
Тема 1.1. Банк и банковские депозиты	Содержание учебного материала 1.Понятия «сбережения», «инфляция». 2.Индекс потребительских цен как способ измерения инфляции. 3.Депозиты. 4.Номинальная и реальная процентная ставка по депозиту. 5.Управление рисками по депозитам	2 2	ОК 02, ОК 03, ОК 05, ОК 09 ЛР 2, ЛР 3, ЛР 10
Тема 1.2. Кредиты	Содержание учебного материала 1.Кредиты, виды банковских кредитов для физических лиц (потребительский, ипотечный). 2.Принципы кредитования, схема погашения кредитов. 3.Типичные ошибки при использовании кредита	4 2	ОК 02, ОК 03, ОК 05, ОК 09 ЛР 2, ЛР 3, ЛР 10
	В том числе практических и лабораторных занятий	2	
	Практическое занятие № 1 Заключение кредитного договора. Расчет общей стоимости покупки при приобретении ее в кредит. Кейс – «покупка машины»	2	

Тема 1.3. Расчетно- кассовые операции	Содержание учебного материала	2	
	1.Хранение, обмен и перевод денег – банковские операции для физических лиц.	2	ОК 02, ОК 03, ОК 05, ОК 09 ЛР 2, ЛР 3, ЛР 10
	2.Виды платежных средств		
	3.Чеки, банковские карты (дебетовые, кредитные).		
4.Электронные деньги			
Раздел 2. Фондовый рынок		4	
Тема 2.1. Фондовый рынок и его инструменты	Содержание учебного материала	4	
	1.Инвестиции, способы инвестирования, доступные физическим лицам.	2	ОК 02, ОК 03, ОК 05, ОК 09 ЛР 2, ЛР 3, ЛР 10
	2.Сроки и доходность инвестиций.		
	3.Инфляция.		
	4.Ценные бумаги (акции, облигации, векселя) и их доходность.		
5.Валютная и фондовая биржи			
В том числе практических и лабораторных занятий		2	
Практическое занятие № 2 Формирование навыков анализа информации о способах инвестирования денежных средств. Кейс – «Куда вложить деньги?»		2	ОК 02, ОК 03, ОК 05, ОК 09 ЛР 2, ЛР 3, ЛР 10
Раздел 3. Налоговая система в Российской Федерации		4	
Тема 3.1. Налоги	Содержание учебного материала	4	
	1.Налоги, виды налогов.	2	ОК 02, ОК 03, ОК 05, ОК 09 ЛР 2, ЛР 3, ЛР 10
	2.Субъект, предмет и объект налогообложения.		
	3.Ставка налога, сумма налога.		
4.Системы налогообложения.			
5.Налоговые льготы, налоговые вычеты.			
6.Налоговая декларация			
В том числе практических и лабораторных занятий		2	

	Практическое занятие № 3 Подача налоговой декларации	2	ОК 02, ОК 03, ОК 05, ОК 09 ЛР 2, ЛР 3, ЛР 10
Раздел 4. Страхование		4	
Тема 4.1. Страховой рынок России	Содержание учебного материала	4	
	1.Страховые услуги, страховые риски. 2.Участники страхового договора. 3.Виды страхования в России. 4.Использование страхования в повседневной жизни	2	ОК 02, ОК 03, ОК 05, ОК 09 ЛР 2, ЛР 3, ЛР 10
	В том числе практических и лабораторных занятий	2	
	Практическое занятие № 4 Расчет страхового взноса в зависимости от размера страховой суммы, тарифа, срока страхования. Кейс – «Страхование жизни»	2	ОК 02, ОК 03, ОК 05, ОК 09 ЛР 2, ЛР 3, ЛР 10
Раздел 5. Собственный бизнес		4	
Тема 5.1. Создание собственного бизнеса	Содержание учебного материала	4	
	1.Основные понятия: бизнес, стартап, бизнес-план, бизнес-идея. 2.Планирование рабочего времени, венчурист. 3.Предпринимательство, предприниматель. 4.Банкротство.	2	ОК 02, ОК 03, ОК 05, ОК 09 ЛР 2, ЛР 3, ЛР 10
	В том числе практических и лабораторных занятий	2	
	Практическое занятие № 5 Создание собственной компании: шаг за шагом. Написание бизнес-плана	2	ОК 02, ОК 03, ОК 05, ОК 09 ЛР 2, ЛР 3, ЛР 10
Раздел 6. Пенсионная система Российской Федерации		2	
Тема 6.1.	Содержание учебного материала	2	

Обеспечение старости	1.Пенсионный фонд и его функции. 2.Негосударственные пенсионные фонды. 3.Трудовая и социальная пенсии. 4.Обязательное пенсионное страхование. 5.Добровольное пенсионное обеспечение.	2	ОК 02, ОК 03, ОК 05, ОК 09 ЛР 2, ЛР 3, ЛР 10
Раздел 7. Финансовое мошенничество		2	
Тема 7.1. Финансовые пирамиды и защита от мошенничества	Содержание учебного материала 1.Основные виды и признаки финансовых пирамид. 2.Виды финансового мошенничества: в кредитных организациях, в интернете, по телефону, при операциях с наличными. 3.Правила финансовой безопасности	2	ОК 02, ОК 03, ОК 05, ОК 09 ЛР 2, ЛР 3, ЛР 10
Раздел 8. Личное финансовое планирование		2	
Тема 8.1. Домашняя бухгалтерия	Содержание учебного материала 1.Домохозяйство и бюджет, цели домохозяйства. 2.Бюджет, формирование бюджета. 3.Виды активов и пассивов, доходы и расходы. 4.Реальные и номинальные доходы семьи. 5.SWOT-анализ как один из способов принятия решения. В том числе практических и лабораторных занятий Практическое занятие № 6 Составление личного финансового плана на основе анализа баланса личного (семейного) бюджета.	2	ОК 02, ОК 03, ОК 05, ОК 09 ЛР 2, ЛР 3, ЛР 10
Тема 9. Итоговое занятие	Промежуточная аттестация (дифференцированный зачет)	2	
Всего:		32/12	

3. УСЛОВИЯ РЕАЛИЗАЦИИ УЧЕБНОЙ ДИСЦИПЛИНЫ

3.1. Для реализации программы учебной дисциплины должны быть предусмотрены следующие специальные помещения:

Кабинет «Социально-гуманитарные дисциплины», оснащенный оборудованием:

рабочее место преподавателя
посадочные места по количеству обучающихся
доска классная
стенд информационный
учебно-наглядные пособия;
техническими средствами обучения:

компьютерная техника с лицензионным программным обеспечением и возможностью подключения к информационно-телекоммуникационной сети «Интернет».

мультимедийная установка или иное оборудование аудиовизуализации.

3.2. Информационное обеспечение реализации программы

Для реализации программы библиотечный фонд образовательной организации должен иметь печатные и/или электронные образовательные и информационные ресурсы для использования в образовательном процессе. При формировании библиотечного фонда образовательной организацией выбирается не менее одного издания из перечисленных ниже печатных изданий и (или) электронных изданий в качестве основного, при этом список может быть дополнен новыми изданиями.

3.2.1. Основные печатные издания

3.2.2. Основные электронные издания

3.2.3. Дополнительные источники

1. Всё о будущей пенсии для учёбы и жизни [Электронный ресурс]. URL: http://www.pfrf.ru/files/id/press_center/pr/uchebnik/SchoolBook__2018_1.pdf

2. Рекомендации по заполнению справок о доходах, расходах, об имуществе и обязательствах имущественного характера, представляемых в Банк России [Электронный ресурс]. URL: <http://www.cbr.ru/statichhtml/file/25510/mintrud.pdf>

3. Романова И.Б., Айнуллова Д.Г. Налоги и налогообложение: теория и практика [Электронный ресурс]. URL: <http://window.edu.ru/resource/473/74473/files/ulstu2011-28.pdf>

4. Банковские услуги и отношения людей с банками: курс лекций [Электронный ресурс]. URL: <http://fmc.hse.ru/bezdudnivideo>

5. Банковские услуги и отношения людей с банками: курс лекций [Электронный ресурс]. URL: <http://fmc.hse.ru/bezdudnivideo>

6. Финансовые пирамиды и финансовое мошенничество: курс лекций [Электронный ресурс]. URL: <https://fmc.hse.ru/vaginvideo>

7. Финансовый портал «РБК Quote» [Электронный ресурс]. URL: <https://quote.rbc.ru>
8. Сайт компании «Финансовый инвестиционный консультант» [Электронный ресурс]. URL: <http://vip-money.com>
9. Агентство по страхованию вкладов [Электронный ресурс]. URL: www.asv.org.ru
10. Финансовый информационный портал [Электронный ресурс]. URL: www.banki.ru
11. Центральный банк Российской Федерации [Электронный ресурс]. URL: www.cbr.ru
12. Федеральный фонд ОМС [Электронный ресурс]. URL: www.ffoms.ru
13. Федеральный методический центр по финансовой грамотности системы общего и среднего профессионального образования [Электронный ресурс]. URL: www.fmc.hse.ru
14. Федеральная налоговая служба (ФНС России) [Электронный ресурс]. URL: www.nalog.ru/rn77
15. Журнал «Налоговая политика и практика» [Электронный ресурс]. URL: www.nalogkodeks.ru
16. Сайт «Всё о страховании» [Электронный ресурс]. URL: www.o-strahovanie.ru
17. Пенсионный фонд Российской Федерации [Электронный ресурс]. URL: www.pfrf.ru
18. ПАО «Сбербанк России» [Электронный ресурс]. URL: www.sberbank.ru
19. НПФ «ВТБ Пенсионный фонд» [Электронный ресурс]. URL: www.vtbnpf.ru
20. Бухгалтерские новости и статьи [Электронный ресурс]. URL: <https://nalog-nalog.ru>
21. НПФ «Сбербанк» [Электронный ресурс]. URL: <https://npfsberbanka.ru>
22. Финансовый портал (данные по финансовым рынкам России) [Электронный ресурс]. URL: <http://ru.investing.com>
23. Словарь финансово-экономических терминов [Электронный ресурс]/ А.В. Шаркова [и др.]. — Электрон. текстовые данные. — М.: Дашков и К, 2017. — 1168 с. — URL: <http://www.iprbookshop.ru/62447.html>. — ЭБС «IPRbooks»

4. КОНТРОЛЬ И ОЦЕНКА РЕЗУЛЬТАТОВ ОСВОЕНИЯ УЧЕБНОЙ ДИСЦИПЛИНЫ

Результаты обучения	Критерии оценки	Методы оценки
<p>знания:</p> <ul style="list-style-type: none"> - основные понятия финансовой грамотности и основные законодательные акты, регламентирующие ее вопросы; - виды принятия решений в условиях ограниченности ресурсов; - основные виды планирования; - устройство банковской системы, основные виды банков и их операций; сущность понятий «депозит» и «кредит», их виды и принципы; схемы кредитования физических лиц; устройство налоговой системы, виды налогообложения физических лиц; признаки финансового мошенничества; основные виды ценных бумаг и их доходность; формирование инвестиционного портфеля; классификацию инвестиций, основные разделы бизнес-плана; виды страхования; - виды пенсий, способы увеличения пенсий 	<ul style="list-style-type: none"> - правильное изложение основных понятий финансовой грамотности, используя нормативную и правовую документацию; - владение знаниями различных банковских операций, кредитов, схем кредитования, основных видов ценных бумаг, налогообложения физических лиц, страхования и пенсионного обеспечения. 	<p>Тестовый контроль с применением информационных технологий.</p> <p>Экспертная оценка правильности выполнения заданий по работе с информацией, документами</p> <p>Экспертная оценка решения ситуационных задач.</p> <p>Зачет</p>
<p>Умения</p> <ul style="list-style-type: none"> - анализировать состояние финансовых рынков, используя различные источники информации; 	<ul style="list-style-type: none"> - соблюдение основных норм налогового и финансового законодательства при 	<p>Экспертная оценка выполнения практических заданий, выполнения</p>

<ul style="list-style-type: none"> - применять теоретические знания по финансовой грамотности для практической деятельности и повседневной жизни; - сопоставлять свои потребности и возможности, оптимально распределять свои материальные и трудовые ресурсы, составлять семейный бюджет и личный финансовый план; - грамотно применять полученные знания для оценки собственных экономических действий в качестве потребителя, налогоплательщика, страхователя, члена семьи и гражданина; - анализировать и извлекать информацию, касающуюся личных финансов, из источников различного типа и источников, созданных в различных знаковых системах (текст, таблица, график, диаграмма, аудиовизуальный ряд и др.); - оценивать и принимать ответственность за рациональные решения и их возможные последствия для себя, своего окружения и общества в целом 	<p>оформлении кредита, различных видов страхования;</p> <ul style="list-style-type: none"> - использование материалов из информационных источников в текстовой, цифровой и графической формах для понимания основных экономических тенденций и формирования финансовых планов; - принятие финансовых решений с учетом знаний о правах потребителей; - способность выполнять практические задания, основанные на ситуациях, связанных с банковскими операциями, рынком ценных бумаг, страховым рынком, фондовой и валютной биржами; - способность выявлять признаки мошенничества на финансовом рынке в отношении физических лиц. 	<p>условий учебных ролевых игр Зачет</p>
---	--	--

РАБОЧАЯ ПРОГРАММА УЧЕБНОЙ ДИСЦИПЛИНЫ
«ОП.01. АНАТОМИЯ И ФИЗИОЛОГИЯ ЧЕЛОВЕКА»

СОДЕРЖАНИЕ

Общая характеристика примерной рабочей программы
учебной дисциплины

Структура и содержание учебной дисциплины

Условия реализации учебной дисциплины

Контроль и оценка результатов освоения учебной
дисциплины

1. ОБЩАЯ ХАРАКТЕРИСТИКА ПРИМЕРНОЙ РАБОЧЕЙ ПРОГРАММЫ УЧЕБНОЙ ДИСЦИПЛИНЫ «ОП.01. АНАТОМИЯ И ФИЗИОЛОГИЯ ЧЕЛОВЕКА»

1.1. Место дисциплины в структуре основной образовательной программы:

Учебная дисциплина «Анатомия и физиология человека» является обязательной частью общепрофессионального цикла примерной образовательной программы в соответствии с ФГОС СПО по специальности 34.02.01 Сестринское дело.

Особое значение дисциплина имеет при формировании и развитии ОК 01, ОК 02, ОК 08.

1.2. Цель и планируемые результаты освоения дисциплины:

В рамках программы учебной дисциплины обучающимися осваиваются умения и знания

Код ПК, ОК, ЛР	Умения	Знания
ОК 01, ОК 02, ОК 08 ПК 3.1., ПК 3.2., ПК 3.3., ПК 4.1., ПК 4.2., ПК 4.3., ПК 4.5., ПК 4.6., ПК 5.1., ПК 5.2., ПК 5.3., ПК 5.4. ЛР 6, ЛР 7, ЛР 9, ЛР 13	- применять знания о строении и функциях органов и систем организма человека при оказании сестринской помощи и сестринского ухода за пациентами.	- строение человеческого тела и функциональные системы человека, их регуляция и саморегуляция при взаимодействии с внешней средой. - основная медицинская терминология; -строение, местоположение и функции органов тела человека; -физиологические характеристики основных процессов жизнедеятельности организма человека; -функциональные системы человека, их регуляцию и саморегуляцию при взаимодействии с внешней средой.

2. СТРУКТУРА И СОДЕРЖАНИЕ УЧЕБНОЙ ДИСЦИПЛИНЫ

2.1. Объем учебной дисциплины и виды учебной работы

Вид учебной работы	Объем в часах
Объем образовательной программы учебной дисциплины	166
в т. ч.:	
теоретическое обучение	102
практические занятия	58
Самостоятельная работа	-
Промежуточная аттестация (комплексный экзамен)	6

Тематический план и содержание учебной дисциплины

Наименование разделов и тем	Содержание учебного материала и формы организации деятельности обучающихся	Объем в часах	Коды компетенций и личностных результатов, формированию которых способствует элемент программы
1	2	3	4
Раздел I Введение. Анатомия и физиология человека как науки.		2/0	ОК 01, ОК 02, ОК 03, ОК 04, ОК 05, ОК 09. ПК 1.3, 2.1, 4.2 ЛР 1-12, 13-15
Тема 1.1 Анатомия и физиология как наука. Организм как единое целое.	Анатомия – теоретическая основа медицины. Виды анатомии, науки, связанные с анатомией. Место анатомии и физиологии среди других наук. Морфологические типы конституции. Основные анатомические и физиологические термины.		
Раздел II Цитология. Основы гистологии.		14/6	ОК 01, ОК 02, ОК 03, ОК 04, ОК 05, ОК 09. ПК 1.3, 2.1, 4.2 ЛР 1-12, 13-15

Тема 2.1 Ткани, эпителиальная ткань	Ткани – определение, классификация. Эпителиальная ткань: расположение, значение. Классификация: покровный, железистый, однослойный, многослойный, плоский, кубический, цилиндрический. Характеристика эпителиоцитов.	2	ОК 01, ОК 02, ОК 03, ОК 04, ОК 05, ОК 09.
Тема 2.2 Соединительные ткани.	Соединительные ткани: расположение, виды, значение, классификация. Строение клеток и межклеточного вещества. Характеристика отдельных видов тканей: рыхлая соединительная ткань, хрящевая ткань, костная ткань, ретикулярная пигментация.	2	ПК 1.3, 2.1, 4.2
Тема 2.3 Мышечные ткани.	Мышечные ткани: виды, особенности строения гладкой и поперечно – полосатой мышечных тканей, сердечная мышца, специфические свойства. Теория сокращения мышечного волокна. Саркомер – функциональная сократительная структура.	2	ЛР 1-12, 13-15
Тема 2.4 Нервная ткань.	Нейрон - структурная единица нервной ткани. Виды нейроцитов: униполярные, биполярные, мультиполярные. Виды отростков: аксон дендриты. Виды нервных окончаний: рецепторы, эффекторы, синапсы. Виды нервных волокон: безмякотные, мякотные.	2	ОК 01, ОК 02, ОК 03, ОК 04, ОК 05, ОК 09.
ПРАКТИЧЕСКИЕ ЗАНЯТИЯ		6	
2.1. Эпителиальная и соединительная ткань.	Изучение гистологических препаратов с использованием таблиц, дидактического материала, игр. Зарисовка в альбоме.		
2.2. Мышечная и нервная ткани.	То же		
2.3 Рубежный контроль	Индивидуальное собеседование.		
Раздел III Опорно – двигательный аппарат ОДА		36/14	ОК 01, ОК 02, ОК 03, ОК 04, ОК 05, ОК 09.

			ПК 1.3, 2.1, 4.2 ЛР 1-12, 13-15
Тема 3.1 Строение костей, соединения костей.	Строение кости, как органа. Классификация костей. Непрерывные, прерывные соединения костей. Строения суставов, основные и вспомогательные элементы суставов. Классификация суставов. Виды движений.	2	ОК 01, ОК 02, ОК 03, ОК 04, ОК 05, ОК 09.
Тема 3.2 Скелет грудной клетки	Позвоночный столб, его отделы. Строение позвоночника. Отличие строения разных позвонков. Строение ребер, грудины. Соединения позвоночного столба. Грудная клетка в целом.		ПК 1.3, 2.1, 4.2
Тема 3.3 Скелет верхних конечностей.	Кости плечевого пояса: лопатка, ключица. Строение плечевой кости, костей предплечья, кисти. Соединения верхних конечностей: плечевой, локтевой, лучезапястный суставы, суставы кисти.	2	ЛР 1-12, 13-15
Тема 3.4 Скелет таза.	Строение тазовой кости. Соединение костей таза. Таз в целом. Половые отличия таза. Размеры большого и малого таза.	2	ОК 01, ОК 02, ОК 03, ОК 04, ОК 05, ОК 09.
Тема 3.5 Скелет нижних конечностей.	Строение бедренной кости: диафиза, эпифизов. Кости голени, стопы. Соединения нижних конечностей: тазобедренный, коленный, голеностопный суставы, суставы стопы.	2	ПК 1.3, 2.1, 4.2
Тема 3.6 Скелет головы. Кости мозгового черепа.	Строение костей мозгового черепа: лобной, затылочной, клиновидной, решетчатой, височной, теменной костей.	2	ЛР 1-12, 13-15
Тема 3.7 Кости лицевого черепа. Череп в целом.	Строение верхней и нижней челюстей. Соединения костей черепа: швы черепа, височно – нижнечелюстной сустав. Особенности черепа новорожденного: швы, роднички.	2	ОК 01, ОК 02, ОК 03, ОК 04, ОК 05, ОК 09.
Тема 3.8 Учение о мышцах. Мышцы головы, шеи.	Строение мышцы как органа. Классификация мышц. Мышцы головы: мимические, жевательные. Мышцы шеи:	2	ПК 1.3, 2.1, 4.2

	поверхностные, средние, глубокие. Топографические треугольники шеи.		
Тема 3.9 Мышцы груди, живота, спины.	Мышцы груди: вспомогательные, дыхательные. Диафрагма. Мышцы живота. Брюшной пресс, его значение. Слабые места передней брюшной стенки. Понятие о грыжах.	2	ЛР 1-12, 13-15
Тема 3.10 Мышцы верхних конечностей.	Мышцы плечевого пояса. Мышцы плеча, предплечья, кисти. Антагонизм действия мышц сгибателей, разгибателей. Топографические ямки: подмышечная, локтевая. Синовиальные влагалища сухожилий мышц кисти.	2	ОК 01, ОК 02, ОК 03, ОК 04, ОК 05, ОК 09.
Тема 3.11 Мышцы таза нижних конечностей.	Мышцы таза: наружные, внутренние. Мышцы бедра, голени, стопы. Топографические ямки: подколенная, бедренный треугольник.	2	ПК 1.3, 2.1, 4.2
ПРАКТИЧЕСКИЕ ЗАНЯТИЯ		8	
Тема 3.1 Скелет туловища	Изучение скелета туловища с использованием препаратов костей скелета: позвоночный столб, препараты шейных, грудных, поясничных позвонков, крестец. Ребра: истинные, ложные, колеблющиеся. Соединения ребер с грудиной, позвоночным столбом.	2	
Тема 3.2 Скелет верхних и нижних конечностей	Изучение скелета верхних конечностей с использованием препаратов костей. Изучение суставов верхних конечностей, демонстрация движений в суставах. Изучение костей нижних конечностей, их соединений. Демонстрация движений в суставах. Зарисовка в альбоме.	2	
Тема 3.3 Скелет головы. Кости мозгового, лицевого черепа. Череп в целом.	Изучение с использованием костных препаратов костей мозгового и лицевого черепа. Соединения костей черепа. Основание черепа: наружное, внутреннее. Обзор каналов, щелей, отверстий. Полости: глазница, носовая, ротовая. Возрастные особенности черепа. Зарисовки в альбоме.	2	

Тема 3.4. Рубежный контроль	Индивидуальное собеседование по билетам. Проверка дневников.	2	
Тема 3.5 Мышцы головы, шеи, туловища.	Изучение мышц головы, шеи, груди, живота, спины с использованием планшетов, муляжей, методических пособий.	2	
Тема 3.6 Мышцы верхних, нижних конечностей.	Изучение мышц верхних и нижних конечностей с использованием планшетов, муляжей, дидактических игр, методических пособий.	2	ОК 01, ОК 02, ОК 03, ОК 04, ОК 05, ОК 09. ПК 1.3, 2.1, 4.2 ЛР 1-12, 13-15
Тема 3.7 рубежный контроль.	Индивидуальное собеседование по билетам. Проверка дневников.	2	
Раздел IV Функциональная система дыхания		10/2	ОК 01, ОК 02, ОК 03, ОК 04, ОК 05, ОК 09. ПК 1.3, 2.1, 4.2 ЛР 1-12, 13-15
Тема 4.1 ФСД. Верхние дыхательные пути.	ФСД, ее значение. Носовая полость, ее стенки. Придаточные пазухи носа. Особенности слизистой оболочки носовой полости. Значение.	2	
Тема 4.2 Нижние дыхательные пути.	Строение гортани: хрящи, мышцы, связки гортани. Полость гортани, голосовая щель. Трахея, главные бронхи. Бронхиальное дерево. Структура бронхов, их роль в проведении воздуха. Понятие «функционально мертвого пространства».	2	ОК 01, ОК 02, ОК 03, ОК 04, ОК 05, ОК 09. ПК 1.3, 2.1, 4.2 ЛР 1-12, 13-15
Тема 4.3 Легкие	Легкие, расположение, макроскопическое строение. Гистология легких: ацинус – структурная функциональная единица легких. Аэро – тематический барьер, его роль в диффузии газов.	2	ОК 01, ОК 02, ОК 03, ОК 04, ОК 05, ОК 09. ПК 1.3, 2.1, 4.2

			ЛР 1-12, 13-15
Тема 4.4 Физиология дыхания.	Процесс дыхания, его этапы. Дыхательный цикл: механизм вдоха и выдоха. Регуляция дыхания. Объемы легочного воздуха.	2	
ПРАКТИЧЕСКИЕ ЗАНЯТИЯ			
Тема 4.1 Физиология дыхания	Этапы дыхания. Исследования параметров внешнего дыхания: Определение экскурсии грудной клетки Определение частоты дыхания, ее зависимости от физической нагрузки.	2	
Раздел V Функциональная система пищеварения. Обмен веществ и энергии.		20/6	ОК 01, ОК 02, ОК 03, ОК 04, ОК 05, ОК 09. ПК 1.3, 2.1, 4.2 ЛР 1-12, 13-15
Тема 5.1 ФСП. Ротовая полость.	ФСП. Значение в процессе пищеварения. Ротовая полость. Ее стенки. Зев. Лимфоидное кольцо. Язык. Зубы. Формулы зубов.	2	
Тема 5.2 Глотка. Пищевод	Глотка, расположение, отделы: носоглотка, ротоглотка, гортаноглотка. Пищевод, топография, отделы, сужения пищевода.	2	
Тема 5.3 Желудок. Процесс пищеварения в желудке.	Желудок, топография, макроскопическое строение. Гистологическое строение стенки. Состав желудочного сока. Процесс пищеварения в желудке.	2	
Тема 5.4 Тонкая кишка. Процесс пищеварения в тонком кишечнике.	Тонкая кишка. Ее отделы: 12 –ти перстная, тощая, подвздошная кишка. Особенности строения, гистологическое строение стенки. Процесс пищеварения в тонком кишечнике.	2	
Тема 5.5 Толстая кишка. Процесс пищеварения.	Тонкая кишка. Ее отделы. Отличия от тонкой кишки: тения, гаустры, жировые подвески. гистологическое строение	2	

	стенки. Особенности строения слепой, прямой кишки. Физиология процесса пищеварения. Микрофлора. Дисбактериоз.		
Тема 5.6 Пищеварительные железы. Печень	Печень. Топография. Макроскопическое строение. Обзор диафрагмальной и висцеральной поверхностей печени. Микроскопическое строение печени – печеночная долька. Желчный пузырь. Отток желчи из печени и желчного пузыря.	2	
Тема 5.7	Реферативные сообщения: «Обмен белков», «Обмен жиров», «Обмен углеводов», «Обмен воды и минеральных солей»	2	
ПРАКТИЧЕСКИЕ ЗАНЯТИЯ			
Тема 5.1 Желудок. Тонкая, толстая кишка.	Изучение органов с использованием планшетов, муляжей, таблиц. Микроскопия гистологических препаратов желудка, тонкой кишки, толстой кишки. Зарисовка в альбоме	2	
Тема 5.2 Пищеварительные железы	Изучение слюнных желез с использованием таблиц, гистологических препаратов: околоушной, подчелюстной, подъязычной. Изучение печени с использованием муляжей, таблиц, гистологических препаратов	2	
Тема 5.3 Рубежный контроль	Изучение поджелудочной железы с использованием таблиц, муляжей, гистологических препаратов. Зарисовки в альбоме. Микроскопия органов пищеварения. Индивидуальное собеседование с использованием наглядного материала. Проверка альбомов.	2	
Раздел VI Внутренняя среда организма		12/4	ОК 01, ОК 02, ОК 03, ОК 04, ОК 05, ОК 09. ПК 1.3, 2.1, 4.2

			ЛР 1-12, 13-15
Тема 6.1 Внутренняя среда организма. Кровь. Физико – химические свойства.	Внутренняя среда организма. Гомеостаз. Кровь. Функции крови. ОЦК. Депо крови. Физико – химические свойства крови. Константы крови: осмотическое, онкотическое давление, удельный вес, РН крови.	2	
Тема 6.2 Кровь. Состав крови.	Плазма крови, ее состав, белки плазмы, минеральные соли, глюкоза. Клетки крови: эритроциты, лейкоциты, лейкоформула, ее значение в диагностике заболеваний.	2	
Тема 6.3 Гемостаз. Гемокоагуляция.	Тромбоциты, их роль в процессах гемостаза. Гемокоагуляция. Стадии свёртывания крови. Коагулянты и антикоагулянты.	2	
Тема 6.4 Группы крови. Резус – фактор. Донорство. СОЭ.	Группы крови, их характеристика. Агглютинация. Методика определения группы крови. Групповая несовместимость. Резус фактор. Резус конфликт. СОЭ, норма, диагностическое значение.	2	
Практические занятия.		4	
Тема 6.1. Кровь. Клеточный состав крови. Мазок крови.	Изучение мазка крови под микроскопом, зарисовка эритроцитов, лейкоцитарных клеток: нейтрофилов, базофилов, эозинофилов, лимфоцитов, моноцитов.	2	
Тема 6.2 методика определения групп крови.	Определение групп крови цоликлонами анти-А, анти-В. Гемотрансфузия. Решение ситуационных задач.	2	
Раздел VII Функциональная система выделения		6/2	ОК 01, ОК 02, ОК 03, ОК 04, ОК 05, ОК 09. ПК 1.3, 2.1, 4.2 ЛР 1-12, 13-15
Тема 7.1 ФСВ характеристика. Анатомия почек. Гистология почек.	ФСВ. Характеристика. Почки, расположение. Макроскопическое строение. Внутренне строение почки:	2	

	<p>корковое вещество, мозговое вещество, почечный синус, его роль в выведение мочи.</p> <p>Нефрон – структурная единица почек: особенности кровеносной системы почек, почечное тельце, почечный фильтр, его структуры.</p> <p>Система почечных канальцев: извитые, прямые. Вторичная капиллярная сеть, ее роль в процессе реабсорбции.</p>		
<p>Тема 7.2 Физиология мочеобразования.</p> <p>Мочевыделительные органы.</p>	<p>Теория мочеобразования. Этапы образования мочи: Образование первичной мочи. Процесс фильтрации. Механизм фильтрации. Состав первичной мочи.</p> <p>Образование конечной мочи: механизмы реабсорбции, секреции, синтеза.</p> <p>Обязательная, факультативная реабсорбция. Пороговые, непороговые вещества. Состав и свойства первичной мочи, патологические примеси.</p> <p>Мочеточники. Расположение, отделы, гистологическое строение стенки.</p> <p>Мочевой пузырь. Расположение, макроскопическое строение, гистологическое строение стенки. Ёмкость мочевого пузыря.</p> <p>Уретра. Отличия мужской уретры от женской.</p>	2	
ПРАКТИЧЕСКИЕ ЗАНЯТИЯ.			
<p>Тема 7.1</p> <p>Мочевыделительные органы ФСВ</p>	<p>Изучение анатомии, гистологии, физиологии, почек, используя таблицы, планшеты, муляжи, гистологические препараты. Зарисовка в альбоме. Изучение анатомии, гистологии, мочеточников, мочевого пузыря. Зарисовки в альбоме.</p>	2	

Раздел VIII Система репродуктивных органов		6/2	ОК 01, ОК 02, ОК 03, ОК 04, ОК 05, ОК 09. ПК 1.3, 2.1, 4.2 ЛР 1-12, 13-15
Тема 8.1 Женская репродуктивная система.	Яичники. Расположение, макроскопическое строение. Овогенез. Овуляция. Желтое тело, его виды. Маточные трубы, длина, отделы, строение стенки, значение. Матка. Расположение, макроскопическое строение. Влагалище. Длина, форма, строение стенки. Своды влагалища, девственная плева. Наружные половые органы. Женская промежность.	2	
Тема 8.2 Мужская репродуктивная система.	Яичко. Расположение, макроскопическое строение, гистологическое строение, сперматогенез, секреция МПГ – тестостерона. Придаток яичка, семявыносящий проток, семенные пузырьки, семявыбрасывающий проток. Простата, макро – микроскопическое строение. Мужская уретра. Сперма, эякуляция спермы.	2	
ПРАКТИЧЕСКИЕ ЗАНЯТИЯ.			
Тема 8.1 Система репродуктивных органов.	Изучение женских, мужских репродуктивных органов с использованием таблиц, муляжей, микроскопа, гистологических препаратов. Зарисовки в альбоме.	2	
Раздел IX Сердечно – сосудистая система. Процесс кровообращения, лимфообращения.		22/8	ОК 01, ОК 02, ОК 03, ОК 04, ОК 05, ОК 09. ПК 1.3, 2.1, 4.2 ЛР 1-12, 13-15

Тема 9.1 Общая характеристика сердечно – сосудистой системы. Анатомия сердца.	Общая характеристика сердечно – сосудистой системы: артерии, вены, капилляры, круги кровообращения. Сердце: расположение, границы, макроскопическое строение сердца. Внутреннее строение сердца: правое, левое сердце, клапаны сердца, функции клапанов. Строение сердечной стенки: эндокард, миокард, эпикард, перикард.	2	
Тема 9.2 Физиология сердечной деятельности	Проводящая система структуры, характеристика. Фазы сердечной деятельности. Сердечный цикл. ЭКГ – характеристика зубцов, значение в диагностике заболеваний.	2	
Тема 9.3 БКК. Аорта, ее отделы. Кровоснабжение головы и шеи	БКК, его значение. Аорта – центральный сосуд. Восходящая аорта, коронарное кровообращение. Дуга аорты, ее ветви: - наружная сонная артерия, ее ветви. - внутренняя сонная артерия, ее ветви. Виллизиев круг на основании мозга. - подключичная артерия, ее ветви.	2	
Тема 9.4 Грудная. Брюшная аорта.	Грудная аорта, ее ветви. Кровоснабжение стенок и органов грудной клетки. Брюшная аорта, ее ветви: - чревный ствол, его ветви Кровоснабжение органов брюшной полости, расположенных в эпигастральной области. - верхняя и нижняя брыжеечные артерии. Кровоснабжение тонкого и толстого кишечника	2	
Тема 9.5 Артерии верхних и нижних конечностей	Артерии верхних конечностей: - плечевая - лучевая, локтевая - артерии кисти, артериальные ладонные дуги. Артерии нижних конечностей.	2	

	<ul style="list-style-type: none"> - бедренная - артерии голени - артерии стопы. Подошвенные артериальные дуги. <p>Места прижатия артерий для временной остановки кровотечения.</p>		
Тема 9.6 Венозная система	<p>Система верхней полой вены: Вены головы шеи</p> <ul style="list-style-type: none"> - внутренняя яремная вена, наружная яремная вена, передняя яремная вена. <p>Вены верхних конечностей.</p> <ul style="list-style-type: none"> - подкожная, глубокие. <p>3) Вены туловища</p> <ul style="list-style-type: none"> - непарная, полунепарная вены. <p>Система нижней полой вены: вены таза, нижних конечностей: подкожные и глубокие вены.</p> <p>Система воротной вены: верхняя брыжеечная, нижняя брыжеечная селезеночная вены.</p>	2	
Тема 9.7 Лимфатическая система	<p>Лимфатическая система, ее значение. Общий принцип оттока лимфы от органов и тканей:</p> <ul style="list-style-type: none"> - лимфокапилляры, их роль. - лимфососуды: поверхностные, глубокие. - лимфостволы. - лимфатические протоки. <p>Лимфоузлы, строение, функции, регионарные лимфоузлы.</p>	2	
ПРАКТИЧЕСКИЕ ЗАНЯТИЯ			
Тема 9.1 Анатомия и физиология сердца	<p>Изучение строение сердца с использованием таблиц, муляжей, планшетов. Проекция сердца на переднюю</p>	2	

	поверхность грудной клетки. Места выслушивания тонов сердца. Зарисовки в альбоме.		
Тема 9.2 Артерии большого круга кровообращения	Изучение с использованием таблиц, дидактических игр артерий большого круга кровообращения: - аорта, ее отделы - коронарное кровообращение - ИБС - артерии головы и шеи - грудная аорта, кровоснабжение стенок и органов грудной клетки - брюшная аорта, кровоснабжение органов и стенок брюшной полости - артерии верхних и нижних конечностей Зарисовки в альбоме	2	
Тема 9.3 Вены БКК. Лимфатическая система.	Изучение с использованием таблиц, дидактических игр, вен большого круга кровообращения -верхняя полая вена -вены головы и шеи -вены туловища -нижняя полая вена -вены таза и конечностей -воротная вена Зарисовки в альбоме. Решение ситуационных задач. Изучение по таблицам планшета муляжам основы этапов лимфооттока. Регионарные лимфоузлы. Критерии оценки состояния лимфатической системы.	2	
Тема 9.4 Рубежный контроль по теме	Индивидуальное собеседование по билетам. Решение ситуационных задач. Проверка альбомов.	2	

«Сердечно – сосудистая система»			
Тема X Система регуляции и управления. Нервная система.		20/8	ОК 01, ОК 02, ОК 03, ОК 04, ОК 05, ОК 09. ПК 1.3, 2.1, 4.2 ЛР 1-12, 13-15
Тема 10.1 Нервная регуляция деятельности органов ЦНС. Спинной мозг.	Нервная система. Ее значение. Классификация. ЦНС. Спинной мозг. Расположение, макроскопическое строение. Спинной мозг на разрезе: серой и белое вещество. Нейронная организация серого вещества. Проводящие пути. Сегменты спинного мозга. Образования спинномозговых нервов. Функции спинного мозга: рефлекторная, проводниковая.	2	
Тема 20.2 ЦНС. Головной мозг. Ствол мозга.	Головной мозг. Общий обзор. Развитие. Ствол мозга: - продолговатый мозг, ядра, проводящие пути, жизненно важные центры. - варолиев мост, ядра, проводящие пути. - мозжечок, ядра, проводящие пути. - средний мозг, ядра, проводящие пути. Промежуточный мозг: - таламус. - эпителиум, гипоталамус. - метаталамус. Желудочки головного мозга. Циркуляция спинномозговой жидкости.	2	
Тема 10.3 Концевой мозг. Большие полушария. ВНД	Концевой мозг. Общий обзор. Правое и левое полушария. Кора больших полушарий. Цитоархитектонические поля.	2	

	<p>Психическая деятельность – физиологическая основа психосоциальных потребностей. Физиологические свойства коры. Условный рефлекс.</p> <p>Безусловные рефлекс.</p> <p>Учение И.П. Павлова о типах ВНД.</p> <p>Формы психической деятельности: память, мышление, сознание.</p>		
<p>Тема 10.4 Периферическая нервная система.</p> <p>Спинномозговые нервы.</p>	<p>Спинномозговые нервы. Их образование, ветви:</p> <ul style="list-style-type: none"> - шейное нервное сплетение: расположение, ветви, зона иннервации. - плечевое сплетение: расположение, ветви, иннервация верхних конечностей. - поясничное нервное сплетение: расположение, ветви, иннервация нижних конечностей. - крестцовое нервное сплетение: расположение ветви, седалищный нерв. 	2	
<p>Тема 10.5 Периферическая нервная система. Черепно – мозговые нервы.</p>	<p>Черепно – мозговые нервы. Характеристика. Ядра, выход из мозга, черепа, основные ветви, область иннервации.</p> <p>Обонятельный нерв</p> <p>Зрительный нерв</p> <p>Глазодвигательный нерв</p> <p>Блоковидный нерв</p> <p>Тройничный нерв</p> <p>Отводящий нерв</p> <p>Лицевой нерв.</p> <p>Преддверно – улитковый нерв</p> <p>Языкоглоточный нерв</p> <p>Блуждающий нерв</p> <p>Добавочный нерв</p>	2	

	Подъязычный нерв		
Тема 10.6 Вегетативная нервная система	ВНС. Особенности строения центрального и периферического отделов. Парасимпатическая нервная система: - краниальный отдел - сакральный отдел Симпатическая нервная система: - симпатический ствол, его отделы - вегетативные нервные сплетения		
ПРАКТИЧЕСКИЕ ЗАНЯТИЯ			
Тема 10.1 ЦНС. Спинной, головной мозг.	Изучение с использованием таблиц, планшетов, муляжей, дидактического материала структур спинного и головного мозга.	2	
Тема 10.2 ПНС. Спинномозговые нервы.	Изучение периферических нервных сплетений с использованием дидактических игр: «Игра в карты» - разложить карточки последовательно таким образом, чтобы показать образование, расположение ветви нервных сплетений: шейного, плечевого, поясничного, крестцового.	2	
Тема 10.3 ПНС. Черепно – мозговые нервы	Изучение ЧМН с использованием дидактических игр. Выход ЧМН на основании черепа.	2	
Тема 10.4 Рубежный контроль	Письменная контрольная работа по теме: «Периферическая нервная система» - спинномозговые нервы - черепно – мозговые нервы - вегетативная нервная система	2	
Тема 10.5 Зрительный анализатор	Изучение структур зрительного анализатора с использованием таблиц, муляжей, учебных модулей, дидактических игр. Зарисовки в альбоме.		

Тема 10.6 Слуховой анализатор	Изучение структур слухового анализатора с использованием таблиц, муляжей, учебных модулей, дидактических игр. Зарисовки в альбоме.	2	
Раздел XI Сенсорные системы		8/4	ОК 01, ОК 02, ОК 03, ОК 04, ОК 05, ОК 09. ПК 1.3, 2.1, 4.2 ЛР 1-12, 13-15
Тема 11.1 Учение И.П. Павлова об анализаторах	Учение И.П. Павлова об анализаторах: - определение анализаторов - классификация анализаторов - строение: рецепторы, проводящий путь, корковый центр	2	
Тема 11.2 Зрительная и слуховая сенсорная система	Зрительный анализатор. Его структуры по И.П. Павлову. Глазное яблоко. Его оболочки. Гистология сетчатки. Внутренняя среда глазного яблока. Вспомогательный аппарат глазного яблока: двигательный, слезный, защитный. Слуховой анализатор. Его структура по И.П. Павлову. Наружное ухо, среднее ухо, внутреннее ухо. Ход предверно – улиткового нерва.	2	
ПРАКТИЧЕСКИЕ ЗАНЯТИЯ			
Тема 11.1 Зрительная, слуховая, сенсорные системы	Изучение структур зрительного, слухового анализаторов с использованием таблиц, муляжей, учебных модулей, дидактических игр. Зарисовки в альбоме.	2	
Рубежный контроль	Письменный тест контроль по теме «Сенсорные системы»	2	
Раздел XI Гуморальная регуляция деятельности органов. Эндокринные железы		4/2	

Тема 12.1	Эндокринные железы. Морфофункциональная характеристика. Классификация. Физиологические эффекты гормонов.		
ПРАКТИЧЕСКИЕ ЗАНЯТИЯ		2	
Тема 12.1 эндокринные железы	Урок – конференция. Заслушивание сообщений с презентацией: - Щитовидная железа - Тимус - Гипофиз, гипоталамус - надпочечники	2	
Всего:		166 часов	
Промежуточная аттестация – комплексный экзамен		6 часов	

3. УСЛОВИЯ РЕАЛИЗАЦИИ УЧЕБНОЙ ДИСЦИПЛИНЫ

3.1. Для реализации программы учебной дисциплины должны быть предусмотрены следующие специальные помещения:

Кабинет «Анатомии и физиологии человека с основами патологии», оснащенный оборудованием:

Рабочее место преподавателя.

Посадочные места по количеству обучающихся.

Доска классная.

Стенд информационный.

Учебно-наглядные пособия:

1. Анатомические плакаты по разделам:

- ткани;
- скелет;
- мышечная система;
- дыхательная система;
- пищеварительная система;
- сердечно-сосудистая система;
- лимфатическая система;
- кровь;
- мочевая система;
- половая система;
- нервная система;
- железы внутренней секреции;
- анализаторы

2. Барельефные модели и пластмассовые препараты по темам:

- мышцы;
- головной и спинной мозг;
- печень, кожа, почки, желудок, тонкая и толстая кишка;
- кости туловища, головы, верхних и нижних конечностей;
- набор зубов;
- скелет на подставке;
- суставы, череп

3. Влажные и натуральные препараты:

- внутренние органы;
- головной мозг;
- сердце;
- препараты костей и суставов

4. Муляжи, планшеты, разборный торс человека, пластинаты по всем разделам дисциплины.

Набор таблиц по анатомии (по темам).

Набор микропрепаратов по анатомии и основам патологии (по темам).

Модели анатомические (Сердце, Легкие, Печень, Почки, Головной мозг, Ствол головного мозга, Скелет человека, Модель системы ЖКТ, Модель уха и глаза);

техническими средствами обучения:
компьютерная техника с лицензионным программным обеспечением и возможностью подключения к информационно-телекоммуникационной сети «Интернет».

мультимедийная установка или иное оборудование аудиовизуализации.

3.2. Информационное обеспечение реализации программы

Для реализации программы библиотечный фонд образовательной организации должен иметь печатные и/или электронные образовательные и информационные ресурсы для использования в образовательном процессе. При формировании библиотечного фонда образовательной организацией выбирается не менее одного издания из перечисленных ниже печатных изданий и (или) электронных изданий в качестве основного, при этом список может быть дополнен новыми изданиями.

3.2.1. Основные печатные издания

1. Федюкович Н.И. Анатомия и физиология человека: учебник. – Изд.5-е. – Ростов н/Д: Феникс, 2021. – 573 с.

3.2.2. Основные электронные издания

1. Гайворонский, И. В. Анатомия и физиология человека. Иллюстрированный учебник / И. В. Гайворонский [и др.] ; под ред. И. В. Гайворонского. - Москва : ГЭОТАР-Медиа, 2020. - 672 с. : ил. - 672 с. - ISBN 978-5-9704-5759-7. - Текст : электронный // ЭБС "Консультант студента" : [сайт]. - URL : <https://www.studentlibrary.ru/book/ISBN9785970457597.html> (дата обращения: 23.01.2023). - Режим доступа : по подписке.

2. Крыжановский, В. А. Анатомия человека. Атлас в 3-х томах. Том 2. Внутренние органы : учебное пособие / Крыжановский В. А. , Никитюк Д. Б. , Ключкова С. В. - Москва : ГЭОТАР-Медиа, 2021. - 840 с. - ISBN 978-5-9704-5775-7. - Текст : электронный // ЭБС "Консультант студента" : [сайт]. - URL : <https://www.studentlibrary.ru/book/ISBN9785970457757.html> (дата обращения: 23.01.2023). - Режим доступа : по подписке.

3. Смольяникова, Н. В. Анатомия и физиология человека : учебник / Н. В. Смольяникова, Е. Ф. Фалина, В. А. Сагун. - 4-е изд. , перераб. и доп. - Москва : ГЭОТАР-Медиа, 2021. - 592 с. - ISBN 978-5-9704-6228-7. - Текст : электронный // ЭБС "Консультант студента" : [сайт]. - URL : <https://www.studentlibrary.ru/book/ISBN9785970462287.html> (дата обращения: 23.01.2023). - Режим доступа : по подписке.

4. Никитюк, Д. Б. Анатомия и физиология человека : атлас / Никитюк Д. Б. , Ключкова С. В. , Алексеева Н. Т. - Москва : ГЭОТАР-Медиа, 2020. - 368 с. - ISBN 978-5-9704-4600-3. - Текст : электронный // ЭБС "Консультант студента" : [сайт]. - URL : <https://www.studentlibrary.ru/book/ISBN9785970446003.html> (дата обращения: 23.01.2023). - Режим доступа : по подписке.

5. Сапин, М. Р. Анатомия человека : атлас : учеб. пособие для медицинских училищ и колледжей / М. Р. Сапин, З. Г. Брыксина, С. В. Ключкова. - Москва : ГЭОТАР-Медиа, 2022. - 376 с. - ISBN 978-5-9704-6577-6. - Текст : электронный // ЭБС "Консультант студента" : [сайт]. - URL : <https://www.studentlibrary.ru/book/ISBN9785970465776.html> (дата обращения: 23.01.2023). - Режим доступа : по подписке.

3.2.3. Дополнительные источники

1. Никитюк, Д. Б. Анатомия и физиология человека: атлас / Никитюк Д. Б., Ключкова С. В., Алексеева Н. Т. – Москва : ГЭОТАР-Медиа, 2020 . – 368 с. – ISBN 978-5-9704-4600-3. Текст: электронный // ЭБС «Консультант студента»: [сайт]. – URL: [https://www.studentlibrary.ru/book/ ISBN9785970457597.html](https://www.studentlibrary.ru/book/ISBN9785970457597.html) (дата обращения: 03.03.2023). – Режим доступа: по подписке.

4. КОНТРОЛЬ И ОЦЕНКА РЕЗУЛЬТАТОВ ОСВОЕНИЯ УЧЕБНОЙ ДИСЦИПЛИНЫ

Результаты обучения	Критерии оценки	Методы оценки
<p>знания:</p> <ul style="list-style-type: none"> - строение человеческого тела и функциональные системы человека, их регуляцию и саморегуляцию при взаимодействии с внешней средой. - основную медицинскую терминологию; - строение, местоположение и функции органов тела человека; - физиологические характеристики основных процессов жизнедеятельности организма человека; - функциональные системы человека, их регуляцию и саморегуляцию при взаимодействии с внешней средой 	<ul style="list-style-type: none"> - демонстрация знаний анатомических образований, уверенно представляя их на скелете, муляже и называя соответствующие функции; - демонстрация проекций зон внутренних органов при необходимости оказания медицинской помощи; - при описании строения и функции органа уверенное использование медицинской терминологии 	<p>Тестовый контроль с применением информационных технологий.</p> <p>Экспертная оценка правильности выполнения заданий</p> <p>Экспертная оценка решения ситуационных задач.</p> <p>Устный опрос</p> <p>Работа с немыми иллюстрациями</p> <p>Экзамен</p>
<p>Умения</p> <ul style="list-style-type: none"> - применять знания о строении и функциях органов и систем организма человека при оказании сестринской помощи и сестринского ухода за пациентами. 	<ul style="list-style-type: none"> - правильное определение топографии органов; - свободное применение знаний анатомии при решении практических заданий по оказанию сестринской помощи при различных изменениях физиологических процессов - оценка и определение нарушений физиологических показателей функций организма, используя 	<p>Экспертная оценка выполнения практических заданий</p> <p>Экзамен</p>

	данные нормальных показателей	
--	-------------------------------	--

РАБОЧАЯ ПРОГРАММА УЧЕБНОЙ ДИСЦИПЛИНЫ
«ОП.02.ОСНОВЫ ПАТОЛОГИИ»

2023 г.

СОДЕРЖАНИЕ

Общая характеристика примерной рабочей программы
учебной дисциплины

Структура и содержание учебной дисциплины

Условия реализации учебной дисциплины

Контроль и оценка результатов освоения учебной
дисциплины

1. ОБЩАЯ ХАРАКТЕРИСТИКА ПРИМЕРНОЙ РАБОЧЕЙ ПРОГРАММЫ УЧЕБНОЙ ДИСЦИПЛИНЫ «ОП.02. ОСНОВЫ ПАТОЛОГИИ»

1.1. Место дисциплины в структуре основной образовательной программы:
Учебная дисциплина «Основы патологии» является обязательной частью общепрофессионального цикла примерной образовательной программы в соответствии с ФГОС СПО по специальности 34.02.01 Сестринское дело.

Особое значение дисциплина имеет при формировании и развитии ОК 01, ОК 02, ОК 03

1.2. Цель и планируемые результаты освоения дисциплины:

В рамках программы учебной дисциплины обучающимися осваиваются умения и знания

Код ПК, ОК, ЛР	Умения	Знания
ОК 01, ОК 02, ОК 03, ОК 08 ПК 3.1., ПК 3.2., ПК 3.3., ПК 4.1., ПК 4.2., ПК 4.3., ПК 4.5., ПК 4.6., ПК 5.1., ПК 5.2., ПК 5.3., ПК 5.4. ЛР 9	- определять признаки типовых патологических процессов и отдельных заболеваний в организме человека; - определять морфологию патологически измененных тканей и органов	– общих закономерности развития патологии клеток, органов и систем в организме человека; – структурно- функциональных закономерностей развития и течения типовых патологических процессов и отдельных заболеваний; – клинических проявлений воспалительных реакций, форм воспаления; – клинических проявлений патологических изменений в различных органах и системах организма; – стадий лихорадки.

2. СТРУКТУРА И СОДЕРЖАНИЕ УЧЕБНОЙ ДИСЦИПЛИНЫ

2.1. Объем учебной дисциплины и виды учебной работы

Вид учебной работы	Объем в часах
Объем образовательной программы учебной дисциплины	32
в т. ч.:	
теоретическое обучение	12
практические занятия	16

Самостоятельная работа	-
Промежуточная аттестация (зачет)	4

2.2. Тематический план и содержание учебной дисциплины

Наименование разделов и тем	Содержание учебного материала и формы организации деятельности обучающихся	Объем в часах	Коды компетенций и личностных результатов, формированию которых способствует элемент программы
1	2	3	4
Раздел 1. Общая нозология		2	
Тема 1.1. Предмет и задачи патологии. Введение в нозологию.	Содержание учебного материала 1. Предмет и задачи патологии, ее связь с медико-биологическими и клиническими дисциплинами. 2. Понятие о патологическом процессе, патологической реакции, патологическом состоянии, типовом патологическом процессе. 3. Характеристика понятия «повреждение» как основы патологии клетки. Связь нарушений обмена веществ, структуры и функции с повреждением клеток. Основные причины повреждения. 4. Общая этиология болезней. Понятие о факторах риска. Значение внешних и внутренних факторов, роль реактивности организма в возникновении, развитии и исходе болезни. 5. Патогенез и морфогенез болезней. Периоды болезни. 6. Понятия «симптомы» и «синдромы», их клиническое значение. 7. Исходы болезни. Терминальные состояния.	2	ОК 01, ОК 02, ОК 04, ОК 5, ОК 07, ОК 09 ПК 1.1. ПК 3.1. ЛР 1-12, 13-15
Раздел 2. Общепатологические процессы		26	

Тема 2.1. Альтернация. Патология обмена веществ.	Содержание учебного материала	4	ОК 01, ОК 02, ОК 04, ОК 5, ОК 07, ОК 09 ПК 1.1. ПК 3.1. ЛР 1-12, 13-15
	1.Альтернация. Понятие, виды. 2.Дистрофия – определение, сущность. 3. Причины развития дистрофий, механизмы развития. Классификация дистрофий. 4.Паренхиматозные дистрофии – белковые (диспротеинозы), жировые (липидозы), углеводные. 5.Мезенхимальные или стромально-сосудистые дистрофии (белковые, жировые, углеводные). 6.Смешанные дистрофии – следствие нарушения обмена сложных белков и минералов.	2	
	В том числе практических и лабораторных занятий	2	
	Практическое занятие № 1 Изучение клинико-морфологических признаков различных видов дистрофии, механизмов развития, исходов. Изучение микро- и макропрепаратов.	2	
Тема 2.2. Альтернация. Некроз.	Содержание учебного материала	2	ОК 01, ОК 02, ОК 04, ОК 5, ОК 07, ОК 09 ПК 1.1. ПК 3.1. ЛР 1-12, 13-15
	1.Смерть клетки как исход ее повреждения. 2.Апоптоз – генетически запрограммированный процесс. 3.Некроз – омертвление тканей. Исходы некроза: благоприятный и неблагоприятный.	-	
	В том числе практических и лабораторных занятий	2	
	Практическое занятие № 2 Изучение макроскопической и микроскопической характеристики некроза. Виды некроза: коагуляционный (гангрена – сухая, влажная, пролежень; инфаркт) и колликвационный некроз. Изучение микро- и макропрепаратов.	2	
Тема 2.3.	Содержание учебного материала	2	

Расстройство кровообращения.	1.Понятие о микроциркуляторном русле. Причины и механизмы нарушений микроциркуляции. 2.Патология органного (регионарного) кровообращения: артериальная гиперемия, венозная гиперемия, ишемия. 3.Особенности развития и проявления венозной гиперемии в разных органах (легких, печени, почках). 4.Нарушение реологических свойств крови. Тромбоз, характеристика понятия, общебиологическое и индивидуальное значение. Исходы тромбоза. 5.Эмболия. Виды эмболов. Последствия эмболии. Тромбоэмболический синдром. 6.Основные формы нарушения лимфообращения. Лимфостаз. 7.Нарушения целостности сосудистой стенки: кровотечения и кровоизлияния, причины, клинические проявления.	-	ОК 01, ОК 02, ОК 04, ОК 5, ОК 07, ОК 09 ПК 1.1. ПК 3.1. ЛР 1-12, 13-15
	В том числе практических и лабораторных занятий	2	
	Практическое занятие № 3 Изучение различных видов расстройств кровообращения.	2	
Тема 2.4. Воспаление.	Содержание учебного материала	4	ОК 01, ОК 02, ОК 04, ОК 5, ОК 07, ОК 09 ПК 1.1. ПК 3.1. ЛР 1-12, 13-15
	Общая характеристика воспаления. Терминология. Причины и условия возникновения воспаления. 2.Воспаление и реактивность организма. Основные признаки воспаления. Основные компоненты воспалительного процесса. 3.Стадии воспаления. Местные и общие проявления воспаления. 4.Острое и хроническое воспаление: причины, патогенез, клеточные кооперации; морфологические виды и исходы. 5.Роль воспаления в патологии.	2	
	В том числе практических и лабораторных занятий	1	
	Практическое занятие № 4	1	

	Изучение различных видов воспаления по микро- и макропрепаратам.		
Тема 2.5. Патология терморегуляции. Лихорадка.	Содержание учебного материала	2	ОК 01, ОК 02, ОК 04, ОК 5, ОК 07, ОК 09 ПК 1.1. ПК 3.1. ЛР 1-12, 13-15
	1.Типовые формы нарушения терморегуляции. Основные формы расстройств терморегуляции: гипер- и гипотермия. 2.Структурно-функциональные расстройства в организме. Тепловой удар. Солнечный удар. 3.Приспособительные реакции организма при гипертермии. 4.Гипотермия: виды, стадии и механизмы развития. Структурнофункциональные расстройства в организме. Приспособительные реакции при гипотермии. 5.Лихорадка. Причины лихорадочных реакций; инфекционные и неинфекционные лихорадки. Пирогенные вещества. 6.Стадии лихорадки. Формы лихорадки в зависимости от степени подъема температуры и типов температурных кривых. 7.Структурно-функциональные изменения при лихорадке. 8.Роль нервной, эндокринной и иммунной систем в развитии лихорадки. 9.Отличие лихорадки от гипертермии. 10.Клиническое значение лихорадки.	-	
	В том числе практических и лабораторных занятий	2	
	Практическое занятие № 5 Изучение различных видов патологий терморегуляции: гипотермия, гипертермия, лихорадка.	2	
Тема 2.6. Опухоли.	Содержание учебного материала	4	ОК 01, ОК 02, ОК 04, ОК 5, ОК 07, ОК 09 ПК 1.1. ПК 3.1.
	1.Опухоли. Характеристика опухолевого процесса. Факторы риска опухолевого процесса. 2.Предопухолевые (предраковые) состояния и изменения, их сущность и морфологическая характеристика.	2	

	3.Этиология и патогенез опухолей. Канцерогенные агенты. 4.Основные свойства опухоли. Морфогенез опухоли. Морфологический атипизм. Виды роста опухоли. 5.Доброкачественные и злокачественные опухоли: разновидности и сравнительная характеристика. 6.Метастазирование. Рецидивирование опухолей. 7.Действие опухолей на организм человека. 8. Рак, его виды. Саркома, ее виды. 9.Опухоли меланинообразующей ткани.		ЛР 1-12, 13-15
	В том числе практических и лабораторных занятий	2	
	Практическое занятие № 6 Изучение предопухолевых процессов и опухолей по микро- и макропрепаратам.	2	
Тема 2.7. Компенсаторно- приспособительные реакции.	Содержание учебного материала 1.Приспособление и компенсация: понятия, определение. Виды компенсаторных реакций. 2.Стадии компенсаторных реакций. 3.Процессы, которые лежат в основе компенсации: регенерация, гипертрофия, гиперплазия. 4.Регенерация, уровни. Способность тканей к регенерации. 5.Заживление ран. 6.Гипертрофия: рабочая, викарная, нейрогуморальная. Исходы регенерации. Гиперплазия. 7.Понятие метаплазии, значение для организма.	2	ОК 01, ОК 02, ОК 04, ОК 5, ОК 07, ОК 09 ПК 1.1. ПК 3.1. ЛР 1-12, 13-15
Тема 2.8. Патология иммунной системы. Аллергия.	Содержание учебного материала 1. Патология иммунной системы. Виды систем иммунитета человека. 2.Иммунотолерантность и гиперчувствительность: определение, суть патологических состояний.	2	ОК 01, ОК 02, ОК 04, ОК 5, ОК 07, ОК 09 ПК 1.1. ПК 3.1.

	3.Понятие аллергии. Природа аллергенов. Аллергены и гаптены. 4.Стадии развития аллергической реакции. Патогенез. 5.Виды аллергических реакций по времени их развития. 6.Отек Квинке. Сенная лихорадка (поллиноз). Анафилактический шок.		ЛР 1-12, 13-15
	В том числе практических занятий	2	
	Практическое занятие № 7 Изучение макро- и микропрепаратов, определение клинических проявлений аллергических реакций.	2	
Тема 2.9. Гипоксия.	Содержание учебного материала	1	ОК 01, ОК 02, ОК 04, ОК 5, ОК 07, ОК 09 ПК 1.1. ПК 3.1. ЛР 1-12, 13-15
	1.Понятие гипоксии и гипоксемии. 2.Виды гипоксии и их причины. 3.Механизмы адаптации организма к гипоксии. 4.Расстройства деятельности организма в условиях гипоксии.	-	
	В том числе практических занятий	1	
	Практическое занятие № 8 Составление граф-структуры по теме, решение ситуационных задач.	1	
Тема 2.10. Общие реакции организма на повреждение. Шоки, комы.	Содержание учебного материала	2	ОК 01, ОК 02, ОК 04, ОК 5, ОК 07, ОК 09 ПК 1.1. ПК 3.1. ЛР 1-12, 13-15
	1.Общий адаптационный синдром (стресс). 2.Шок. Понятие, определение. Виды шоков. 3.Кома. Понятие, определение. Отличие от коллапса, обморока. Основные виды ком.	2	
	В том числе практических занятий	-	
Итоговое занятие	Промежуточная аттестация в форме итогового тестирования	4	
Всего:		32	

3. УСЛОВИЯ РЕАЛИЗАЦИИ УЧЕБНОЙ ДИСЦИПЛИНЫ

3.1. Для реализации программы учебной дисциплины должны быть предусмотрены следующие специальные помещения:

Кабинет «Анатомии и физиологии человека с основами патологии», оснащенный оборудованием:

Рабочее место преподавателя.

Посадочные места по количеству обучающихся.

Доска классная.

Стенд информационный.

Учебно-наглядные пособия: плакаты, фотографии, фотоснимки, рентгеновские снимки, схемы, таблицы, макропрепараты, микропрепараты; техническими средствами обучения:

компьютерная техника с лицензионным программным обеспечением и возможностью подключения к информационно-телекоммуникационной сети «Интернет».

мультимедийная установка или иное оборудование аудиовизуализации.

3.2. Информационное обеспечение реализации программы

Для реализации программы библиотечный фонд образовательной организации должен иметь печатные и/или электронные образовательные и информационные ресурсы для использования в образовательном процессе. При формировании библиотечного фонда образовательной организацией выбирается не менее одного издания из перечисленных ниже печатных изданий и (или) электронных изданий в качестве основного, при этом список может быть дополнен новыми изданиями.

3.2.1. Основные печатные издания

1. Ремизов И.В. Основы патологии: учебник для студентов медицинских колледжей. – Ростов н/Д : Феникс, 2020. – 364 с.

3.2.2. Основные электронные издания

1. Пауков, В. С. Основы патологии : учебник / В. С. Пауков. - Москва : ГЭОТАР-Медиа, 2023. - 288 с. - ISBN 978-5-9704-7328-3

2. Митрофаненко, В. П. Основы патологии : учебник / В. П. Митрофаненко, И. В. Алабин. - Москва : ГЭОТАР-Медиа, 2022. - 272 с. - ISBN 978-5-9704-7010-7. - Текст : электронный // ЭБС "Консультант студента" : [сайт]. - URL : <https://www.studentlibrary.ru/book/ISBN9785970470107.html> (дата обращения: 23.01.2023). - Режим доступа : по подписке.

3. Куликов, Ю. А. Основы патологии : учебник для медицинских училищ и колледжей / Куликов Ю. А. , Щербаков В. М. - Москва : ГЭОТАР-Медиа, 2020. - 448 с. - ISBN 978-5-9704-5086-4. - Текст : электронный // ЭБС "Консультант студента" : [сайт]. - URL : <https://www.studentlibrary.ru/book/ISBN9785970450864.html> (дата обращения: 23.01.2023). - Режим доступа : по подписке.

4. Казачков, Е. Л. Основы патологии : этиология, патогенез, морфология болезней человека : учебник / Е. Л. Казачков [и др.]; под ред. Е. Л. Казачкова, М. В. Осикова. - Москва : ГЭОТАР-Медиа, 2017. - 416 с. - ISBN 978-5-9704-4052-0. - Текст : электронный // ЭБС "Консультант студента" : [сайт]. - URL : <https://www.studentlibrary.ru/book/ISBN9785970440520.html> (дата обращения: 23.01.2023). - Режим доступа : по подписке.

3.2.3. Дополнительные источники

1. Бледнова А.М. Основы патологии : курс лекций [для мед. колледжей] / А.М. Бледнова ; ФГБОУ ВО РостГМУ Минздрава России, колледж. – Ростов-на-Дону : Изд-во РостГМУ, 2019. – 68 с. [Электронный ресурс]. URL: [//rostgmu.ru/](http://rostgmu.ru/)

2. Топоров Г.Н., Панасенко Н.И. Словарь терминов по клинической анатомии / Г.Н.Топоров, Н.И. Панасенко.-Москва : Медицина, 2020. - 463 с.; 25 см.; ISBN 5-225-02707-5

3. Консультант студента : ЭБС. – Москва : ООО «ИПУЗ». - URL: <http://www.studmedlib.ru>

4. Med-Edu.ru: медицинский видеопортал. - URL: <http://www.mededu.ru/>

5. Федеральная электронная медицинская библиотека Минздрава России. - URL: <http://www.femb.ru/feml/> , <http://feml.scsml.rssi.ru>

4. КОНТРОЛЬ И ОЦЕНКА РЕЗУЛЬТАТОВ ОСВОЕНИЯ УЧЕБНОЙ ДИСЦИПЛИНЫ

Результаты обучения	Критерии оценки	Методы оценки
<p>знания:</p> <ul style="list-style-type: none"> – общих закономерности развития патологии клеток, органов и систем в организме человека; – структурно- функциональных закономерностей развития и течения типовых патологических процессов и отдельных заболеваний; – клинических проявлений воспалительных реакций, форм воспаления; – клинических проявлений патологических изменений в различных органах и системах организма; – стадий лихорадки. 	<ul style="list-style-type: none"> - полное раскрытие понятий и точность употребления научных терминов; - демонстрация знаний закономерностей течения патологических процессов и отдельных заболеваний; - сравнение здоровых и патологически измененных тканей и органов; 	<p>Тестовый контроль с применением информационных технологий.</p> <p>Экспертная оценка правильности выполнения заданий</p> <p>Экспертная оценка решения ситуационных задач.</p> <p>Устный опрос</p> <p>Работа с немыми иллюстрациями</p> <p>Экзамен</p>
<p>Умения</p> <ul style="list-style-type: none"> - определять признаки типовых патологических процессов и отдельных заболеваний в организме человека; - определять морфологию патологически измененных тканей и органов 	<ul style="list-style-type: none"> - способность определить признаки повреждения, воспаления и нарушения кровообращения по заданию преподавателя; - описание макропрепаратов и микропрепаратов, демонстрирующих типовые патологические изменения тканей и органов; - проведение анализа основных клинических проявлений заболеваний различных органов и систем; 	<p>Экспертная оценка выполнения практических заданий</p> <p>Экзамен</p>

РАБОЧАЯ ПРОГРАММА УЧЕБНОЙ ДИСЦИПЛИНЫ
«ОП.03. ОСНОВЫ ЛАТИНСКОГО ЯЗЫКА С МЕДИЦИНСКОЙ
ТЕРМИНОЛОГИЕЙ»

2023 г.

СОДЕРЖАНИЕ

Общая характеристика примерной рабочей программы
учебной дисциплины

Структура и содержание учебной дисциплины

Условия реализации учебной дисциплины

Контроль и оценка результатов освоения учебной
дисциплины

1. ОБЩАЯ ХАРАКТЕРИСТИКА ПРИМЕРНОЙ РАБОЧЕЙ ПРОГРАММЫ УЧЕБНОЙ ДИСЦИПЛИНЫ «ОП.03. ОСНОВЫ ЛАТИНСКОГО ЯЗЫКА С МЕДИЦИНСКОЙ ТЕРМИНОЛОГИЕЙ»

1.1. Место дисциплины в структуре основной образовательной программы:

Учебная дисциплина «Основы латинского языка с медицинской терминологией» является обязательной частью общепрофессионального цикла примерной образовательной программы в соответствии с ФГОС СПО по специальности 34.02.01 Сестринское дело.

Особое значение дисциплина имеет при формировании и развитии ОК 01, ОК 02, ОК 05, 09.

1.2. Цель и планируемые результаты освоения дисциплины:

В рамках программы учебной дисциплины обучающимися осваиваются умения и знания

Код ПК, ОК, ЛР	Умения	Знания
ОК 01, ОК 02, ОК 05, ОК 09 ПК 2.2., 3.1., ПК 3.2., ПК 3.3., ПК 3.4., ПК 3.5., ПК 4,1., ПК 4.2., ПК 4.3., ПК 4.5., ПК 4.6., ПК 5.1., ПК 5.2., ПК 5.3., ПК 5.4. ЛР 6, ЛР 7, ЛР 9,	правильно читать и писать на латинском языке медицинские (анатомические, клинические и фармацевтические) термины; использовать элементы латинской грамматики для перевода и построения медицинских терминов; использовать элементы латинской грамматики для перевода и построения медицинских терминов; переводить рецепты и оформлять их по заданному нормативному образцу	латинский алфавит, правила чтения и ударения; элементы грамматики латинского языка, необходимые для понимания и образования медицинских терминов, а также для написания и перевода рецептов 500 терминологических единиц и терминологических элементов на уровне долговременной памяти в качестве активного терминологического запаса

2. СТРУКТУРА И СОДЕРЖАНИЕ УЧЕБНОЙ ДИСЦИПЛИНЫ

2.1. Объем учебной дисциплины и виды учебной работы

Вид учебной работы	Объем в часах
--------------------	---------------

Объем образовательной программы учебной дисциплины	42
в т. ч.:	
теоретическое обучение	22
практические занятия	18
Самостоятельная работа	-
Промежуточная аттестация (дифференцированный зачет)	2

Тематический план и содержание учебной дисциплины

Наименование разделов и тем	Содержание учебного материала и формы организации деятельности обучающихся	Объем в часах	Коды компетенций и личностных результатов, формированию которых способствует элемент программы
1	2	3	4
Раздел 1. Фонетика		6	
Тема 1.1. Введение. История латинского языка. Латинский алфавит.	Содержание учебного материала	2	ОК 01, ОК 02, ОК 05, ОК 09 ПК 2.2., 3.1., ПК 3.2., ПК 3.3., ПК 3.4., ПК 3.5., ПК 4,1., ПК 4.2., ПК 4.3., ПК 4.5., ПК 4.6., ПК 5.1., ПК 5.2., ПК 5.3., ПК 5.4. ЛР 6, ЛР 7, ЛР 9, ЛР 13, ЛР 14, ЛР 15
	1.Введение. Краткая история латинского языка. 2.Вклад латинского и древнегреческого языков в развитие медицинской и фармацевтической терминологии, мировой культуры. 3.Латинский алфавит.	2	
Тема 1.2. Фонетика. Правила постановки ударения.	Содержание учебного материала	2	ОК 01, ОК 02, ОК 05, ОК 09 ПК 2.2., 3.1., ПК 3.2., ПК 3.3., ПК 3.4., ПК 3.5., ПК 4,1., ПК 4.2., ПК 4.3., ПК 4.5., ПК
	1.Звуки и буквы латинского языка. 2.Особенности произношения гласных, дифтонгов, согласных, буквосочетаний. 3.Долгота и краткость слога. Правила постановки ударения	2	
	В том числе практических и лабораторных занятий	2	
	Практическое занятие № 1	2	

	Отработка произношения гласных, дифтонгов, согласных, буквосочетаний. Чтение вслух слов, латинских изречений. Отработка постановки ударения.		4.6., ПК 5.1., ПК 5.2., ПК 5.3., ПК 5.4. ЛР 6, ЛР 7, ЛР 9, ЛР 13, ЛР 14, ЛР 15
Раздел 2. Анатомическая терминология		12	
Тема 2.1. Имя существительное.	Содержание учебного материала	4	ОК 01, ОК 02, ОК 05, ОК 09 ПК 2.2., 3.1., ПК 3.2., ПК 3.3., ПК 3.4., ПК 3.5., ПК 4,1., ПК 4.2., ПК 4.3., ПК 4.5., ПК 4.6., ПК 5.1., ПК 5.2., ПК 5.3., ПК 5.4. ЛР 6, ЛР 7, ЛР 9, ЛР 13, ЛР 14, ЛР 15
	1. Имя существительное. Грамматические категории имен существительных: род, число, падеж, склонение. 2. Пять склонений имен существительных, признаки каждого склонения. 3. Способ записи существительных в словаре - словарная форма. 4. Несогласованное определение	2	
	В том числе практических и лабораторных занятий	2	
	Практическое занятие № 2 Имя существительное 1 и 2 склонения. Отработка навыков согласования существительных	2	
Тема 2.2. Имя прилагательное	Содержание учебного материала	2	ОК 01, ОК 02, ОК 05, ОК 09 ПК 2.2., 3.1., ПК 3.2., ПК 3.3., ПК 3.4., ПК 3.5., ПК 4,1., ПК 4.2., ПК 4.3., ПК 4.5., ПК 4.6., ПК 5.1., ПК 5.2., ПК 5.3., ПК 5.4. ЛР 6, ЛР 7, ЛР 9, ЛР 13, ЛР 14, ЛР 15
	Имя прилагательное. Грамматические категории прилагательных: род, число, падеж. Две группы прилагательных. Словарная форма. Прилагательные первой группы. Согласованное определение.	2	
	В том числе практических и лабораторных занятий	2	
	Практическое занятие № 3 Отработка алгоритма согласования прилагательного 1 группы с существительным.	2	

Тема 2.3. Имя существительное 3, 4 и 5 склонений	Содержание учебного материала	4	
	1. 3-е склонение имен существительных. 2. Окончания существительных мужского, женского и среднего рода 3-го склонения. Словарная форма. Исключения из правила о роде. 3. Систематизация признаков рода существительных 3-го склонения. 4. 4-ое и 5ое склонение существительных.	2	ОК 01, ОК 02, ОК 05, ОК 09 ПК 2.2., 3.1., ПК 3.2., ПК 3.3., ПК 3.4., ПК 3.5., ПК 4,1., ПК 4.2., ПК 4.3., ПК 4.5., ПК 4.6., ПК 5.1., ПК 5.2., ПК 5.3., ПК 5.4.
	В том числе практических и лабораторных занятий	2	ЛР 6, ЛР 7, ЛР 9, ЛР 13, ЛР 14, ЛР 15
	Практическое занятие № 4 Согласование прилагательных 1 группы и 2 группы с существительными 3 склонения	2	
Раздел 3. Фармацевтическая терминология		14	
Тема 3.1. Правила выписывания рецептов	Содержание учебного материала	4	
	1. Четыре спряжения латинских глаголов, неопределенная форма глагола. 2. Словарная форма и основа глагола. 3 Образование повелительного и сослагательного стандартных рецептурных формулировках.	2	ОК 01, ОК 02, ОК 05, ОК 09 ПК 2.2., 3.1., ПК 3.2., ПК 3.3., ПК 3.4., ПК 3.5., ПК 4,1., ПК 4.2., ПК 4.3., ПК 4.5., ПК 4.6., ПК 5.1., ПК 5.2., ПК 5.3., ПК 5.4.
	1. Общие сведения о структуре рецепта. 2. Правила выписывания рецептов в соответствии с действующим законодательством. 3. Модель грамматической зависимости в строке рецепта. 4. Способы выписывания лекарственных средств. 5. Оформление рецептурной строки на латинском языке. 6. Дополнительные надписи в рецептах. 7. Прописная и строчная буквы в фармацевтическом наименовании и в рецепте.	2	ЛР 6, ЛР 7, ЛР 9

	В том числе практических и лабораторных занятий	2	
	Практическое занятие № 5 Оформление латинской части рецепта. Использование важнейших рецептурных сокращений (допустимые и недопустимые сокращения). Два способа выписывания комбинированных препаратов. Предлоги в рецептах. Винительный падеж при прописывании таблеток, суппозиториев.	2	
Тема 3.2. Химическая номенклатура	Содержание учебного материала	4	
	1. Латинские названия важнейших химических элементов, кислот и оксидов. 2. Названия солей.	2	ОК 01, ОК 02, ОК 05, ОК 09 ПК 2.2., 3.1., ПК 3.2., ПК 3.3., ПК 3.4., ПК 3.5., ПК 4.1., ПК 4.2., ПК 4.3., ПК 4.5., ПК 4.6., ПК 5.1., ПК 5.2., ПК 5.3., ПК 5.4. ЛР 6, ЛР 7, ЛР 9
	В том числе практических и лабораторных занятий	2	
	Практическое занятие № 6 Выписывание лекарственных средств, содержащих химические соединения. Выписывание солей.	2	
Тема 3.3. Частотные отрезки в названиях лекарственных препаратов	Содержание учебного материала	4	
	1. Частотные отрезки в названиях лекарственных веществ и препаратов, позволяющие определить принадлежность данного лекарственного средства к определенной фармакотерапевтической группе. 2. Номенклатура лекарственных средств.	2	ОК 01, ОК 02, ОК 05, ОК 09 ПК 2.2., 3.1., ПК 3.2., ПК 3.3., ПК 3.4., ПК 3.5., ПК 4.1., ПК 4.2., ПК 4.3., ПК 4.5., ПК 4.6., ПК 5.1., ПК 5.2., ПК 5.3., ПК 5.4.
	В том числе практических и лабораторных занятий	2	
	Практическое занятие № 7 Способы образования названий лекарственных средств. Извлечение полезной информации из названий	2	

	лекарственных средств с опорой на значения частотных отрезков.		ЛР 6, ЛР 7, ЛР 9
Раздел 4. Клиническая терминология		10	
Тема 4.1.	Содержание учебного материала	8	ОК 01, ОК 02, ОК 05, ОК 09 ПК 2.2., 3.1., ПК 3.2., ПК 3.3., ПК 3.4., ПК 3.5., ПК 4.1., ПК 4.2., ПК 4.3., ПК 4.5., ПК 4.6., ПК 5.1., ПК 5.2., ПК 5.3., ПК 5.4. ЛР 6, ЛР 7, ЛР 9
Клиническая терминология.	1. Терминологическое словообразование. Состав слова. 2. Понятие «терминоэлемент» (ТЭ). Структура терминов. 3. Важнейшие латинские и греческие приставки.	2	
Терминологическое словообразование.	1. Однословные клинические термины – сложные слова. 2. Начальные и конечные терминоэлементы. 3. Греческие терминоэлементы, обозначающие названия наук, методов исследования, терапевтические и хирургические методы лечения. 4. Греко-латинские дублеты, обозначающие части тела, органы, ткани.	2	
	1. Греческие терминоэлементы, обозначающие патологические изменения органов и тканей. 2. Суффиксы -oma, -it(is)-, -ias(is)-, -os(is)-, -ism- в клинической терминологии. 3. Названия процессов и состояний, относящихся к клеткам крови, тканям и физиологическим веществам.	2	
	В том числе практических и лабораторных занятий	2	
	Практическое занятие № 8 Анализ клинических терминов по терминоэлементам, конструирование терминов в заданном значении, толкование клинических терминов. Латинские и греческие числительные-приставки и предлоги в медицинской терминологии. Профессиональные медицинские выражения на латинском языке. Латинские пословицы и афоризмы.	2	
Тема 4.2.	Содержание учебного материала	2	

Профессиональные термины в сестринском деле	Практическое значение латинского языка для медицинской сестры.	-	ОК 01, ОК 02, ОК 05, ОК 09
	В том числе практических и лабораторных занятий	2	ПК 2.2., 3.1., ПК 3.2., ПК 3.3., ПК 3.4., ПК 3.5., ПК 4,1., ПК 4.2., ПК 4.3., ПК 4.5., ПК 4.6., ПК 5.1., ПК 5.2., ПК 5.3., ПК 5..
	Практические занятия № 9 Систематизация учебного материала по курсу. Промежуточная аттестация (дифференцированный зачет)	2	ЛР 6, ЛР 7, ЛР 9
Всего:		42/18	

3. УСЛОВИЯ РЕАЛИЗАЦИИ УЧЕБНОЙ ДИСЦИПЛИНЫ

3.1. Для реализации программы учебной дисциплины должны быть предусмотрены следующие специальные помещения:

Кабинет «Фармакология и основы латинского языка с медицинской терминологией», оснащенный оборудованием:

Посадочные места по количеству обучающихся.

Доска классная.

Стенд информационный.

Учебно-наглядные пособия (таблицы фонетические, морфологические, грамматические, схемы, плакаты с латинскими поговорками, пословицами, афоризмами и др.)

Учебно-наглядные пособия (демонстрационные образцы лекарственных препаратов, наборы аннотаций к лекарственным препаратам, таблицы, схемы и др.);

техническими средствами обучения:

компьютерная техника с лицензионным программным обеспечением и возможностью подключения к информационно-телекоммуникационной сети «Интернет».

мультимедийная установка или иное оборудование аудиовизуализации.

3.2. Информационное обеспечение реализации программы

Для реализации программы библиотечный фонд образовательной организации должен иметь печатные и/или электронные образовательные и информационные ресурсы для использования в образовательном процессе. При формировании библиотечного фонда образовательной организацией выбирается не менее одного издания из перечисленных ниже печатных изданий и (или) электронных изданий в качестве основного, при этом список может быть дополнен новыми изданиями.

3.2.1. Основные печатные издания

1. Городкова Ю.И. Латинский язык (для медицинских и фармацевтических колледжей и училищ): учебник / Ю.И.Городкова. – 27 –е изд., стер. – Москва: КНОРУС, 2021. - 260 с.- (Среднее профессиональное образование). - ISBN 978-5-406-07981-2. - Текст : непосредственный.

3.2.2. Основные электронные издания

Стадульская, Н. А. Основы латинского языка с медицинской терминологией : учебное пособие / Н. А. Стадульская, Л.А. Антипова. - Москва : ГЭОТАР-Медиа, 2022. - 256 с. - ISBN 978-5-9704-6713-8

Панасенко, Ю. Ф. Основы латинского языка с медицинской терминологией : учебник / Ю. Ф. Панасенко. - Москва : ГЭОТАР-Медиа, 2021. - 352 с. - ISBN 978-5-9704-6613-1. - Текст : электронный // ЭБС "Консультант студента" : [сайт]. - URL : <https://www.studentlibrary.ru/book/ISBN9785970466131.html> (дата обращения: 23.01.2023). - Режим доступа : по подписке.

4. КОНТРОЛЬ И ОЦЕНКА РЕЗУЛЬТАТОВ ОСВОЕНИЯ УЧЕБНОЙ ДИСЦИПЛИНЫ

Результаты обучения	Критерии оценки	Методы оценки
<p>знания:</p> <p>латинский алфавит, правила чтения и ударения;</p> <p>элементы грамматики латинского языка, необходимые для понимания и образования медицинских терминов, а также для написания и перевода рецептов</p> <p>500 терминологических единиц и терминологических элементов на уровне долговременной памяти в качестве активного терминологического запаса</p>	<ul style="list-style-type: none"> - воспроизведение элементов латинской грамматики и способов словообразования; - определение основных грамматических форм частей речи по терминологическим элементам; - воспроизведение лексического минимума медицинских терминов на латинском языке, осуществление перевода; - правильное объяснение и перевод терминов и устойчивых латинских выражений; 	<p>Контроль навыков чтения и письма, контроль навыков словообразования, контроль лексического минимума</p> <p>тестирование, терминологический диктант, контроль выполнения упражнений</p> <p>Дифференцированный зачет</p>
<p>Умения</p> <p>правильно читать и писать на латинском языке медицинские (анатомические, клинические и фармацевтические) термины;</p> <p>использовать элементы латинской грамматики для перевода и построения медицинских терминов;</p> <p>использовать элементы латинской грамматики для перевода и построения медицинских терминов;</p> <p>переводить рецепты и оформлять их по заданному нормативному образцу</p>	<ul style="list-style-type: none"> - демонстрация правильного чтения латинских слов с объяснением правил постановки ударения; - письменное воспроизведение медицинских терминов с соблюдением правил орфографии латинского языка; - доступное объяснение клинических терминов в соответствии с продуктивными моделями; - заполнение рецептов согласно правилам 	<p>Экспертная оценка выполнения практических заданий</p> <p>Дифференцированный зачет</p>

РАБОЧАЯ ПРОГРАММА УЧЕБНОЙ ДИСЦИПЛИНЫ
«ОП.04. ГЕНЕТИКА С ОСНОВАМИ МЕДИЦИНСКОЙ ГЕНЕТИКИ»

СОДЕРЖАНИЕ

Общая характеристика примерной рабочей программы
учебной дисциплины

Структура и содержание учебной дисциплины

Условия реализации учебной дисциплины

Контроль и оценка результатов освоения учебной
дисциплины

1. ОБЩАЯ ХАРАКТЕРИСТИКА ПРИМЕРНОЙ РАБОЧЕЙ ПРОГРАММЫ УЧЕБНОЙ ДИСЦИПЛИНЫ «ОП.04. ГЕНЕТИКА С ОСНОВАМИ МЕДИЦИНСКОЙ ГЕНЕТИКИ»

1.1. Место дисциплины в структуре основной образовательной программы:

Учебная дисциплина «Генетика с основами медицинской генетики» является обязательной частью общепрофессионального цикла примерной образовательной программы в соответствии с ФГОС СПО по специальности 34.02.01 Сестринское дело.

Особое значение дисциплина имеет при формировании и развитии ОК 01, ОК 02, ОК 03.

1.2. Цель и планируемые результаты освоения дисциплины:

В рамках программы учебной дисциплины обучающимися осваиваются умения и знания

Код ПК, ОК, ЛР	Умения	Знания
ОК 01, ОК 02, ОК 03, ПК 3.1., ПК 3.2., ПК 3.3., ПК 4.1., ПК 4.2., ПК 4.3., ПК 4.5., ПК 4.6. ЛР 7, ЛР 9	<ul style="list-style-type: none"> - проводить опрос и вести учет пациентов с наследственной патологией; - проводить беседы по планированию семьи с учетом имеющейся наследственной патологии; - проводить предварительную диагностику наследственных болезней 	<ul style="list-style-type: none"> - биохимические и цитологические основы наследственности; - закономерности наследования признаков, виды взаимодействия генов; - методы изучения наследственности и изменчивости человека в норме и патологии; - основные виды изменчивости, виды мутаций у человека, факторы мутагенеза; - основные группы наследственных заболеваний, причины и механизмы возникновения; - цели, задачи, методы и показания к медико – генетическому консультированию.

2. СТРУКТУРА И СОДЕРЖАНИЕ УЧЕБНОЙ ДИСЦИПЛИНЫ

2.1. Объем учебной дисциплины и виды учебной работы

Вид учебной работы	Объем в часах
Объем образовательной программы учебной дисциплины	36
в т. ч.:	
теоретическое обучение	18
практические занятия	16
Самостоятельная работа	-
Промежуточная аттестация (дифференцированный зачет)	2

2.2. Тематический план и содержание учебной дисциплины

Наименование разделов и тем	Содержание учебного материала и формы организации деятельности обучающихся	Объем в часах	Коды компетенций и личностных результатов, формированию которых способствует элемент программы
1	2	3	4
Раздел 1. Основы генетики		2	
Тема 1.1. Генетика как наука. История развития медицинской генетики	Содержание учебного материала 1.Краткая история развития медицинской генетики. 2.Генетика человека – область биологии, изучающая наследственность и изменчивость человека. 3.Медицинская генетика – наука, изучающая наследственность и изменчивость с точки зрения патологии человека. 4.Перспективные направления решения медико-биологических и генетических проблем.	2	ОК 01, ОК 02, ОК 03, ПК 3.1., ПК 3.2., ПК 3.3., ПК 4,1., ПК 4.2., ПК 4.3., ПК 4.5., ПК 4.6. ЛР 7, ЛР 9
Раздел 2. Цитологические и биохимические основы наследственности		8	
Тема 2.1. Цитологические основы наследственности	Содержание учебного материала 1.Клетка - основная структурно-функциональная единица живого. Химическая организация клетки. 2.Прокариотические и эукариотические клетки. Общий план строения эукариотической клетки. 3.Наследственный аппарат клетки. Хромосомный набор клетки.	4 2	ОК 01, ОК 02, ОК 03, ПК 3.1., ПК 3.2., ПК 3.3., ПК 4,1., ПК 4.2., ПК 4.3., ПК 4.5., ПК 4.6. ЛР 7, ЛР 9

	<p>4.Гаплоидные и диплоидные клетки. Понятие «кариотип».</p> <p>5. Жизненный цикл клетки. Основные типы деления клетки. Биологическая роль митоза и амитоза. Роль атипических митозов в патологии человека.</p>		
	В том числе практических и лабораторных занятий	2	
	<p>Практическое занятие № 1</p> <p>Основные типы деления эукариотической клетки. Гаметогенез.</p> <p>Изучение основных типов деления эукариотической клетки (митоз, мейоз, амитоз). Биологическая роль разных типов деления.</p> <p>Гаметогенез (овогенез, сперматогенез).</p>	2	
Тема 2.2.	Содержание учебного материала	4	
Биохимические основы наследственности	<p>1.Химическое строение и генетическая роль нуклеиновых кислот: ДНК и РНК.</p> <p>2.Сохранение информации от поколения к поколению.</p> <p>3.Гены и их структура. Реализация генетической информации. Генетический аппарат клетки. Химическая природа гена.</p> <p>4.Состав и структура нуклеотида. Универсальность, индивидуальная специфичность структур ДНК, определяющих ее способность кодировать, хранить, воспроизводить генетическую информацию.</p> <p>5.Репликация ДНК, роль ферментов, чередование экзонов и интронов в структуре генов.</p> <p>6.Транскрипция, трансляция, элонгация. Синтез белка как молекулярная основа самообновления.</p>	2	<p>ОК 01, ОК 02, ОК 03, ПК 3.1., ПК 3.2., ПК 3.3., ПК 4,1., ПК 4.2., ПК 4.3., ПК 4.5., ПК 4.6.</p> <p>ЛР 7, ЛР 9</p>

	7.Генетический код его универсальность, специфичность.		
	В том числе практических и лабораторных занятий	2	
	Практическое занятие № 2 Решение ситуационных задач по определению изменений в структуре нуклеиновых кислот в процессе синтеза белка, приводящие к различным заболеваниям	2	
Раздел 3. Закономерности наследования признаков		10	
Тема 3.1. Типы наследования признаков	Содержание учебного материала	6	
	1. Законы наследования Я. Г. Менделя. Наследование признаков при моногибридном, дигибридном и полигибридном скрещивании. Сущность законов наследования признаков у человека. 2.Типы и закономерности наследования признаков у человека. 3.Генотип и фенотип. 4.Виды взаимодействия генов. 5.Взаимодействие аллельных и неаллельных генов: полное и неполное доминирование, кодоминирование, эпистаз, комплементарность, полимерия, плейотропия 6. Пенетрантность и экспрессивность генов у человека. 7. Генетическое определение групп крови и резус – фактора	2	ОК 01, ОК 02, ОК 03, ПК 3.1., ПК 3.2., ПК 3.3., ПК 4,1., ПК 4.2., ПК 4.3., ПК 4.5., ПК 4.6. ЛР 7, ЛР 9
	В том числе практических и лабораторных занятий	4	
	Практическое занятие № 3,4 Наследование менделирующих признаков у человека. Сцепленное с полом наследование. Решение задач.	4	

	Наследственные свойства крови. Системы групп крови. Система АВО, резус система. Выявления причин возникновения резус-конфликта матери и плода. Решение задач.		
Тема 3.2.	Содержание учебного материала	4	
Виды изменчивости. Мутагенез.	1.Основные виды изменчивости. 2.Причины мутационной изменчивости. 3.Виды мутаций. Мутагены. Мутагенез. 4.Роль генотипа и внешней среды в проявлении признаков.	2	ОК 01, ОК 02, ОК 03, ПК 3.1., ПК 3.2., ПК 3.3., ПК 4,1., ПК 4.2., ПК 4.3., ПК 4.5., ПК 4.6. ЛР 7, ЛР 9
	В том числе практических и лабораторных занятий	2	
	Практическое занятие № 5 Изучение изменчивости и видов мутаций у человека. Краткая характеристика некоторых генных и хромосомных болезней. Работа с обучающими и контролирующими пособиями.	2	
Раздел 4. Изучение наследственности и изменчивости		6	
Тема 4.1.	Содержание учебного материала	6	
Методы изучения наследственности и изменчивости	1.Методы изучения наследственности и изменчивости. 2.Генеалогический, цитогенетический, близнецовый, биохимический, дерматоглифический, овуляционно-статистический, иммуногенетический методы.	2	ОК 01, ОК 02, ОК 03, ПК 3.1., ПК 3.2., ПК 3.3., ПК 4,1., ПК 4.2., ПК 4.3., ПК 4.5., ПК 4.6. ЛР 7, ЛР 9
	В том числе практических и лабораторных занятий	4	
	Практические занятия № 6, 7 Генеалогический метод. Составление и анализ родословных схем.	4	

	Определение особенностей наследования аутосомно-доминантных признаков, аутосомно-рецессивных и сцепленных с полом. Цитогенетический метод. Кариотипирование.		
Раздел 5. Наследственность и патология		8	
Тема 5.1. Наследственные болезни и их классификация	Содержание учебного материала	6	
	1.Классификация наследственных болезней. 2.Аутосомно-доминантные, аутосомно-рецессивные и сцепленные с полом заболевания. 3.Хромосомные болезни. Количественные и структурные аномалии хромосом. 4.Мультифакториальные заболевания. 5.Причины возникновения генных и хромосомных заболеваний.	4	ОК 01, ОК 02, ОК 03, ПК 3.1., ПК 3.2., ПК 3.3., ПК 4,1., ПК 4.2., ПК 4.3., ПК 4.5., ПК 4.6. ЛР 7, ЛР 9
	В том числе практических и лабораторных занятий	2	
	Практическое занятие № 8 Изучение хромосомных и генных заболеваний. Причины возникновения хромосомных и генных заболеваний. Изучение моногенных и полигенных болезней с наследственной предрасположенностью. Виды мультифакториальных признаков. Изолированные врожденные пороки развития. Клинические проявления мультифакториальных заболеваний.	2	
Тема 5.2. Медико-генетическое консультирование	Содержание учебного материала	2	
	1Виды профилактики наследственных заболеваний.	2	ОК 01, ОК 02, ОК 03, ПК 3.1., ПК 3.2., ПК 3.3., ПК 4,1., ПК 4.2.,

	2.Показания к медико-генетическому консультированию (МГК). 3.Массовые скринирующие методы выявления наследственных заболеваний. 4.Пренатальная диагностика. Неонатальный скрининг.		ПК 4.3., ПК 4.5., ПК 4.6. ЛР 7, ЛР 9
Тема 6. Итоговое занятие	Промежуточная аттестация (дифференцированный зачет)	2	
Всего:		36/16	

3. УСЛОВИЯ РЕАЛИЗАЦИИ УЧЕБНОЙ ДИСЦИПЛИНЫ

3.1. Для реализации программы учебной дисциплины должны быть предусмотрены следующие специальные помещения:

Кабинет «Генетика с основами медицинской генетики», оснащенный оборудованием:

Рабочее место преподавателя.

Посадочные места по количеству обучающихся.

Доска классная.

Стенд информационный.

Учебно-наглядные пособия

Набор таблиц по генетике (по темам)

Набор фото больных с наследственными заболеваниями.

Набор слайдов «хромосомные синдромы»

Родословные схемы;

техническими средствами обучения:

Компьютерная техника с лицензионным программным обеспечением и возможностью подключения к информационно-телекоммуникационной сети «Интернет».

Мультимедийная установка или иное оборудование аудиовизуализации

3.2. Информационное обеспечение реализации программы

Для реализации программы библиотечный фонд образовательной организации должен иметь печатные и/или электронные образовательные и информационные ресурсы для использования в образовательном процессе. При формировании библиотечного фонда образовательной организацией выбирается не менее одного издания из перечисленных ниже печатных изданий и (или) электронных изданий в качестве основного, при этом список может быть дополнен новыми изданиями.

3.2.1. Основные печатные издания

1. 7. Рубан Э.Д. Генетика человека с основами медицинской генетики: учебник. – Ростов н/Д.: Феникс, 2021. – 319 с.

3.2.2. Основные электронные издания

1. Генетика человека с основами медицинской генетики : учебник / С. С. Жилина, Т. В. Кожанова, М. Е. Майорова [и др.]. - 4-е изд. , перераб. и доп. - Москва : ГЭОТАР-Медиа, 2022. - 192 с. - ISBN 978-5-9704-7058-9. - Текст : электронный // ЭБС "Консультант студента" : [сайт]. - URL : <https://www.studentlibrary.ru/book/ISBN9785970470589.html> (дата обращения: 23.01.2023). - Режим доступа : по подписке.

2. Бочков, Н. П. Медицинская генетика : учебник / под ред. Н. П. Бочкова. - Москва : ГЭОТАР-Медиа, 2021. - 224 с. : ил. - 224 с. - ISBN 978-5-9704-6020-7. - Текст : электронный // ЭБС "Консультант студента" : [сайт]. - URL :

<https://www.studentlibrary.ru/book/ISBN9785970460207.html> (дата обращения: 23.01.2023). - Режим доступа : по подписке.

3. Хандогина, Е. К. Генетика человека с основами медицинской генетики : учебник / Е. К. Хандогина, И. Д. Терехова, С. С. Жилина, М. Е. Майорова, В. В. Шахтарин, А. В. Хандогина. - 3-е изд. , стер. - Москва : ГЭОТАР-Медиа, 2021. - 192 с. - ISBN 978-5-9704-6181-5. - Текст : электронный // ЭБС "Консультант студента" : [сайт]. - URL : <https://www.studentlibrary.ru/book/ISBN9785970461815.html> (дата обращения: 23.01.2023). - Режим доступа : по подписке.

4. КОНТРОЛЬ И ОЦЕНКА РЕЗУЛЬТАТОВ ОСВОЕНИЯ УЧЕБНОЙ ДИСЦИПЛИНЫ

Результаты обучения	Критерии оценки	Методы оценки
<p>знания:</p> <ul style="list-style-type: none"> - биохимические и цитологические основы наследственности; - закономерности наследования признаков, виды взаимодействия генов; - методы изучения наследственности и изменчивости человека в норме и патологии; - основные виды изменчивости, виды мутаций у человека, факторы мутагенеза; - основные группы наследственных заболеваний, причины и механизмы возникновения; - цели, задачи, методы и показания к медико – генетическому консультированию 	<ul style="list-style-type: none"> - полное раскрытие понятий и точность употребления научных терминов, применяемых в генетике; - демонстрация знаний основных понятий генетики человека: наследственность и изменчивость, методы изучения наследственности, основные группы наследственных заболеваний 	<p>Тестирование, индивидуальный и групповой опрос, решение ситуационных задач дифференцированный зачет</p>
<p>умения</p> <ul style="list-style-type: none"> - проводить опрос и вести учет пациентов с наследственной патологией; - проводить беседы по планированию семьи с учетом имеющейся наследственной патологии; - проводить предварительную диагностику наследственных болезней. 	<ul style="list-style-type: none"> - демонстрация способности прогнозировать риск проявления признака в потомстве путем анализа родословных, составленных с использованием стандартных символов; - проведение опроса и консультирования пациентов в соответствии с принятыми правилами 	<p>Экспертная оценка выполнения практических заданий</p>

РАБОЧАЯ ПРОГРАММА УЧЕБНОЙ ДИСЦИПЛИНЫ
«ОП.05. ОСНОВЫ МИКРОБИОЛОГИИ И ИММУНОЛОГИИ»

2023 г.

СОДЕРЖАНИЕ

Общая характеристика примерной рабочей программы
учебной дисциплины

Структура и содержание учебной дисциплины

Условия реализации учебной дисциплины

Контроль и оценка результатов освоения учебной
дисциплины

1. ОБЩАЯ ХАРАКТЕРИСТИКА ПРИМЕРНОЙ РАБОЧЕЙ ПРОГРАММЫ УЧЕБНОЙ ДИСЦИПЛИНЫ «ОП.05. ОСНОВЫ МИКРОБИОЛОГИИ ИММУНОЛОГИИ»

1.1. Место дисциплины в структуре основной образовательной программы:

Учебная дисциплина «основы микробиологии иммунологии» является обязательной частью общепрофессионального цикла примерной образовательной программы в соответствии с ФГОС СПО по специальности 34.02.01 Сестринское дело.

Особое значение дисциплина имеет при формировании и развитии ОК 01, ОК 02, ОК 03, ОК 07.

1.2. Цель и планируемые результаты освоения дисциплины:

В рамках программы учебной дисциплины обучающимися осваиваются умения и знания

Код ПК, ОК, ЛР	Умения	Знания
ОК 01, ОК 02, ОК 03, ОК 07 ПК 3.1., ПК 3.2., ПК 3.3., ПК 3.4., ПК 3.5., ПК 4.2., ЛР 9, ЛР 10	- проводить забор, транспортировку и хранение материала для микробиологических исследований; - дифференцировать разные группы микроорганизмов по их основным свойствам;	- роль микроорганизмов в жизни человека и общества; - морфологию, физиологию и экологию микроорганизмов, методы их изучения; - основы эпидемиологии инфекционных болезней, пути заражения, локализацию микроорганизмов в организме человека; - факторы иммунитета, его значение для человека и общества, принципы иммунопрофилактики и иммунотерапии болезней человека.

2. СТРУКТУРА И СОДЕРЖАНИЕ УЧЕБНОЙ ДИСЦИПЛИНЫ

2.1. Объем учебной дисциплины и виды учебной работы

Вид учебной работы	Объем в часах
Объем образовательной программы учебной дисциплины	48
в т. ч.:	
теоретическое обучение	26
практические занятия	16

Самостоятельная работа	-
Промежуточная аттестация (комплексный экзамен)	6

Тематический план и содержание учебной дисциплины

Наименование разделов и тем	Содержание учебного материала и формы организации деятельности обучающихся	Объем в часах	Коды компетенций и личностных результатов, формированию которых способствует элемент программы
1	2	3	4
Раздел 1. Общая микробиология		2	
Тема 1.1. Предмет и задачи медицинской микробиологии и иммунологии	Содержание учебного материала История развития микробиологии и иммунологии. Роль микроорганизмов в жизни человека и общества. Научные и практические достижения медицинской микробиологии и иммунологии. Принципы классификации микроорганизмов на бактерии, грибы, простейшие, вирусы. Основные таксономические категории (род, вид, чистая культура, штамм, клон, разновидность)	2	ОК 01, ОК 02, ОК 03, ОК 07 ПК 3.1., ПК 3.2., ПК 3.3., ПК 3.4., ПК 3.5., ПК 4.2., ЛР 9, ЛР 10
Раздел 2. Клеточные формы микроорганизмов. Бактериология		4	
Тема 2.1. Морфология бактерий	Содержание учебного материала Прокариоты и эукариоты. Строение бактериальной клетки: основные и дополнительные структурные элементы Формы бактерий: кокковидная, палочковидная, извитая, ветвящаяся Особенности морфологии микоплазм, хламидий, риккетсий, актиномицетов	2	ОК 01, ОК 02, ОК 03, ОК 07 ПК 3.1., ПК 3.2., ПК 3.3., ПК 3.4., ПК 3.5., ПК 4.2., ЛР 9, ЛР 10

Тема 2.2. Физиология бактерий	Содержание учебного материала Химический состав бактериальной клетки Метаболизм бактерий Ферменты бактерий Питание, рост и размножение бактерий	2	ОК 01, ОК 02, ОК 03, ОК 07 ПК 3.1., ПК 3.2., ПК 3.3., ПК 3.4., ПК 3.5., ПК 4.2., ЛР 9, ЛР 10
Раздел 3. Клеточные формы микроорганизмов. Грибы. Простейшие		2	
Тема 3.1. Морфология и физиология грибов и простейших	Содержание учебного материала Классификация грибов: низшие и высшие грибы, совершенные и несовершенные грибы. Морфология грибов. Особенности питания и дыхания грибов. Медицинское значение грибов. Общая характеристика и классификация простейших: - саркодовых (дизентерийная амёба), - жгутиковых (лямблия, трихомонада, трипаносома) - споровиков (малярийный плазмодий, токсоплазма) - инфузорий (кишечный балантидий). Особенности их морфологии и жизнедеятельности простейших.	2	ОК 01, ОК 02, ОК 03, ОК 07 ПК 3.1., ПК 3.2., ПК 3.3., ПК 3.4., ПК 3.5., ПК 4.2., ЛР 9, ЛР 10
Раздел 4 Химиотерапевтические средства		2	
Тема 4.1 Антибиотики	Содержание учебного материала Антибиотики. Факторы, влияющие на эффективность антибиотикотерапии Механизмы действия. Принципы антибиотикотерапии.	2	ОК 01, ОК 02, ОК 03, ОК 07 ПК 3.1., ПК 3.2., ПК 3.3., ПК 3.4., ПК 3.5., ПК 4.2.,

	Побочные действия. Механизмы развития лекарственной устойчивости		ЛР 9, ЛР 10
Раздел 5. Неклеточные формы. Вирусы		2	
Тема 5.1. Особенности вирусов	Содержание учебного материала		
	Структура вирусов. Простые и сложные вирусы Осоизоологии вирусов как облигатных клеточных паразитов. Репродукция вирусов: продуктивный тип репродукции и его стадии, понятие об abortивном и интегративном типах. Бактериофаги, их свойства и применение в диагностике, профилактике и лечении инфекционных болезней	2	ОК 01, ОК 02, ОК 03, ОК 07 ПК 3.1., ПК 3.2., ПК 3.3., ПК 3.4., ПК 3.5., ПК 4.2., ЛР 9, ЛР 10
Раздел 6. Экология микроорганизмов		4	
Тема 6.1. Нормальная микрофлора организма человека	Содержание учебного материала		ОК 01, ОК 02, ОК 03, ОК 07
	Микробиоценоз почвы, воды, воздуха. Роль почвы, воды, воздуха, пищевых продуктов в распространении возбудителей инфекционных заболеваний. Нормальная микрофлора различных биотопов человека: кожи, слизистых оболочек ротовой полости, верхних дыхательных путей, пищеварительного тракта, мочеполовой системы. Роль нормальной микрофлоры для жизнедеятельности и здоровья человека	2	ПК 3.1., ПК 3.2., ПК 3.3., ПК 3.4., ПК 3.5., ПК 4.2., ЛР 9, ЛР 10
Тема 6.2. Дисбиоз дисбактериоз	Содержание учебного материала		
	Дисбиоз дисбактериоз. Определение Причины	2	

	Симптомы Лабораторная диагностика Корреляция		
Раздел 7. Инфекционный и эпидемический процесс		4	
тема 7.1 Инфекционный процесс	Содержание учебного материала		ОК 01, ОК 02, ОК 03, ОК 07 ПК 3.1., ПК 3.2., ПК 3.3., ПК 3.4., ПК 3.5., ПК 4.2., ЛР 9, ЛР 10
	Понятия «инфекция», «инфекционный процесс», «инфекционное заболевание» Характерные особенности инфекционных болезней: зависимость от вида патогенного микроорганизма, контагиозность, цикличность. Периоды инфекционной болезни	2	
тема 7.2 Эпидемический процесс	Содержание учебного материала		
	Понятие об эпидемическом процессе Источник инфекции Механизмы передачи возбудителей инфекции, соответствие механизма передачи возбудителя его локализации в организме человека Пути передачи возбудителей инфекции Природная очаговость инфекционных болезней Противоэпидемические мероприятия (лечение, дезинфекция, дезинсекция, дератизация, иммунизация) Интенсивность эпидемического процесса	2	
Раздел 8. Учение об иммунитете		4	
Тема 8.1. Иммуитет. Неспецифические факторы защиты	Содержание учебного материала		ОК 01, ОК 02, ОК 03, ОК 07 ПК 3.1., ПК 3.2., ПК 3.3., ПК 3.4., ПК 3.5., ПК 4.2.,
	Понятие об иммунитете, его значение Иммунная система человека Неспецифические факторы защиты	2	
Тема 8.2.	Содержание учебного материала		

Иммунитет. Специфические факторы защиты	Специфические факторы защиты Виды иммунитета. Медицинские иммунобиологические препараты: вакцины, иммунные сыворотки	2	ЛР 9, ЛР 10
Практические занятия			
Практические занятия	Содержание учебного материала	12	
Практическое занятие № 1	Классификация микроорганизмов по степени биологической опасности. Правила работы в микробиологической лаборатории. Техника безопасности. Устройство лаборатории	2	ОК 01, ОК 02, ОК 03, ОК 07 ПК 3.1., ПК 3.2., ПК 3.3., ПК 3.4., ПК 3.5., ПК 4.2., ЛР 9, ЛР 10
	Общие принципы сбора, хранения, транспортировки биоматериалов в микробиологическую лабораторию.		
Практическое занятие №2	Методы, направленные на выявление инфекционного агента: микроскопический метод, особенности, достоинства, недостатки: Изучение морфологии бактерий. Микроскопические методы изучения бактерий: виды микроскопов, методы окраски. Дифференциация бактерий по морфологическим и тинкториальным свойствам	2	ОК 01, ОК 02, ОК 03, ОК 07 ПК 3.1., ПК 3.2., ПК 3.3., ПК 3.4., ПК 3.5., ПК 4.2., ЛР 9, ЛР 10
Практическое занятие №3	Методы, направленные на выявление инфекционного агента: культуральный бактериологический метод, особенности, достоинства, недостатки. Культивирование бактерий, изучение культуральных свойств. Питательные среды, их	2	ОК 01, ОК 02, ОК 03, ОК 07 ПК 3.1., ПК 3.2., ПК 3.3., ПК 3.4., ПК 3.5., ПК 4.2., ЛР 9, ЛР 10

	назначение и применение. Условия культивирования. Выделение чистой культуры бактерий. Культуральные и биохимические свойства бактерий, их значение для дифференциации бактерий.		
Практическое занятие №4	Методы, направленные на выявление инфекционного агента: культуральный вирусологический метод, особенности, достоинства, недостатки. Применение метода.	2	ОК 01, ОК 02, ОК 03, ОК 07 ПК 3.1., ПК 3.2., ПК 3.3., ПК 3.4., ПК 3.5., ПК 4.2., ЛР 9, ЛР 10
Практическое занятие №5	Современные методы лабораторной диагностики. Молекулярно-биологические методы диагностики. Метод ПЦР - полимеразная цепная реакция, механизм и применение.	2	ОК 01, ОК 02, ОК 03, ОК 07 ПК 3.1., ПК 3.2., ПК 3.3., ПК 3.4., ПК 3.5., ПК 4.2., ЛР 9, ЛР 10
Практическое занятие №6	Методы, направленные на выявление иммунного ответа. Серологическая диагностика. Серологические реакции – механизмы и применение.	2	ОК 01, ОК 02, ОК 03, ОК 07 ПК 3.1., ПК 3.2., ПК 3.3., ПК 3.4., ПК 3.5., ПК 4.2., ЛР 9, ЛР 10
Тема 9. Итоговое занятие	(дифференцированный зачет)	2	
Промежуточная аттестация комплексный экзамен (гигиена)		6	
Всего:		48/16	

3. УСЛОВИЯ РЕАЛИЗАЦИИ УЧЕБНОЙ ДИСЦИПЛИНЫ

3.1. Для реализации программы учебной дисциплины должны быть предусмотрены следующие специальные помещения:

Кабинет «основ микробиологии и иммунологии», оснащенный оборудованием:

Рабочее место преподавателя.

Посадочные места по количеству обучающихся.

Доска классная.

Стенд информационный.

Учебно-наглядные пособия (муляжи колоний бактерий, грибов на чашках Петри, плакаты, слайды, фотографии)

Микроскопы

Микропрепараты бактерий, грибов, простейших

Лабораторная посуда для забора материала на исследование;

техническими средствами обучения:

Компьютерная техника с лицензионным программным обеспечением и возможностью подключения к информационно-телекоммуникационной сети «Интернет».

Мультимедийная установка или иное оборудование аудиовизуализации

3.2. Информационное обеспечение реализации программы

Для реализации программы библиотечный фонд образовательной организации должен иметь печатные и/или электронные образовательные и информационные ресурсы для использования в образовательном процессе. При формировании библиотечного фонда образовательной организацией выбирается не менее одного издания из перечисленных ниже печатных изданий и (или) электронных изданий в качестве основного, при этом список может быть дополнен новыми изданиями.

3.2.1. Основные печатные издания

1. Основы микробиологии и иммунологии + Приложение: тесты: учебник / коллектив авторов; под ред. А.М. Земскова. – Москва: КНОРУС, 2021. – 240 с. – (Среднее профессиональное образование). - ISBN 978-5-406-08842-5. - Текст : непосредственный.

3.2.2. Основные электронные издания

1. Основы микробиологии и иммунологии : учебник / под ред. В. В. Зверева, М. Н. Бойченко. - Москва : ГЭОТАР-Медиа, 2022. - 368 с. - ISBN 978-5-9704-7086-2. - Текст : электронный // ЭБС "Консультант студента" : [сайт]. - URL : <https://www.studentlibrary.ru/book/ISBN9785970470862.html> (дата обращения: 23.01.2023). - Режим доступа : по подписке.

2. Зверев, В. В. Основы микробиологии и иммунологии : учебник / под ред. В. В. Зверева, М. Н. Бойченко. - Москва : ГЭОТАР-Медиа, 2021. - 368 с. - ISBN 978-5-9704-6199-0. - Текст : электронный // ЭБС "Консультант студента" : [сайт].

- URL : <https://www.studentlibrary.ru/book/ISBN9785970461990.html> (дата обращения: 23.01.2023). - Режим доступа : по подписке.

3.2.3. Дополнительные источники

1. ГОСТ Р 52905-2007 (ИСО 15190:2003); Лаборатории медицинские. Требования безопасности. Настоящий стандарт устанавливает требования по формированию и поддержанию безопасной рабочей среды в медицинских лабораториях;

2. Методические указания МУ 4.2.2039-05 "Техника сбора и транспортирования биоматериалов в микробиологические лаборатории".

3. Методические указания МУК 4.2.3145-13 «Лабораторная диагностика гельминтозов и протозоов»;

4. Научно-исследовательский институт эпидемиологии и микробиологии им. Н.Ф. Гамалеи РАМН [Электронный ресурс]. URL: <http://www.gamaleya.ru/>

5. Словарь по микробиологии [Электронный ресурс]. URL: <http://en.edu.ru:8100/db/msg/2351>

4. КОНТРОЛЬ И ОЦЕНКА РЕЗУЛЬТАТОВ ОСВОЕНИЯ УЧЕБНОЙ ДИСЦИПЛИНЫ

Результаты обучения	Критерии оценки	Методы оценки
<p>знания:</p> <ul style="list-style-type: none"> - роль микроорганизмов в жизни человека и общества; - морфологию, физиологию и экологию микроорганизмов, методы их изучения; - основы эпидемиологии инфекционных болезней, пути заражения, локализацию микроорганизмов в организме человека; - факторы иммунитета, его значение для человека и общества, принципы иммунопрофилактики и иммунотерапии болезней человека 	<ul style="list-style-type: none"> - способность определить принадлежность микроорганизмов к бактериям, грибам, простейшим по рисункам, фотографиям, муляжам, морфологии и культуральным свойствам с учетом изученного учебного материала; - владение специальной терминологией, используемой в микробиологии; - последовательное изложение программного материала по эпидемиологии инфекционных заболеваний согласно законам распространения инфекции в восприимчивом коллективе; - свободное владение знаниями факторов иммунитета, принципами иммунопрофилактики и иммунотерапии в соответствии с нормативными документами 	<p>Тестирование, индивидуальный и групповой опрос, решение ситуационных задач, дифференцированный зачет</p>

<p>умения</p> <ul style="list-style-type: none"> - проводить забор, транспортировку и хранение материала для микробиологических исследований; - дифференцировать разные группы микроорганизмов по их основным свойствам. 	<p>-осуществление забора, транспортировки и хранения материала для микробиологических исследований в соответствии с санитарными правилами и методическими указаниями, требованиями безопасности;</p> <ul style="list-style-type: none"> - способность отличать разные группы микроорганизмов по их основным свойствам на основании научных данных. 	<p>Экспертная оценка выполнения практических заданий</p>
--	---	--

РАБОЧАЯ ПРОГРАММА УЧЕБНОЙ ДИСЦИПЛИНЫ
«ОП.06. ФАРМАКОЛОГИЯ»

СОДЕРЖАНИЕ

Общая характеристика примерной рабочей программы
учебной дисциплины

Структура и содержание учебной дисциплины

Условия реализации учебной дисциплины

Контроль и оценка результатов освоения учебной
дисциплины

1. ОБЩАЯ ХАРАКТЕРИСТИКА ПРИМЕРНОЙ РАБОЧЕЙ ПРОГРАММЫ УЧЕБНОЙ ДИСЦИПЛИНЫ «ОП.06. ФАРМАКОЛОГИЯ»

1.1. Место дисциплины в структуре основной образовательной программы:
Учебная дисциплина «Фармакология» является обязательной частью общепрофессионального цикла примерной образовательной программы в соответствии с ФГОС СПО по специальности 34.02.01 Сестринское дело.

Особое значение дисциплина имеет при формировании и развитии ОК 01, ОК 02, ОК 03.

1.2. Цель и планируемые результаты освоения дисциплины:

В рамках программы учебной дисциплины обучающимися осваиваются умения и знания

Код ПК, ОК, ЛР	Умения	Знания
ОК 01, ОК 02, ОК 03, ПК 4.2, ПК 4.3., ПК 4.5. ЛР 7, ЛР 9, ЛР 14, ЛР 16, ЛР 17, ЛР 18, ЛР 19	выписывать лекарственные формы в виде рецепта с применением справочной литературы находить сведения о лекарственных препаратах в доступных базах данных ориентироваться в номенклатуре лекарственных средств применять лекарственные средства по назначению врача давать рекомендации пациенту по применению различных лекарственных средств	лекарственные формы, пути введения лекарственных средств, виды их действия и взаимодействия основные лекарственные группы и фармакотерапевтические действия лекарств по группам побочные эффекты, виды реакций и осложнения лекарственной терапии правила заполнения рецептурных бланков

2. СТРУКТУРА И СОДЕРЖАНИЕ УЧЕБНОЙ ДИСЦИПЛИНЫ

2.1. Объем учебной дисциплины и виды учебной работы

Вид учебной работы	Объем в часах
Объем образовательной программы учебной дисциплины	64
в т. ч.:	
теоретическое обучение	38
практические занятия	20
Самостоятельная работа	-
Промежуточная аттестация (экзамен)	6

2.2. Тематический план и содержание учебной дисциплины

Наименование разделов и тем	Содержание учебного материала и формы организации деятельности обучающихся	Объем в часах	Коды компетенций и личностных результатов, формированию которых способствует элемент программы
1	2	3	4
Раздел 1. Общая рецептура		6	
Тема 1.1. Фармакология, предмет, задачи. Лекарственные формы	Содержание учебного материала	6	ОК 01, ОК 02, ОК 03, ПК 4.2, ПК 4.3., ПК 4.5. ЛР 7, ЛР 9, ЛР 14, ЛР 16, ЛР 17, ЛР 18, ЛР 19
	1.Определение фармакологии как науки, ее связь с другими медицинскими и биологическими дисциплинами.	2	
	2. Фармакопея, определение, значение, содержание, понятие о списках лекарственных средств.		
	3. Понятие о лекарственных веществах, лекарственных средствах, лекарственных препаратах.		
	4.Лекарственные формы, их классификация.		
5. Рецепт, определение и значение.			
В том числе практических и лабораторных занятий		4	
Практическое занятие № 1 Структура рецепта. Общие правила составления рецепта. Обозначение доз, количества и концентраций лекарственных веществ в рецепте. Формы рецептурных бланков, правила их заполнения.		2	
Практическое занятие № 2			

	<p>Изучение твердых, мягких и жидких лекарственных форм (знакомство с образцами). Таблетки, драже, гранулы, порошки, капсулы, общая характеристика, правила выписывания в рецепте твердых лекарственных форм.</p> <p>Мази и пасты, определение, состав, характеристика мазевых основ, отличие пасты от мази, применение, условия хранения. Суппозитории, определение, состав, виды, применение и хранение. Правила выписывания в рецепте мягких лекарственных форм.</p> <p>Растворы. Обозначения концентраций растворов. Суспензии. Эмульсии. Настои и отвары. Настойки и экстракты. Линименты. Микстуры. Правила выписывания в рецептах жидких лекарственных форм.</p> <p>Общая характеристика жидких бальзамов, лекарственных масел, сиропов, аэрозолей, капель и их применение. Лекарственные формы для инъекций (ампулы и флаконы). Правила выписывания в рецептах лекарственных форм для инъекций.</p>	2	
Раздел 2. Общая фармакология		4	
Тема 2.1. Фармакокинетика и фармакодинамика лекарственных веществ	Содержание учебного материала	2	ОК 01, ОК 02, ОК 03, ПК 4.2, ПК 4.3., ПК 4.5. ЛР 7, ЛР 9, ЛР 14, ЛР 16, ЛР 17, ЛР 18, ЛР 19
	<p>1. Пути введения лекарственных средств, характеристика путей введения, биологические барьеры.</p> <p>2. Распределение, превращение лекарственных веществ в организме, выведение лекарственных веществ.</p> <p>3. Виды действия: местное, резорбтивное, рефлекторное, основное и побочное, избирательное и неизбирательное.</p>	2	

	<p>4. Взаимодействие лекарственных веществ: синергизм, антагонизм, потенцирование.</p> <p>5. Виды доз и принципы дозирования, понятие о терапевтической широте.</p> <p>6. Токсическое действие лекарственных средств. Побочные эффекты аллергической и неаллергической природы, реакции, обусловленные длительным приемом и отменой лекарственных средств.</p> <p>7. Зависимость действия лекарственных средств от возраста, индивидуальных особенностей организма, сопутствующих заболеваний и состояний.</p>		
	В том числе практических и лабораторных занятий	2	
	<p>Практическое занятие № 3</p> <p>Пути введения лекарственных средств, характеристика путей введения, биологические барьеры. Виды лекарственной терапии. Виды доз.</p>	2	
Раздел 3. Частная фармакология		48	
Тема 3.1. Противомикробные средства	Содержание учебного материала	4	
	<p>1. Антисептические и дезинфицирующие средства.</p> <p>2. Значение противомикробных средств для лечения и профилактики инфекционных заболеваний.</p> <p>3. Классификация противомикробных средств.</p> <p>4. Понятие об антисептическом и дезинфицирующем действии.</p> <p>5. Классификация антисептических средств, особенности их действия и применение в медицинской практике.</p>	2	<p>ОК 01, ОК 02, ОК 03,</p> <p>ПК 4.2, ПК 4.3., ПК 4.5.</p> <p>ЛР 7, ЛР 9, ЛР 14, ЛР 16, ЛР 17, ЛР 18, ЛР 19</p>

	<p>6. Характеристика химиотерапевтических средств. Их отличие от антисептиков. Классификация химиотерапевтических средств.</p> <p>7. Синтетические противомикробные средства.</p>		
	<p>1. Антибиотики, понятие. Классификация антибиотиков по химическому строению, спектру противомикробного действия, по механизму и типу действия на микрофлору, основные и резервные антибиотики.</p> <p>2. Бета-лактамы антибиотики: пенициллины, цефалоспорины разных поколений, монобактамы, пены. Спектр противомикробного действия, длительность действия отдельных препаратов, показания к применению, побочные эффекты, их профилактика, особенности введения.</p> <p>3. Антибиотики других групп: макролиды, тетрациклины, левомицетины, аминогликозиды, линкозамиды. Спектр противомикробного действия, показания к применению, побочные эффекты, способы введения.</p> <p>4. Противогрибковые антибиотики. Показания к применению, побочные эффекты.</p>	2	<p>ОК 01, ОК 02, ОК 03, ПК 4.2, ПК 4.3., ПК 4.5. ЛР 7, ЛР 9, ЛР 14, ЛР 16, ЛР 17, ЛР 18, ЛР 19</p>
Тема 3.2. Средства, влияющие на ЦНС. Психотропные средства	<p>Содержание учебного материала</p> <p>1. Психотропные средства, понятие, классификация.</p> <p>2. Нейролептики, фармакологическое действие, показания к применению, побочные эффекты.</p> <p>3. Антидепрессанты, общее представление о средствах, применяемых для лечения депрессивных состояний.</p>	2	
		2	<p>ОК 01, ОК 02, ОК 03, ПК 4.2, ПК 4.3., ПК 4.5.</p>

	4.Транквилизаторы, седативные средства, психостимуляторы, ноотропные средства, общая характеристика, фармакологическое действие, применение, побочные эффекты, их профилактика. 5.Снотворные средства, влияние на структуру сна, применение, побочные эффекты, возможность развития лекарственной зависимости.		ЛР 7, ЛР 9, ЛР 14, ЛР 16, ЛР 17, ЛР 18, ЛР 19
Тема 3.3. Анальгетики, НПВС	Содержание учебного материала	4	
	1.Анальгетики, понятие, история, классификация. 2.Наркотические (опиоидные) анальгетики, синтетические наркотические анальгетики, механизм болеутоляющего действия, фармакологическое действие на органы, показания к применению, побочные эффекты. 3.Острое отравление наркотическими анальгетиками, доврачебная помощь, антагонисты наркотических анальгетиков. 4.Ненаркотические анальгетики, болеутоляющее, противовоспалительное и жаропонижающее действие, применение, побочные эффекты, их профилактика. 5. Нестероидные противовоспалительные средства, механизм действия, показания к применению, отдельные препараты, особенности введения.	2	ОК 01, ОК 02, ОК 03, ПК 4.2, ПК 4.3., ПК 4.5. ЛР 7, ЛР 9, ЛР 14, ЛР 16, ЛР 17, ЛР 18, ЛР 19
	В том числе практических и лабораторных занятий	2	
	Практическое занятие № 4 Изучение лекарственных средств, влияющих на центральную нервную систему	2	
Тема 3.4.	Содержание учебного материала	2	

Общие и местные анестетики	1. Средства для наркоза, понятие, классификация, стадии наркоза. 2. Средства для ингаляционного и неингаляционного наркоза, отличия, особенности действия отдельных препаратов. 3. Местноанестезирующие средства, общая характеристика, виды местной анестезии, применение отдельных препаратов при различных видах анестезии.	2	ОК 01, ОК 02, ОК 03, ПК 4.2, ПК 4.3., ПК 4.5. ЛР 7, ЛР 9, ЛР 14, ЛР 16, ЛР 17, ЛР 18, ЛР 19
Тема 3.5. Средства, действующие на холинергический синапс	Содержание учебного материала	4	
	1. Средства, влияющие на эфферентную нервную систему. Общее представление о передаче нервного импульса. 2. Понятие о холинорецепторах, их локализация. 3. Классификация веществ, действующих на холинергические синапсы: м-холиномиметики, н-холиномиметики, антихолинэстеразные вещества, м-холино-блокаторы, н-холиноблокаторы (ганглиоблокаторы и курареподобные вещества), их фармакологическое действие, показания к применению, побочные эффекты, отдельные препараты, особенности введения	2	ОК 01, ОК 02, ОК 03, ПК 4.2, ПК 4.3., ПК 4.5. ЛР 7, ЛР 9, ЛР 14, ЛР 16, ЛР 17, ЛР 18, ЛР 19
	В том числе практических и лабораторных занятий	2	
	Практическое занятие № 5 Особенности применения холиномиметиков и холинолитиков.	2	
Тема 3.6. Средства, действующие на	Содержание учебного материала	4	
	1. Понятие об адренорецепторах, их разновидности, локализация.	2	ОК 01, ОК 02, ОК 03,

адренергический синапс	2.Классификация веществ, действующих на адренергические синапсы: α -адреномиметики, β -адреномиметики, α,β -адреномиметики, симпатомиметики, α -адреноблокаторы, β -адреноблокаторы, симпатолитики, их фармакологическое действие, показания к применению, побочные эффекты, отдельные препараты, особенности введения		ПК 4.2, ПК 4.3., ПК 4.5. ЛР 7, ЛР 9, ЛР 14, ЛР 16, ЛР 17, ЛР 18, ЛР 19
	В том числе практических и лабораторных занятий	2	
	Практическое занятие № 6 Особенности применения адреномиметиков, симпатомиметиков, адреноблокаторов и симпатолитиков	2	
Тема 3.7. Средства, влияющие на сердечно-сосудистую систему. Кардиотонические средства, антиангинальные средства	Содержание учебного материала	8	
	1.Кардиотонические средства, понятие, сердечные гликозиды, растения, их содержащие, фармакологическое действие, показания к применению сердечных гликозидов, различия между отдельными препаратами. 2.Токсическое действие сердечных гликозидов, доврачебная помощь и профилактика. 3.Антиангинальные средства, понятие, фармакологические группы, отдельные препараты, показания к применению. 4.Принцип действия, применение, побочные эффекты нитроглицерина, их профилактика.	2	ОК 01, ОК 02, ОК 03, ПК 4.2, ПК 4.3., ПК 4.5. ЛР 7, ЛР 9, ЛР 14, ЛР 16, ЛР 17, ЛР 18, ЛР 19

Тема 3.8. Средства, влияющие на сердечно-сосудистую систему. Антигипертензивные средства, антиаритмические средства	1. Антигипертензивные средства, понятие, классификация. 2. Антигипертензивные средства центрального и периферического действия, показания к применению ганглиоблокаторов, особенности антигипертензивного действия адреноблокаторов и симпатолитиков. 3. Ингибиторы АПФ. 4. Антигипертензивные средства миотропного действия. 5. Применение при гипертонической болезни диуретических средств 6. Комбинированное применение антигипертензивных препаратов. 7. Диуретические средства, фармакологические группы, показания к применению, отдельные препараты 8. Противоаритмические средства, применяемые при тахиаритмиях и брадиаритмиях, фармакологические группы, особенности действия, отдельные препараты	2	ОК 01, ОК 02, ОК 03, ПК 4.2, ПК 4.3., ПК 4.5. ЛР 7, ЛР 9, ЛР 14, ЛР 16, ЛР 17, ЛР 18, ЛР 19
	В том числе практических и лабораторных занятий	2	
	Практическое занятие № 7 Особенности применения средств, влияющих на сердечно-сосудистую систему (Кардиотонические средства, антиангинальные средства)	2	
	Практическое занятие № 8 Особенности применения средств, влияющих на сердечно-сосудистую систему (Антигипертензивные средства, антиаритмические средства)	2	
Тема 3.9. Средства, влияющие на систему крови	Содержание учебного материала	2	
	1. Средства, влияющие на эритропоэз	2	ОК 01, ОК 02, ОК 03,

	<p>2. Показания к применению, побочные эффекты, отдельные препараты, особенности введения.</p> <p>3. Средства, влияющие на свертывание крови. Коагулянты, понятие о факторах свертывания крови и механизмы действия отдельных препаратов, применение.</p> <p>4. Средства, препятствующие свертыванию крови. Антиагреганты, антикоагулянты, фибринолитические средства, классификация, принцип действия, скорость наступления эффекта и продолжительность действия, применение, побочные эффекты, профилактика.</p> <p>5. Применение плазмозамещающих средств и солевых растворов в медицинской практике, коллоидные растворы дезинтоксикационного и гемодинамического действия, показания к применению, кристаллоидные растворы, показания к применению.</p>		<p>ПК 4.2, ПК 4.3., ПК 4.5. ЛР 7, ЛР 9, ЛР 14, ЛР 16, ЛР 17, ЛР 18, ЛР 19</p>
Тема 3.10. Препараты гормонов	<p>Содержание учебного материала</p> <p>1. Понятие о гормональных препаратах, их классификация.</p> <p>2. Препараты гормонов передней и задней доли гипофиза, препараты гормонов щитовидной железы, влияние на обмен веществ, антитиреоидные средства, принцип действия, применение.</p> <p>3. Инсулин, влияние на углеводный обмен, препараты инсулина, применение, помощь при передозировке инсулина. Синтетические гипогликемические средства.</p> <p>4. Глюкокортикоиды, влияние на обмен веществ, фармакологическое действие, применение, побочные эффекты, профилактика. 5. Препараты женских и</p>	2	
		2	<p>ОК 01, ОК 02, ОК 03, ПК 4.2, ПК 4.3., ПК 4.5. ЛР 7, ЛР 9, ЛР 14, ЛР 16, ЛР 17, ЛР 18, ЛР 19</p>

	мужских половых гормонов, их синтетические аналоги, анаболические стероиды, показания к применению, побочные эффекты.		
Тема 3.11. Противоаллергические средства	Содержание учебного материала	2	
	1.Противоаллергические средства, классификация. 2.Антигистаминные вещества, стабилизаторы тучных клеток принцип действия, показания к применению, побочные эффекты, отдельные препараты, особенности введения. Глюкокортикоидные гормоны, показания к применению. 3.Применение адреналина и бронхолитиков миотропного действия (эуфиллин) при анафилактических реакциях.	2	ОК 01, ОК 02, ОК 03, ПК 4.2, ПК 4.3., ПК 4.5. ЛР 7, ЛР 9, ЛР 14, ЛР 16, ЛР 17, ЛР 18, ЛР 19
Тема 3.12. Средства, влияющие на органы дыхания	Содержание учебного материала	4	
	1.Стимуляторы дыхания, стимулирующее влияние на дыхание аналептиков и н-холиномиметиков. Сравнительная характеристика препаратов. 2. Применение в медицинской практике. 3.Противокашлевые средства, классификация, особенности противокашлевого действия кодеина. 4.Показания к применению противокашлевых средств, побочные эффекты, профилактика. 5.Отхаркивающие средства рефлекторного, прямого действия, муколитические средства, особенности их действия и применения. 6.Бронхолитические средства, понятие, фармакологические группы, отдельные препараты	2	ОК 01, ОК 02, ОК 03, ПК 4.2, ПК 4.3., ПК 4.5. ЛР 7, ЛР 9, ЛР 14, ЛР 16, ЛР 17, ЛР 18, ЛР 19
	В том числе практических и лабораторных занятий	2	
	Практическое занятие № 9	2	

	Изучение средств, влияющих на органы дыхания		
Тема 3.13. Средства, влияющие на органы пищеварения	Содержание учебного материала	4	
	1. Средства, применяемые при недостаточности секреции желез желудка 2. Средства, применяемые при избыточной секреции желез желудка, фармакологические группы, принцип действия, отдельные и комбинированные препараты. 3. Гастропротекторы, понятие и применение 4. Средства, влияющие на печень: холеретики, холекинетики, гепатопротекторы, понятия, показания к применению, отдельные препараты. 5. Средства, применяемые при нарушениях экскреторной функции поджелудочной железы. 6. Применение ферментных препаратов при хроническом панкреатите. 7. Слабительные средства, фармакологические группы, принцип и локализация действия солевых слабительных, антрагликозидов, синтетических слабительных, применение масла касторового и лактулозы. 8. Антидиарейные средства, особенности действия.	4	ОК 01, ОК 02, ОК 03, ПК 4.2, ПК 4.3., ПК 4.5. ЛР 7, ЛР 9, ЛР 14, ЛР 16, ЛР 17, ЛР 18, ЛР 19
	В том числе практических и лабораторных занятий	2	
	Практическое занятие № 10 Изучение лекарственных препаратов, влияющих на органы пищеварения. Витамины.	2	
Тема 3.14 Мочегонные средства	Содержание учебного материала	2	
	1. Классификация диуретиков. 2. Ингибиторы карбоангидразы, петлевые диуретики, тиазидные и тиазидоподобные диуретики,	2	ОК 01, ОК 02, ОК 03,

	калийсберегающие диуретики: локализация действия в нефроне, механизмы действия, показания к применению, побочные и токсические эффекты. 6. Осмотические диуретики: локализация действия в нефроне, молекулярные механизмы действия, фармакокинетические и фармакодинамические особенности, показания к применению, побочные и токсические эффект		ПК 4.2, ПК 4.3., ПК 4.5. ЛР 7, ЛР 9, ЛР 14, ЛР 16, ЛР 17, ЛР 18, ЛР 19
Тема 3.15	Содержание учебного материала	2	
Кровозамещающие (плазмозамещающие) и потивошоковые жидкости	Применение плазмозамещающих средств и солевых растворов в медицинской практике. Коллоидные растворы дезинтоксикационного действия, пути ведения, показания к применению. Коллоидные растворы гемодинамического действия - пути введения, показания к применению. Кристаллоидные растворы - пути их введения. Показания к применению.	2	ОК 01, ОК 02, ОК 03, ПК 4.2, ПК 4.3., ПК 4.5. ЛР 7, ЛР 9, ЛР 14, ЛР 16, ЛР 17, ЛР 18, ЛР 19
Всего:		64/ 20	
Промежуточная аттестация (экзамен)		6	

3. УСЛОВИЯ РЕАЛИЗАЦИИ УЧЕБНОЙ ДИСЦИПЛИНЫ

3.1. Для реализации программы учебной дисциплины должны быть предусмотрены следующие специальные помещения:

Кабинет «Фармакология и основы латинского языка с медицинской терминологией», оснащенный оборудованием:

Рабочее место преподавателя.

Посадочные места по количеству обучающихся.

Доска классная.

Стенд информационный.

Учебно-наглядные пособия (демонстрационные образцы лекарственных препаратов, наборы аннотаций к лекарственным препаратам, таблицы, схемы и др.)

Учебно-наглядные пособия (таблицы фонетические, морфологические, грамматические, схемы, плакаты с латинскими поговорками, пословицами, афоризмами и др.);

техническими средствами обучения:

Компьютерная техника с лицензионным программным обеспечением и возможностью подключения к информационно-телекоммуникационной сети «Интернет».

Мультимедийная установка или иное оборудование аудиовизуализации

3.2. Информационное обеспечение реализации программы

Для реализации программы библиотечный фонд образовательной организации должен иметь печатные и/или электронные образовательные и информационные ресурсы для использования в образовательном процессе. При формировании библиотечного фонда образовательной организацией выбирается не менее одного издания из перечисленных ниже печатных изданий и (или) электронных изданий в качестве основного, при этом список может быть дополнен новыми изданиями.

3.2.1. Основные печатные издания

1. 2. Гаевый М.Д. Фармакология с рецептурой: учебник / М.Д. Гаевый, Л.М. Гаевая. – 12-е изд., стер. – Москва: КНОРУС, 2021. – 382 с. – (Среднее профессиональное образование). - ISBN 978-5-406-08195-2. - Текст: непосредственный.

3.2.2. Основные электронные издания

1. Анисимова, Н. А. Фармакология : учебник / под ред. Н. А. Анисимовой, С. В. Оковитого. - Москва : ГЭОТАР-Медиа, 2022. - 464 с. - ISBN 978-5-9704-6142-6. - Текст : электронный // ЭБС "Консультант студента" : [сайт]. - URL : <https://www.studentlibrary.ru/book/ISBN9785970461426.html> (дата обращения: 23.01.2023). - Режим доступа : по подписке.

2. Харкевич, Д. А. Фармакология с общей рецептурой : учебник / Д. А. Харкевич. - 3-е изд., испр. и доп. - Москва : ГЭОТАР-Медиа, 2022. - 464 с. -

ISBN 978-5-9704-7024-4. - Текст : электронный // ЭБС "Консультант студента" : [сайт]. - URL : <https://www.studentlibrary.ru/book/ISBN9785970470244.html> (дата обращения: 23.01.2023). - Режим доступа : по подписке.

3. Фармакология : руководство к практическим занятиям : учебное пособие / Р. Н. Аляутдин, Н. Г. Преферанская, Н. Г. Преферанский ; под ред. Р. Н. Аляутдина. - 3-е изд. , перераб. и доп. - Москва : ГЭОТАР-Медиа, 2022. - 608 с. - ISBN 978-5-9704-7066-4. - Текст : электронный // ЭБС "Консультант студента" : [сайт]. - URL : <https://www.studentlibrary.ru/book/ISBN9785970470664.html> (дата обращения: 23.01.2023). - Режим доступа : по подписке.

3.2.3. Дополнительные источники

1. Энциклопедия лекарств и товаров аптечного ассортимента [Электронный ресурс]. URL: www.rlsnet.ru

2. Справочник лекарственных средств [Электронный ресурс]. URL: www.vidal.ru

3. Антибиотики и антимикробная терапия [Электронный ресурс]. URL: www.antibiotic.ru

4. КОНТРОЛЬ И ОЦЕНКА РЕЗУЛЬТАТОВ ОСВОЕНИЯ УЧЕБНОЙ ДИСЦИПЛИНЫ

Результаты обучения	Критерии оценки	Методы оценки
<p>знания:</p> <p>лекарственные формы, пути введения лекарственных средств, виды их действия и взаимодействия основные лекарственные группы и фармакотерапевтические действия лекарств по группам побочные эффекты, виды реакций и осложнения лекарственной терапии правила заполнения рецептурных бланков</p>	<p>- демонстрация сформированных знаний по теоретическим основам фармакологии в соответствии с принципами систематизации лекарственных средств;</p> <p>- демонстрация знаний путей введения лекарственных средств, их фармакологического действия, возможных осложнений в соответствии с методическими указаниями и инструкциями;</p> <p>- демонстрация знаний правил заполнения рецептурных бланков в соответствии с методическими рекомендациями</p>	<p>Тестирование, индивидуальный и групповой опрос, решение ситуационных задач дифференцированный зачет</p>
<p>умения</p> <p>выписывать лекарственные формы в виде рецепта с применением справочной литературы находить сведения о лекарственных препаратах в доступных базах данных ориентироваться в номенклатуре лекарственных средств</p>	<p>- выписывание лекарственных форм в виде рецепта с использованием справочной литературы в соответствии с правилами оформления рецептурных бланков;</p> <p>- демонстрация четкого представления номенклатуры лекарственных средств в соответствии с принятыми нормативами;</p>	<p>Экспертная оценка выполнения практических заданий</p>

применять лекарственные средства по назначению врача давать рекомендации пациенту по применению различных лекарственных средств	- составление грамотных рекомендаций по приему лекарственных препаратов в соответствии с инструкцией и указаниями лечащего врача	
---	---	--

РАБОЧАЯ ПРОГРАММА УЧЕБНОЙ ДИСЦИПЛИНЫ

«ОП.07. ИНФОРМАЦИОННЫЕ ТЕХНОЛОГИИ В
ПРОФЕССИОНАЛЬНОЙ ДЕЯТЕЛЬНОСТИ»

1.1. МЕСТО ДИСЦИПЛИНЫ В СТРУКТУРЕ ОСНОВНОЙ ОБРАЗОВАТЕЛЬНОЙ ПРОГРАММЫ:

Учебная дисциплина ОП.08 Информационные технологии в профессиональной деятельности является обязательной частью общепрофессионального цикла примерной образовательной программы в соответствии с ФГОС СПО по специальности 34.02.01 Сестринское дело

Особое значение дисциплина имеет при формировании и развитии ОК1, ОК2, ПК 2.1, ПК2.2.

1.2. Цель и планируемые результаты освоения дисциплины:

В рамках программы учебной дисциплины обучающимися осваиваются умения и знания

Код ПК, ОК	Умения	Знания
ОК 01	распознавать задачу и/или проблему в профессиональном и/или социальном контексте; анализировать задачу и/или проблему и выделять её составные части; определять этапы решения задачи; выявлять и эффективно искать информацию, необходимую для решения задачи и/или проблемы; составлять план действия; определять необходимые ресурсы; владеть актуальными методами работы в профессиональной и смежных сферах; реализовывать составленный план; оценивать результат и последствия своих действий (самостоятельно или с помощью наставника)	актуальный профессиональный и социальный контекст, в котором приходится работать и жить; основные источники информации и ресурсы для решения задач и проблем в профессиональном и/или социальном контексте; алгоритмы выполнения работ в профессиональной и смежных областях; методы работы в профессиональной и смежных сферах; структуру плана для решения задач; порядок оценки результатов решения задач профессиональной деятельности.
ОК 02	определять задачи для поиска информации; определять необходимые источники информации; планировать процесс поиска; структурировать получаемую информацию; выделять наиболее значимое в перечне информации; оценивать практическую значимость	номенклатура информационных источников, применяемых в профессиональной деятельности; приемы структурирования информации; формат оформления результатов поиска информации,

	результатов поиска; оформлять результаты поиска, применять средства информационных технологий для решения профессиональных задач; использовать современное программное обеспечение; использовать различные цифровые средства для решения профессиональных задач.	современные средства и устройства информатизации; порядок их применения и программное обеспечение в профессиональной деятельности, в том числе с использованием цифровых средств.
ПК 2.1	заполнять медицинскую документацию, в том числе в форме электронного документа	правила и порядок оформления медицинской документации в медицинских организациях, в том числе в форме электронного документа
ПК.2.2	использовать в работе медицинские информационные системы и информационно-телекоммуникационную сеть «Интернет»	правила работы в медицинских информационных системах и информационно-телекоммуникационной сети «Интернет»;

2. СТРУКТУРА И СОДЕРЖАНИЕ УЧЕБНОЙ ДИСЦИПЛИНЫ

2.1. Объем учебной дисциплины и виды учебной работы

Вид учебной работы	Объем в часах
Объем образовательной программы учебной дисциплины	32
в т.ч. в форме практической подготовки	14
в т. ч.:	
теоретическое обучение	18
практические занятия (если предусмотрено)	14
Самостоятельная работа	-
Промежуточная аттестация	Дифференцированный зачет

Тематический план и содержание учебной дисциплины

Наименование разделов и тем	Содержание учебного материала и формы организации деятельности обучающихся	Объем, ак. ч. / в том числе в форме практической подготовки, ак. ч.	Коды компетенций и личностных результатов, формированию которых способствует элемент программы
1	2	3	4
Раздел 1. Автоматизированная обработка информации		4	
Тема 1.1. Информация и ее представление в компьютере	Содержание учебного материала: Понятие информации, данных, сигналов, знаний. Свойства информации, виды информации. Схема информационных процессов.	2	ОК1, ОК2, ПК 2.1, ПК2.2.
	В том числе, практических занятий и лабораторных работ:		
	Практическое занятие: "Представление числовой и текстовой информации в компьютере" "Представление звуковой и графической информации в компьютере" "Алфавитный и вероятностный подход к измерению информации"	2	
	Самостоятельная работа обучающихся	-	
Раздел 2. Техническая и программная база информатики		8	
Тема 2.1. Аппаратное обеспечение	Содержание учебного материала: Принципы работы ЭВМ. Виды ЭВМ. Структурная схема ПК. Защита информации. Классификация программного обеспечения. операционные	4	ОК1, ОК2, ПК 2.1, ПК2.2.

персональных компьютеров	системы и оболочки операционных систем. Файловая система. Файловые менеджеры.		
	В том числе, практических занятий и лабораторных работ:		
	Практическое занятие: "Изучение устройства системного блока" "Изучение работы и настройка BIOS" "Настройка операционной системы Windows" "Работа со стандартными программами. Блокнот" "Работа со стандартными программами. WordPad" "Работа со стандартными программами. Paint". "Обслуживание операционной системы"	4	
	Самостоятельная работа обучающихся	-	
Раздел 3. Организация профессиональной деятельности при помощи прикладного программного обеспечения		14	
Тема 3.1. Создание текстовых документов, электронных таблиц, презентаций, рисунков.	Содержание учебного материала: Понятие текстового процессора и его основные функции. Возможности текстовых процессоров. Настройка пользовательского интерфейса. Создание и редактирование текстового документа. Настройка интервалов. Абзацные отступы. Работа со списками. Работа с окнами. Принципы создания таблицы. Стили и темы в документе. Использование гиперссылок. Вставка графических изображений в документ. Оформление страниц. Печать документов. Сохранение документов. Назначение электронных таблиц. Ввод данных в ячейки. Выполнение операции перемещения, копирования и заполнения ячеек. Автозаполнение.	4	ОК1, ОК2, ПК 2.1, ПК2.2.

	<p>Формулы в таблицах. Ссылки. Встроенные функции. Статистические и логические функции. Вычисления в электронных таблицах. Абсолютные, относительные и смешанные ссылки. Создание и редактирование табличного документа. Работа с диаграммами. Фильтрация (выборка) данных из списка. Сортировка данных Возможности технологии компьютерной презентации. Основные элементы управления. Изменение презентации. Добавление эффектов анимации объектов. Новые возможности при создании презентаций.</p>		
	<p>В том числе, практических занятий и лабораторных работ:</p>		
	<p>Практическое занятие: "Создание и редактирование документа". "Форматирование текста". "Вставка и редактирование таблиц». "Вставка и обработка графических объектов». "Работа с формулами." "Вставка и редактирование символов". "Работа со стилями". "Создание и редактирование таблицы в табличном процессоре». "Изменение групп листов". "Работа с ячейками. Виды ссылок: относительные, абсолютные, смешанные". "Работа с формулами. Встроенные формулы". "Применение статистических формул для медицинских расчетов". "Диаграммы. Их создание и редактирование" "Создание и редактирование презентации". "Вставка медиафайлов в презентацию. Настройка показа презентации". "Создание растровой графики". "Обработка растровой графики". "Создание векторной графики" "Автоматизированный перевод текста". "Работа с системами OCR".</p>	<p>4</p>	
	<p>Самостоятельная работа обучающихся</p>	<p>-</p>	

Тема 3.2. Работа с базами данных	Содержание учебного материала: Назначение СУБД. Виды СУБД. Интерфейс СУБД. Элементы баз данных. Создание таблиц. Ввод и редактирование структуры таблицы. Создание связей между таблицами. Работа с базой данных. Виды запросов. Создание запросов. Составление отчетов и форм.	4	ОК1, ОК2, ПК 2.1, ПК2.2.
	В том числе, практических занятий и лабораторных работ:		
	Практическое занятие: "Создание и заполнение базы данных с помощью Мастера". "Создание и заполнение базы данных с помощью Конструктора". "Создание межтабличных связей. Один-к-одному". "Создание межтабличных связей. Один-ко-многим". "Создание запросов на добавление" "Создание запросов на удаление". "Создание запросов на выборку". "Создание отчетов". "Создание форм" "Создание БД Стационар"	2	
	Самостоятельная работа обучающихся		
Раздел 4. Компьютерные технологии в медицине и здравоохранении		4	ОК1, ОК2, ПК 2.1, ПК2.2.
Тема 4.1. Медицинские информационные и приборно-компьютерные системы	Содержание учебного материала: Понятие информационной системы и медицинской автоматизированной информационной системы. Классификация МИС. Структура МИС. Автоматизированное рабочее место медицинского персонала. Основы функционирования МИС. Понятие медицинских приборно-компьютерных систем. Классификация МПКС. Структурная схема МПКС. Их предназначение.	2	
	В том числе, практических занятий и лабораторных работ:		
	Практическое занятие: "Работа с МИС. Изучение и настройка интерфейса». "Работа с МИС. Заполнение данных". "Изучение устройства МКПС" "Работа с МКПС"	2	

	Самостоятельная работа обучающихся		
Всего		32	

3. УСЛОВИЯ РЕАЛИЗАЦИИ УЧЕБНОЙ ДИСЦИПЛИНЫ

3.1. Для реализации программы учебной дисциплины должны быть предусмотрены следующие специальные помещения:

Кабинет Информатики, оснащенный в соответствии с п. 6.1.2.1 примерной образовательной программы по специальности 34.02.01 Сестринское дело

3.2. Информационное обеспечение реализации программы

Для реализации программы библиотечный фонд образовательной организации должен иметь печатные и/или электронные образовательные и информационные ресурсы, для использования в образовательном процессе. При формировании библиотечного фонда образовательной организацией выбирается не менее одного издания из перечисленных ниже печатных изданий и (или) электронных изданий в качестве основного, при этом список, может быть дополнен новыми изданиями.

3.2.1. Основные печатные издания

3.2.2. Основные электронные издания

Омельченко, В. П. Информационные технологии в профессиональной деятельности : учебник / В. П. Омельченко, А. А. Демидова. - Москва : ГЭОТАР-Медиа, 2022. - 416 с. - ISBN 978-5-9704-6888-3. - Текст : электронный // ЭБС "Консультант студента" : [сайт]. - URL : <https://www.studentlibrary.ru/book/ISBN9785970468883.html> (дата обращения: 23.01.2023). - Режим доступа : по подписке.

Омельченко, В. П. Информатика : учебник / В. П. Омельченко, А. А. Демидова. - Москва : ГЭОТАР-Медиа, 2018. - 384 с. : ил. - 384 с. - ISBN 978-5-9704-4797-0. - Текст : электронный // ЭБС "Консультант студента" : [сайт]. - URL : <https://www.studentlibrary.ru/book/ISBN9785970447970.html> (дата обращения: 23.01.2023). - Режим доступа : по подписке.

3.2.3. Дополнительные источники

Бурняшов, Б. А. Офисные пакеты «Мой Офис», «P7-Офис». Практикум / Б. А. Бурняшов. — (полноцветная печать). — Санкт-Петербург : Лань, 2023. — 136 с. — ISBN 978-5-507-45496-9. — Текст : электронный // Лань : электронно-библиотечная система. — URL: <https://e.lanbook.com/book/302645> (дата обращения: 03.03.2023). — Режим доступа: для авториз. пользователей.

Обмачевская, С. Н. Информационные технологии в профессиональной деятельности медицинских работников / С. Н. Обмачевская. — 4-е изд., стер. — Санкт-Петербург : Лань, 2023. — 184 с. — ISBN 978-5-507-45400-6. — Текст : электронный // Лань: электронно-библиотечная система. — URL: <https://e.lanbook.com/book/267377> (дата обращения: 03.03.2023). — Режим доступа: для авториз. пользователей.

4. КОНТРОЛЬ И ОЦЕНКА РЕЗУЛЬТАТОВ ОСВОЕНИЯ УЧЕБНОЙ ДИСЦИПЛИНЫ

Результаты обучения	Критерии оценки	Методы оценки
Перечень знаний, осваиваемых в рамках дисциплины		
<p>Знать:</p> <p>основные понятия автоматизированной обработки информации; общий состав и структуру персональных компьютеров и вычислительных систем; состав, функции и возможности использования информационных и телекоммуникационных технологий в профессиональной деятельности</p> <p>методы и средства сбора, обработки, хранения, передачи и накопления информации</p> <p>базовые системные программные продукты и пакеты прикладных программ в области профессиональной деятельности</p> <p>основные методы и приемы обеспечения информационной безопасности</p>	<p>владеет профессиональной терминологией; демонстрирует системные знания о структуре, требованиям к проекту;</p> <p>демонстрирует системные знания о принципах, работы компьютера;</p> <p>демонстрирует системные знания о методах анализа и решения проблем</p>	<p>Тестирование.</p> <p>Устный опрос.</p> <p>Оценка решений профессионально-ориентированных кейсов</p> <p>Практические занятия.</p> <p>Деловые игры.</p> <p>Проектная работа (разработка мини-проекта)</p>
Перечень умений, осваиваемых в рамках дисциплины		
<p>Уметь:</p> <p>использовать технологии сбора, размещения, хранения, накопления, информации</p> <p>использовать преобразование и передачу данных в профессионально ориентированных информационных системах;</p>	<p>демонстрирует умение взаимодействовать с коллегами (сокурсниками), руководством (преподавателем), клиентами в ходе профессиональной деятельности;</p>	<p>Тестирование.</p> <p>Устный опрос.</p> <p>Оценка решений профессионально-ориентированных кейсов.</p> <p>Практические занятия.</p> <p>Деловые игры.</p>

<p>использовать в профессиональной деятельности различные виды программного обеспечения, в т.ч. специального; применять компьютерные и телекоммуникационные средства в профессиональной деятельности</p>	<p>демонстрирует умение применять компьютерные и телекоммуникационные средства в профессиональной деятельности способен определять и анализировать основные потери в процессах; способен применять ключевые инструменты решения проблем</p>	<p>Проектная работа (разработка мини-проекта)</p>
--	---	---

Приложение 3.17
к ОП по специальности
34.02.01 Сестринское дело

РАБОЧАЯ ПРОГРАММА УЧЕБНОЙ ДИСЦИПЛИНЫ
«ОП. 08. ГИГИЕНА И ЭКОЛОГИЯ ЧЕЛОВЕКА»

2023г.

1.1. МЕСТО ДИСЦИПЛИНЫ В СТРУКТУРЕ ОСНОВНОЙ ОБРАЗОВАТЕЛЬНОЙ ПРОГРАММЫ:

Учебная дисциплина ОП.08 Информационные технологии в профессиональной деятельности является обязательной частью общепрофессионального цикла примерной образовательной программы в соответствии с ФГОС СПО по специальности 34.02.01 Сестринское дело

Особое значение дисциплина имеет при формировании и развитии ОК1, ОК2, ОК 03, ОК 04, ОК 05, ОК 06, ОК 07.

Цель и планируемые результаты освоения дисциплины:

В рамках программы учебной дисциплины обучающимися осваиваются умения и знания

Код ОК, ЛР	Умения	Знания
ОК 01-07	давать санитарно-гигиеническую оценку факторам окружающей среды; проводить санитарно-гигиенические мероприятия по сохранению и укреплению здоровья населения, предупреждению болезней; проводить гигиеническое обучение и воспитание населения.	современное состояние окружающей среды и глобальные экологические проблемы; факторы окружающей среды, влияющие на здоровье человека; основные положения гигиены; гигиенические принципы организации здорового образа жизни; методы, формы и средства гигиенического воспитания населения.

2. СТРУКТУРА И СОДЕРЖАНИЕ УЧЕБНОЙ ДИСЦИПЛИНЫ

2.1. Объем учебной дисциплины и виды учебной работы

Вид учебной работы	Объем в часах
Объем образовательной программы учебной дисциплины	32
в т. ч.:	
теоретическое обучение	24
практические занятия	8
Промежуточная аттестация комплексный экзамен с ОП.05. Основы микробиологии и иммунологии	

Тематический план и содержание учебной дисциплины

Наименование разделов и тем	Содержание учебного материала и формы организации деятельности обучающихся	Объем в часах	Коды компетенций и ЛР, формированию которых способствует элемент программы
Раздел 1. Предмет гигиены и экологии человека.		2/0	
Тема 1.1. Предмет гигиены и экологии человека. Задачи, цели, методы. Основы общей экологии	Содержание учебного материала. 1. Предмет гигиены и экологии человека. Задачи гигиены и экологии. Разделы гигиены и экологии. Методы гигиенических исследований, гигиеническое нормирование. Профилактика, виды профилактики. 2. Характеристика результатов антропогенного воздействия на окружающую природную среду, основные причины глобальных экологических проблем (изменение климата, кислотные дожди, «озоновые дыры», сокращение площади лесов, «легких планеты», загрязнение мирового океана, сокращение разнообразия биологических видов). Влияние природных и антропогенных экологических факторов на здоровье населения. Гигиеническое значение климата и погоды.	2	ОК 01-07
Раздел 2. Гигиена окружающей среды.		6/4	
Тема 2.1.	Содержание учебного материала.	2	ОК 01-07

<p>Атмосферный воздух, его физические и химические свойства, Гигиеническое значение источников загрязнения. Мероприятия по охране атмосферного воздуха от загрязнений.</p>	<p>1. Физические свойства воздуха - температура, влажность, подвижность воздуха, атмосферное давление, их гигиеническое значение. Характеристика солнечной радиации. 2. Химический состав атмосферного воздуха и его гигиеническое значение – постоянные составные части воздуха, газообразные примеси, микроорганизмы, механические примеси. Источники загрязнения. Механизмы образования смога. Влияние загрязнения атмосферного воздуха на здоровье и санитарные условия жизни населения. 3. Принципы защиты воздушной среды. Мероприятия по профилактике загрязнений атмосферного воздуха. Представление о технологических, санитарно-технических мероприятиях. Меры планировочного характера для защиты населения от воздействия источников загрязнения воздушной среды. Роль зеленых насаждений. Значение благоустройства. Понятие о ПДК.</p>		
	<p>Практическое занятие №1. Гигиеническая оценка микроклимата в помещении. 1. Изучение приборов, методик для измерения физических параметров воздушной среды. 2. Определение и гигиеническая оценка физических параметров воздушной среды в помещении.</p>	2	ОК 01-07
<p>Тема 2.2. Санитарно-гигиеническое значение воды. Вода</p>	<p>Содержание учебного материала. 1. Физиологическая роль, хозяйственно-бытовое, санитарно-гигиеническое значение воды.</p>	2	ОК 01-07

источник заболеваний. Требования к качеству питьевой воды. Источники водоснабжения. Системы водоснабжения	2. Органолептические свойства воды. Химический состав. Заболевания, обусловленные необычным минеральным составом природных вод. Инфекционные заболевания, гельминтозы, передаваемые водным путём. 3. Виды источников водоснабжения. Гигиеническая характеристика систем хозяйственно-питьевого водоснабжения.		
	Практическое занятие № 2. Отбор проб воды. Определение органолептических свойств воды. Гигиеническая оценка качества питьевой воды на основании нормативных документов.	2	ОК 01-07
Тема 2.3. Почва, её физические и химические свойства, гигиеническое и экологическое значение.	Содержание учебного материала. 1. Гигиеническое значение состава и свойств почвы. Самоочищение почвы. 2. Проблемы накопления и утилизации отходов. Гигиенические требования к очистке населенных мест.	2	ОК 01-07
Раздел 3. Гигиена жилых и общественных зданий.		2/0	
Тема 3.1. Гигиена жилых и общественных зданий. Освещение, отопление, вентиляция.	Содержание учебного материала. 1. Совокупность воздействия жилищных условий (физические, химические, биологические факторы) и степени их благоустройства на жизнедеятельность и здоровье человека. 2. Гигиенические требования к планировке, естественному и искусственному освещению, отоплению, вентиляции жилых помещений.	2	ОК 01-07
Раздел 4. Гигиена питания.		6/2	

Тема 4.1. Физиология и биохимия питания.	Содержание учебного материала. 1. Белки: их значение для жизни, роста и развития организма. Состав белков. Заменяемые и незаменимые аминокислоты. Основные источники белков в питании. 2. Жиры: их значение в питании. Полиненасыщенные жирные кислоты, их значение, источники. 3. Углеводы: их значение в питании. Гигиеническая характеристика и источники отдельных видов углеводов. 4. Минеральные элементы. 5. Витамины, их классификация. Значение витаминов и их основные источники.	2	ОК 01-07
Тема 4.2. Основные принципы здорового и рационального питания. Режим питания.	Содержание учебного материала. Принципы здорового питания. Рациональное питание. Гигиенические требования к пищевому рациону.	2	ОК 01-07
	Практическое занятие №3. Оценка рациона питания взрослого населения	2	ОК 01-07
Тема 4.3. Заболевания, связанные с характером питания.	Содержание учебного материала 1. Заболевания, обусловленные недостаточным питанием. Болезни недостаточности питания, связанные с недостатком в рационе белков, витаминов, минеральных веществ. Болезни избыточного питания. 2. Понятие о пищевых отравлениях и их классификация.	2	ОК 01-07
Раздел 5. Гигиена труда		2/0	

Тема 5.1. Гигиена труда. Физиология труда. Профессиональные вредности.	Содержание учебного материала Трудовая деятельность и физиологические функции организма. Утомление и его причины. Переутомление. Профилактика. Классификация профессиональных вредностей.	2	ОК 01-07
Раздел 6. Гигиена детей и подростков.		4/0	
Тема 6.1. Основные проблемы изучения науки. Физическое развитие детей и подростков.	Содержание учебного материала Здоровье детского населения. Группы здоровья. Физическое развитие детей и подростков как критерий здоровья. Методы исследования и оценки физического развития детей и подростков. Явление акселерации и децелерации.	2	ОК 01-07
Тема 6.2. Гигиенические требования к организации учебного процесса. Режим дня. Гигиенические требования к образованию и содержанию школьного класса.	Содержание учебного материала. Гигиенические принципы построения режима дня для различных возрастных групп. Основные гигиенические требования к организации учебно-воспитательного процесса.	2	ОК 01-07
Раздел 7. Гигиеническое обучение и воспитание населения.		4/0	
Тема 7.1. Методы формы и средства	Содержание учебного материала. 1.Цели, задачи, основные принципы гигиенического обучения и воспитания населения.	2	ОК 01-07

гигиенического воспитания населения.	2.Методы гигиенического обучения и воспитания населения: устный, печатный, изобразительный (наглядный), комбинированный. Особенности методов.		
	Практическое занятие №4 Гигиеническое воспитание и обучение. Выступление перед аудиторией с агитационно-информационным сообщением по вопросам формирования здорового образа жизни. Оформление санитарных бюллетеней.	2	ОК 01-07
Всего:		32/8	

3. Условия реализации программы дисциплины.

3.1. Требования к минимальному материально-техническому обеспечению.

Реализация программы дисциплины требует наличия учебного кабинета гигиены и экологии человека.

Оборудование учебного кабинета:

- столы и стулья для преподавателя и студентов;
- шкафы для хранения приборов, наглядных пособий, учебно-методической документации;
- доска классная;
- приборы: термометры, психрометры, анемометры, барометр-анероид, емкости для отбора проб воды, лабораторная посуда, люксметр.

Учебно-методическая документация:

- рабочая программа учебной дисциплины;
- календарно-тематический план учебной дисциплины;
- учебно-технологическая карта занятий.

3.2. Информационное обеспечение обучения.

Основная литература:

Крымская Н.Г. Гигиена и экология человека: учебное пособие.

Краткий конспект лекций по учебной дисциплине «Гигиена и экология человека» /Компакт - диск/

3.2.2. Основные электронные издания

1. Архангельский, В. И. Гигиена и экология человека : учебник / В. И. Архангельский, В. Ф. Кириллов. - Москва : ГЭОТАР-Медиа, 2023. - 176 с. - ISBN 978-5-9704-7698-7. - Текст : электронный // ЭБС "Консультант студента" : [сайт]. - URL : <https://www.studentlibrary.ru/book/ISBN9785970476987.html> (дата обращения: 23.01.2023). - Режим доступа : по подписке.

2. Глиненко, В. М. Гигиена и экология человека : учебник / под ред. В. М. Глиненко. - Москва : ГЭОТАР-Медиа, 2021. - 256 с. - ISBN 978-5-9704-6241-6. - Текст : электронный // ЭБС "Консультант студента" : [сайт]. - URL : <https://www.studentlibrary.ru/book/ISBN9785970462416.html> (дата обращения: 23.01.2023). - Режим доступа : по подписке.

4. Контроль и оценка результатов освоения дисциплины.

Контроль и оценка результатов освоения дисциплины осуществляется преподавателем в процессе проведения практических занятий, тестирования, а также выполнения обучающимися индивидуальных заданий, исследований.

Результаты обучения (освоенные умения, усвоенные знания)	Методы и формы контроля и оценки результатов обучения
Освоенные умения: 1. Давать санитарно-гигиеническую оценку факторам окружающей среды	Тестовый контроль Решение ситуационных задач Деловая игра Наблюдение и оценка выполнения практических действий: -определение и гигиеническая оценка физических параметров воздушной среды в помещении; - отбор проб воды; - определение органолептических свойств воды; -гигиеническая оценка качества питьевой воды на основании нормативных документов; - оценка рациона питания взрослого населения;
2.Проводить санитарно-гигиенические мероприятия по сохранению и укреплению здоровья населения, предупреждению болезней	Тестовый контроль Решение ситуационных задач Деловая игра Оценка аудиторной и внеаудиторной самостоятельной работы студентов Наблюдение и оценка выполнения практических действий: -гигиеническая оценка физических параметров воздушной среды в помещении; -гигиеническая оценка качества питьевой воды на основании нормативных документов.
3. Проводить гигиеническое обучение и воспитание населения	Защита санитарных бюллетеней, памяток, буклетов, агитационных материалов, презентаций Наблюдение и оценка выполнения практических действий: - выступление перед аудиторией с агитационно-информационным сообщением по вопросам формирования здорового образа жизни; -оформление санитарных бюллетеней, памяток, буклетов; - оформление агитационных плакатов, презентаций.
Усвоенные знания:	Тестовый контроль. Решение ситуационных задач.

<p>1. Современное состояние окружающей среды и глобальные экологические проблемы.</p> <p>2. Факторы окружающей среды, влияющие на здоровье человека.</p> <p>3. Основные положения гигиены.</p> <p>4. Гигиенические принципы организации здорового образа жизни.</p> <p>5. Методы, формы и средства гигиенического воспитания населения.</p>	<p>Деловая игра.</p> <p>Оценка аудиторной и внеаудиторной самостоятельной работы студентов.</p> <p>Наблюдение и оценка выполнения практических действий.</p>
---	--

РАБОЧАЯ ПРОГРАММА УЧЕБНОЙ ДИСЦИПЛИНЫ
«ОП.09 ПСИХОЛОГИЯ В ПРОФЕССИОНАЛЬНОЙ
ДЕЯТЕЛЬНОСТИ»

Место учебной дисциплины в структуре программы подготовки специалистов среднего звена:

Учебная дисциплина ОП.09 Психология в профессиональной деятельности является обязательной частью общепрофессионального цикла образовательной программы в соответствии с ФГОС СПО по специальности 34.02.01 Сестринское дело

Особое значение дисциплина имеет при формировании и развитии ОК1, ОК2, ОК 03, ОК 04, ОК 05, ОК 06.

Код	Личностные результаты реализации программы воспитания
ЛР 1	Осознающий себя гражданином России и защитником Отечества, выражающий свою российскую идентичность в поликультурном и многоконфессиональном российском обществе, и современном мировом сообществе. Сознательный свое единство с народом России, с Российским государством, демонстрирующий ответственность за развитие страны. Проявляющий готовность к защите Родины, способный аргументированно отстаивать суверенитет и достоинство народа России, сохранять и защищать историческую правду о Российском государстве
ЛР 2	Проявляющий активную гражданскую позицию на основе уважения закона и правопорядка, прав и свобод сограждан, уважения к историческому и культурному наследию России. Осознанно и деятельно выражающий неприятие дискриминации в обществе по социальным, национальным, религиозным признакам; экстремизма, терроризма, коррупции, антигосударственной деятельности. Обладающий опытом гражданской социально значимой деятельности (в студенческом самоуправлении, добровольчестве, экологических, природоохранных, военно-патриотических и др. объединениях, акциях, программах). Принимающий роль избирателя и участника общественных отношений, связанных с взаимодействием с народными избранниками
ЛР 3	Демонстрирующий приверженность традиционным духовно-нравственным ценностям, культуре народов России, принципам честности, порядочности, открытости. Действующий и оценивающий свое поведение и поступки, поведение и поступки других людей с позиций традиционных российских духовно-нравственных, социокультурных ценностей и норм с учетом осознания последствий поступков. Готовый к деловому взаимодействию и неформальному общению с представителями разных народов, национальностей, вероисповеданий, отличающий их от участников групп с деструктивным и девиантным поведением. Демонстрирующий неприятие социально опасного поведения окружающих и предупреждающий его. Проявляющий уважение к людям старшего поколения, готовность к участию в социальной поддержке нуждающихся в ней

ЛР 4	<p>Проявляющий и демонстрирующий уважение к труду человека, осознающий ценность собственного труда и труда других людей. Экономически активный, ориентированный на осознанный выбор сферы профессиональной деятельности с учетом личных жизненных планов, потребностей своей семьи, российского общества.</p> <p>Выражающий осознанную готовность к получению профессионального образования, к непрерывному образованию в течение жизни Демонстрирующий позитивное отношение к регулированию трудовых отношений. Ориентированный на самообразование и профессиональную переподготовку в условиях смены технологического уклада и сопутствующих социальных перемен. Стремящийся к формированию в сетевой среде личностно и профессионального конструктивного «цифрового следа»</p>
ЛР 5	<p>Демонстрирующий приверженность к родной культуре, исторической памяти на основе любви к Родине, народу, малой родине, знания его истории и культуры, принятие традиционных ценностей многонационального народа России. Выражающий свою этнокультурную идентичность, сознающий себя патриотом народа России, деятельно выражающий чувство причастности к многонациональному народу России, к Российскому Отечеству.</p> <p>Проявляющий ценностное отношение к историческому и культурному наследию народов России, к национальным символам, праздникам, памятникам, традициям народов, проживающих в России, к соотечественникам за рубежом, поддерживающий их заинтересованность в сохранении общероссийской культурной идентичности, уважающий их права</p>
ЛР 6	<p>Ориентированный на профессиональные достижения, деятельно выражающий познавательные интересы с учетом своих способностей, образовательного и профессионального маршрута, выбранной квалификации</p>
ЛР 7	<p>Осознающий и деятельно выражающий приоритетную ценность каждой человеческой жизни, уважающий достоинство личности каждого человека, собственную и чужую уникальность, свободу мировоззренческого выбора, самоопределения.</p> <p>Проявляющий бережливое и чуткое отношение к религиозной принадлежности каждого человека, предупредительный в отношении выражения прав и законных интересов других людей</p>
ЛР 8	<p>Проявляющий и демонстрирующий уважение законных интересов и прав представителей различных этнокультурных, социальных, конфессиональных групп в российском обществе; национального достоинства, религиозных убеждений с учётом соблюдения необходимости обеспечения конституционных прав и свобод граждан. Понимающий и деятельно выражающий ценность межрелигиозного и межнационального согласия людей, граждан,</p>

	народов в России. Выражающий сопричастность к преумножению и трансляции культурных традиций и ценностей многонационального российского государства, включенный в общественные инициативы, направленные на их сохранение
ЛР 9	Сознающий ценность жизни, здоровья и безопасности. Соблюдающий и пропагандирующий здоровый образ жизни (здоровое питание, соблюдение гигиены, режим занятий и отдыха, физическая активность), демонстрирующий стремление к физическому совершенствованию. Проявляющий сознательное и обоснованное неприятие вредных привычек и опасных наклонностей (курение, употребление алкоголя, наркотиков, психоактивных веществ, азартных игр, любых форм зависимостей), деструктивного поведения в обществе, в том числе в цифровой среде
ЛР 10	Бережливо относящийся к природному наследию страны и мира, проявляющий сформированность экологической культуры на основе понимания влияния социальных, экономических и профессионально-производственных процессов на окружающую среду. Выражающий деятельное неприятие действий, приносящих вред природе, распознающий опасности среды обитания, предупреждающий рискованное поведение других граждан, популяризирующий способы сохранения памятников природы страны, региона, территории, поселения, включенный в общественные инициативы, направленные на заботу о них
ЛР 11	Проявляющий уважение к эстетическим ценностям, обладающий основами эстетической культуры. Критически оценивающий и деятельно проявляющий понимание эмоционального воздействия искусства, его влияния на душевное состояние и поведение людей. Бережливо относящийся к культуре как средству коммуникации и самовыражения в обществе, выражающий сопричастность к нравственным нормам, традициям в искусстве. Ориентированный на собственное самовыражение в разных видах искусства, художественном творчестве с учётом российских традиционных духовно-нравственных ценностей, эстетическом обустройстве собственного быта. Разделяющий ценности отечественного и мирового художественного наследия, роли народных традиций и народного творчества в искусстве. Выражающий ценностное отношение к технической и промышленной эстетике
ЛР 12	Принимающий российские традиционные семейные ценности. Ориентированный на создание устойчивой многодетной семьи, понимание брака как союза мужчины и женщины для создания семьи, рождения и воспитания детей, неприятия насилия в семье, ухода от родительской ответственности, отказа от отношений со своими детьми и их финансового содержания

ЛР 13	Непрерывно совершенствующий профессиональные навыки через дополнительное профессиональное образование (программы повышения квалификации и программы профессиональной переподготовки), наставничество, а также стажировки, использование дистанционных образовательных технологий (образовательный портал и вебинары), тренинги в симуляционных центрах, участие в конгрессных мероприятиях
ЛР 14	Соблюдающий врачебную тайну, принципы медицинской этики в работе с пациентами, их законными представителями и коллегами
ЛР 15	Соблюдающий программы государственных гарантий бесплатного оказания гражданам медицинской помощи, нормативные правовые акты в сфере охраны здоровья граждан, регулирующие медицинскую деятельность
ЛР 16	Готовый соответствовать ожиданиям работодателей: проектно-мыслящий, эффективно взаимодействующий с членами команды и сотрудничающий с другими людьми, осознанно выполняющий профессиональные требования, ответственный, пунктуальный, дисциплинированный, трудолюбивый, критически мыслящий, нацеленный на достижение поставленных целей; демонстрирующий профессиональную жизнестойкость
ЛР 17	Соблюдающий в своей профессиональной деятельности этические принципы: честности, независимости, противодействия коррупции и экстремизму, обладающий системным мышлением и умением принимать решение в условиях риска и неопределенности

Цель и планируемые результаты освоения дисциплины:

В рамках программы учебной дисциплины обучающимися осваиваются умения и знания

Код ОК, ЛР	Умения	Знания
ОК 01-06 ЛР 1-17	использовать полученные знания в процессе профессиональной деятельности; проводить профилактику, раннее выявление и оказание эффективной помощи при стрессе; осуществлять психологическую поддержку пациента и его окружения; регулировать и разрешать конфликтные ситуации;	основные задачи, методы, направления психологии; психологические особенности личности и малых групп; особенности психики здорового и больного человека; основы психосоматики; психологические факторы, влияющие на возникновение и развитие заболевания; особенности делового общения; особенности психики медицинского работника.

	<p>эффективно общаться с пациентами и коллегами в процессе профессиональной деятельности, эффективно работать в команде; использовать вербальные и невербальные средства общения в психотерапевтических целях; использовать простейшие методики саморегуляции, поддерживать оптимальный психологический климат в ЛПУ.</p>	
--	---	--

2. СТРУКТУРА И СОДЕРЖАНИЕ УЧЕБНОЙ ДИСЦИПЛИНЫ

2.1. Объем учебной дисциплины и виды учебной работы

Вид учебной работы	Объем в часах
Объем образовательной программы учебной дисциплины	38
в т. ч.:	
теоретическое обучение	12
практические занятия	20
Самостоятельная работа	-
Промежуточная аттестация (экзамен)	6

3.2. Тематический план и содержание учебной дисциплины

Наименование разделов и тем	Содержание учебного материала, практические работы, самостоятельная работа обучающихся, курсовая работа (проект), если предусмотрены.	Кол-во часов	Уровень освоения
Тема 1. Предмет, структура и задачи психологии.	Содержание учебного материала.	2	2 пк 2.3, 3.1-3.3, 4.1-4.6, 5.1-5.3 ОК 1-6 ЛР 1-17
	Предмет психологии, ее цели и задачи, направления, ее основные отрасли. История развития и становления психологии как науки. Методы исследования в психологии. Психология в профессиональной медицинской деятельности.		
Тема 2. Особенности психики здорового человека	Содержание учебного материала	2	2 пк 2.3, 3.1-3.3, 4.1-4.6, 5.1-5.3 ОК 1-6 ЛР 1-17
	Понятие «психика». Функции, структура психики: процессы, свойства и состояния. Понятие о сознании, его свойства и состояния. Специфика человеческой деятельности. Мотивация и деятельность. Определение понятия «психическая норма». Критерии психической нормы.		
Тема 3. Психологические особенности личности	Содержание учебного материала.	2	2 пк 2.3, 3.1-3.3, 4.1-4.6, 5.1-5.3 ОК 1-6 ЛР 1-17
	Определение понятий: человек, индивид, субъект, личность, индивидуальность. Подходы к изучению личности. Структура и свойства личности. «Я-концепции»; возрастные кризисы. Процесс формирования и развития личности, факторы, влияющие на развитие.		
Тема 4. Личность в группе	Содержание учебного материала.	2	3 пк 2.3, 3.1-3.3, 4.1-4.6, 5.1-5.3 ОК 1-6 ЛР 1-17
	Практическое занятие Группы, их виды и функции. Структурная организация группы Динамические процессы в группе. Социальные нормы и правила, их влияние на личность. Социальные роли и статусы личности. Выполнение социальных ролей. Ролевые ожидания. Факторы, влияющие на социальный статус.		

	Социально-психологический климат группы. Психологическая совместимость. Социальная адаптация и дезадаптация личности. Самодиагностика социально- коммуникативной компетентности, межличностных отношений, эмпатии, толерантности. Анализ и интерпретация полученных результатов, выводы по результатам самодиагностики.		
Тема 5. Психология межличностного взаимодействия	Содержание учебного материала. Практическое занятие Межличностное восприятие и понимание. Основные задачи межличностного взаимодействия. Субъект и объект межличностного познания. Процесс познания человека. Ошибки восприятия людей друг другом Межличностные отношения, их динамика. Механизм регулирования межличностных отношений и условия их развития. Виды взаимоотношений. Факторы, оказывающие влияние на межличностные взаимоотношения. Ролевая игра на взаимодействие «Потерпевшие кораблекрушение».	2	3 пк 2.3, 3.1-3.3, 4.1-4.6, 5.1-5.3 ОК 1-6 ЛР 1-17
Тема 6. Психические факторы, влияющие на возникновение и развитие заболеваний	Содержание учебного материала. Практическое занятие Саногенное и патогенное влияние психических факторов на соматическую сферу человека. Отношения между людьми как фактор риска здоровья. Понятия «психогении», «соматогении». «эгогении». «ятрогении», эгротогении. Психотравма и психотравмирующая ситуация. Составление дифференциальной таблицы	2	3 пк 2.3, 3.1-3.3, 4.1-4.6, 5.1-5.3 ОК 1-6 ЛР 1-17
Тема 7. Понятие психосоматика	Содержание учебного материала. Содержание психосоматической проблемы. Телесность человека и ее развитие. Отклонения в психосоматическом развитии. Концепции психосоматических расстройств. Классификация психосоматических заболеваний.		2 пк 2.3, 3.1-3.3, 4.1-4.6, 5.1-5.3 ОК 1-6 ЛР 1-17
	Содержание учебного материала.	2	3

Тема 8. Психология стресса	Практическое занятие Общее представление о стрессе. Виды стресса, его стадии. Признаки стресса. Последствия длительного стресса: эмоциональные, поведенческие, интеллектуальные. Стрессогены. Механизмы совладания со стрессом - копинг-механизмы, механизмы психологической защиты. Самодиагностика стрессоустойчивости, механизмов психологической защиты. Анализ и интерпретация полученных результатов, выводы по результатам самодиагностики.		пк 2.3, 3.1-3.3, 4.1-4.6, 5.1-5.3 ОК 1-6 ЛР 1-17
Тема 9. Особенности психики больного человека	Содержание учебного материала. Понятие «вход в болезнь», особенности психики человека на «входе в болезнь». Внутренняя картина болезни (ВКБ), ее уровни, факторы, влияющие на формирование ВКБ. Классификации типов реагирования на болезнь. Типы больных. Типы отношения к болезни по классификации Личко-Иванова. Факторы, влияющие на формирование типа отношения к болезни.	2	2 пк 2.3, 3.1-3.3, 4.1-4.6, 5.1-5.3 ОК 1-6 ЛР 1-17
Тема 10. Патология психической деятельности	Содержание учебного материала Практическое занятие Синдромы нарушенного сознания. Нарушения когнитивных процессов, аффективной, двигательной-волевой сферы. Патология личности. Знакомство с методиками определения патологии психической сферы, решение ситуационных задач.	2	3 пк 2.3, 3.1-3.3, 4.1-4.6, 5.1-5.3 ОК 1-6 ЛР 1-17
Тема 11. Особенности психики медицинского работника	Содержание учебного материала. Практическое занятие Этапы профессионального становления медработника. Профессионально-значимые качества медицинского работника Психологические типы медсестер (по И. Харди). Этапы профессиональной адаптации. Профессиональные ошибки и методы борьбы с ними. Принципы профилактики эмоционального выгорания специалиста. Средства снижающие профессиональное перенапряжение. Самопомощь при уходе за умирающим.	2	3 пк 2.3, 3.1-3.3, 4.1-4.6, 5.1-5.3 ОК 1-6 ЛР 1-17

	Профессиональная этика и деонтология: работа в малых группах, обсуждение вопросов		
Тема 12. Особенности делового общения	Содержание учебного материала. Практическое занятие Определение общения, виды, функции и средства, закономерности общения, дистанция в общении. Техники и приемы эффективного общения. Барьеры в общении. Психологические типы собеседников. Формы влияния на партнеров общения. Манипуляция в медицинской практике. Работа в малых группах, подготовка докладов на темы: деловая беседа, деловое общение по телефону, презентация, деловые споры, особенности общения через Internet, этика делового общения, самопрезентация, деловые переговоры, публичное выступление	2	3 пк 2.3, 3.1-3.3, 4.1-4.6, 5.1-5.3 ОК 1-6 ЛР 1-17
Тема 13. Пациент и его микросоциальное окружение	Содержание учебного материала. Практическое занятие Модели взаимодействия медицинского работника с больным: руководство, партнерство, контракт. Психологический контакт. Необходимые условия для установления психологического контакта. Психологического диагноз и психологический анамнез. Информирование больного. Задачи, принципы и механизмы информирования. Психология общения с микросоциальным окружением пациента. Социально-психологический тренинг профессиональных навыков слушания и понимания партнера. Анализ и интерпретация полученных данных, выводы по результатам тренинга	2	3 пк 2.3, 3.1-3.3, 4.1-4.6, 5.1-5.3 ОК 1-6 ЛР 1-17
Тема 14. Психологические аспекты профессиональной деятельности	Содержание учебного материала. Практическое занятие Основы психогигиены, психопрофилактики и психотерапии в деятельности медицинского работника. Принципы работы с «трудными» пациентами, с пациентами, испытывающими психологические проблемы. Психологическая подготовка пациента к манипуляции.	2	3 пк 2.3, 3.1-3.3, 4.1-4.6, 5.1-5.3 ОК 1-6 ЛР 1-17

медицинского работника	Особенности работы с обнаженным телом пациентов противоположного пола. Правила поведения с умирающим больным. Особенности психики пациентов различного профиля и возраста, эффективное взаимодействие с ними. Заполнение таблиц, изучение алгоритмов, решение ситуационных задач.		
Тема 15. Психология конфликтов	Содержание учебного материала. Практическое занятие Виды взаимодействия людей в практической деятельности. Конфликтное взаимодействие: виды, причины конфликта, динамика, способы поведения в конфликте. Самодиагностика межличностных отношений по методикам: опросник Томаса, «Уровень конфликтности личности», тип межличностного взаимодействия. Анализ и интерпретация полученных результатов, выводы по результатам самодиагностики. Знакомство с методом «Карта конфликта» и его апробация на практике.	2	3 пк 2.3, 3.1-3.3, 4.1-4.6, 5.1-5.3 ОК 1-6 ЛР 1-17

3. УСЛОВИЯ РЕАЛИЗАЦИИ УЧЕБНОЙ ДИСЦИПЛИНЫ

3.1. Для реализации программы учебной дисциплины должны быть предусмотрены следующие специальные помещения:

Реализация программы учебной дисциплины проводится в учебном кабинете «Психология в профессиональной деятельности».

Оборудование учебного кабинета:

типовое оборудование (стол, стулья, шкаф);

аудиторная доска;

учебные стенды;

нормативно-правовые документы;

учебная литература;

раздаточный материал.

Технические средства обучения:

мультимедиа-проектор, экран, ноутбук (из централизованной лаборантской);

Для реализации программы преподаватель имеет рабочую программу учебной дисциплины, календарно-тематический план, учебно- методические карты учебных занятий.

3.2. Информационное обеспечение реализации программы

Для реализации программы библиотечный фонд образовательной организации должен иметь печатные и/или электронные образовательные и информационные ресурсы для использования в образовательном процессе. При формировании библиотечного фонда образовательной организацией выбирается не менее одного издания из перечисленных ниже печатных изданий и (или) электронных изданий в качестве основного, при этом список может быть дополнен новыми изданиями.

3.2.1. Основные печатные издания

Основные источники:

Островская И.В. Психология: учебник для медицинских колледжей. -М; ГЭОТАР- Медиа,2011.

Петрова Н.Н. Психология для медицинских специальностей: учебник - М.: КРОНУС, 2022.

Полянцева О.И. Психология для средних медицинских учреждений: учебник. - Ростов н/Д.: Феникс, 2015.

Основные электронные издания:

Жарова, М. Н. Психология: учебник / М. Н. Жарова. - 2-е изд., перераб. и доп. - Москва: ГЭОТАР-Медиа, 2023. - 368 с. - ISBN 978-5-9704-6987-3

Островская, И. В. Психология: учебник / И. В. Островская. - 2-е изд., испр. - Москва: ГЭОТАР-Медиа, 2023. - 480 с. - ISBN 978-5-9704-7542-3. - Текст: электронный // ЭБС "Консультант студента": [сайт]. - URL: <https://www.studentlibrary.ru/book/ISBN9785970475423.html> (дата обращения: 23.01.2023). - Режим доступа: по подписке.

Островская, И. В. Психология общения: учебник / И. В. Островская. - Москва: ГЭОТАР-Медиа, 2022. - 192 с. - ISBN 978-5-9704-7290-3. - Текст: электронный // ЭБС "Консультант студента": [сайт]. - URL: <https://www.studentlibrary.ru/book/ISBN9785970472903.html> (дата обращения: 23.01.2023). - Режим доступа: по подписке.

Дополнительные:

Ларченко Н.А Учебный словарь по психологии- Ростов н/Д.: Феникс, 2012

Островская И.В. Основы психологии и практика профессионального общения медсестры и пациента: учебное пособие. - М., АНМИ, 2004

Практикум по общей и медицинской психологии: учебное пособие.-М.: РУДН, 2009

Свенцицкий А.Л. Краткий психологический словарь-М.: Проспект, 2008

Современная практическая психология: учебное пособие/ А.К. Тутушкиной -М.: Академия, 2005

Сонин В.А., Красикова Е.А. Социальная психология: учебник. - М.: ФОРУМ: ИНФА-М, 2004

Социальная психология: учебное пособие/ П.С. Самыгин и др.- Ростов н/Д.: Феникс, 2009

Столяренко Л.Д. Основы психологии: учебное пособие. -М.: Проспект, 2012

Сухов А.Н. Социальная психология: учебное пособие. -М.: Академия, 2005

Тюльпин Ю.Г. Медицинская психология: учебник. - М.: Медицина, 2004

Интернет-ресурсы:

www.medpsy.ru

www.lossofsoul.com

www.flogiston.ru

3.2.2. Основные электронные издания

1. Электронная библиотечная система (ЭБС) «Консультант студента

4. КОНТРОЛЬ И ОЦЕНКА РЕЗУЛЬТАТОВ ОСВОЕНИЯ УЧЕБНОЙ ДИСЦИПЛИНЫ

Результаты обучения	Критерии оценки	Методы оценки
<p>Знания: основные задачи, методы, направления психологии; психологические особенности личности и малых групп; особенности психики здорового и больного человека; основы психосоматики; психологические факторы, влияющие на возникновение и развитие заболевания; особенности делового общения; особенности психики медицинского работника.</p>	<ul style="list-style-type: none"> - анализирует понятия и устанавливает связи между ними на конкретном примере; - классифицирует и интерпретирует понятия; - перечисляет и сопоставляет психологические факторы, влияющие на возникновение и развитие заболевания с их иллюстрацией; - анализирует и сравнивает особенности психики больного и здорового человека на конкретных примерах; - анализирует и иллюстрирует техники и приемы эффективного общения; - обосновывает использование этических принципов проф. деятельности; 	<ul style="list-style-type: none"> - оценка результатов выполнения практической работы и экспертное наблюдение за ходом выполнения практической работы. - контрольная работа (тестирование) - решение ситуационных задач - устный интерактивный опрос - проверка докладов, таблиц - анализ и оценка работы (выводов) с психологическими методиками. Итоговый контроль – экзамен
<p>Умения: использовать полученные знания в процессе профессиональной деятельности; проводить профилактику, раннее выявление и оказание эффективной помощи при стрессе;</p>	<ul style="list-style-type: none"> - рациональность организации решений в смоделированных стандартных и нестандартных ситуациях в профессиональной деятельности и выбор соответствующих техник 	<ul style="list-style-type: none"> - оценка результатов выполнения практической работы и экспертное наблюдение за ходом выполнения

<p>осуществлять психологическую поддержку пациента и его окружения; регулировать и разрешать конфликтные ситуации; эффективно общаться с пациентами и коллегами в процессе профессиональной деятельности, эффективно работать в команде; использовать вербальные и невербальные средства общения в психотерапевтических целях; использовать простейшие методики саморегуляции, поддерживать оптимальный психологический климат в ЛПУ.</p>	<p>и приемов эффективного взаимодействия; - оперативность и результативность использования невербальных и невербальных средств общения с учетом ситуации общения, индивидуальных особенностей собеседника и его психоэмоционального состояния; - правильная диагностика состояния пациента в смоделированных ситуациях; - обоснованно, четко и полно излагает ответы на вопросы</p>	<p>практической работы. -решение ситуационных задач -устный интерактивный опрос -анализ и оценка работы (выводов) с психологическими методиками.</p> <p>Итоговый контроль – экзамен</p>
---	--	--

РАБОЧАЯ ПРОГРАММА УЧЕБНОЙ ДИСЦИПЛИНЫ
«ОД.01 РУССКИЙ ЯЗЫК»

2023 г.

СОДЕРЖАНИЕ

Общая характеристика рабочей программы од
«русский язык»

Структура и содержание учебной дисциплины

Условия реализации учебной дисциплины

Контроль и оценка результатов освоения учебной
дисциплины

ОБЩАЯ ХАРАКТЕРИСТИКА РАБОЧЕЙ ПРОГРАММЫ ОД «РУССКИЙ ЯЗЫК»

Место учебной дисциплины в структуре основной профессиональной образовательной программы: Общеобразовательная дисциплина «Русский язык» является обязательной частью общеобразовательного цикла образовательной программы в соответствии с ФГОС СПО по специальности 34.02.01 «Сестринское дело».

Цели и задачи учебной дисциплины – требования к результатам освоения учебной дисциплины:

Цель дисциплины «Русский язык»: сформировать у обучающихся знания и умения в области языка, навыки их применения в практической профессиональной деятельности.

В ходе изучения дисциплины Русский язык идет формирование у студента общих и профессиональных компетенций

Код и наименование формируемых компетенций	результаты освоения дисциплины	
	Общие	Дисциплинарные (предметные)
<p>ОК1. Понимать сущность и социальную значимость своей будущей профессии, проявлять к ней устойчивый интерес.</p> <p>ОК2. Организовывать собственную деятельность, выбирать типовые методы и способы выполнения профессиональных задач, оценивать их выполнение и качество.</p> <p>ОК3. Принимать решения в стандартных и нестандартных ситуациях и нести за них ответственность.</p> <p>ОК4. Осуществлять поиск и использование информации, необходимой для эффективного выполнения профессиональных задач, профессионального и личностного развития.</p> <p>ОК5. Использовать информационно-коммуникационные технологии в профессиональной деятельности.</p> <p>ОК6. Работать в коллективе и команде, эффективно общаться с коллегами, руководством, потребителями.</p>	<p>Готовность к саморазвитию, самостоятельности и самоопределению;</p> <p>-овладение навыками учебно-исследовательской, проектной и социальной деятельности;</p> <p>Овладение универсальными коммуникативными действиями:</p> <p>б) совместная деятельность: понимать и использовать преимущества командной и индивидуальной работы; принимать цели совместной деятельности, организовывать и координировать действия по ее достижению: составлять план действий, распределять роли с учетом мнений участников, обсуждать результаты совместной работы;</p> <p>координировать и выполнять работу в условиях реального, виртуального и комбинированного взаимодействия; осуществлять позитивное стратегическое поведение в различных ситуациях, проявлять творчество и воображение, быть инициативным.</p> <p>Овладение универсальными регулятивными действиями:</p> <p>г) принятие себя и других людей:</p>	<p>- уметь создавать устные монологические и диалогические высказывания различных типов и жанров; употреблять языковые средства в соответствии с речевой ситуацией (объем устных монологических высказываний – не менее 100 слов, объем диалогического высказывания – не менее 7-8 реплик); уметь выступать публично, представлять результаты учебно-исследовательской и проектной деятельности; использовать образовательные информационно-коммуникационные инструменты и ресурсы для решения учебных задач;</p> <p>сформировать представления об аспектах культуры речи: нормативном, коммуникативном и этическом;</p> <p>сформировать системы знаний о нормах современного русского литературного языка и их основных видах (орфоэпические, лексические, грамматические, стилистические); уметь применять знание норм современного русского литературного языка в речевой практике, корректировать устные и письменные высказывания; обобщать знания об основных правилах орфографии и пунктуации, уметь применять правила орфографии и пунктуации в</p>

<p>ОК7. Брать на себя ответственность за работу членов команды (подчиненных), за результат выполнения заданий.</p> <p>ОК8. Самостоятельно определять задачи профессионального и личностного развития, заниматься самообразованием, осознанно планировать и осуществлять повышение квалификации.</p>	<p>принимать мотивы и аргументы других людей при анализе результатов деятельности;</p> <p>признавать свое право и право других людей на ошибки;</p> <p>развивать способность понимать мир с позиции другого человека;</p>	<p>практике письма; уметь работать со словарями и справочниками, в том числе академическими словарями и справочниками в электронном формате;</p> <p>уметь использовать правила русского речевого этикета в социально-культурной, учебно-научной, официально- деловой сферах общения, в повседневном общении, интернет-коммуникации.</p>
<p>ОК9. Ориентироваться в условиях смены технологий в профессиональной деятельности.</p> <p>ОК10. Бережно относиться к историческому наследию и культурным традициям народа, уважать социальные, культурные и религиозные различия.</p> <p>ОК11. Быть готовым брать на себя нравственные обязательства по отношению к природе, обществу и человеку.</p>	<p>В области эстетического воспитания: эстетическое отношение к миру, включая эстетику быта, научного и технического творчества, спорта, труда и общественных отношений;</p> <p>способность воспринимать различные виды искусства, традиции и творчество своего и других народов, ощущать эмоциональное воздействие искусства;</p> <p>убежденность в значимости для личности и общества отечественного и мирового искусства, этнических культурных традиций и народного творчества;</p> <p>готовность к самовыражению в разных видах искусства, стремление проявлять качества творческой личности;</p> <p>Овладение универсальными коммуникативными действиями:</p> <p>а) общение:</p>	<p>сформировать представления о функциях русского языка в современном мире (государственный язык Российской Федерации, язык межнационального общения, один из мировых языков); о русском языке как духовно- нравственной и культурной ценности многонационального народа России; о взаимосвязи языка и культуры, языка и истории, языка и личности; об отражении в русском языке традиционных российских духовно-нравственных ценностей; сформировать ценностное отношение к русскому языку;</p> <p>сформировать знания о признаках текста, его структуре, видах информации в тексте; уметь понимать, анализировать и комментировать основную и дополнительную, явную и скрытую (подтекстовую) информацию текстов, воспринимаемых зрительно и (или) на слух; выявлять логико-смысловые отношения между предложениями в тексте;</p>

	<p>осуществлять коммуникации во всех сферах жизни; распознавать невербальные средства общения, понимать значение социальных знаков, распознавать предпосылки конфликтных ситуаций и смягчать конфликты; развернуто и логично излагать свою точку зрения с использованием языковых средств;</p>	<p>создавать тексты разных функционально-смысловых типов; тексты научного, публицистического, официально- делового стилей разных жанров (объем сочинения не менее 150 слов);</p>
<p>ОК8. Самостоятельно определять задачи профессионального и личностного развития, заниматься самообразованием, осознанно планировать и осуществлять повышение квалификации. ОК9. Ориентироваться в условиях смены технологий в профессиональной деятельности.</p>	<p>наличие мотивации к обучению и личностному развитию; В области ценности научного познания: сформированность мировоззрения, соответствующего современному уровню развития науки и общественной практики, основанного на диалоге культур, способствующего осознанию своего места в поликультурном мире; совершенствование языковой и читательской культуры как средства взаимодействия между людьми и познания мира;</p>	<p>уметь использовать разные виды чтения и аудирования, приемы информационно-смысловой переработки прочитанных и прослушанных текстов, включая гипертекст, графику, инфографику и другое (объем текста для чтения – 450-500 слов; объем прослушанного или прочитанного текста для пересказа от 250 до 300 слов); уметь создавать вторичные тексты (тезисы, аннотация, отзыв, рецензия и другое); обобщить знания о языке как системе, его основных единицах и уровнях: обогащение словарного запаса, расширение объема используемых в речи грамматических</p>

	<p>осознание ценности научной деятельности, готовность осуществлять проектную и исследовательскую деятельность индивидуально и в группе; Овладение универсальными учебными познавательными действиями:</p>	<p>языковых средств; уметь анализировать единицы разных уровней, тексты разных функционально-смысловых типов, функциональных разновидностей языка (разговорная речь, функциональные стили, язык художественной литературы), различной жанровой принадлежности; сформированность</p>
	<p>б) базовые исследовательские действия: владеть навыками учебно-исследовательской и проектной деятельности, навыками разрешения проблем; способность и готовность к самостоятельному поиску методов решения практических задач, применению различных методов познания; овладение видами деятельности по получению нового знания, его интерпретации, преобразованию и применению в различных учебных ситуациях, в том числе при создании учебных и социальных проектов;</p>	<p>представлений о формах существования национального русского языка; знаний о признаках литературного языка и его роли в обществе; обобщить знания о функциональных разновидностях языка: разговорной речи, функциональных стилях (научный, публицистический, официально-деловой), языке художественной литературы; совершенствование умений распознавать, анализировать и комментировать тексты различных функциональных разновидностей языка (разговорная речь, функциональные стили, язык художественной литературы); обобщить знания об изобразительно-выразительных средствах русского языка; совершенствование умений определять</p>

	<p>формирование научного типа мышления, владение научной терминологией, ключевыми понятиями и методами;</p> <p>-осуществлять целенаправленный поиск переноса средств и способов действия в профессиональную среду</p>	<p>изобразительно-выразительные средства языка в тексте</p>
<p>ПК 2.2 Использовать в работе медицинские информационные системы и информационно-телекоммуникационную сеть «Интернет»</p>	<p>Готовность к саморазвитию, самостоятельности и самоопределению; развернуто и логично излагать свою точку зрения с использованием языковых средств;</p> <p>умение принимать мотивы и аргументы других людей при анализе результатов деятельности;</p>	<p>уметь пользоваться производственно-технологической и нормативной документацией для выполнения трудовых функций;</p> <p>использовать основные правила чтения технологической документации;</p>
<p>ПК 2.6. Вести утвержденную медицинскую документацию.</p> <p>ПК 3.1 Консультировать население по вопросам профилактики заболеваний</p> <p>ПК 3.4 Пропагандировать здоровый образ жизни</p>	<p>- овладение видами деятельности по получению нового знания, его интерпретации, преобразованию и применению в различных учебных ситуациях</p>	<p>уметь распознавать, анализировать и комментировать тексты различных функциональных разновидностей языка (разговорная речь, функциональные стили, язык художественной литературы);</p> <p>уметь использовать правила русского речевого этикета в социально-культурной, учебно-научной, официально- деловой сферах общения, в повседневном общении.</p>

Личностные результаты реализации программы воспитания

<p>Принимающий семейные ценности, готовый к созданию семьи и воспитанию детей; демонстрирующий неприятие насилия в семье, ухода от родительской ответственности, отказа от отношений со своими детьми и их финансового содержания.</p>	<p>ЛР 12</p>
--	--------------

Готовый к профессиональному самосовершенствованию и труду на благо родного края, в целях развития Вологодской области	ЛР 16
Способный к самостоятельному решению вопросов жизнеустройства	ЛР 17

2. СТРУКТУРА И ПРИМЕРНОЕ СОДЕРЖАНИЕ УЧЕБНОЙ ДИСЦИПЛИНЫ

Объем учебной дисциплины и виды учебной работы

Вид учебной работы	Объем часов
Максимальная учебная нагрузка (всего)	90
Обязательная аудиторная учебная нагрузка (всего)	60
Практическая подготовка (всего)	12
Промежуточная аттестация экзамен	18

Тематический план и содержание учебной дисциплины «Русский язык»

Наименование разделов и тем	Содержание учебного материала	Объем часов	Формируемые компетенции
1	2	3	4
Основное содержание			
Раздел 1. Язык и речь. Язык как средство общения и форма существования национальной культуры.		12	ОК 1 – ОК 11
Тема 1.1. Основные функции языка в современном обществе	Основное содержание Основные функции языка в современном обществе. Происхождение языка (различные гипотезы). Язык как естественная и небиологическая система знаков. Язык и мышление. Языковая и речевая компетенция. Социальная природа языка. Этапы культурного развития языка. Основные принципы русской орфографии: морфологический, фонетический, исторический. Реформы русской орфографии	4	
Тема 1.2 Происхождение русского языка. Индоевропейская языковая семья. Этапы формирования русской лексики	Основное содержание Происхождение русского языка. Индоевропейская языковая семья. Этапы формирования русской лексики Заимствования из различных языков как показатель межкультурных связей. Признаки заимствованного слова. Этапы освоения заимствованных слов. Правописание и произношение заимствованных слов. Заимствованные слова в профессиональной лексике. Словарь специальности	4	
	Основное содержание	4	

Тема 1.3. Язык как система знаков	Язык как система знаков. Структура языкового знака. Слово и его значение. Лексическое и грамматическое значение слова. Звук и буква. Уровни языковой системы и единицы этих уровней. Принципы выделения частей речи в русском языке		
Раздел 2. Фонетика, морфология и орфография		36	ОК 1 – ОК 11
Тема 2.1. Фонетика и орфоэпия	Основное содержание Фонетика и орфоэпия. Соотношение звука и фонемы, звука и буквы. Чередования звуков: позиционные и исторические. Основные виды языковых норм: орфоэпические (произносительные и акцентологические). Основные правила произношения гласных, согласных звуков. Характеристика русского ударения (разноместное, подвижное). Орфоэпия и орфоэпические нормы	4	
Тема 2.2. Морфемика и словообразование	Основное содержание Морфемная структура слова. Морфема как единица языка. Классификация морфем: корневые и служебные. Словообразование. Морфологические способы словообразования. Неморфологические способы словообразования. Словообразование и формообразование.	4	
Тема 2.3. Имя существительное как часть речи.	Основное содержание Лексико-грамматические разряды существительных: конкретные, абстрактные, вещественные, собирательные, единичные. Грамматические категории имени существительного: род, число, падеж. Склонение имен существительных	4	
	Основное содержание	4	

Тема 2.4. Имя прилагательное как часть речи.	Лексико-грамматические разряды прилагательных. Разряды прилагательных: качественные, относительные, притяжательные. Степени сравнения имен прилагательных. Полная и краткая форма имен прилагательных. Семантико- стилистические различия между краткими и полными формами. Грамматические категории имени прилагательного: род, число, падеж.		
Тема 2.5. Имя числительное как часть речи.	Основное содержание	4	
	Лексико-грамматические разряды имен числительных: количественные, порядковые, собирательные. Типы склонения имен числительных. Лексическая сочетаемость собирательных числительных.		
Тема 2.6. Местоимение как часть речи.	Основное содержание	4	
	Разряды местоимений по семантике: личные, возвратное, притяжательные, вопросительные, относительные, неопределенные, отрицательные, указательные, определительные. Дефисное написание местоимений		
Тема 2.7. Глагол как часть речи.	Основное содержание	4	
	Система грамматических категорий глагола (вид, переходность, залог, наклонение, время, лицо, число, род). Основа настоящего (будущего) времени глагола и основа инфинитива (прошедшего времени); их формообразующие функции		
Тема 2.8. Причастие и деепричастие как особые формы глагола	Основное содержание	4	
	Действительные и страдательные причастия и способы их образования. Краткие и полные формы причастий		
	Основное содержание	4	

Тема 2.9. Наречие как часть речи. Служебные части речи.	Семантика наречия, его морфологические признаки и синтаксические функции. Разряды наречий по семантике и способам образования, местоименные наречия. Степени сравнения качественных наречий. Разряды предлогов по семантике, структуре и способам образования. Разряды союзов по семантике, структуре и способам образования. Сочинительные и подчинительные союзы		
Раздел 3. Синтаксис и пунктуация		12	ОК 1 – ОК 11
Тема 3.1. Основные единицы синтаксиса.	Основное содержание Словосочетание. Сочинительная и подчинительная связь. Виды связи слов в словосочетании: согласование, управление, примыкание. Простое предложение. Односоставное и двусоставное предложения. Грамматическая основа простого двусоставного предложения. Согласование сказуемого с подлежащим. Односоставные предложения. Неполные предложения. Распространенные и нераспространенные предложения	4	
Тема 3.2 Второстепенные члены предложения.	Основное содержание Второстепенные члены предложения (определение, приложение, обстоятельство, дополнение). Осложненные предложения. Предложения с однородными членами и знаки препинания в них. Однородные и неоднородные определения. Предложения с обособленными членами. Общие условия обособления (позиция, степень распространенности и др.). Условия обособления определений, приложений, обстоятельств. Поясняющие и уточняющие члены как особый вид обособленных членов	4	
	Основное содержание	4	

Тема 3.3. Сложное предложение	Основные типы сложного предложения по средствам связи и грамматическому значению (предложения союзные и бессоюзные; сочиненные и подчиненные). Сложноподчиненное предложение. Типы придаточных предложений.		
	Сложноподчиненные предложения с несколькими придаточными. Бессоюзные сложные предложения. Способы передачи чужой речи. Предложения с прямой и косвенной речью как способ передачи чужой речи		
Прикладной модуль. Раздел 4. Особенности профессиональной коммуникации. Практические занятия.		12	ОК 1 – ОК 11 ПК 2.2 ПК 3.1 ПК 3.4
Тема 4.1. Язык как средство профессиональной, социальной и межкультурной коммуникации.	Профессионально-ориентированное содержание		
	Основные аспекты культуры речи (нормативный, коммуникативный, этический). Языковые и речевые нормы. Речевые формулы. Речевой этикет.	2	
	Практическая работа, Терминология и профессиональная лексика. Язык специальности. Отраслевые терминологические словари	2	
Тема 4.2. Коммуникативный аспект культуры речи.	Профессионально-ориентированное содержание		
	Функциональные стили русского литературного языка как типовые коммуникативные ситуации. Язык художественной литературы и литературный язык. Индивидуальные стили в рамках языка художественной литературы. Разговорная речь и устная речь.	2	
	Возможности лексики в различных функциональных стилях. Проблемы использования синонимов, омонимов, паронимов. Лексика, ограниченная по сфере использования (историзмы,	2	

	архаизмы, неологизмы, диалектизмы, профессионализмы, жаргонизмы)		
Тема 4.3. Научный стиль.	Профессионально-ориентированное содержание		
	Научный стиль и его подстили. Профессиональная речь и терминология. Виды терминов (общенаучные, частнонаучные и технологические)	2	
Тема 4.4. Деловой стиль	Профессионально-ориентированное содержание		
	Виды документов. Виды и формы деловой коммуникации. Предмет деловой переписки. Виды деловых писем. Рекламные тексты в профессиональной деятельности	2	
Промежуточная аттестация (Экзамен)		18	
Всего:		90	

3. УСЛОВИЯ РЕАЛИЗАЦИИ УЧЕБНОЙ ДИСЦИПЛИНЫ

Реализация учебной дисциплины требует наличия учебного кабинета.

наглядные пособия (комплекты учебных таблиц, стендов, схем, плакатов, портретов выдающихся ученых в языкознания и др.);

дидактические материалы (задания для контрольных работ, для разных видов оценочных средств, экзамена и др.);

технические средства обучения (персональный компьютер с лицензионным программным обеспечением; мультимедийный проектор; интерактивная доска, выход в локальную сеть);

залы (библиотека, читальный зал с выходом в сеть Интернет).

Основные источники:

Антонова Е.С. Русский язык: учеб. для студ. учреждений сред. проф. образования / Е.С. Антонова, Т.М. Воителява. – 7-е изд., стер. – М.: Издательский центр «Академия», 2019. – 416 с.

Интернет – ресурсы

Справочно-информационный портал "Грамота.ру" – Режим доступа: <http://gramota.ru>

Справочная служба русского языка - Режим доступа: <http://www.slovari.ru>

Культура письменной речи - Режим доступа: <http://www.grammar.ru>

Статьи по темам: Фонетика и графика (36); Лексика и фразеология (119); Морфемика и словообразование (22); Грамматика. Морфология (67); Грамматика. Синтаксис (43); Орфография (96); Пунктуация (26); Развитие речи (171); Языковая норма (45); Выразительность русской речи (15) - Режим доступа: <http://rus.1september.ru>

4.Контроль и оценка результатов Освоения учебной дисциплины

Результаты обучения (освоенные умения, усвоенные знания)	Коды компетенций	Формы и методы контроля и оценки результатов
<p>освоенные умения:</p> <ul style="list-style-type: none"> -строить свою речь в соответствии с языковыми и этическими нормами; -анализировать свою речь с точки зрения ее нормативности, уместности и целесообразности; -грамотно использовать в своей речи профессиональной лексики; -устранять ошибки и недочеты в своей устной и письменной речи; -пользоваться словарями русского языка. <p>усвоенные знания:</p> <ul style="list-style-type: none"> -различия между языком и речью; -функции языка как средства формирования и трансляции мысли; -нормы русского литературного языка; -специфику устной и письменной речи; -правила продуцирования текстов разных деловых жанров. 	<p>ОК 1 ОК 2 ОК 3 ОК 4 ОК 5 ОК 6 ОК 7 ОК 8 ОК 9 ОК 10 ОК 11 ПК2.2 ПК2.6. ПК3.1 ПК3.4</p>	<p>Оценка результатов выполнения творческих заданий.</p> <p>Оценка выполнения заданий в тестовой форме.</p> <p>Оценка устных ответов.</p> <p>Оценка выполнения упражнений.</p> <p>Оценка умения ориентироваться в словарной статье.</p> <p>Оценка результатов выполнения проблемных заданий</p> <p>Оценка умений трансформирования текста.</p> <p>Оценка сообщений, мультимедийных презентаций.</p>

РАБОЧАЯ ПРОГРАММА УЧЕБНОЙ ДИСЦИПЛИНЫ
«ОД.02 ЛИТЕРАТУРА»

СОДЕРЖАНИЕ

Общая характеристика рабочей программы учебной дисциплины

Структура и содержание учебной дисциплины

Условия реализации учебной дисциплины

Контроль и оценка результатов Освоения учебной дисциплины

1. Общая характеристика рабочей программы учебной дисциплины Литература

Рабочая программа учебной дисциплины является частью программы подготовки специалистов среднего звена в соответствии с ФГОС по специальности 34.02.01 – «Сестринское дело».

Место учебной дисциплины в структуре основной профессиональной образовательной программы: общий гуманитарный и социально-экономический цикл.

Цель общеобразовательной дисциплины

Целью дисциплины «Литература» является формирование культуры читательского восприятия и понимания литературных текстов, читательской самостоятельности и речевых компетенций.

Результаты освоения общеобразовательной дисциплины в соответствии с ФГОС СПО и на основе ФГОС СОО

Особое значение дисциплина имеет при формировании и развитии ОК и ПК.

ОК-4 осуществлять поиск и использование информации, необходимой для эффективного выполнения профессиональных задач, профессионального и личностного развития;

ОК-5 использовать информационно-коммуникационные технологии в профессиональной деятельности;

ОК-6 работать в коллективе и команде, эффективно общаться с коллегами, руководством, потребителями;

ОК-7 брать на себя ответственность за работу членов команды(подчиненных), за результат выполнения заданий;

ОК-8 самостоятельно определять задачи профессионального и личностного развития, заниматься самообразованием, осознанно планировать и осуществлять повышение квалификации;

ОК- 10 бережно относиться к историческому наследию и культурным традициям народа, уважать социальные, культурные и религиозные различия.

ПК 1.1. Проводить мероприятия по сохранению и укреплению здоровья населения, пациента и его окружения.

ПК 1.2. Проводить санитарно-гигиеническое воспитание населения.

ПК 2.3. Сотрудничать с взаимодействующими организациями и службами.

ПК 3.3. Взаимодействовать с членами профессиональной бригады и добровольными помощниками в условиях чрезвычайных ситуаций

Общие компетенции	Результаты	
	Общие	Дисциплинарные
ОК 4, ОК 8	<p>В части трудового воспитания:</p> <p>готовность к труду, осознание ценности мастерства, трудолюбие;</p> <p>готовность к активной деятельности технологической и социальной направленности, способность инициировать, планировать и самостоятельно выполнять такую деятельность; интерес к различным сферам профессиональной деятельности,</p> <p>Овладение универсальными учебными познавательными действиями:</p> <p>а) базовые логические действия:</p> <p>самостоятельно формулировать и актуализировать проблему, рассматривать ее всесторонне;</p> <p>устанавливать существенный признак или основания для сравнения, классификации и обобщения;</p> <p>определять цели деятельности, задавать параметры и критерии их достижения;</p> <p>выявлять закономерности и противоречия в рассматриваемых явлениях;</p> <p>вносить коррективы в деятельность, оценивать соответствие результатов целям, оценивать риски последствий деятельности;</p> <p>развивать креативное мышление при решении жизненных проблем</p> <p>б) базовые исследовательские действия:</p> <p>владеть навыками учебно-исследовательской и проектной деятельности, навыками разрешения проблем;</p>	<p>осознавать причастность к отечественным традициям и исторической преемственности поколений; включение в культурно-языковое пространство русской и мировой культуры; сформированность ценностного отношения к литературе как неотъемлемой части культуры;</p> <p>осознавать взаимосвязь между языковым, литературным, интеллектуальным, духовно-нравственным развитием личности;</p> <p>знать содержание, понимание ключевых проблем и осознание историко-культурного и нравственно-ценностного взаимовлияния произведений русской, зарубежной классической и современной литературы, в том числе литературы народов России;</p> <p>сформировать умения определять и учитывать историко-культурный контекст и контекст творчества писателя в процессе анализа художественных произведений, выявлять их связь с современностью;</p>

		<p>уметь сопоставлять произведения русской и зарубежной литературы и сравнивать их с художественными интерпретациями в других видах искусств (графика, живопись, театр, кино, музыка и другие);</p>
	<p>выявлять причинно-следственные связи и актуализировать задачу, выдвигать гипотезу ее решения, находить аргументы для доказательства своих утверждений, задавать параметры и критерии решения; анализировать полученные в ходе решения задачи результаты, критически оценивать их достоверность, прогнозировать изменение в новых условиях; уметь переносить знания в познавательную и практическую области жизнедеятельности; уметь интегрировать знания из разных предметных областей; выдвигать новые идеи, предлагать оригинальные подходы и решения; способность их использования в познавательной и социальной практике</p>	

<p>ОК 5</p>	<p>В области ценности научного познания: сформированность мировоззрения, соответствующего современному уровню развития науки и общественной практики, основанного на диалоге культур, способствующего осознанию своего места в поликультурном мире; совершенствование языковой и читательской культуры как средства взаимодействия между людьми и познания мира; осознание ценности научной деятельности, готовность осуществлять проектную и исследовательскую деятельность индивидуально и в группе; Овладение универсальными учебными познавательными действиями: в) работа с информацией: владеть навыками получения информации из источников разных типов, самостоятельно осуществлять</p>	<p>владеть умениями анализа и интерпретации художественных произведений в единстве формы и содержания (с учетом неоднозначности заложенных в нем смыслов и наличия в нем подтекста) с использованием теоретико-литературных терминов и понятий (в дополнение к изученным на уровне начального общего и основного общего образования); владеть современными читательскими практиками, культурой восприятия и понимания литературных текстов, умениями самостоятельного истолкования, прочитанного в устной и письменной форме, информационной переработки текстов в виде аннотаций, докладов, тезисов, конспектов, рефератов, а также написания отзывов и</p>
-------------	---	---

	<p>поиск, анализ, систематизацию и интерпретацию информации различных видов и форм представления; создавать тексты в различных форматах с учетом назначения информации и целевой аудитории, выбирая оптимальную форму представления и визуализации; оценивать достоверность, легитимность информации, ее соответствие правовым и морально-этическим нормам; использовать средства информационных и коммуникационных технологий в решении когнитивных, коммуникативных и организационных задач с соблюдением требований эргономики, техники безопасности, гигиены, ресурсосбережения, правовых и этических норм, норм информационной безопасности; владеть навыками распознавания и защиты информации, информационной безопасности личности;</p>	<p>сочинений различных жанров (объем сочинения - не менее 250 слов); владеть умением редактировать и совершенствовать собственные письменные высказывания с учетом норм русского литературного языка; - уметь работать с разными информационными источниками, в том числе в медиaprостранстве, использовать ресурсы традиционных библиотек и электронных библиотечных систем;</p>
ПК 2.3; ПК 3.3	<p>В области духовно-нравственного воспитания: -- сформированность нравственного сознания, этического поведения; способность оценивать ситуацию и принимать осознанные решения, ориентируясь на морально- нравственные нормы и ценности; осознание личного вклада в построение устойчивого будущего; ответственное отношение к своим родителям и (или) другим членам семьи, созданию семьи на основе осознанного принятия ценностей семейной жизни в соответствии с традициями народов России;</p>	<p>сформировать устойчивый интерес к чтению как средству познания отечественной и других культур; приобщение к отечественному литературному наследию и через него - к традиционным ценностям и сокровищам мировой культуры; способность выявлять в произведениях художественной литературы образы, темы, идеи, проблемы и выражать свое отношение к ним в развернутых аргументированных устных и</p>

	<p>Овладение универсальными регулятивными действиями: а) самоорганизация: Самостоятельно осуществлять познавательную деятельность, выявлять проблемы, ставить и формулировать собственные задачи в образовательной</p>	<p>письменных высказываниях, участвовать в дискуссии на литературные темы; осознавать художественную картину жизни, созданную автором в литературном произведении, в единстве эмоционального личностного восприятия и интеллектуального понимания;</p>
	<p>деятельности и жизненных ситуациях; самостоятельно составлять план решения проблемы с учетом имеющихся ресурсов, собственных возможностей и предпочтений; давать оценку новым ситуациям; способствовать формированию и проявлению широкой эрудиции в разных областях знаний, постоянно повышать свой образовательный и культурный уровень; б) самоконтроль: использовать приемы рефлексии для оценки ситуации, выбора верного решения; уметь оценивать риски и своевременно принимать решения по их снижению; в) эмоциональный интеллект, предполагающий сформированность: внутренней мотивации, включающей стремление к достижению цели и успеху, оптимизм, инициативность, умение действовать, исходя из своих возможностей;</p>	<p>- сформировать умения выразительно (с учетом индивидуальных особенностей обучающихся) читать, в том числе наизусть, не менее 10 произведений и (или) фрагментов;</p>

	<p>эмпатии, включающей способность понимать эмоциональное состояние других, учитывать его при осуществлении коммуникации, способность к сочувствию и сопереживанию; социальных навыков, включающих способность выстраивать отношения с другими людьми, заботиться, проявлять интерес и разрешать конфликты;</p>	
ОК 6; ОК 7	<p>- готовность к саморазвитию, самостоятельности и самоопределению; - овладение навыками учебно-исследовательской, проектной и социальной деятельности; Овладение универсальными коммуникативными действиями: б) совместная деятельность:</p>	<p>осознавать взаимосвязь между языковым, литературным, интеллектуальным, духовно-нравственным развитием личности; сформировать умения выразительно (с учетом индивидуальных особенностей обучающихся) читать, в том числе наизусть, не менее 10 произведений и (или) фрагментов;</p>

	<p>понимать и использовать преимущества командной и индивидуальной работы;</p> <p>принимать цели совместной деятельности, организовывать и координировать действия по ее достижению: составлять план действий, распределять роли с учетом мнений участников</p> <p>обсуждать результаты совместной работы;</p> <p>координировать и выполнять работу в условиях реального, виртуального и комбинированного взаимодействия;</p> <p>осуществлять позитивное стратегическое поведение в различных ситуациях, проявлять творчество и воображение, быть инициативным</p> <p>Овладение универсальными регулятивными действиями: г) принятие себя и других людей:</p> <p>принимать мотивы и аргументы других людей при анализе результатов деятельности;</p> <p>признавать свое право и право других людей на ошибки;</p> <p>развивать способность понимать мир с позиции другого человека;</p>	
ОК 10	<p>В области эстетического воспитания:</p> <p>эстетическое отношение к миру, включая эстетику быта, научного и технического творчества, спорта, труда и общественных отношений;</p> <p>способность воспринимать различные виды искусства, традиции и творчество своего и других народов, ощущать эмоциональное воздействие искусства;</p> <p>убежденность в значимости для личности и общества отечественного и мирового искусства, этнических культурных традиций и народного творчества;</p>	<p>сформировать умения выразительно (с учетом индивидуальных особенностей обучающихся) читать, в том числе наизусть, не менее 10 произведений и (или) фрагментов;</p> <p>владеть умениями анализа и интерпретации художественных произведений в единстве формы и содержания (с учетом неоднозначности заложенных в нем смыслов и наличия в</p>

	<p>готовность к самовыражению в разных видах искусства, стремление проявлять качества творческой личности; Овладение универсальными коммуникативными действиями: а) общение: осуществлять коммуникации во всех сферах жизни; распознавать невербальные средства общения, понимать значение социальных знаков, распознавать предпосылки конфликтных ситуаций и смягчать конфликты; развернуто и логично излагать свою точку зрения с использованием языковых средств;</p>	<p>нем подтекста) с использованием теоретико-литературных терминов и понятий (в дополнение к изученным на уровне начального общего и основного общего образования); - сформировать представления о литературном произведении как явлении словесного искусства, о языке художественной литературы в его эстетической функции, об изобразительно-выразительных возможностях русского языка в художественной литературе и уметь применять их в речевой практике;</p>
--	---	---

<p>ОК 10</p>	<p>осознание обучающимися российской гражданской идентичности; целенаправленное развитие внутренней позиции личности на основе духовно-нравственных ценностей народов Российской Федерации, исторических и национально-культурных традиций, формирование системы значимых ценностно-смысловых установок, антикоррупционного мировоззрения, правосознания, экологической культуры, способности ставить цели и строить жизненные планы; В части гражданского воспитания: осознание своих конституционных прав и обязанностей, уважение закона и правопорядка; принятие традиционных национальных, общечеловеческих гуманистических и демократических ценностей; готовность противостоять идеологии экстремизма, национализма, ксенофобии, дискриминации по социальным, религиозным, расовым, национальным признакам; готовность вести совместную деятельность в интересах гражданского общества, участвовать в самоуправлении в общеобразовательной организации и детско-юношеских организациях; умение взаимодействовать с социальными институтами в соответствии с их функциями и назначением; готовность к гуманитарной и волонтерской деятельности; патриотического воспитания: сформированность российской гражданской идентичности, патриотизма, уважения к своему народу, чувства ответственности перед Родиной, гордости за свой край, свою</p>	<p>сформировать устойчивый интерес к чтению как средству познания отечественной и других культур; приобщение к отечественному литературному наследию и через него - к традиционным ценностям и сокровищам мировой культуры; сформировать умения определять и учитывать историко-культурный контекст и контекст творчества писателя в процессе анализа художественных произведений, выявлять их связь с современностью;</p>
--------------	---	--

<p>Родину, свой язык и культуру, прошлое и настоящее многонационального народа России;</p> <p>ценностное отношение к государственным символам, историческому и природному наследию, памятникам, традициям народов России, достижениям России в науке, искусстве, спорте, технологиях и труде;</p> <p>идейная убежденность, готовность к служению и защите Отечества, ответственность за его судьбу;</p> <p>освоенные обучающимися межпредметные понятия и универсальные учебные действия (регулятивные, познавательные, коммуникативные);</p> <p>способность их использования в познавательной и социальной практике, готовность к самостоятельному планированию и осуществлению учебной деятельности, организации учебного сотрудничества с педагогическими работниками и сверстниками, к участию в построении индивидуальной образовательной траектории;</p> <p>овладение навыками учебно-исследовательской, проектной и социальной деятельности</p>	
--	--

<p>ОК 4; ОК 5</p>	<p>- наличие мотивации к обучению и личностному развитию; В области ценности научного познания: сформированность мировоззрения, соответствующего современному уровню развития науки и общественной практики, основанного на диалоге культур, способствующего осознанию своего места в поликультурном мире; совершенствование языковой и читательской культуры как средства взаимодействия между людьми и познания мира; осознание ценности научной деятельности, готовность осуществлять проектную и исследовательскую деятельность индивидуально и в группе; Овладение универсальными учебными познавательными действиями: базовые исследовательские действия: владеть навыками учебно-исследовательской и проектной деятельности, навыками разрешения проблем; способность и готовность к самостоятельному поиску методов решения практических задач, применению различных методов познания; овладение видами деятельности по получению нового знания, его интерпретации, преобразованию и применению в различных учебных ситуациях, в том числе при создании учебных и социальных проектов; формирование научного типа мышления, владение научной терминологией, ключевыми понятиями и методами; -осуществлять целенаправленный поиск переноса средств и способов действия в профессиональную среду</p>	<p>- владеть современными читательскими практиками, культурой восприятия и понимания литературных текстов, умениями самостоятельного истолкования, прочитанного в устной и письменной форме, информационной переработки текстов в виде аннотаций, докладов, тезисов, конспектов, рефератов, а также написания отзывов и сочинений различных жанров (объем сочинения - не менее 250 слов); владеть умением редактировать и совершенствовать собственные письменные высказывания с учетом норм русского литературного языка</p>
-------------------	---	---

ПК 1.1; ПК 1.2	<p>формирование уважительного отношения обучающихся к любой профессии/специальности, к человеку труда; стимулирование обучающихся к выработке «своей формулы мастерства»; мотивирование студентов к осмыслению «своей» профессии/специальности в русле научно-технического прогресса; инициирование выявления стереотипов, заблуждений, неверных представлений, связанных с будущей профессией; побуждение к размышлению о том, какие еще качества, кроме профессиональных, необходимы человеку труда</p>	<p>- сформировать практические навыки, ориентированные на будущую профессиональную деятельность: а) знакомство и работа с официальными документами – создание действительного и проектного резюме; б) знакомство с профессиональным диалогом; – конструирование диалоговых текстов и разыгрывание их в смоделированных условиях; - уметь участвовать в речевых ситуациях, которые побуждают обучающихся к использованию профессиональных терминов из своей будущей специальности.</p>
----------------	---	---

Личностные результаты
реализации программы воспитания

Принимающий семейные ценности, готовый к созданию семьи и воспитанию детей; демонстрирующий неприятие насилия в семье, ухода от родительской ответственности, отказа от отношений со своими детьми и их финансового содержания.	ЛР 12
Готовый к профессиональному самосовершенствованию и труду на благо родного края, в целях развития Вологодской области	ЛР 16
Способный к самостоятельному решению вопросов жизнеустройства	ЛР 17

2. Структура и содержание общеобразовательной дисциплины

2.1 Объем дисциплины и виды учебной работы

Вид учебной работы	Объем в часах
Объем образовательной программы дисциплины	108
в т.ч.	
1. Основное содержание	50
в т. ч.:	
теоретическое обучение	30
практические занятия	20
2. Профессионально ориентированное содержание (содержание прикладного модуля)	58
в т. ч.:	
теоретическое обучение	20
практические занятия	38
Промежуточная аттестация (дз)	

2.2. Тематический план и содержание дисциплины

Наименование разделов и тем	Содержание учебного материала (основное и профессионально-ориентированное), лабораторные и практические занятия, прикладной модуль (при наличии)	Объем часов	Формируемые компетенции
1	2	3	4
Основное содержание			
	Специфика литературы как вида искусства и ее место в жизни человека. Связь литературы с другими видами искусств	1	ОК 8 ОК 10
Раздел 1. Человек и его время: классики первой половины XIX века и знаковые образы русской культуры			ОК 4 ОК 5 ОК 6 ОК 7 ОК 8 ОК 10
Тема 1.1 А.С. Пушкин как национальный гений и символ	Пушкинский биографический миф. Произведения Пушкина в других видах искусства (живопись, музыка, кино и др.) Памятники Пушкину, топонимы и другие способы мемориализации его имени. Пушкин и современность, образы Пушкина в массовой культуре: эмблематичность его портретов, знаковость имени, Пушкин и герои его произведений в других видах искусств (музыка, живопись, театр, кино, анимация) и в продукции массовой культуры, массмедиа, в произведениях массовой культуры: комиксах, карикатурах, граффити, товарных знаках, рекламе и др. графических формах	1	

	Практические занятия Работа с информационными ресурсами: подготовка в группах сообщений различного формата (презентация, буклет, постер, коллаж, видеоролик, подкаст и др.)	1	
Тема 1.2 Тема одиночества человека в творчестве М. Ю. Лермонтова (1814 — 1841)	Основные темы поэзии М.Ю. Лермонтова. лирический герой поэзии М.Ю. Лермонтова. Для чтения и изучения. Стихотворения: «Дума», «Нет, я не Байрон, я другой...», «Молитва» («Я, Матерь Божия, ныне с молитвою...»), «Молитва» («В минуту жизни трудную...»), «К*», («Печаль в моих песнях, но что за нужда...»), «Поэт» («Отделкой золотой блистает мой кинжал...»), «Журналист, Читатель и Писатель», «Как часто пестрою толпою окружен...», «Валерик», «Родина», «Прощай, немытая Россия...», «Сон», «И скучно, и грустно!», «Выхожу один я на дорогу...», «Наполеон», «Воздушный корабль», «Последнее новоселье», «Одиночество», «Я не для ангелов и рая...», «Молитва» («Не обвиняй меня, Всесильный...»), «Мой Демон», «Когда волнуется желтеющая ...» Основные темы поэзии М.Ю. Лермонтова. лирический герой поэзии М.Ю. Лермонтова. Для чтения и изучения. Стихотворения: «Дума», «Нет, я не Байрон, я другой...», «Молитва» («Я, Матерь Божия, ныне с молитвою...»), «Молитва» («В минуту жизни трудную...»), «К*», («Печаль в моих песнях, но что за нужда...»), «Поэт» («Отделкой золотой блистает мой кинжал...»), «Журналист, Читатель и Писатель», «Как часто пестрою толпою окружен...», «Валерик», «Родина», «Прощай, немытая Россия...», «Сон», «И скучно, и грустно!», «Выхожу один я на дорогу...», «Наполеон», «Когда волнуется желтеющая нива...», «Я не унижусь пред тобой...», «Оправдание», «Она не гордой красотой...», «К портрету», «Силуэт», «Желание», «Памяти А.И. Одоевского», «Листок», «Пленный рыцарь»,	1	

	«Три пальмы», «Благодарность», «Пророк «Воздушный корабль», «Последнее новоселье», «Одиночество», «Я не для ангелов и рая...», «Молитва» («Не обвиняй меня, Всесильный...»), «Мой Демон», «Когда волнуется желтеющая нива», «Я не унижусь пред тобой...», «Оправдание», «Она не гордой красотой...», «К портрету», «Силуэт», «Желание», «Памяти А.И. Одоевского», «Листок», «Пленный рыцарь», «Три пальмы», «Благодарность», «Пророк»		
	Практические занятия: чтение и анализ стихотворений; подготовка литературно-музыкальной композиции на стихи поэта. Создание портрета лирического героя поэзии М.Ю. Лермонтова или подбор иллюстраций	1	
*Профессионально-ориентированное содержание (содержание прикладного модуля)			
«Дело мастера боится»	Содержание учебного материала: «Что значит быть мастером своего дела?» Дискуссия на основе высказываний писателей о профессиональном мастерстве и работы с информационными ресурсами.	3	ПК 1.1. ПК 1.2. ПК 2.3; ПК 3.3
	Практические занятия: анализ высказываний писателей о мастерстве; групповая работа с информационными ресурсами: поиск информации о мастерах своего дела (в избранной профессии), подготовка сообщений; участие в дискуссии «Что значит быть мастером своего дела?»	6	
Основное содержание			
Раздел 2 Вопрос русской литературы второй половины XIX века: как человек может влиять на окружающий мир и менять его к лучшему?			ОК 4 ОК 5 ОК 6 ОК 7 ОК 8 ОК 10

<p>Тема 2.1 Драматургия А.Н. Островского в театре. Судьба женщины в XIX веке и ее отражение в драмах А. Н. Островского (1823—1886)</p>	<p>Особенности драматургии А. Н. Островского, историко-литературный контекст его творчества. Секреты прочтения драматического произведения, особенности драматических произведений и их реализация в пьесе А.Н. Островского «Гроза»: жанр, композиция, конфликт, присутствие автора. Законы построения драматического произведения, современный взгляд на построение историй (сторителлинг, сценарии); основные узлы в сюжете пьесы. Город Калинов и его жители Противостояние патриархального уклада и модернизации (Дикой и Кулибин). Судьба женщины в XIX веке и ее отражение в драмах А. Н. Островского. Семейный уклад в доме Кабанихи. Характеры Кабанихи, Варвары и Тихона Кабановых в их противопоставлении характеру Катерины. Образ Катерины в контексте культурно-исторической ситуации в России середины XIX века – «женский вопрос»: споры о месте женщины в обществе, ее предназначение в семье и эмансипации, отсутствие образования для девочек дворянского и мещанского сословия, типическое в ее образе Литературная критика произведения: Н.А. Добролюбов "Луч света в темном царстве"</p>	<p>1</p>	
	<p>Практические занятия: Инсценировка в малых группах эпизодов пьесы; подготовка информационной заметки о положении женщины мещанского сословия в обществе в середине 19 века (воспитание, доступ к образованию, работе, социальные роли и др.) в связи с судьбой героини пьесы Катерины («Гроза») (или Ларисы из «Бесприданницы») типична и вписывается в этот контекст. Написание текста информационной и публицистической заметки на основе художественного текста</p>	<p>2</p>	
<p>Тема 2.2</p>			

Илья Ильич Обломов как вневременной тип и одна из граней национального характера	А.И. Гончаров роман «Обломов». Образ Обломова: детство, юность, зрелость. Понятие «обломовщины» в романе А.И. Гончарова, «обломовщина» как имя нарицательное. Образ Обломова в театре и кино, в современной массовой культуре, черты Обломова в каждом из нас Литературная критика произведения: Н.А. Добролюбов " Что такое обломовщина?"	1	
	Практические занятия: Работа с избранными эпизодами из романа (чтение и обсуждение). Составить словарик непонятных и устаревших слов. Составить «Портрет Ильи Ильича Обломова в интерьере» по описанию в романе и своим впечатлениям, (реализация на выбор ученика: текстовое /цитатное описание; визуализация портрета в разных техниках: графика, аппликация, коллаж, видеомонтаж и т д.). Сочинение «Что от Обломова есть во мне?»	2	
Тема 2.3 Новый герой, «отрицающий всё», в романе И. С. Тургенева (1818 — 1883) «Отцы и дети»	Творческая история, смысл названия. «Отцы» (Павел Петрович и Николай Петрович Кирсановы) и молодое поколение, специфика конфликта. Вечные темы в спорах «отцов и детей». Взгляд на человека и жизнь общества глазами молодого поколения. Понятие антитезы на примере противопоставления Евгения Базарова и Павла Петровича Кирсанова в романе: портретные и речевые характеристики. Нигилизм и нигилисты Литературная критика произведения Д. И. Писарева "Базаров"	1	
	Практические занятия: Работа с избранными эпизодами романа (чтение, обсуждение) Написание рассказа о произошедшем споре от лица Павла Петровича или от лица Базарова и озаглавьте его (можно от лица Аркадия – свидетеля спора), встав на точку зрения персонажа и перечислив все темы, которые были в споре затронуты, и дав оценку от лица персонажа своему	2	

	<p>оппоненту (исходя из описания героев, которое вы читали ранее). рассказ о произошедшем споре от лица Павла Петровича или от лица Базарова и озаглавьте его (можно от лица Аркадия – свидетеля спора), встав на точку зрения персонажа и перечислив все темы, которые были в споре затронуты, и дав оценку от лица персонажа своему оппоненту (исходя из описания героев, которое вы читали ранее)</p>		
<p>Профессионально-ориентированное содержание (содержание прикладного модуля)</p>			
<p>«Ты профессией астронома метростроевца не удивишь!...»</p>	<p>Стереотипы, связанные с той или иной профессией, представления о будущей профессии. Социальный рейтинг и социальная значимость получаемой профессии, представления о ее востребованности и престижности (по материалам СМИ, электронным источникам, свидетельствам профессионалов отрасли); правда и заблуждения, связанные с восприятием получаемой профессии: подготовка сообщения разного формата о стереотипах, заблуждениях, неверных представлениях, связанных в обществе с получаемой профессией и ее социальной значимостью.</p>	3	<p>ПК 1.1. ПК 1.2. ПК 2.3; ПК 3.3</p>
	<p>Практические занятия: «Обломов на службе»: работа с избранными эпизодами гл.5 ч.1. романа «Обломов». Написание текста в духе «ожидания / реальность» о том, как вы себе представляли обучение по профессии и каким оно оказалось на деле, а также какие заблуждения или стереотипы могут быть у людей, незнакомых с вашей будущей профессией изнутри, и какова она в реальности (каждый 2-4 предложения) с использованием противительных синтаксических конструкций (по аналогии с избранным эпизодом). Работа с инфоресурсами. поиск информации по теме «правда и заблуждения, связанные с восприятием получаемой профессии»; подготовка сообщения разного формата о стереотипах, заблуждениях,</p>	6	

	<p>неверных представлениях, связанных в обществе с получаемой профессией и ее социальной значимостью; участие в дискуссии «Как люди моей профессии меняют мир к лучшему?»»</p>		
<p>Основное содержание</p>			
<p>Тема 2.4 Люди и реальность в сказках М. Е. Салтыкова-Щедрина (1826—1889): русская жизнь в иносказаниях</p>	<p>Авторский замысел и своеобразие жанра литературной сказки. Сходство и различие сказок М.Е. Салтыкова-Щедрина и русских народных сказок. Художественные средства: иносказание, гротеск, гипербола, ирония, сатира. Эзопов язык</p> <p>Работа с избранными эпизодами, подготовка инсценировки, иллюстраций; подготовка материала о биографии М. Е. Салтыкова-Щедрина в виде ленты времени / инфографики / презентации / видеоролика / постера / коллажа / подкаста или в др. оговоренном преподавателем формате и соотнесении фактов личной биографии с художественным творчеством писателя</p>	1	
<p>Тема 2.5 Человек и его выбор в кризисной ситуации в романе Ф.М. Достоевского «Преступление и наказание» (1866)</p>	<p>Роман «Преступление и наказание»: образ главного героя. Причины преступления: внешние и внутренние. Теория, путь к преступлению, крушение теории, наказание, покаяние и «воскрешение». Роль образа Сони Мармеладовой, значение эпизода чтения Евангелия. «Двойники» Раскольникова: теория Раскольникова устами Петра Петровича Лужина и Свидригайлова. Значение эпилога романа, сон Раскольникова на каторге. Внутреннее преображение как основа изменения мира к лучшему. «Самообман Раскольникова» (крах теории главного героя в романе; бесчеловечность раскольниковской «арифметики»; антигуманность теории в целом). Ф.М. Достоевский и современность. Тезисы теории Раскольникова и признаки фашизма (в сопоставлении). Экранизации романа. Жизнь литературного героя вне романа: образ Раскольникова в массовой культуре: элементы сюжета, знаковые художественные детали в</p>	1	

	основе комиксов, карикатур и в др. текстовых и графических формах, мемориальные места, «маршрут»-экскурсия по местам, описанным в романе, и др.		
	Практические занятия: Работа избранными эпизодами из романа «Преступление и наказание» (чтение и обсуждение). Работа в малых группах (задания по выбору): подготовка материала о биографии Ф.М. Достоевского в виде ленты времени / презентации / видеоролика / постера / коллажа / подкаста или в др. оговоренном учителем формате и соотнесите факты личной биографии с художественным творчеством писателя; работа с информационными ресурсами и картами, подготовка иллюстраций с вероятным маршрутом экскурсии по местам Петербурга, упомянутым в романе, и комментариев; написание текста-исследования «Почему Раскольников убивает?» (В. Набоков) или текста-опровержения теории Раскольникова	2	
Тема 2.6 Человек в поиске правды и любви: «любовь – это деятельное желание добра другому...» – в творчестве Л. Н. Толстого (1828—1910)	«Севастопольские рассказы» (1855) – непарадное изображение войны. «Диалектика души»: толстовский принцип психологического анализа. «Люцерн» (1857). Истоки проблематики и образов последующих произведений в рассказах и краткая формулировка толстовских идей. Роман-эпопея «Война и мир» (1869) (обзорно): история создания, истоки замысла, жанровое своеобразие, смысл названия, отражение нравственных идеалов Толстого в системе персонажей. «Мысль семейная» и «мысль народная». Роль народа и личности в истории. Экранизации романа. Духовные искания, публицистика, народные рассказы. Толстовство и толстовцы, отлучение от церкви. Музей Ясная Поляна. Значение фигуры Толстого для русской культуры	1	

	Практические занятия: Работа с избранными эпизодами из «Севастопольских рассказов» Л.Н. Толстого и рассказа «Люцерн» (чтение и обсуждение). Подготовка материала о биографии Л.Н. Толстого в виде ленты времени / презентации / видеоролика / постера / коллажа / подкаста или в др. оговоренном учителем формате. Работа с инфоресурсами: подготовка презентации / постер, коллаж / видеоролик или др. формате (по выбору) об истории создания романа-эпопеи «Война и мир» Л.Н. Толстого. Написание рецензии на экранизации «Войны и мира»	2	
Профессионально-ориентированное содержание (содержание прикладного модуля)			
«Каждый должен быть величествен в своем деле»: пути совершенствования в профессии/специальность	Рассказы и повести Н.С. Лескова Обобщение и систематизация знаний о профессиональном мастерстве. Знакомство с профессиональными журналами и информационными ресурсами, посвященными профессиональной деятельности.	3	ПК 1.1. ПК 1.2. ПК 2.3; ПК 3.3
	Практические занятия: организация виртуальной выставки профессиональных журналов, посвященных разным профессиям; создание устного высказывания-рассуждения «Зачем нужно регулярно просматривать специализированный журнал ...»	6	
Основное содержание			
Тема 2.7 Крестьянство как собирательный герой поэзии Н.А. Некрасова	Особенность лирического героя. Основные темы и идеи. Своеобразие решения образа и музыки и темы поэта и поэзии. Утверждение крестьянской темы. Художественное своеобразие лирики Некрасова и её близость к народной поэзии. Для чтения и изучения: «Калистрат», «Современная ода», «Зине», «14 июня 1854 года», «Тишина», «Еще мучимый страстию мятежной...», «Да, наша жизнь текла мятежно...», «Слезы и нервы», «В деревне», «Несжатая полоса», «Забытая деревня», «Школьник», «Песня Еремушке», «Элегия», «На смерть Добролюбова», «Поэт и гражданин»,	1	

	<p>«Пророк», «На Волге», «Железная дорога», «Несжатая полоса», «Забытая деревня», «В дороге», «Тройка», «Вчерашний день часу в шестом...», «Я не люблю иронии твоей...», «О Муза! Я у двери гроба...», «Умру я скоро. Жалкое наследство...», «Родина», «Размышление у парадного подъезда», «Ты всегда хороша несравненно...», «Мы с тобой бестолковые люди...», «Безвестен я. Я вами не стяжал...», «Внимая ужасам войны...», «Надрывается сердце от муки...», «О погоде», «Муза» (Нет, музы ласково поющей и прекрасной...) и др. Поэма «Кому на Руси жить хорошо» (1866) (обзорно). Эпопея крестьянской жизни: замысел и его воплощение. Фольклорная основа поэмы. Легенда об атамане Кудеяре</p>		
	<p>Практические занятия: чтение и анализ стихотворений; подготовка сообщения / презентации / ролика / подкаста или др. формате (по выбору) о тех поэтических текстах Н.А. Некрасова, которые впоследствии стали народными песнями, ответив на вопрос, почему его тексты легко превращаются в песни. Работа с инфоресурсами: сообщение о легендарном сюжете об атамане Кудеяре в фольклоре и его воплощении в поэме Некрасова</p>	2	
<p>Тема 2.8 Человек и мир в зеркале поэзии. Ф.И. Тютчев и А.А. Фет</p>	<p>Основные темы и художественное своеобразие лирики Тютчева, бурный пейзаж как доминанта в художественном мире Тютчева. Для чтения и изучения: Ф.И. Тютчев: «Наш век», «Silentium», «Не то, что мните вы, природа...» «О, как убийственно мы любим...», «Фонтан», «Чему бы жизнь нас не учила...», «Осенний вечер», «Не рассуждай, не хлопочи...», «Я встретил вас...», «Два голоса», «Еще земли печален вид...», «Она сидела на полу...», «Есть в осени первоначальной...», «Полдень», «Предопределение», «Весь день она лежала в забытии...», «Когда</p>	1	

	<p>дрыхляющие силы...», «Как хорошо ты, о море ночное...», «О чём ты воешь, ветер ночной?» и др.</p> <p>Основные темы и художественное своеобразие лирики А.А. Фета, идиллический пейзаж. Для чтения и изучения: А.А. Фет. «Целый мир от красоты», «Кому венец, богине ль красоты...», «Поэтам», «Как беден наш язык», «Шепот, робкое дыханье...», «Что за ночь! Прозрачный воздух скован», «Весенний дождь...», «Какая ночь, как воздух чист...», «Я пришел к тебе с приветом...», «Еще майская ночь», «Заря прощается с землею...», «Еще весны душистой нега...», «Ель рукавом мне тропинку завесила...», «Сияла ночь. Луной был полон сад...», «Я тебе ничего не скажу...», «Это утро, радость эта...», «Первый ландыш», «Смерть» и др.</p>		
	<p>Практические занятия: чтение и анализ стихотворений; подготовка литературно-музыкальной композиции на стихи поэтов и подбор иллюстративного материала</p>	2	
<p>Тема 2.9 Проблема ответственности человека за свою судьбу и судьбы близких ему людей в рассказах А.П. Чехова (1860—1904)</p>	<p>Малая проза А.П. Чехова. «Дом с мезонином». «Рассказ старшего садовника». Человек и общество. Психологизм прозы Чехова: лаконичность повествования и скрытый лиризм. Пьеса «Вишнёвый сад» (1903). Новаторство Чехова-драматурга: своеобразие конфликта и системы персонажей, акцент на внутренней жизни персонажей, нарушение жанровых рамок. Сколько стоит вишневый сад: историко-культурные сведения. Эволюция драматургии второй половины XIX – начала XX века: от Островского к Чехову. Особенности чеховских диалогов. Речевые и портретные характеристики персонажей</p>	1	
	<p>Практические занятия: Инсценировка избранных эпизодов пьесы. Подготовка и участие в дискуссии «Как человек может влиять на окружающий мир и менять его к лучшему?» Работа с инфоресурсами:</p>	2	

	определение теории малых дел и соотнесение определения с содержанием рассказа. Написание речи в защиту одной из позиций, высказанных в «Рассказе старшего садовника» или написание рецензии на экранизацию «Вишневого сада»		
Профессионально-ориентированное содержание (содержание прикладного модуля)			
Как написать резюме, чтобы найти хорошую работу	Содержание учебного материала Роль профессии в положении человека в социуме. Резюме как описание способностей человека, которые делают его конкурентоспособным на рынке труда. Цель резюме – привлечь к себе внимание работодателя при первом, как правило, заочном знакомстве, произвести благоприятное впечатление и побудить пригласить вас на личную встречу. Как презентовать себя в резюме, чтобы выглядеть в глазах работодателя именно таким сотрудником, каков ему необходим. Резюме– официальный документ, правила написания которого регламентированы руководством по делопроизводству. Структура резюме. Резюме действительное и резюме проектное	3	ПК 1.1. ПК 1.2. ПК 2.3; ПК 3.3
	Практические занятия: Отличие нормативных документов от видов текстов (сопоставление фрагмента из художественного текста и официальных документов). Понятие о резюме. Работа с образцовым документом резюме. Составление своего действительного резюме (по аналогии с образцовым текстом) Взаимопроверка составленных резюме. Понятие о проектном резюме	6	
Основное содержание			
Раздел 3. «Человек в поиске прекрасного»: Русская литература рубежа XIX-XX веков в контексте социокультурных процессов эпохи			ОК 4 ОК 5 ОК 6

			ОК 7 ОК 8 ОК 10
Тема 3.1 Мотивы лирики и прозы И. А. Бунина	<p>Иван Алексеевич Бунин (1870–1953). Факты биографии. Первый русский писатель – лауреат Нобелевской премии по литературе «Листопад», «Вечер», «Одиночество», «Не устану воспевать вас, звезды!...», «Последний шмель», «Слово», «Поэту» (другие – по выбору учителя). Лирика. Философичность, психологизм и лиризм поэзии Бунина. Прославление «любви и радости бытия». Пейзажная лирика. Тема одиночества. Тема поэтического труда.</p> <p>Рассказы «Антоновские яблоки», «Чистый понедельник»; рассказ-притча «Господин из Сан-Франциско»; цикл рассказов «Темные аллеи» (два рассказа – по выбору учителя)</p> <p>Проза И. А. Бунина. Мотив запустения и увядания дворянских гнезд, образ «Руси уходящей». Судьба мира и цивилизации в осмыслении писателя. Тема трагической любви в рассказах Бунина. Традиции русской классической поэзии и психологической прозы в творчестве Бунина, Новаторство поэта</p>	1	
Тема 3.2 Традиции русской классики в творчестве А. И. Куприна	<p>Александр Иванович Куприн (1870–1938) Сведения из биографии. Повесть «Олеся». Тема «естественного человека» в повести. Мечты Олеси и реальная жизнь ее окружения. Трагизм любви героини. Осуждение пороков общества.</p> <p>Рассказ «Гранатовый браслет». Своеобразие сюжета. Герои о сущности любви. Трагическая история любви Желткова. Развитие темы «маленького</p>	1	

	человека» в рассказе. Смысл финала. Символический смысл заглавия, роль эпиграфа. Авторская позиция. Традиции русской классической литературы в прозе Куприна. «Гранатовый браслет» в кино (А. Роом, 1964)		
Тема 3.3 Герои М. Горького в поисках смысла жизни	Максим Горький (1868–1936). Сведения из биографии (актуализация и обобщение ранее изученного). Рассказ-триптих «Старуха Изергиль». Романтизм ранних рассказов Горького. Проблема героя. Особенности композиции рассказа. Независимость и обреченность Изергиль. Индивидуализм Ларры. Подвиг Данко. Величие и бессмысленность его жертвы. Смысл противопоставления героев. Пьеса «На дне». «На дне» как социально-философская драма. Смысл названия пьесы. Система и конфликт персонажей. Обреченность обитателей ночлежки. Старик Лука и его жизненная философия. Спор о назначении человека. «Три правды» в пьесе и их трагическая конфронтация. Роль авторских ремарок, песен, цитат. Неоднозначность авторской позиции. М. Горький и Художественный театр. Сценическая история пьесы «На дне»	1	
Тема 3.4 Серебряный век: общая характеристика и основные представители	От реализма – к модернизму Серебряный век: происхождение и смысл определения. Серебряный век как культурно-историческая эпоха. Предпосылки возникновения. Классификация литературных направлений: от реализма – к модернизму. Диалог с классикой как «средство развития, обогащения» новых направлений. Основные модернистские направления. Символизм. Идея двоемирия и обновление художественного языка: расширение значения слова. Поэты-символисты: В. Брюсов («Творчество»);	1	

	<p>К. Бальмонт («Я – изысканность русской медлительной речи...»); А. Белый («Раздумье»).</p> <p>Акмеизм. Возвращение к «прекрасной ясности». Предметность тематики и образов, точность слова. Поэты-акмеисты: Н. Гумилев («Жираф»); С. Городецкий («Береза»).</p> <p>Футуризм. Эпатажность и устремленность в будущее. Разрыв с традицией. Попытка создать «новый стиль. Приоритет формы над содержанием, эпатаж. Поиски в области языка, словотворчество. Поэты-футуристы: И. Северянин («Эпилог», «Авиатор»); В. Хлебников («Заклятие смехом»).</p> <p>Серебряный век в кино и театре. Культура авангарда в современной массовой культуре</p> <p>Андреев Леонид Николаевич (1889-1919). Родоначальник русского экспрессионизма. Рассказы и повести (одно произведение по выбору). Например, "Иуда Искариот", "Большой шлем" и другие</p>		
Тема 3.5	<p>Чтение и исполнение поэтических произведений, сопоставление различных методов создания художественного образа, стилизация</p>		

<p>А. Блок. Лирика. Поэма «Двенадцать»</p>	<p>Александр Александрович Блок (1880–1921). Сведения из биографии поэта. «Вхожу я в темные храмы...», «Незнакомка», «Ночь, улица, фонарь, аптека...», «О доблестях, о подвигах, о славе...», «В ресторане», «Река раскинулась. Течет, грустит лениво...» (из цикла «На поле Куликовом»), «Россия», «Балаган», «О, я хочу безумно жить...». Лирика Блока – «трилогия вочеловечения». Ранние стихи: мистицизм, идеал мировой гармонии. Любовь как служение и возношение. «Страшный мир» в лирике Блока. Тема трагической любви. Образ Родины: ее прошлое и настоящее. Новаторство в воплощении и интерпретации образа России. Тема призвания поэта. Музыкальность, экспрессивность как художественная особенность поэтической речи Блока. Песни и романсы на стихи поэта. Поэма «Двенадцать». Проблематика, сюжет и композиция. «Рождение будущего в пожаре и крови»: образ революции. Образ «двенадцати». Образ Христа и неоднозначность его интерпретации. Символика образов. Антитеза. Полифонизм поэмы. Поэма в живописи и на сцене</p>	<p>1</p>	
<p>Тема 3.6</p>		<p>1</p>	

<p>Поэтическое новаторство В. Маяковского</p>	<p>Владимир Владимирович Маяковский (1893–1930) Трагедия горлана-главаря (факты биографии). «Послушайте!», «Лиличка!», «Скрипка и немножко нервно», «Левый марш», «Прозаседавшиеся», «Нате!», «А вы могли бы?», «Юбилейное», «Сергею Есенину» Лирика. Маяковский и футуризм. Ранняя лирика поэта. Сила личности и незащищенность лирического героя перед пошлостью, нелюбовью, рутинностью. Мотив одиночества, любви и смерти. Поэт и революция. Сатира Маяковского. Тема поэта и поэзии. Поэтическое новаторство Маяковского (ритмика, рифма, строфика и графика стиха, неологизмы, гиперболичность). Своеобразие жанров и стилей лирики поэта. Стихи поэта в современной массовой культуре Поэма-триптих «Облако в штанах». Образ лирического героя-бунтаря и его возлюбленной. Новаторское открытие Маяковского в жанре поэмы: усиление лирического начала (превращение поэмы в лирический монолог). Особенности рифмовки</p>		
<p>Тема 3.7 Драматизм судьбы поэта С. А. Есенин</p>	<p>Сергей Александрович Есенин (1895–1925) («Гой ты, Русь моя родная!», «Тебе одной плету венки...», «Спит ковыль. Равнина дорогая...», «Неуютная жидкая лунность...»; «Сорокоуст», «Я покинул родимый дом...», «Русь советская», «Письмо к матери»; «Отговорила роща золотая...», «Собаке Качалова»; «Не бродить, не мять в кустах багряных...», «Мы теперь уходим понемногу...», «Шаганэ ты моя, Шаганэ...», «Письмо к женщине», «Не жалею, не зову, не плачу...». Чувство Родины – основное в творчестве Есенина. Образ родной деревни, ее судьба в ранней и поздней лирике поэта. Посвящение матери. Особая</p>	<p>1</p>	

	связь природы и человека. Любовная тема. Исповедальность лирики: отражение потерь и обретений на дороге жизни. Самобытность поэзии Есенина (народно-песенная основа, музыкальность). Есенин на сцене, в кино и музыке		
Раздел 4 «Человек перед лицом эпохальных потрясений»:Русская литература 20-40-х годов XX века			ОК 4 ОК 5 ОК 6 ОК 7 ОК 8 ОК 10
Тема 4.1 Исповедальность лирики М. И. Цветаевой	Марина Ивановна Цветаева (1892–1941) Сведения из биографии. «Роландов Рог», «Моим стихам, написанным так рано...», «Кто создан из камня, кто создан из глины...», «Куст», «Тоска по родине! Давно...», «Вчера еще в глаза глядел...», «Идешь на меня похожий...», «Все рядком лежат...», «Стихи к Блоку» («Имя твое – птица в руке...»), «У тонкой проволоки над волной овсов...» (из цикла «Ахматовой») Исповедальность поэзии Цветаевой. Необычность образа лирического героя. Основные темы творчества: тема поэта; тема тоски по родине, бесприютности; тема жизни и смерти; тема «влюбленности» в творчество поэтов-современников Живописность и музыкальность образов.	1	

	Особенности поэтического синтаксиса. Жизнь и творчество М. Цветаевой в кино и музыке		
Тема 4.2 Андрей Платонов. «Усомнившийся Макар»	Андрей Платонов (Андрей Платонович Климентов) (1899–1951) Сведения из биографии. Повесть «Усомнившийся Макар». И. Сталин о произведении А. Платонова. Повесть как акт гражданского мужества писателя. Смысл названия произведения. Мотив странствия как способ раскрытия идеи повести. Образ главного героя. Сомнения и причины его сомнений. Макар – «природный», «сокровенный» человек. Жанровое своеобразие повести. Необычность языка и стиля писателя (произвол в сочетании слов, «неправильности», избыточность языка, речь героев в соответствии со стандартами эпохи и др.)	1	
Тема 4.3		1	

<p>Вечные темы в поэзии А.А. Ахматовой</p>	<p>Анна Андреевна Ахматова (1889–1966) Сведения из биографии. «Песня последней встречи», «Сжала руки под темной вуалью...», «Смятение», «Под крышей, промерзшей пустого жилья...», «Муза», «Муза ушла по дороге...», «Мне ни к чему одические рати...», «Не с теми я, кто бросил землю...», «Мне голос был. Он звал утешно...», «Родная земля», «Смуглый отрок бродил по аллеям...»</p> <p>Лирика. Основные темы лирики Ахматовой: любовь как всепоглощающее чувство, как мука; тема творчества; гражданская тема; пушкинская тема. Поэма «Реквием». Памятник страданиям и мужеству. Трагический пафос произведения. Жанр и композиция поэмы. Смысл названия. Образ лирической героини. Эпилог поэмы: личная трагедия героини и общенародное горе. Библейские мотивы и образы в поэме. Тема исторической памяти. Аллюзии и реминисценции в произведении. Жизнь и творчество А. Ахматова в кино и музыке</p>		
<p>Профессионально-ориентированное содержание (содержание прикладного модуля)</p>			
<p>«Вроде просто найти и расставить слова»: стихи для людей моей профессии/ специальности</p>	<p>Содержание учебного материала</p> <p>Роль поэзии в жизни человека любой профессии. Общение с поэзией как способ эстетического обогащения своей духовной сферы, постижения общечеловеческих ценностей, развитие способности к творческой деятельности. Путь к пониманию поэзии – это чтение, обсуждение, интерпретация (вербальная/невербальная) стихов разных поэтов в поисках «своего»</p>	<p>3</p>	<p>ПК 1.1. ПК 1.2. ПК 2.3; ПК 3.3</p>
	<p>Практические занятия: участие в деловой игре «В издательстве», в процессе которой составляется мини-сборник стихов поэтов серебряного века для определенной аудитории – своих сверстников, людей «своей» профессии. Написание аннотации к сборнику</p>	<p>6</p>	

Основное содержание			
Тема 4.4 «Изгнанник, избранник»: М. А. Булгаков	Содержание учебного материала	1	
	Михаил Афанасьевич Булгаков (1891–1940) «Изгнанник, избранник»: сведения из биографии (с обобщением ранее изученного) Роман «Мастер и Маргарита». История создания и издания романа. Жанр и композиция: прием «роман в романе». Библейский и бытовой уровни повествования. Реальность и фантастика (литературная среда Москвы; Воланд и его свита). Сатира. Основные проблемы романа: проблема предательства, проблема творчества и судьбы художника, проблема нравственного выбора. Тема идеальной любви (история Маргариты). Финал романа. Экранизации романа. или роман «Белая гвардия». История создания произведения. Смысл названия. Эпиграфы. Жанр и композиция. Система образов. Образ Дома и Города в вихре Гражданской войны. Нравственный выбор героев в эпоху распри и раздора. Честь как главное качество человека. Смысл финала. Литературные ассоциации в романе. Сценическая и киноистория романа		
	Жанр и композиция романа «Мастер и Маргарита». Уровни повествования. Реальность и фантастика. Сатира в романе. Финал романа		
Тема 4.5 М.А. Шолохов. Роман-эпопея «Тихий Дон»	Содержание учебного материала	1	
	Михаил Александрович Шолохов (1905–1984) Сведения из биографии (с обобщением ранее изученного). Лауреат Нобелевской премии по литературе Роман-эпопея «Тихий Дон» (избранные главы). История создания. Смысл названия. Жанр произведения. Герои романа-эпопеи о всенародной трагедии. Семья Мелеховых. Образ Григория Мелехова. Любовь в его жизни. Герой в поисках своего пути среди «хода истории». Финал романа-		

	эпопеи. Проблема гуманизма в произведении. Полемика вокруг авторства. Киноистория романа		
Раздел 5 «Поэт и мир»: Литературный процесс в России 40-х – середины 50-х годов XX века			ОК 4 ОК 5 ОК 6 ОК 7 ОК 8 ОК 10
Тема 5.1 «Дойти до самой сути»: Б. Пастернак. Исповедальность лирики А. Г. Твардовского	Борис Леонидович Пастернак (1890–1960) Сведения из биографии. Лауреат Нобелевской премии по литературе «Февраль. Достать чернил и плакать!..», «Определение поэзии», «Про эти стихи», «Во всем мне хочется дойти до самой сути...», «Гамлет», «Зимняя ночь», «Любить иных – тяжелый крест...», «Никого не будет в доме...», «Снег идет», «Гефсиманский сад», «Быть знаменитым некрасиво...», «Февраль. Достать чернил и плакать!..», «Определение поэзии», «Про эти стихи», «Во всем мне хочется дойти до самой сути...», «Гамлет», «Зимняя ночь», «Любить иных – тяжелый крест...», «Никого не будет в доме...», «Снег идет», «Гефсиманский сад», «Быть знаменитым некрасиво...» Лирический герой поэзии: сложность его настроения, жизнеощущения. Тема поэтического творчества, стремление к простоте. Судьба творца в поэзии. Любовная лирика. Стремление поэта «дойти до самой сути» явлений. Человек, природа и время в лирике. Христианские мотивы. Особенность поэтики: сочетание бытовых деталей и образов-символов, философская глубина. Песни современных бардов на стихи поэта.	1	

	<p>Александр Трифонович Твардовский (1910–1970) Сведения из биографии (с обобщением ранее изученного)</p> <p>«Дробиться рваный цоколь монумента...», «Памяти матери», «Я убит подо Ржевом...», «Я знаю: никакой моей вины...», «В тот день, когда окончилась война...», «Вся суть в одном единственном завете...», «Признание», «О сущем»</p> <p>«Стихи неслыханной искренности и откровенности». Исповедальность лирических произведений. Темы, образы и мотивы. Тема памяти, тема войны, тема творчества в лирике поэта. Мотив служения народу, отечеству</p>		
<p>Раздел 6</p> <p>«Человек и человечность»: Основные явления литературной жизни России конца 50-х – 80-х годов XX века</p>			<p>ОК 4</p> <p>ОК 5</p> <p>ОК 6</p> <p>ОК 7</p> <p>ОК 8</p> <p>ОК 10</p>
<p>Тема 6.1</p> <p>Тема Великой Отечественной войны в литературе</p>	<p>Поэзия и драматургия Великой Отечественной войне.</p> <p>«Лейтенантская проза»: В. П. Астафьев, Ю. В. Бондарев, В. В. Быков, Б. Л. Васильев, К. Д. Воробьев, В. Л. Кондратьев и др. (обзор прозы «молодых» лейтенантов)</p> <p>Проблема нравственного выбора на войне</p> <p>Василий Владимирович Быков (1924–2003)</p> <p>Повесть «Сотников». Человек в экстремальной ситуации, на пороге смерти. Стремление к самосохранению (Рыбак) – и сохранение человеческого достоинства, духовный подвиг (Сотников).</p>	<p>1</p>	

	<p>Виктор Петрович Астафьев (1924–2001). Традиции и новаторство писателя в изображении войны.</p> <p>Рассказ «Связистка». Мотив испытания войной на войне и после войны. Герои рассказа. Дилемма нравственного выбора между «воинским долгом и человеческой жизнью». Тема покаяния, ответственности за каждый свой поступок</p> <p>Фадеев Александр Александрович (1901-1956)</p> <p>«Молодая гвардия» Герои рассказа. Дилемма нравственного выбора между долгом и жизнью</p>		
Тема 6.2		1	
Тоталитарная тема в литературе второй XX века	<p>А. И. Солженицын «Один день Ивана Денисовича»; В. Т. Шаламов «Колымские рассказы» (по выбору учителя)</p> <p>Александр Исаевич Солженицын (1918–2008) Сведения из биографии (с обобщением ранее изученного). Лауреат Нобелевской премии по литературе.</p> <p>Повесть «Один день Ивана Денисовича»</p> <p>Общественный резонанс, вызванный произведением. История создания повести. Лагерный мир в произведении. Образ главного героя.</p> <p>Устойчивость и приспособленность Ивана Денисовича к жутким условиям лагерной жизни. «Счастливым день» в жизни героя. Черты национального характера в образе Шухова</p>		
Профессионально-ориентированное содержание (содержание прикладного модуля)			
«Говори, говори...»: диалог как средство	Содержание учебного материала	3	ПК 1.1. ПК 1.2. ПК 2.3; ПК 3.3
	Вербальные средства коммуникации в ситуациях бытового, делового и профессионального общения. Отличие профессионального диалога от		

характеристики человека	делового, бытового. Стилистические группы слов. Роль диалога в профессиональной деятельности. Требования к профессиональному диалогу		
	Практические занятия: создание проблемной ситуации: нужен ли профессиональный диалог? Чтение и анализ диалогов; создание рекомендаций к составлению профессионального диалога; работа (в парах) над созданием «профессионального диалога» (в соответствии с будущей профессией/специальностью) в различных ситуациях: специалист – руководитель», «клиент – специалист», «специалист – специалист»	8	
Основное содержание			
Раздел 7 «Людей неинтересных в мире нет»: Литература с середины 1960-х годов до начала XXI века			ОК 4 ОК 5 ОК 6 ОК 7 ОК 8 ОК 10
Тема 7.1 Лирика: проблематика и образы		1	
	Развитие традиционных тем русской лирики: тема творчества, тема любви, гражданского служения, тема войны, единство человека и природы. Культурный контекст лирики. Поэтические искания. Иосиф Александрович Бродский (1940–1996) Лауреат Нобелевской премии по литературе «В деревне Бог живет по углам...», «Пилигримы», «Воротишься на родину. Ну что ж», «Стансы», «Postscriptum» («Как жаль, что тем, чем стала для меня...»), «Ниоткуда с любовью надцатогомартобря...», «Конец		

	<p>прекрасной эпохи», «Пятая годовщина», «На столетие Анны Ахматовой», «Рождественская звезда», «Не выходи из комнаты...» (по выбору учителя) Культурно-исторический и литературный контекст поэзии Бродского. Автобиографические мотивы. Проблемно-тематическое многообразие лирики поэта. Тема изгнанничества, одиночества, вечной разлуки, тема любви, тема памяти, христианская тема. Философские темы (жизнь и смерть, свобода настоящая и свобода мнимая). Особенности стиха. Стихи поэта, места, связанные с его жизнью, в современной массовой культуре Давид Самуилович Самойлов (Давид Самуилович Кауфман)(1920–1990) Поэт, влюбленный в жизнь. «Сороковые, роковые...», «Если вычеркнуть войну...» «Семен Андреич»; «Дай выстрадать стихотворенье!..», «Стих небогатый, суховатый...», «Пестель, поэт и Анна»; «Конец Пугачева»; «Названья зим», «Мне снился сон жестокий...»; «Двор моего детства»; «Болдинская осень», «Рождество Александра Блока»; «Память» (по выбору учителя)</p> <p>«Все есть в стихах – и то и это...»: открытость любым темам, культурным традициям, духовным веяниям. Тематическое, жанровое, интонационное разнообразие самойловской поэзии. Пять основных тем: война, творчество, история, любовь, Москва. Диалоги с русской поэзией</p>		
<p>Раздел 8. Литература второй половины XX - начала XXI века</p>			
<p>Тема 8.1. Проза второй половины XX - начала XXI века</p>	<p>Рассказы, повести, романы (по одному произведению не менее чем трех прозаиков по выбору). Например, Ф.А. Абрамов ("Братья и сестры" (фрагменты из романа), повесть "Пелагея" и другие); Ч.Т. Айтматов (повести "Пегий пес, бегущий краем моря", "Белый пароход" и другие); В.И. Белов (рассказы "На родине", "За тремя волоками", "Бобришный угор"</p>	<p>1</p>	

	и другие); Г.Н. Владимов ("Верный Руслан"); Ф.А. Искандер (роман в рассказах "Сандро из Чегема" (фрагменты), философская сказка "Кролики и удавы" и другие); Ю.П. Казаков (рассказы "Северный дневник", "Поморка", "Во сне ты горько плакал" и другие); В.О. Пелевин (роман "Жизнь насекомых" и другие); Захар Прилепин (роман "Санька" и другие); А.Н. и Б.Н. Стругацкие (повесть "Пикник на обочине" и другие); Ю.В. Трифонов (повести "Обмен", "Другая жизнь", "Дом на набережной" и другие); В.Т. Шаламов ("Колымские рассказы", например, "Одиночный замер", "Инжектор", "За письмом" и другие) и другие.		
Тема 8.2. Поэзия и драматургия второй половины XX - начала XXI века	Стихотворения по одному произведению не менее чем двух поэтов по выбору). Например, Б.А. Ахмадулиной, А.А. Вознесенского, В.С. Высоцкого, Е.А. Евтушенко, Н.А. Заболоцкого, Т.Ю. Кибирова, Ю.П. Кузнецова, А.С. Кушнера, Л.Н. Мартынова, Б.Ш. Окуджавы, Р.И. Рождественского, А.А. Тарковского, О.Г. Чухонцева и других. Пьесы (произведение одного из драматургов по выбору). Например, А.Н. Арбузов "Иркутская история"; А.В. Вампилов "Старший сын"; Е.В. Гришковец "Как я съел собаку"; К.В. Драгунская "Рыжая пьеса" и другие.	1	
Раздел 9. Литература народов России			ОК 4 ОК 5 ОК 6 ОК 7 ОК 8 ОК 10
Тема 9.1 Поэзия и проза народов России	Рассказы, повести, стихотворения (не менее трех произведений по выбору). Например, рассказ Ю. Рытхэу «Хранитель огня», роман «Сон в начале	1	

	тумана», повести Ю. Н. Шесталова «Синий ветер Каслания», «Когда качало меня солнце» и др.; стихотворения Г. Айги, Р. Гамзатова, М. Джалиля, М. Карима, Д. Кугультинова, К. Кулиева, Г. Тукая, стихотворения и поэма «Фатима» К. Хетагурова и др.		
Раздел 10 Зарубежная литература второй половины XIX-XX века			
Тема 10.1 Основные тенденции развития зарубежной литературы и «культовые» имена	Рэй Брэдбери (1920–2012). Научно-фантастические рассказы «И грянул гром», «Вельд» Рассказы-предупреждения. Роль цивилизации, технологий в судьбе человека и общества. Психологизм рассказов. Ответственность настоящего перед будущим («эффект бабочки» – «И грянул гром»). Переплетение разных тем (тема отцов и детей, детской жестокости, влияния технологий на жизнь человека – «Вельд»). Сочетание сказки и фантастики Эрнест Хемингуэй (1899–1961). Новелла «Кошка под дождем». Особая атмосфера произведения и способы ее создания. Герои новеллы. Отношения между ними: «диалог глухих». Символика сцены с кошкой: незнакомый человек способен почувствовать и понять другого лучше, чем близкие люди	1	
Профессионально-ориентированное содержание (содержание прикладного модуля)			
«Прогресс – это форма человеческого существования»: профессии в мире НТП	Содержание учебного материала Научно-технический прогресс и человечество. Зависимость цивилизации от современных технологий. Проблемы человека и общества, связанные с научно-техническим прогрессом (рассуждение с опорой на текст). Ответственность ученого за свои научные открытия. Наука – двигатель прогресса. Возможно ли остановить прогресс? Профессии в мире НТП: у	2	ПК 1.1. ПК 1.2. ПК 2.3; ПК 3.3

	всех ли профессий есть будущее. Профессии, «рожденные» НТП в последние десятилетия		
Промежуточная аттестация по дисциплине (дифференцированный зачет)			
Всего:		108	

3. Условия реализации учебной дисциплины

3.1. Требования к минимальному материально-техническому обеспечению

Реализация учебной дисциплины требует наличия учебного кабинета.

Оборудование учебного кабинета: доска, столы, стулья

Технические средства обучения: мультимедиа проигрыватель

3.2. Информационное обеспечение обучения. Перечень учебных изданий, дополнительных источников, Интернет-ресурсов

Основные источники:

Литература: учебник для студ. учреждений сред. проф. образования: в 2-х ч. Ч.1. / под ред. Г.А. Обернихиной. – 4-е изд., стер. – М.: Издательский центр «Академия», 2020. – 432 с.

Литература: учебник для студ. учреждений сред. проф. образования в 2-х ч. Ч.2. / под ред. Г.А. Обернихиной. – 4-е изд., стер. – М.: Издательский центр «Академия», 2020. – 448 с.

Интернет – ресурсы:

Электронный ресурс «ГРАМОТА.РУ». Форма доступа: www.gramota.ru

Электронный ресурс «Электронная версия газеты « Литература». Форма доступа:

rus.1september.ru

Электронный ресурс «Литература». Форма доступа: www.alleng.ru

Электронный ресурс «Кабинет литературы». Форма доступа: ruslit.ioso.ru

Электронный ресурс «Литература». Форма доступа: www.gramma.ru

Электронный ресурс «Литературоведческие словари». Форма доступа: www.slovari.ru

4. КОНТРОЛЬ И ОЦЕНКА РЕЗУЛЬТАТОВ ОСВОЕНИЯ ДИСЦИПЛИНЫ

Результаты обучения (освоенные умения, усвоенные знания)	Коды компетенций	Формы и методы контроля и оценки результатов
<p>Знание: содержание произведений; основные этапы творчества писателей. основные сюжетные линии произведения; проблемы, поставленные автором.</p> <p>Умение: анализировать и оценивать произведение в целом; пересказывать узловые сцены; давать характеристики персонажам.</p> <p>Знание: проблематика и идейный смысл поэтического произведения; отличительные особенности отдельных направлений поэзии; особенности творчества поэтов</p> <p>Умение: анализировать произведение как единое целое; определять тему и идею произведения; анализировать поэтическое произведение; выразительно читать стихотворение.</p>	<p>ОК 4 ОК 5 ОК 6 ОК 7 ОК 8 ОК 10 ПК 1.1. ПК 1.2. ПК 2.3; ПК 3.3</p>	<p>Устный опрос. Оценка контрольных и самостоятельных работ. Оценка тестирования. Оценка результатов самостоятельной работы: рефератов, докладов, сообщений.</p>

РАБОЧАЯ ПРОГРАММА УЧЕБНОЙ ДИСЦИПЛИНЫ

«ОД.03 ИСТОРИЯ»

2023 г.

625

СОДЕРЖАНИЕ

Общая характеристика рабочей программы
общеобразовательной дисциплины

Структура и содержание общеобразовательной
дисциплины «история»

Условия реализации общеобразовательной дисциплины

Контроль и оценка результатов освоения
общеобразовательной дисциплины

1. ОБЩАЯ ХАРАКТЕРИСТИКА РАБОЧЕЙ ПРОГРАММЫ ОБЩЕОБРАЗОВАТЕЛЬНОЙ ДИСЦИПЛИНЫ

1.1 Место дисциплины в структуре образовательной программы СПО

Общеобразовательная дисциплина «История» является обязательной частью общеобразовательного цикла образовательной программы в соответствии с ФГОС по специальности 34.02.01 Сестринское дело.

1.2. Цели и планируемые результаты освоения дисциплины:

1.2.1. Цель общеобразовательной дисциплины

Главной целью общего исторического образования является формирование у обучающегося целостной картины российской и мировой истории, учитывающей взаимосвязь всех ее этапов, их значимость для понимания современного места и роли России в мире, важность вклада каждого народа, его культуры в общую историю страны и мировую историю, формирование личностной позиции по основным этапам развития российского государства и общества, а также современного образа России

1.2.2. Планируемые результаты освоения общеобразовательной дисциплины в соответствии с ФГОС СПО и на основе ФГОС СОО

Особое значение дисциплина имеет при формировании ОК и ПК

Код и наименование формируемых компетенций	Планируемые результаты освоения дисциплины	
	Общие	Дисциплинарные (предметные результаты)
ОК 01. Выбирать способы решения задач профессиональной деятельности применительно к различным контекстам	В части трудового воспитания: - готовность к труду, осознание ценности мастерства, трудолюбие; - готовность к активной деятельности технологической и социальной направленности, способность инициировать, планировать и самостоятельно выполнять такую деятельность; - интерес к различным сферам профессиональной	-уметь критически анализировать для решения познавательной задачи аутентичные исторические источники разных типов (письменные, вещественные, аудиовизуальные) по истории России и зарубежных стран XX – начала XXI в., оценивать их полноту и достоверность, соотносить с историческим периодом;

	<p>деятельности Овладение универсальными учебными познавательными действиями:</p> <p>а) базовые логические действия:</p> <ul style="list-style-type: none"> - самостоятельно формулировать и актуализировать проблему, рассматривать ее всесторонне; - устанавливать существенный признак или основания для сравнения, классификации и обобщения; - определять цели деятельности, задавать параметры и критерии их достижения; - выявлять закономерности и противоречия в рассматриваемых явлениях; - вносить коррективы в деятельность, оценивать соответствие результатов целям, оценивать риски последствий деятельности; - развивать креативное мышление при решении жизненных проблем <p>б) базовые исследовательские действия:</p> <ul style="list-style-type: none"> - владеть навыками учебно-исследовательской 	<p>выявлять общее и различия;</p> <p>привлекать контекстную информацию при работе с историческими источниками;</p> <p>-владеть комплексом хронологических умений, умение устанавливать причинно-следственные, пространственные связи исторических событий, явлений, процессов с древнейших времен до настоящего времени;</p> <p>-уметь анализировать, характеризовать и сравнивать исторические события, явления, процессы с древнейших времен до настоящего времени</p>
--	---	--

	<p>и проектной деятельности, навыками разрешения проблем;</p> <ul style="list-style-type: none"> - выявлять причинно-следственные связи и актуализировать задачу, выдвигать гипотезу ее решения, находить аргументы для доказательства своих утверждений, задавать параметры и критерии решения; - анализировать полученные в ходе решения задачи результаты, критически оценивать их достоверность, прогнозировать изменение в новых условиях; - уметь переносить знания в познавательную и практическую области жизнедеятельности; - уметь интегрировать знания из разных предметных областей; - выдвигать новые идеи, предлагать оригинальные подходы и решения; - способность их использования в познавательной и социальной практике 	
<p>ОК 02. Использовать современные средства поиска, анализа и интерпретации информации, и информационные технологии для</p>	<p>В области ценности научного познания:</p> <ul style="list-style-type: none"> - сформированность мировоззрения, соответствующего современному уровню развития науки и 	<ul style="list-style-type: none"> - уметь осуществлять с соблюдением правил информационной безопасности поиск исторической информации по истории России и

<p>выполнения задач профессиональной деятельности</p>	<p>общественной практики, основанного на диалоге культур, способствующего осознанию своего места в поликультурном мире;</p> <ul style="list-style-type: none"> - совершенствование языковой и читательской культуры как средства взаимодействия между людьми и познания мира; - осознание ценности научной деятельности, готовность осуществлять проектную и исследовательскую деятельность индивидуально и в группе; <p>Овладение универсальными учебными познавательными действиями:</p> <p>в) работа с информацией:</p> <ul style="list-style-type: none"> - владеть навыками получения информации из источников разных типов, самостоятельно осуществлять поиск, анализ, систематизацию и интерпретацию информации различных видов и форм представления; - создавать тексты в различных форматах с учетом назначения информации и целевой аудитории, выбирая оптимальную форму представления и визуализации; 	<p>зарубежных стран XX – начала XXI в. в справочной литературе, сети Интернет, средствах массовой информации для решения познавательных задач; оценивать полноту и достоверность информации с точки зрения ее соответствия исторической действительности;</p> <ul style="list-style-type: none"> - уметь объяснять критерии поиска исторических источников и находить их; учитывать при работе специфику современных источников социальной и личной информации; объяснять значимость конкретных источников при изучении событий и процессов истории России и истории зарубежных стран; приобретение опыта осуществления учебно-исследовательской деятельности
---	--	--

	<ul style="list-style-type: none"> - оценивать достоверность, легитимность информации, ее соответствие правовым и морально-этическим нормам; - использовать средства информационных и коммуникационных технологий в решении когнитивных, коммуникативных и организационных задач с соблюдением требований эргономики, техники безопасности, гигиены, ресурсосбережения, правовых и этических норм, норм информационной безопасности; - владеть навыками распознавания и защиты информации, информационной безопасности личности 	
<p>ОК 04. Эффективно взаимодействовать и работать в коллективе и команде</p>	<ul style="list-style-type: none"> - готовность к саморазвитию, самостоятельности и самоопределению; - овладение навыками учебно-исследовательской, проектной и социальной деятельности; Овладение универсальными коммуникативными действиями: б) совместная деятельность: - понимать и использовать 	<ul style="list-style-type: none"> - приобретать опыт осуществления проектной деятельности в форме участия в подготовке учебных проектов по новейшей истории, в том числе – на региональном материале (с использованием ресурсов библиотек, музеев и т.д.); - приобретать опыт взаимодействия с людьми другой культуры,

	<p>преимущества командной и индивидуальной работы;</p> <ul style="list-style-type: none"> - принимать цели совместной деятельности, организовывать и координировать действия по ее достижению: составлять план действий, распределять роли с учетом мнений участников обсуждать результаты совместной работы; - координировать и выполнять работу в условиях реального, виртуального и Комбинированного взаимодействия; - осуществлять позитивное стратегическое поведение в различных ситуациях, проявлять творчество и воображение, быть инициативным <p>Овладение универсальными регулятивными действиями:</p> <p>г) принятие себя и других людей:</p> <ul style="list-style-type: none"> - принимать мотивы и аргументы других людей при анализе результатов деятельности; - признавать свое право и право других людей на ошибки; - развивать способность понимать мир с позиции другого человека 	<p>национальной и религиозной принадлежности на основе ценностей современного российского общества: идеалов гуманизма, демократии, мира и взаимопонимания между народами, людьми разных культур; уважения к историческому наследию народов России</p>
--	---	---

<p>ОК 05. Осуществлять устную и письменную коммуникацию на государственном языке Российской Федерации с учетом особенностей социального и культурного контекста</p>	<p>В области эстетического воспитания:</p> <ul style="list-style-type: none"> - эстетическое отношение к миру, включая эстетику быта, научного и технического творчества, спорта, труда и общественных отношений; - способность воспринимать различные виды искусства, традиции и творчество своего и других народов, ощущать эмоциональное воздействие искусства; - убежденность в значимости для личности и общества отечественного и мирового искусства, этнических культурных традиций и народного творчества; - готовность к самовыражению в разных видах искусства, стремление проявлять качества творческой личности; <p>Овладение универсальными коммуникативными действиями:</p> <p>а) общение:</p> <ul style="list-style-type: none"> - осуществлять коммуникации во всех сферах жизни; - распознавать невербальные средства общения, понимать значение социальных знаков, распознавать предпосылки 	<ul style="list-style-type: none"> - уметь составлять описание (реконструкцию) в устной и письменной форме исторических событий, явлений, процессов истории родного края, истории России и всемирной истории XX – начала XXI в. и их участников, образа жизни людей и его изменения в Новейшую эпоху; - формулировать и обосновывать собственную точку зрения (версию, оценку) с опорой на фактический материал, в том числе используя источники разных типов; - отстаивать историческую правду в ходе дискуссий и других форм межличностного взаимодействия, а также при разработке и представлении учебных проектов и исследований по новейшей истории, аргументированно критиковать фальсификации отечественной истории; рассказывать о подвигах народа при защите Отечества, разоблачать
---	---	---

	<p>конфликтных ситуаций и смягчать конфликты;</p> <ul style="list-style-type: none"> - развернуто и логично излагать свою точку зрения с использованием языковых средств 	<p>фальсификации отечественной истории</p>
<p>ОК 06. Проявлять гражданско-патриотическую позицию, демонстрировать осознанное поведение на основе традиционных общечеловеческих ценностей, в том числе с учетом гармонизации межнациональных и межрелигиозных отношений, применять стандарты антикоррупционного поведения</p>	<ul style="list-style-type: none"> - осознание обучающимися российской гражданской идентичности; - целенаправленное развитие внутренней позиции личности на основе духовно-нравственных ценностей народов Российской Федерации, исторических и национально-культурных традиций, формирование системы значимых ценностно-смысловых установок, антикоррупционного мировоззрения, правосознания, экологической культуры, способности ставить цели и строить жизненные планы; <p>В части гражданского воспитания:</p> <ul style="list-style-type: none"> - осознание своих конституционных прав и обязанностей, уважение закона и правопорядка; - принятие традиционных национальных, общечеловеческих гуманистических и демократических ценностей; - готовность противостоять идеологии экстремизма, 	<ul style="list-style-type: none"> - понимать значимость России в мировых политических и социально-экономических процессах XX – начала XXI в., знание достижений страны и ее народа; умение характеризовать историческое значение Российской революции, Гражданской войны, нэпа, индустриализации и коллективизации в СССР, решающую роль Советского Союза в победе над нацизмом, значение советских научно-технологических успехов, освоения космоса; понимание причин и следствий распада СССР, возрождения Российской Федерации как мировой державы, воссоединения Крыма с Россией, специальной военной операции на Украине и других важнейших событий XX – начала XXI в.; особенности развития культуры

	<p>национализма, ксенофобии, дискриминации по социальным, религиозным, расовым, национальным признакам;</p> <p>- готовность вести совместную деятельность в интересах гражданского общества, участвовать в самоуправлении в общеобразовательной организации и детско-юношеских организациях;</p> <p>- умение взаимодействовать с социальными институтами в соответствии с их функциями и назначением;</p> <p>- готовность к гуманитарной и волонтерской деятельности;</p> <p>патриотического воспитания:</p> <p>- сформированность российской гражданской идентичности, патриотизма, уважения к своему народу, чувства ответственности перед Родиной, гордости за свой край, свою Родину, свой язык и культуру, прошлое и настоящее многонационального народа России;</p> <p>- ценностное отношение к государственным символам, историческому</p>	<p>народов СССР (России);</p> <p>- знать имена героев Первой мировой, Гражданской, Великой Отечественной войн, исторических личностей, внёсших значительный вклад в социально-экономическое, политическое и культурное развитие России в XX – начале XXI в.;</p> <p>- уметь составлять описание (реконструкцию) в устной и письменной форме исторических событий, явлений, процессов истории родного края, истории России и всемирной истории XX – начала XXI в. и их участников, образа жизни людей и его изменения в Новейшую эпоху; формулировать и обосновывать собственную точку зрения (версию, оценку) с опорой на фактический материал, в том числе используя источники разных типов;</p> <p>- уметь выявлять существенные черты исторических событий, явлений, процессов;</p>
--	---	--

	<p>и природному наследию, памятникам, традициям народов России, достижениям России в науке, искусстве, спорте, технологиях и труде;</p> <p>- идейная убежденность, готовность к служению и защите Отечества, ответственность за его судьбу;</p> <p>освоенные обучающимися межпредметные понятия и универсальные учебные действия (регулятивные, познавательные, коммуникативные);</p> <p>- способность их использования в познавательной и социальной практике, готовность к самостоятельному планированию и осуществлению учебной деятельности, организации учебного сотрудничества с педагогическими работниками и сверстниками, к участию в построении индивидуальной образовательной траектории;</p> <p>- овладение навыками учебно-исследовательской, проектной и социальной деятельности</p>	<p>систематизировать историческую информацию в соответствии с заданными критериями;</p> <p>сравнивать изученные исторические события, явления, процессы;</p> <p>- уметь устанавливать причинно-следственные, пространственные, временные связи исторических событий, явлений, процессов;</p> <p>характеризовать их итоги; соотносить события истории родного края и истории России в XX – начале XXI в.;</p> <p>определять современников исторических событий истории России и человечества в целом в XX – начале XXI в.;</p> <p>- уметь анализировать текстовые, визуальные источники исторической информации, в том числе исторические карты/схемы, по истории России и зарубежных стран XX – начала XXI в.;</p> <p>сопоставлять информацию, представленную в различных источниках;</p>
--	--	---

		<p>формализовать историческую информацию в виде таблиц, схем, графиков, диаграмм;</p> <p>- уметь защищать историческую правду, не допускать умаления подвига народа при защите Отечества, готовность давать отпор фальсификациям российской истории;</p> <p>- знать ключевые события, основные даты и этапы истории России и мира в XX – начале XXI в.;</p> <p>выдающихся деятелей отечественной и всемирной истории;</p> <p>важнейшие достижения культуры, ценностные ориентиры;</p> <p>- понимать значимость роли России в мировых политических и социально-экономических процессах с древнейших времен до настоящего времени;</p> <p>- уметь характеризовать вклад российской культуры в мировую культуру;</p> <p>- иметь сформированность представлений о предмете, научных и социальных функциях</p>
--	--	---

		исторического знания, методах изучения исторических источников
--	--	--

Планируемые личностные результаты

Личностные результаты (дескрипторы)	Код личностных результатов реализации программы воспитания
Осознающий себя гражданином и защитником великой страны.	ЛР 1
Демонстрирующий приверженность к родной культуре, исторической памяти на основе любви к Родине, родному народу, малой родине, принятию традиционных ценностей многонационального народа России.	ЛР 5
Осознающий приоритетную ценность личности человека; уважающий собственную и чужую уникальность в различных ситуациях, во всех формах и видах деятельности.	ЛР 7
Готовый к профессиональному самосовершенствованию и труду на благо родного края, в целях развития Вологодской области	ЛР 16

2. СТРУКТУРА И СОДЕРЖАНИЕ ОБЩЕОБРАЗОВАТЕЛЬНОЙ ДИСЦИПЛИНЫ «ИСТОРИЯ»

2.1. Объем дисциплины и виды учебной работы

Виды учебной работы	Базовый уровень
Объем образовательной программы дисциплины	136
Основное содержание	136
в т. ч.:	
теоретическое обучение	90
практические занятия	46
Промежуточная аттестация (Экзамен)	

2.2. Тематический план и содержание дисциплины

Наименование разделов и тем	Содержание учебного материала, лабораторные и практические работы, прикладной модуль (если предусмотрены)	Объем часов	Формируемые общие и профессиональные компетенции
1	2	3	4
Раздел 1. Россия в годы Первой мировой войны и Первая мировая война и послевоенный кризис Великой Российской революции (1914–1922)		22	ОК 01, ОК 02, ОК 04, ОК 05, ОК 06 ЛР 1,5,7,16
Тема 1.1. Россия и мир в годы Первой мировой войны	<p>Основное содержание</p> <p>Новейшая история как этап развития человечества. Мир в начале XX в. Новейшая история: понятие, хронологические рамки, периодизация. Развитие индустриального общества. Технический прогресс. Изменение социальной структуры общества. Политические течения: либерализм, консерватизм, социал-демократия, анархизм. Рабочее и социалистическое движение. Профсоюзы.</p> <p>Мир империй - наследие XIX в. Империализм и колонии. Национализм. Старые и новые лидеры индустриального мира. Блоки великих держав: Тройственный союз, Антанта. Региональные конфликты и войны в конце XIX - начале XX в. Россия накануне Первой мировой войны: проблемы внутреннего развития, внешняя политика.</p> <p>Причины и начало и ход Первой мировой войны. Стремление великих держав к переделу мира. Убийство в Сараево.</p>	8	ОК 02 ОК 05 ОК 06 ЛР 1,5,7,16
		6	

	<p>Нападение Австро-Венгрии на Сербию. Вступление в войну европейских держав. Цели и планы сторон. Сражение на Марне. Позиционная война. Боевые действия на австро-германском и Кавказском фронтах, взаимодействие с союзниками по Антанте. Брусиловский прорыв и его значение. Изменения в составе воюющих блоков (вступление в войну Османской империи, Италии, Болгарии). Четверной союз. Верден. Сомма.</p> <p>Люди на фронтах и в тылу. Националистическая пропаганда. Новые методы ведения войны. Власть и общество в годы войны. Положение населения в тылу воюющих стран. Вынужденные переселения, геноцид (трагедия русофилов Галиции, армянского народа и др.). Рост антивоенных настроений.</p> <p>Завершающий этап войны. Объявление США войны Германии. Бои на Западном фронте. Революция в России и выход Советской России из войны. Капитуляция государств Четверного союза.</p> <p>Российское государство и общество в годы Первой мировой войны.</p> <p>Патриотический подъем на начальном этапе Первой мировой войны. Массовый героизм воинов. Людские потери. Политизация и начало морального разложения армии.</p> <p>Власть, экономика и общество в условиях войны.</p> <p>Милитаризация экономики. Формирование военно-промышленных комитетов. Пропаганда патриотизма и восприятие войны обществом. Содействие гражданского</p>		
--	---	--	--

	<p>населения армии и создание общественных организаций помощи фронту. Введение государством карточной системы снабжения в городе и разверстки в деревне.</p> <p>Наращение экономического кризиса и смена общественных настроений. Кадровая чехарда в правительстве.</p> <p>Взаимоотношения представительной и исполнительной ветвей власти. Прогрессивный блок и его программа. Распутинщина и десакрализация власти. Политические партии и война: оборонцы, интернационалисты и пораженцы. Влияние большевистской пропаганды. Возрастание роли армии в жизни общества.</p> <p>Итоги Первой мировой войны. Политические, экономические, социальные и культурные последствия Первой мировой войны</p>		
	Практические занятия	2	
	Итоги Первой мировой войны. Работа с картой	2	
Тема 1.2. Основные этапы и хронология революционных событий 1917 г. Первые революционные преобразования большевиков	<p>Основное содержание</p> <p>Причины Великой российской революции и ее начальный этап. Понятие Великой российской революции, продолжавшейся от свержения самодержавия до создания Советского Союза. Три основных этапа: Февральская революция, Октябрьская революция, Гражданская война. Российская империя накануне революции. Территория и население. Объективные и субъективные причины обострения экономического и политического кризиса. Война как революционизирующий фактор. Национальные и конфессиональные проблемы. Незавершенность и противоречия модернизации. Основные</p>	6	<p>ОК 02 ОК 04 ОК 05 ОК 06 ЛР 1,5,7,16</p>
		4	

	<p>социальные слои, политические партии и их лидеры накануне революции.</p> <p>Основные этапы и хронология революционных событий 1917 г.</p> <p>Февраль - март: восстание в Петрограде и падение монархии. Конец Российской империи. Отклики внутри страны: Москва, периферия, фронт, национальные регионы. Формирование Временного правительства и программа его деятельности. Петроградский Совет рабочих и солдатских депутатов и его декреты.</p> <p>Весна - лето 1917 г.: зыбкое равновесие политических сил при росте влияния большевиков во главе с В.И. Лениным.</p> <p>Июльский кризис и конец двоевластия. Восстановление патриаршества. Выступление Корнилова против Временного правительства. Провозглашение России республикой.</p> <p>Свержение Временного правительства и взятие власти большевиками 25 октября (7 ноября) 1917 г. В. И. Ленин как политический деятель.</p> <p>Первые революционные преобразования большевиков.</p> <p>Первые мероприятия большевиков в политической, экономической и социальной сферах. Борьба за армию. Декрет о мире и заключение Брестского мира. Национализация промышленности. Декрет о земле и принципы наделения крестьян землей. Отделение Церкви от государства.</p> <p>Созыв и разгон Учредительного собрания. Слом старого и создание нового госаппарата. Советы как форма власти. ВЦИК Советов. Совнарком. ВЧК по борьбе с контрреволюцией и</p>		
--	---	--	--

	саботажем. Создание Высшего совета народного хозяйства (ВСНХ). Первая Конституция РСФСР 1918 г.		
	Практические занятия	2	
	Первые революционные преобразования большевиков. Работа с источниками	2	
Тема 1.3. Гражданская война и ее последствия. Культура Советской России в период Гражданской войны	Основное содержание	6	
	Причины и этапы Гражданской войны в России. Установление советской власти в центре и на местах осенью 1917 - весной 1918 г. Начало формирования основных очагов сопротивления большевикам. Ситуация на Дону. Позиция Украинской Центральной рады. Восстание чехословацкого корпуса. Гражданская война как общенациональная катастрофа. Человеческие потери. Причины, этапы и основные события Гражданской войны. Военная интервенция. Палитра антибольшевистских сил: их характеристика и взаимоотношения. Идеология Белого движения. Положение населения на территориях антибольшевистских сил. Будни села: красные продотряды и белые реквизиции. Политика "военного коммунизма". Продразверстка, принудительная трудовая повинность, административное распределение товаров и услуг. Разработка плана ГОЭЛРО. Создание регулярной Красной Армии. Использование военспецов. Выступление левых эсеров. Красный и белый террор, их масштабы. Убийство царской семьи. Ущемление прав Советов в пользу чрезвычайных органов: ЧК, комбедов и ревкомов.	4	ОК 02 ОК 04 ОК 05 ОК 06 ЛР 1,5,7,16

	<p>Особенности Гражданской войны на Украине, в Закавказье и Средней Азии, в Сибири и на Дальнем Востоке. Польско-советская война. Поражение армии Врангеля в Крыму. Причины победы Красной Армии в Гражданской войне. - Вопрос о земле. Национальный фактор в Гражданской войне. Декларация прав народов России и ее значение. Эмиграция и формирование русского зарубежья. Последние отголоски Гражданской войны в регионах в конце 1921-1922 г. Создание Государственной комиссии по просвещению и Пролеткульта. Наглядная агитация и массовая пропаганда коммунистических идей. Национализация театров и кинематографа. Пролетаризация вузов, организация рабфаков. Антирелигиозная пропаганда и секуляризация жизни общества. Ликвидация сословных привилегий. Законодательное закрепление равноправия полов. Повседневная жизнь. Городской быт: бесплатный транспорт, товары по карточкам, субботники и трудовые мобилизации. Комитеты бедноты и рост социальной напряженности в деревне. Проблема массовой детской беспризорности</p>		
	Практические занятия	2	
	Революция и Гражданская война в России. Общественно-политическая и социокультурная жизнь в РСФСР в годы Гражданской войны. Работа с историческими источниками: агитационные плакаты, исторические революционные и военные песни, отражающие события Гражданской войны	2	
Профессионально-ориентированное содержание			

«Жизнь в катастрофе»: культура повседневности и стратегии выживания в годы великих потрясений (технологическая карта 1 примерного учебно-методического комплекса). Наш край в 1914-1922 гг.		2	ОК 01, ОК 02 ОК 04, ОК 05 ОК 06 ЛР 1,5,7,16
Раздел 2. Межвоенный период (1918–1939). СССР в 1920–1930-е годы		30	ОК 01, ОК 02, ОК 04 ОК 05, ОК 06 ЛР 1,5,7,16
Тема 2.1. СССР в 20-е годы. Новая экономическая политика	Основное содержание	6	ОК 02 ОК 04 ОК 05 ОК 06 ЛР 1,5,7,16
	Социально-экономический и политический кризис в РСФСР в начале 20-х гг. Катастрофические последствия Первой мировой и Гражданской войн. Демографическая ситуация в начале 1920-х гг. Экономическая разруха. Голод 1921-1922 гг. и его преодоление. Реквизиция церковного имущества, сопротивление верующих и преследование священнослужителей. Крестьянские восстания в Сибири, на Тамбовщине, в Поволжье и другие. Кронштадтское восстание. Отказ большевиков от "военного коммунизма" и переход к новой экономической политике (НЭП). Использование рыночных механизмов и товарно-денежных отношений для улучшения экономической ситуации. Замена продразверстки в деревне единым продналогом. Стимулирование кооперации. Финансовая реформа 1922-1924 гг. Создание Госплана и разработка годовых и пятилетних планов развития народного хозяйства. Учреждение в СССР звания Героя Труда (1927 г., с 1938 г. - Герой Социалистического Труда).	4	

	<p>Предпосылки и значение образования СССР. Принятие Конституции СССР 1924 г. Ситуация в Закавказье и Средней Азии. Создание новых национальных образований в 1920-е гг. Политика "коренизации" и борьба по вопросу о национальном строительстве.</p> <p>Ликвидация небольшевистских партий и установление в СССР однопартийной политической системы. Смерть В. И. Ленина и борьба за власть. Ситуация в партии и возрастание роли партийного аппарата. Ликвидация оппозиции внутри ВКП(б) к концу 1920-х гг.</p> <p>Социальная политика большевиков. Положение рабочих и крестьян. Эмансипация женщин. Социальные лифты. Становление системы здравоохранения. Охрана материнства и детства. Борьба с беспризорностью и преступностью. Меры по сокращению безработицы. Положение бывших представителей "эксплуататорских классов". Деревенский социум: кулаки, середняки и бедняки. Сельскохозяйственные коммунны, артели и ТОЗы</p>		
	Практические занятия	2	
	<p>Противоречия политики НЭПа.</p> <p>Однопартийная политическая система и «срастание» партийных и советских органов власти</p>	2	
Тема 2.2. Советский Союз в конце 1920-х–1930-е гг.	Основное содержание	6	ОК 02
	<p>Индустриализация в СССР. "Великий перелом". Перестройка экономики на основе командного администрирования.</p> <p>Форсированная индустриализация. Создание рабочих и инженерных кадров. Социалистическое соревнование.</p>	4	ОК 04 ОК 05 ОК 06 ЛР 1,5,7,16

	<p>Ударники и стахановцы. Ликвидация частной торговли и предпринимательства. Кризис снабжения и введение карточной системы.</p> <p>Коллективизация сельского хозяйства и ее трагические последствия. Раскулачивание. Сопротивление крестьян. Становление колхозного строя. Создание МТС. Голод в «зерновых» районах СССР в 1932-1933 гг. как следствие коллективизации.</p> <p>Крупнейшие стройки первых пятилеток в центре и национальных республиках. Строительство Московского метрополитена. Создание новых отраслей промышленности. Форсирование военного производства и освоения новой техники. Ужесточение трудового законодательства.</p> <p>Результаты, цена и издержки модернизации. Превращение СССР в аграрно-индустриальную державу. Ликвидация безработицы.</p> <p>Утверждение культа личности Сталина. Партийные органы как инструмент сталинской политики. Органы госбезопасности и их роль в поддержании диктатуры. Ужесточение цензуры.</p> <p>"История ВКП(б). Краткий курс". Усиление идеологического контроля над обществом. Введение паспортной системы.</p> <p>Массовые политические репрессии 1937-1938 гг. Результаты репрессий на уровне регионов и национальных республик.</p> <p>Репрессии против священнослужителей. ГУЛАГ. Роль принудительного труда в осуществлении индустриализации и в освоении труднодоступных территорий.</p>		
--	---	--	--

	Советская социальная и национальная политика 1930-х гг. Пропаганда и реальные достижения. Конституция СССР 1936 г.		
	Практические занятия	2	
	Итоги и цена советской модернизации. Организация дискуссии по методу «метаплана»	2	
Тема 2.3. Культурное пространство советского общества в 1920–1930-е гг.	Основное содержание	4	ОК 02 ОК 04 ОК 05 ОК 06 ЛР 1,5,7,16
	Повседневная жизнь и общественные настроения в годы нэпа. Повышение общего уровня жизни. Нэпманы и отношение к ним в обществе. "Коммунистическое чванство". Разрушение традиционной морали. Отношение к семье, браку, воспитанию детей. Советские обряды и праздники. Наступление на религию. Пролеткульт и нэпманская культура. Борьба с безграмотностью. Основные направления в литературе и архитектуре. Достижения в области киноискусства. Советский авангард. Создание национальной письменности и смена алфавитов. Деятельность Наркомпроса. Рабфаки. Культура и идеология. Создание "нового человека". Пропаганда коллективистских ценностей. Воспитание интернационализма и советского патриотизма. Общественный энтузиазм периода первых пятилеток. Развитие спорта. Освоение Арктики. Эпопея челюскинцев. Престижность военной профессии и научно-инженерного труда. Учреждение звания Героя Советского Союза (1934) и первые награждения.	2	

	<p>Культурная революция. От обязательного начального образования к массовой средней школе. Установление жесткого государственного контроля над сферой литературы и искусства. Создание творческих союзов и их роль в пропаганде советской культуры. Социалистический реализм. Литература и кинематограф 1930-х гг.</p> <p>Наука в 1930-е гг. Академия наук СССР. Создание новых научных центров. Выдающиеся ученые и конструкторы гражданской и военной техники. Формирование национальной интеллигенции.</p> <p>Повседневность 1930-х гг. Снижение уровня доходов населения по сравнению с периодом нэпа. Деньги, карточки и очереди. Из деревни в город: последствия вынужденного переселения и миграции населения. Жилищная проблема. Коллективные формы быта. Возвращение к традиционным ценностям в середине 1930-х гг. Досуг в городе. Пионерия и комсомол. Военно-спортивные организации. Материнство и детство в 1930-е гг. Жизнь в деревне</p>		
	Практические занятия	2	
	Культурная революция и «угар НЭПа». Работа с историческими источниками: агитационные плакаты, анализ произведений художественной литературы (Зощенко М.М., Островский Н.А., Булгаков М.А. и др.), исторических песен об «успехах народного хозяйства»	2	
Тема 2.4. Революционные события 1918 – начала	Основное содержание	6	ОК 02
	Мир в 1918-1939 гг.: от войны к миру. Распад империй и образование новых национальных государств в Европе. Планы	4	ОК 04 ОК 05

<p>1920-х гг. Версальско-Вашингтонская система. Мир в 1920-е – 1930-е гг. Нарастание агрессии в мире в 1930-х гг.</p>	<p>послевоенного устройства мира. 14 пунктов В. Вильсона. Парижская мирная конференция. Лига Наций. Вашингтонская конференция. Версальско-Вашингтонская система. Революционные события 1918-1919 гг. в Европе. Ноябрьская революция в Германии. Веймарская республика. Образование Коминтерна. Венгерская советская республика. Страны Европы и Северной Америки в 1920-1930-е гг. Рост влияния социалистических партий и профсоюзов. Приход лейбористов к власти в Великобритании. Зарождение фашистского движения в Италии; Б. Муссолини. Приход фашистов к власти и утверждение тоталитарного режима в Италии.</p> <p>Стабилизация 1920-х гг. Эра процветания в США. Мировой экономический кризис 1929-1933 гг. и начало Великой депрессии. Проявления и социально-политические последствия кризиса. "Новый курс" Ф.Д. Рузвельта (цель, мероприятия, итоги). Кейнсианство. Государственное регулирование экономики.</p> <p>Альтернативные стратегии выхода из мирового экономического кризиса. Становление нацизма в Германии. НСДАП; А. Гитлер. Приход нацистов к власти. Нацистский режим в Германии (политическая система, экономическая политика, идеология). Нюрнбергские законы. Подготовка Германии к войне. Установление авторитарных режимов в странах Европы в 1920-1930-х гг.</p> <p>Борьба против угрозы фашизма. Тактика единого рабочего фронта и Народного фронта. Приход к власти и политика</p>	<p>ОК 06 ЛР 1,5,7,16</p>
---	---	------------------------------

	<p>правительств Народного фронта во Франции, Испании. Франкистский мятеж и гражданская война в Испании (участники, основные сражения). Позиции европейских держав в отношении Испании. Советская помощь Испании. Оборона Мадрида. Поражение Испанской Республики.</p> <p>Страны Азии, Латинской Америки в 1918-1930-е гг. Распад Османской империи. Провозглашение Турецкой Республики. Курс преобразований М. Кемаля Ататюрка.</p> <p>Страны Восточной и Южной Азии. Революция 1925-1927 гг. в Китае. Режим Чан Кайши и гражданская война с коммунистами. "Великий поход" Красной армии Китая. Национально-освободительное движение в Индии в 1919-1939 гг. Индийский национальный конгресс. М. К. Ганди.</p> <p>Мексиканская революция 1910-1917 гг., ее итоги и значение. Реформы и революционные движения в латиноамериканских странах. Народный фронт в Чили.</p> <p>Международные отношения в 1920-1930-х гг. Версальская система и реалии 1920-х гг. Планы Дауэса и Юнга. Советское государство в международных отношениях в 1920-х гг. (Генуэзская конференция, соглашение в Рапалло, выход СССР из дипломатической изоляции). Пакт Бриана-Келлога. "Эра пацифизма".</p> <p>Наращение агрессии в мире в 1930-х гг. Агрессия Японии против Китая (1931-1933). Итало-эфиопская война (1935). Инициативы СССР по созданию системы коллективной безопасности. Агрессивная политика Германии в Европе (оккупация Рейнской зоны, аншлюс Австрии). Судетский</p>		
--	---	--	--

	<p>кризис. Мюнхенское соглашение и его последствия. Политика "умиротворения" агрессора. Создание оси Берлин - Рим - Токио. Японо-китайская война. Советско-японские конфликты у оз. Хасан и р. Халхин-Гол. Британско-франко-советские переговоры в Москве. Советско-германский договор о ненападении и его последствия.</p> <p>Развитие культуры в 1914-1930-х гг.</p> <p>Научные открытия первых десятилетий XX в. (физика, химия, биология, медицина и другие). Технический прогресс в 1920-1930-х гг. Изменение облика городов.</p> <p>"Потерянное поколение": тема войны в литературе и художественной культуре. Основные направления в искусстве. Модернизм, авангардизм, сюрреализм, абстракционизм, реализм. Ведущие деятели культуры первой трети XX в. Кинематограф 1920-1930-х гг. Тоталитаризм и культура. Массовая культура. Олимпийское движение</p>		
	Практические занятия	2	
	Распространение фашизма в Европе, Антикоминтерновский пакт и нарастание международной напряженности в 30-е гг. Работа с историческими источниками	2	
Тема 2.5.	Основное содержание	6	
Внешняя политика СССР в 1920–1930-е годы. СССР накануне Великой Отечественной войны	Внешняя политика СССР в 1920-е гг. Внешняя политика: от курса на мировую революцию к концепции построения социализма в одной стране. Деятельность Коминтерна как инструмента мировой революции. Договор в Рапалло. Выход СССР из международной изоляции. Вступление СССР в Лигу Наций.	4	ОК 02 ОК 04 ОК 05 ОК 06 ЛР 1,5,7,16

	<p>Возрастание угрозы мировой войны. Попытки организовать систему коллективной безопасности в Европе. Советские добровольцы в Испании и в Китае. Вооруженные конфликты на озере Хасан, реке Халхин-Гол.</p> <p>СССР накануне Великой Отечественной войны. Мюнхенский договор 1938 г. и угроза международной изоляции СССР. Заключение договора о ненападении между СССР и Германией в 1939 г. Зимняя война с Финляндией. Включение в состав СССР Латвии, Литвы и Эстонии; Бессарабии, Северной Буковины, Западной Украины и Западной Белоруссии</p>		
	Практические занятия	2	
	Противоречия внешней политики СССР: деятельность НКВД и Коминтерна. Результативность внешней политики СССР межвоенного периода. Работа с историческими источниками и исторической картой	2	
Профессионально ориентированное содержание			
	«По плану ГОЭЛРО»: становление советской энергетики. Работники электростанций в годы великих свершений (технологическая карта 2 примерного учебно-методического комплекса) Наш край в 1920-1930-е гг.	2	ОК 01, ОК 02, ОК 04, ОК 05, ОК 06 ЛР 1,5,7,16
	Раздел 3. Вторая мировая война: причины, состав участников, основные этапы и события, итоги. Великая Отечественная война. 1941–1945 годы	26	ОК 01, ОК 02, ОК 04 ОК 05, ОК 06 ЛР 1,5,7,16
Тема 3.1. Начало Второй мировой войны. Начальный	Основное содержание	8	ОК 02
	Начало Второй мировой войны. Причины Второй мировой войны. Нападение Германии на Польшу и начало мировой	4	ОК 04 ОК 05

<p>период Великой Отечественной войны (июнь 1941 – осень 1942)</p>	<p>войны. Стратегические планы главных воюющих сторон. Разгром Польши. Блицкриг. "Странная война". Советско-финляндская война и ее международные последствия. Захват Германией Дании и Норвегии. Разгром Франции и ее союзников. Битва за Британию. Агрессия Германии и ее союзников на Балканах.</p> <p>Положение в оккупированных странах. "Новый порядок". Нацистская политика геноцида, холокост. Концентрационные лагеря. Принудительная трудовая миграция и насильственные переселения. Коллаборационизм. Движение Сопротивления. Партизанская война в Югославии.</p> <p>1941 год. Начало Великой Отечественной войны и войны на Тихом океане. Нападение Германии на СССР. Планы Германии в отношении СССР; план "Барбаросса", план "Ост". Соотношение сил противников на 22 июня 1941 г. Вторжение Германии и ее сателлитов на территорию СССР. Начало Великой Отечественной войны. Ход событий на советско-германском фронте в 1941 г. Брестская крепость. Массовый героизм воинов, представителей всех народов СССР. Причины поражений Красной Армии на начальном этапе войны. Чрезвычайные меры руководства страны, образование Государственного комитета обороны. Роль партии в мобилизации сил на отпор врагу. Создание дивизий народного ополчения. Смоленское сражение. Наступление советских войск под Ельней. Начало блокады Ленинграда. Оборона Одессы и Севастополя. Срыв гитлеровских планов молниеносной войны.</p>	<p>ОК 06 ЛР 1,5,7,16</p>
--	---	------------------------------

	<p>Битва за Москву. Наступление гитлеровских войск: Москва на осадном положении. Парад 7 ноября 1941 г. на Красной площади. Переход в контрнаступление и разгром немецкой группировки под Москвой. Наступательные операции Красной Армии зимой - весной 1942 г. Итоги Московской битвы. Блокада Ленинграда. Героизм и трагедия гражданского населения. Эвакуация ленинградцев. Дорога жизни. Перестройка экономики на военный лад. Эвакуация предприятий, населения и ресурсов. Введение норм военной дисциплины на производстве и транспорте.</p> <p>Нацистский оккупационный режим. Генеральный план "Ост". Нацистская пропаганда. Массовые преступления гитлеровцев против советских граждан. Концлагеря и гетто. Холокост. Этнические чистки на оккупированной территории СССР. Нацистский плен. Уничтожение военнопленных и медицинские эксперименты над заключенными. Угон советских людей в Германию. Разграбление и уничтожение культурных ценностей.</p> <p>Начало массового сопротивления врагу. Восстания в нацистских лагерях. Развертывание партизанского движения. Нападение японских войск на Перл-Харбор, вступление США в войну. Формирование Антигитлеровской коалиции. Ленд-лиз</p>		
	Практические занятия	4	
	<p>Причины и начало Второй мировой войны. Работа с исторической картой и историческими источниками.</p> <p>Причины и начальный период Великой Отечественной войны. Работа с исторической картой и историческими источниками</p>	2	

<p>Тема 3.2. Коренной перелом в ходе войны (осень 1942 – 1943 г.)</p>	<p>Основное содержание</p> <p>Коренной перелом в войне. Сталинградская битва. Германское наступление весной - летом 1942 г. Поражение советских войск в Крыму. Битва за Кавказ. Оборона Сталинграда. Приказ № 227 «Ни шагу назад!». Дом Павлова. Героическая борьба армий В.И. Чуйкова и М.С. Шумилова против немецко-фашистских войск. Окружение неприятельской группировки под Сталинградом и разгром гитлеровцев. Н.Ф. Ватутин, А.И. Еременко, К.К. Рокоссовский. Итоги и значение победы Красной армии под Сталинградом. Начало коренного перелома в войне.</p> <p>Прорыв блокады Ленинграда в январе 1943 г. Значение героического сопротивления Ленинграда.</p> <p>Битва на Курской дуге. Соотношение сил. Провал немецкого наступления. Танковые сражения под Прохоровкой и Обоянью. Переход советских войск в наступление. Итоги и значение Курской битвы.</p> <p>Битва за Днепр. Освобождение Левобережной Украины и форсирование Днепра. Освобождение Киева. Итоги наступления Красной Армии летом - осенью 1943 г.</p> <p>За линией фронта. Развертывание массового партизанского движения. Антифашистское подполье в крупных городах. Значение партизанской и подпольной борьбы для победы над врагом.</p> <p>Сотрудничество с врагом (коллаборационизм): формы, причины, масштабы. Создание гитлеровцами воинских формирований из советских военнопленных. Антисоветские</p>	<p>6</p> <p>4</p>	<p>ОК 02 ОК 04 ОК 05 ОК 06 ЛР 1,5,7,16</p>
---	---	-------------------	--

	<p>национальные военные формирования в составе вермахта. Судебные процессы на территории СССР над военными преступниками и пособниками оккупантов в 1943-1946 гг. СССР и союзники.</p> <p>Война в Северной Африке. Высадка союзнических войск в Италии и падение режима Муссолини. Перелом в войне на Тихом океане. Тегеранская конференция. "Большая тройка"</p>		
	Практические занятия	2	
	Коренной перелом в ходе войны (осень 1942 – 1943 г.)	2	
Тема 3.3. Человек и культура в годы Великой Отечественной войны	<p>Основное содержание</p> <p>Человек и война: единство фронта и тыла. "Все для фронта, все для победы!". Трудовой подвиг народа. Роль женщин и подростков в промышленном и сельскохозяйственном производстве. Самоотверженный труд ученых. Помощь населения фронту. Повседневность военного времени. Фронтная повседневность. Боевое братство. Женщины на войне. Письма с фронта и на фронт. Повседневность в советском тылу. Военная дисциплина на производстве. Карточная система и нормы снабжения в городах. Положение в деревне. Стратегии выживания в городе и на селе. Государственные меры и общественные инициативы по спасению детей.</p> <p>Культурное пространство в годы войны. Песня "Священная война" - призыв к сопротивлению врагу. Советские писатели, композиторы, художники, ученые в условиях войны. Песенное творчество и фольклор. Кино военных лет. Государство и Церковь в годы войны. Патриотическое служение</p>	4	
		2	<p>ОК 02 ОК 04 ОК 05 ОК 06 ЛР 1,5,7,16</p>

	<p>представителей религиозных конфессий. Культурные и научные связи с союзниками.</p> <p>Приказ № 227 «Ни шагу назад!». Битва за Кавказ. Оборона Сталинграда. Героическая борьба армий В.И. Чуйкова и М.С. Шумилова против немецко-фашистских войск. Окружение неприятельской группировки под Сталинградом и разгром гитлеровцев. Н.Ф. Ватутин, А.И. Еременко, К.К. Рокоссовский. Итоги и значение победы Красной армии под Сталинградом. Начало коренного перелома в войне</p>		
	Практические занятия	2	
	<p>Человек и культура в годы Великой Отечественной войны</p> <p>Работа с историческими источниками: анализ исторических плакатов, военных песен, творчества Твардовского А.Т., Эринбурга И.Г., Бека А.А., Симонова К.М.</p>	2	
Тема 3.4. Победа СССР в Великой Отечественной войне. Завершение Второй мировой войны	<p>Основное содержание</p> <p>Освобождение Правобережной Украины и Крыма. Наступление советских войск в Белоруссии и Прибалтике. Боевые действия в Восточной и Центральной Европе и освободительная миссия Красной Армии. Встреча на Эльбе. Висло-Одерская операция. Битва за Берлин. Капитуляция Германии. Репатриация советских граждан в ходе войны и после ее окончания. Война и общество. Восстановление хозяйства в освобожденных районах. Начало советского атомного проекта. Резьвакуация и нормализация повседневной жизни. Депортации репрессированных народов. Взаимоотношения государства и Церкви.</p>	6	<p>ОК 02 ОК 04 ОК 05 ОК 06 ЛР 1,5,7,16</p>
		4	

	<p>Открытие второго фронта в Европе. Восстания против оккупантов и их пособников в европейских странах. Конференции руководителей ведущих держав Антигитлеровской коалиции; Ялтинская конференция 1945 г.: основные решения. Роль СССР в разгроме нацистской Германии и освобождении народов Европы. Потсдамская конференция. Судьба послевоенной Германии. Политика денацификации, демилитаризации, демонополизации, демократизации (четыре "Д"). Советско-японская война 1945 г. Разгром Квантунской армии. Ядерные бомбардировки японских городов американской авиацией и их последствия. Капитуляция Японии. Нюрнбергский трибунал и Токийский процесс над военными преступниками Германии и Японии. Итоги Второй мировой войны.</p> <p>Создание ООН. Осуждение главных военных преступников. Нюрнбергский и Токийский судебные процессы. Итоги Великой Отечественной и Второй мировой войны. Решающий вклад СССР в победу Антигитлеровской коалиции. Людские и материальные потери. Изменение политической карты мира</p>		
	Практические занятия	2	
	Завершающий период Великой Отечественной войны. Разгром милитаристской Японии. Работа с исторической картой. Уроки войны. Дискуссия по методу дебатов	2	
Профессионально ориентированное содержание			

Медицина в годы Великой Отечественной войны. Подвиг медицинских работников на фронте и в тылу (технологическая карта 3 примерного учебно-методического комплекса) Наш край в 1941-1945 гг.		2	ОК 01, ОК 02, ОК 04, ОК 05, ОК 06
Раздел 4. СССР в 1945–1991 годы. Послевоенный мир		32	ОК 01, ОК 02, ОК 04, ОК 05, ОК 06
Тема 4.1. Мир и международные отношения в годы холодной войны (вторая половина XX века)	Основное содержание	10	ОК 02 ОК 04 ОК 05 ОК 06 ЛР 1,5,7,16
	Основные этапы развития международных отношений во второй половине 1940-х - 2020-х гг. От мира к холодной войне. Речь У. Черчилля в Фултоне. Доктрина Трумэна. План Маршалла. Разделенная Европа. Раскол Германии и образование двух германских государств. Совет экономической взаимопомощи. Формирование двух военно-политических блоков (НАТО и ОВД). Международные кризисы и региональные конфликты в годы холодной войны (Берлинские кризисы, Корейская война, войны в Индокитае, Суэцкий кризис, Карибский (Кубинский) кризис). Создание Движения неприсоединения. Гонка вооружений. Война во Вьетнаме. Разрядка международной напряженности в конце 1960-х - первой половине 1970-х гг. Договор о запрещении ядерных испытаний в трех средах. Договор о нераспространении ядерного оружия (1968). Пражская весна 1968 г. и ввод войск государств - участников ОВД в Чехословакию. Урегулирование германского вопроса (договоры ФРГ с СССР и Польшей, четырехстороннее соглашение по Западному Берлину). Договоры об ограничении стратегических	6	

	<p>вооружений (ОСВ). Совецание по безопасности и сотрудничеству в Европе (Хельсинки, 1975 г.). Ввод советских войск в Афганистан (1979). Возвращение к политике холодной войны. Нарращивание стратегических вооружений. Американский проект СОИ. Провозглашение советской концепции нового политического мышления в 1980-х гг. Революции 1989-1991 гг. в странах Центральной и Восточной Европы, их внешнеполитические последствия. Распад СССР и восточного блока.</p> <p>Соединенные Штаты Америки. Послевоенный экономический подъем. Развитие постиндустриального общества. Общество потребления. Демократы и республиканцы у власти: президенты США и повороты политического курса.</p> <p>Социальные движения (борьба против расовой сегрегации, за гражданские права, выступления против войны во Вьетнаме).</p> <p>Внешняя политика США во второй половине XX - начале XXI в. Развитие отношений с СССР, Российской Федерацией.</p> <p>Страны Западной Европы. Экономическая и политическая ситуация в первые послевоенные годы. Научно-техническая революция. Становление социально ориентированной рыночной экономики. Германское "экономическое чудо". Установление V республики во Франции. Лейбористы и консерваторы в Великобритании. Начало европейской интеграции (ЕЭС). "Бурные шестидесятые". "Скандинавская - модель" социально-экономического развития. Падение диктатур в Греции, Португалии, Испании. Экономические</p>		
--	---	--	--

	<p>кризисы 1970-х - начала 1980-х гг. Неоконсерватизм. Европейский союз.</p> <p>Страны Центральной и Восточной Европы во второй половине XX - начале XXI в. Революции второй половины 1940-х гг. и установление режимов «народной демократии». СЭВ и ОВД. Достижения и проблемы социалистического развития в 1950-е гг. Выступления в ГДР (1953), Польше и Венгрии (1956). Югославская модель социализма. Пражская весна 1968 г. и ее подавление. Движение "Солидарность" в Польше. Перестройка в СССР и страны восточного блока. Революции 1989-1990 гг. в странах Центральной и Восточной Европы. Распад ОВД, СЭВ. Образование новых государств на постсоветском пространстве. Страны Азии, Африки во второй половине XX в.: проблемы и пути модернизации.</p> <p>Обретение независимости и выбор путей развития странами Азии и Африки.</p> <p>Страны Восточной, Юго-Восточной и Южной Азии. Освободительная борьба и провозглашение национальных государств в регионе. Китай: провозглашение республики; социалистический эксперимент; Мао Цзэдун и маоизм; экономические реформы конца 1970-х - 1980-х гг. и их последствия; современное развитие. Разделение Вьетнама и Кореи на государства с разным общественно-политическим строем. Индия: провозглашение независимости; курс Неру; внутренняя и внешняя политика современного индийского государства.</p>		
--	---	--	--

	<p>Успехи модернизации. Япония после Второй мировой войны: от поражения к лидерству. Восстановление суверенитета страны. Японское "экономическое чудо". Новые индустриальные страны (Сингапур, Южная Корея). Страны Ближнего Востока и Северной Африки. Турция: политическое развитие, достижения и проблемы модернизации. Иран: реформы 1960-1970-х гг.; исламская революция. Афганистан: смена политических режимов, роль внешних сил.</p> <p>Провозглашение независимых государств на Ближнем Востоке и в Северной Африке. Палестинская проблема. Создание государства Израиль. Египет: выбор пути развития; внешнеполитический курс. Суэцкий конфликт. Арабо-израильские войны и попытки урегулирования на Ближнем Востоке. Политическое развитие арабских стран в конце XX - начале XXI в. "Арабская весна" и смена политических режимов в начале 2010-х гг. Гражданская война в Сирии.</p> <p>Страны Тропической и Южной Африки. Этапы провозглашения независимости ("год Африки", 1970-1980-е гг.). Выбор путей развития. Попытки утверждения демократических режимов и возникновение диктатур.</p> <p>Организация Африканского единства. Система апартеида на юге Африки и ее падение. Сепаратизм. Гражданские войны и этнические конфликты в Африке.</p> <p>Страны Латинской Америки во второй половине XX в. Положение стран Латинской Америки в середине XX в.: проблемы внутреннего развития, влияние США. Аграрные</p>		
--	---	--	--

	реформы и импортозамещающая индустриализация. Националреформизм. Революция на Кубе. Диктатуры и демократизация в странах Латинской Америки. Революции конца 1960-х - 1970-х гг. (Перу, Чили, Никарагуа)		
	Практические занятия	4	
	Послевоенное изменение политических границ в Европе. Изменение этнического состава стран Восточной Европы как следствие геноцидов и принудительных переселений. Работа с картой.	2	
	Причины и этапы «холодной войны». Работа с исторической картой. Политика «разрядки»: успехи и проблемы	2	
Тема 4.2. СССР в 1945–1953 гг.	Основное содержание	2	
	Влияние последствий войны на советскую систему и общество. Разруха. Демобилизация армии. Социальная адаптация фронтовиков. Репатриация. Рост беспризорности и решение проблем послевоенного детства. Рост преступности. Ресурсы и приоритеты восстановления. Демилитаризация экономики и переориентация на выпуск гражданской продукции. Восстановление индустриального потенциала страны. Сельское хозяйство и положение деревни. Ремонт, их размеры и значение для экономики. Советский атомный проект, его успехи и значение. Начало гонки вооружений. Положение на послевоенном потребительском рынке. Колхозный рынок. Голод 1946-1947 гг. Денежная реформа и отмена карточной системы (1947). Сталин и его окружение. Ужесточение административно-командной системы. Соперничество в верхних эшелонах	2	ОК 02 ОК 05 ОК 06 ЛР 1,5,7,16

	<p>власти. Усиление идеологического контроля. Послевоенные репрессии. "Ленинградское дело". Борьба с космополитизмом. "Дело врачей".</p> <p>Сохранение трудового законодательства военного времени на период восстановления разрушенного хозяйства. Союзный центр и национальные регионы: проблемы взаимоотношений. Рост влияния СССР на международной арене. Начало холодной войны. Доктрина Трумэна. План Маршалла. Формирование биполярного мира. Советизация Восточной и Центральной Европы. Взаимоотношения со странами народной демократии. Создание Совета экономической взаимопомощи. Организация Североатлантического договора (НАТО). Создание по инициативе СССР Организации Варшавского договора. Война в Корее</p>		
Тема 4.3. СССР в середине 1950-х – первой половине 1960-х гг.	<p>Основное содержание</p> <p>Смена политического курса. Смерть Сталина и настроения в обществе. Борьба за власть в советском руководстве. Переход политического лидерства к Н.С. Хрущеву. Первые признаки наступления оттепели в политике, экономике, культурной сфере. XX съезд партии и разоблачение культа личности Сталина. Реакция на доклад Хрущева в стране и мире. Начало реабилитации жертв массовых политических репрессий и смягчение политической цензуры. Возвращение депортированных народов. Особенности национальной политики. Утверждение единоличной власти Хрущева. Культурное пространство и повседневная жизнь. Изменение общественной атмосферы. Шестидесятники. Литература,</p>	6	
		4	<p>ОК 02 ОК 04 ОК 05 ОК 06 ЛР 1,5,7,16</p>

	<p>кинематограф, театр, живопись: новые тенденции. Образование и наука. Приоткрытие железного занавеса. Всемирный фестиваль молодежи и студентов 1957 г. Популярные формы досуга. Неофициальная культура. Хрущев и интеллигенция. Антирелигиозные кампании. Гонения на Церковь. Диссиденты. Самиздат и тамиздат. Социально-экономическое развитие СССР. "Догнать и перегнать Америку". Попытки решения продовольственной проблемы. Освоение целинных земель. Научно-техническая революция в СССР. Военный и гражданский секторы экономики. Создание ракетно-ядерного щита. Начало освоения космоса. Запуск первого спутника Земли. Исторические полеты Ю.А. Гагарина и первой в мире женщины-космонавта В.В. Терешковой. Влияние НТР на перемены в повседневной жизни людей. Реформы в промышленности. Переход от отраслевой системы управления к совнархозам. Расширение прав союзных республик. Изменения в социальной и профессиональной структуре советского общества к началу 1960-х гг. Преобладание горожан над сельским населением. Положение и проблемы рабочего класса, колхозного крестьянства и интеллигенции. Востребованность научного и инженерного труда. XXII съезд КПСС и Программа построения коммунизма в СССР. Воспитание "нового человека". Бригады коммунистического труда. Общественные формы управления. Социальные программы. Реформа системы образования.</p>		
--	--	--	--

	<p>Пенсионная реформа. Массовое жилищное строительство. Рост доходов населения и дефицит товаров народного потребления. Внешняя политика. СССР и страны Запада. Международные военно-политические кризисы, позиция СССР и стратегия ядерного сдерживания (Суэцкий кризис 1956 г., Берлинский кризис 1961 г., Карибский кризис 1962 г.). СССР и мировая социалистическая система. Распад колониальных систем и борьба за влияние в странах третьего мира.</p> <p>Конец оттепели. Нарастание негативных тенденций в обществе. Кризис доверия власти. Новочеркасские события. Смещение Н.С. Хрущева</p>		
	Практические занятия	2	
	Общественно-политическое развитие СССР в условиях «оттепели». Научно-техническая революция в СССР. Дискуссия по методу «метаплана»	2	
Тема 4.4. Советское общество в середине 1960-х – начале 1980-х гг.	Основное содержание	6	
	<p>Советское государство и общество в середине 1960-х - начале 1980-х гг.</p> <p>Приход к власти Л.И. Брежнева: его окружение и смена политического курса. Десталинизация и рестаилинизация.</p> <p>Экономические реформы 1960-х гг. Новые ориентиры аграрной политики. Косыгинская реформа. Конституция СССР 1977 г. Концепция "развитого социализма".</p> <p>Нарастание застойных тенденций в экономике и кризис идеологии. Замедление темпов развития. Новые попытки реформирования экономики. Цена сохранения СССР статуса сверхдержавы. Рост масштабов и роли ВПК. Трудности</p>	4	<p>ОК 02</p> <p>ОК 04</p> <p>ОК 05</p> <p>ОК 06</p> <p>ЛР 1,5,7,16</p>

	<p>развития агропромышленного комплекса. Советские научные и технические приоритеты. Создание топливно-энергетического комплекса (ТЭК).</p> <p>Повседневность в городе и в деревне. Рост социальной мобильности. Миграция населения в крупные города и проблема неперспективных деревень. Популярные формы досуга населения. Уровень жизни разных социальных слоев. Социальное и экономическое развитие союзных республик. Общественные настроения. Потребительские тенденции в советском обществе. Дефицит и очереди.</p> <p>Развитие физкультуры и спорта в СССР. XXII летние Олимпийские игры 1980 г. в Москве. Литература и искусство: поиски новых путей. Авторское кино. Авангардное искусство. Неформалы (КСП, движение КВН и другие). Диссидентский вызов. Борьба с инакомыслием. Судебные процессы. Цензура и самиздат.</p> <p>Новые вызовы внешнего мира. Между разрядкой и конфронтацией. Возрастание международной напряженности. Холодная война и мировые конфликты. Пражская весна и снижение международного авторитета СССР. Достижение военно-стратегического паритета с США. Политика разрядки. Совещание по безопасности и сотрудничеству в Европе (СБСЕ) в Хельсинки. Ввод войск в Афганистан. Подъем антикоммунистических настроений в Восточной Европе.</p> <p>Кризис просоветских режимов.</p> <p>Л.И. Брежнев в оценках современников и историков</p>		
	Практические занятия	2	

	Общественно-политическая жизнь в СССР в середине 60-х – начале 80-х гг. Внешняя политика СССР в середине 60-х – начале 80-х гг. Работа с историческими источниками	2	
Тема 4.5. Политика «перестройки». Распад СССР (1985–1991 гг.)	Основное содержание	6	ОК 02 ОК 04 ОК 05 ОК 06 ЛР 1,5,7,16
	<p>Политика перестройки. Распад СССР (1985-1991). Нарастание кризисных явлений в социально-экономической и идейно-политической сферах. Резкое падение мировых цен на нефть и его негативные последствия для советской экономики. М.С. Горбачев и его окружение: курс на реформы. Антиалкогольная кампания 1985 г. и ее противоречивые результаты. Чернобыльская трагедия. Реформы в экономике, в политической и государственной сферах. Законы о госпредприятии и об индивидуальной трудовой деятельности. Принятие закона о приватизации государственных предприятий. Гласность и плюрализм. Политизация жизни и подъем гражданской активности населения. Либерализация цензуры. Общественные настроения и дискуссии в обществе. Отказ от догматизма в идеологии. Вторая волна десталинизации. История страны как фактор политической жизни. Отношение к войне в Афганистане. Неформальные политические объединения. Новое мышление М.С. Горбачева. Изменения в советской внешней политике. Односторонние уступки Западу. Роспуск СЭВ и Организации Варшавского договора. Объединение Германии. Начало вывода советских войск из Центральной и Восточной Европы. Завершение холодной войны.</p>	4	

	<p>Демократизация советской политической системы. XIX конференция КПСС и ее решения. Альтернативные выборы народных депутатов. Съезды народных депутатов - высший орган государственной власти. I съезд народных депутатов СССР и его значение. Демократы первой волны, их лидеры и программы.</p> <p>Подъем национальных движений, нагнетание националистических и сепаратистских настроений. Обострение межнационального противостояния: Закавказье, Прибалтика, Украина, Молдавия. Позиции республиканских лидеров и национальных элит.</p> <p>Последний этап перестройки: 1990-1991 гг. Отмена 6-й статьи Конституции СССР о руководящей роли КПСС. Становление многопартийности. Кризис в КПСС и создание Коммунистической партии РСФСР. I съезд народных депутатов РСФСР и его решения. Противостояние союзной и российской власти. Введение поста Президента и избрание М.С. Горбачева Президентом СССР. Избрание Б.Н. Ельцина Президентом РСФСР. Углубление политического кризиса. Усиление центробежных тенденций и угрозы распада СССР. Декларация о государственном суверенитете РСФСР. Дискуссии о путях обновления Союза ССР. Ново-Огаревский процесс и попытки подписания нового Союзного договора. "Парад суверенитетов". Референдум о сохранении СССР. Превращение экономического кризиса в стране в ведущий политический фактор. Нарастание разбалансированности в экономике. Введение карточной системы снабжения. Реалии</p>		
--	---	--	--

	<p>1991 г.: конфискационная денежная реформа, трехкратное повышение государственных цен, пустые полки магазинов. Разработка союзным и российским руководством программ перехода к рыночной экономике. Радикализация общественных настроений. Забастовочное движение. Новый этап в государственно-конфессиональных отношениях.</p> <p>Попытка государственного переворота в августе 1991 г. Планы ГКЧП и защитники Белого дома. Победа Ельцина. Ослабление союзной власти. Распад структур КПСС. Оформление фактического распада СССР. Беловежские и Алма-Атинские соглашения, создание Содружества Независимых Государств (СНГ).</p> <p>Реакция мирового сообщества на распад СССР. Россия как преемник СССР на международной арене</p>		
	Практические занятия	2	
	Общественно-политическая жизнь в СССР в годы «перестройки». Внешняя политика СССР в 1985–1991 гг. Дебаты «за» и «против»	2	
Профессионально ориентированное содержание			
	Успехи и проблемы атомной энергетики в СССР. Советские атомщики на службе Родине. (технологическая карта 4 примерного учебно-методического комплекса). Наш край в 1945-1991 гг.	2	ОК 01, ОК 02, ОК 05, ОК 06, ЛР 1,5,7,16
	Раздел 5. Российская Федерация в 1992–2020 гг. Современный мир в условиях глобализации	26	ОК 01, ОК 02, ОК 04, ОК 05, ОК 06 ЛР 1,5,7,16
	Основное содержание	6	ОК 02

<p>Тема 5.1. Становление новой России (1992–1999 гг.)</p>	<p>Б.Н. Ельцин и его окружение. Общественная поддержка курса реформ. Правительство реформаторов во главе с Е.Т. Гайдаром. Начало радикальных экономических преобразований. Либерализация цен. "Шоковая терапия". Ваучерная приватизация. Гиперинфляция, рост цен и падение жизненного уровня населения. Безработица. Черный рынок и криминализация жизни. Рост недовольства граждан первыми результатами экономических реформ.</p> <p>Наращение политико-конституционного кризиса в условиях ухудшения экономической ситуации. Указ Б.Н. Ельцина № 1400 и его оценка Конституционным судом. Возможность мирного выхода из политического кризиса. Трагические события осени 1993 г. в Москве. Всенародное голосование (плебисцит) по проекту Конституции России 1993 г.</p> <p>Ликвидация Советов и создание новой системы государственного устройства. Принятие Конституции России 1993 г. и ее значение. Становление российского парламентаризма. Разделение властей. Проблемы построения федеративного государства. Утверждение государственной символики.</p> <p>Обострение межнациональных и межконфессиональных отношений в 1990-е гг. Подписание Федеративного договора (1992) и отдельных соглашений центра с республиками.</p> <p>Взаимоотношения центра и субъектов Федерации. Военно-политический кризис в Чеченской Республике.</p> <p>Корректировка курса реформ и попытки стабилизации экономики. Роль иностранных займов. Тенденции</p>	<p>4</p>	<p>ОК 04 ОК 05 ОК 06 ЛР 1,5,7,16</p>
---	---	----------	--

	<p>деиндустриализации и увеличения зависимости экономики от мировых цен на энергоносители. Ситуация в российском сельском хозяйстве и увеличение зависимости от экспорта продовольствия. Финансовые пирамиды. Дефолт 1998 г. и его последствия.</p> <p>Повседневная жизнь россиян в условиях реформ. Свобода средств массовой информации (далее - СМИ). Свобода предпринимательской деятельности. Возможность выезда за рубеж. Кризис образования и науки. Социальная поляризация общества и смена ценностных ориентиров. Безработица и детская беспризорность. Проблемы русскоязычного населения в бывших республиках СССР.</p> <p>Новые приоритеты внешней политики. Россия - правопреемник СССР на международной арене. Значение сохранения Россией статуса ядерной державы. Взаимоотношения с США и странами Запада. Россия на постсоветском пространстве. СНГ и союз с Белоруссией. Военно-политическое сотрудничество в рамках СНГ.</p> <p>Российская многопартийность и строительство гражданского общества. Основные политические партии и движения 1990-х гг., их лидеры и платформы. Кризис центральной власти. Обострение ситуации на Северном Кавказе. Вторжение террористических группировок в Дагестан. Добровольная отставка Б.Н. Ельцина</p>		
	Практические занятия	2	
	Повседневная жизнь россиян в условиях реформ. Занятие с использованием музейно-педагогических технологий	2	

<p>Тема 5.2. Современный мир. Глобальные проблемы человечества</p>	<p>Основное содержание</p> <p>Современный мир. Глобальные проблемы человечества. Существование и распространение ядерного оружия. Проблема природных ресурсов и экологии. Проблема беженцев. Эпидемии в современном мире. Процессы глобализации и развитие национальных государств.</p> <p>Внешняя политика США конце XX - начале XXI в. Развитие отношений с Российской Федерацией. Европейский союз. Разделение Чехословакии. Распад Югославии и война на Балканах. Агрессия НАТО против Югославии. Развитие восточноевропейских государств в XXI в. (экономика, политика, внешнеполитическая ориентация, участие в интеграционных процессах).</p> <p>«Оранжевые» революции на постсоветском пространстве.</p> <p>Политическое развитие арабских стран в конце XX - начале XXI в. "Арабская весна" и смена политических режимов в начале 2010-х гг. Гражданская война в Сирии.</p> <p>"Левый поворот" в Латинской Америке в конце XX в.</p> <p>Развитие науки и культуры во второй половине XX - начале XXI в.</p> <p>Развитие науки во второй половине XX - начале XXI в. (ядерная физика, химия, биология, медицина). Научно-техническая революция. Использование ядерной энергии в мирных целях. Достижения в области космонавтики (СССР, США). Развитие электротехники и робототехники.</p> <p>Информационная революция. Интернет.</p>	<p>10</p> <p>6</p>	<p>ОК 02 ОК 04 ОК 05 ОК 06 ЛР 1,5,7,16</p>
--	--	--------------------	--

	Течения и стили в художественной культуре второй половины XX - начала XXI в.: от модернизма к постмодернизму. Литература. Живопись. Архитектура: новые технологии, концепции, художественные решения. Дизайн. Кинематограф. Музыка: развитие традиций и авангардные течения. Джаз. Рок-музыка. Массовая культура. Молодежная культура		
	Практические занятия	4	
	«Оранжевые» революции на постсоветском пространстве и в развивающихся странах. Работа с историческими источниками. Человек в стремительно меняющемся мире: культура и научно-технический прогресс. Дискуссия по методу «метаплана»	2 2	
Тема 5.3. Россия в XXI веке: вызовы времени и задачи модернизации	Основное содержание	8	
	Россия в XXI в.: вызовы времени и задачи модернизации. Политические и экономические приоритеты. Вступление в должность Президента В.В. Путина и связанные с этим ожидания. Начало преодоления негативных последствий 1990-х гг. Основные направления внутренней и внешней политики. Федерализм и сепаратизм. Создание Федеральных округов. Восстановление единого правового пространства страны. Разграничение властных полномочий центра и регионов. Террористическая угроза и борьба с ней. Урегулирование кризиса в Чеченской Республике. Построение вертикали власти и гражданское общество. Военная реформа. Экономический подъем 1999-2007 гг. и кризис 2008 г. Структура экономики, роль нефтегазового сектора и задачи инновационного развития. Крупнейшие инфраструктурные проекты. Сельское хозяйство. Россия в системе мировой	4	ОК 02 ОК 04 ОК 05 ОК 06 ЛР 1,5,7,16

	<p>рыночной экономики. Начало (2005) и продолжение (2018) реализации приоритетных национальных проектов. Президент Д.А. Медведев, премьер-министр В.В. Путин. Основные направления внешней и внутренней политики. Проблема стабильности и преемственности власти. Избрание В.В. Путина Президентом Российской Федерации в 2012 г. и переизбрание на новый срок в 2018 г. Вхождение Крыма в состав России и реализация инфраструктурных проектов в Крыму (строительство Крымского моста, трассы "Таврида" и других). Конституционная реформа (2020). Новый облик российского общества после распада СССР. Социальная и профессиональная структура. Занятость и трудовая миграция. Миграционная политика. Основные принципы и направления государственной социальной политики. Реформы здравоохранения. Пенсионные реформы. Реформирование образования, культуры, науки и его результаты. Начало конституционной реформы. Снижение средней продолжительности жизни и тенденции депопуляции. Государственные программы демографического возрождения России. Разработка семейной политики и меры по поощрению рождаемости. Пропаганда спорта и здорового образа жизни и их результаты. XXII Олимпийские и XI Паралимпийские зимние игры в Сочи (2014), успехи российских спортсменов, допинговые скандалы и их последствия для российского спорта. Чемпионат мира по футболу и открытие нового образа России миру.</p>		
--	--	--	--

	<p>Повседневная жизнь. Социальная дифференциация. Качество, уровень жизни и размеры доходов разных слоев населения. Постановка государством вопроса о социальной ответственности бизнеса. Модернизация бытовой сферы. Досуг. Россиянин в глобальном информационном пространстве: СМИ, компьютеризация, Интернет. Массовая автомобилизация. Военно-патриотические движения. Марш "Бессмертный полк". Празднование 75-летия Победы в Великой Отечественной войне (2020).</p> <p>Внешняя политика в конце XX - начале XXI в. Утверждение новой Концепции внешней политики Российской Федерации (2000) и ее реализация. Постепенное восстановление лидирующих позиций России в международных отношениях. Современная концепция российской внешней политики. Участие в международной борьбе с терроризмом и в урегулировании локальных конфликтов. Оказание помощи Сирии в борьбе с международным терроризмом и в преодолении внутривосточного кризиса (с 2015 г.). Приближение военной инфраструктуры НАТО к российским границам и ответные меры. Односторонний выход США из международных соглашений по контролю над вооружениями и последствия для России. Создание Россией нового высокоточного оружия и реакция в мире.</p> <p>Центробежные и партнерские тенденции в СНГ. «Оранжевые» революции. Союзное государство России и Беларуси. Россия в СНГ и в Евразийском экономическом сообществе (ЕврАзЭС). Миротворческие миссии России. Приднестровье. Россия в</p>		
--	---	--	--

	<p>условиях нападения Грузии на Южную Осетию в 2008 г. (операция по принуждению Грузии к миру). Отношения с США и Евросоюзом. Вступление в Совет Европы. Сотрудничество России со странами ШОС (Шанхайской организации сотрудничества) и БРИКС. Деятельность "Большой двадцатки". Дальневосточное и другие направления политики России. Сланцевая революция в США и борьба за передел мирового нефтегазового рынка.</p> <p>Государственный переворот на Украине 2014 г. и его последствия для русскоязычного населения Украины, позиция России. Воссоединение Крыма и Севастополя с Россией и его международные последствия. Минские соглашения по Донбассу и гуманитарная поддержка Донецкой Народной Республики (ДНР) и Луганской Народной Республики (ЛНР). Специальная военная операция (2022). Референдумы в ДНР, ЛНР, Запорожской и Херсонской областях и их воссоединение с Россией. Введение США и их союзниками политических и экономических санкций против России и их последствия для мировой торговли.</p> <p>Россия в борьбе с коронавирусной пандемией, оказание помощи зарубежным странам.</p> <p>Мир и процессы глобализации в новых условиях.</p> <p>Антиглобалистские тенденции. Международный нефтяной кризис 2020 г. и его последствия. Россия в современном мире. Религия, наука и культура России в конце XX - начале XXI в. Повышение общественной роли СМИ и Интернета.</p> <p>Коммерциализация культуры. Ведущие тенденции в развитии</p>		
--	--	--	--

	образования и науки. Модернизация образовательной системы. Основные достижения российских ученых и недостаточная востребованность результатов их научной деятельности. Религиозные конфессии и повышение их роли в жизни страны. Особенности развития современной художественной культуры: литературы, киноискусства, театра, изобразительного искусства. Процессы глобализации и массовая культура		
	Практические занятия	4	
	Развитие политической системы России в начале XXI в. Внешняя политика РФ в конце XX – начале XXI в. Работа с историческими источниками.	2	
	Мир и процессы глобализации в новых условиях. Россия в современном мире. Работа с историческими источниками	2	
Профессионально ориентированное содержание			
	Международное сотрудничество и противостояние в спорте. Достижения российских спортсменов (технологическая карта 5 примерного учебно-методического комплекса). Наш край в 1992-2022 гг. Промежуточная аттестация: д/з	2	ОК 01, ОК 02, ОК 04, ОК 05, ОК 06 ЛР 1,5,7,16
Всего:		136	

3. Условия реализации программы общеобразовательной дисциплины

3.1. Требования к минимальному материально-техническому обеспечению

Реализация программы дисциплины требует наличия учебного кабинета истории.

Оборудование учебного кабинета: наглядные пособия (комплекты учебных таблиц, исторических карт, плакатов, портретов выдающихся исторических личностей, атласов); информационно-коммуникационные средства. Библиотечный фонд кабинета находится в библиотеке образовательного учреждения.

Технические средства обучения: мультимедийный комплекс.

3.2. Информационное обеспечение реализации программы

Для реализации программы библиотечный фонд образовательной организации имеет печатные и/или электронные образовательные и информационные ресурсы, рекомендованные для использования в образовательном процессе, не старше пяти лет с момента издания.

Артемов В.В. История: учеб. для студ. учреждений сред. проф. образования: в 2-х ч. Ч.1 / В.В. Артемов, Ю.Н. Лубченков. – 8-е изд., стер. – М.: Издательский центр «Академия», 2022. – 352 с.

Артемов В.В. История: учебник для студ. учреждений сред. проф. образования в 2-х ч. Ч.2 / В.В. Артемов, Ю.Н. Лубченков. – 8-е изд., стер. – М.: Издательский центр «Академия», 2022. – 400 с.

4. Контроль и оценка результатов освоения общеобразовательной дисциплины

Контроль и оценка результатов освоения общеобразовательной дисциплины раскрываются через дисциплинарные результаты, направленные на формирование общих и профессиональных компетенций по разделам и темам содержания учебного материала.

Код и наименование формируемых компетенций	Раздел/Тема	Тип оценочных мероприятий
ОК 01. Выбирать способы решения задач профессиональной деятельности применительно к различным контекстам	Р1, П-о/с Р2, П-о/с Р 3, П-о/с Р 4, П-о/с Р 5, П-о/с	Диагностическая работа Контрольная работа Самооценка и взаимооценка Презентация мини-проектов
ОК 02. Использовать современные средства поиска, анализа и интерпретации информации, и информационные технологии для выполнения задач профессиональной деятельности	Р 1, Тема 1.1, 1.2, 1.3, П-о/с Р 2, Темы 2.1, 2.2, 2.3, 2.4, 2.5, П-о/с Р 3, Темы 3.1, 3.2, 3.3, 3.4, П-о/с Р 4, Темы 4.1, 4.2, 4.3, 4.4, 4.5, П-о/с Р 5, Темы 5.1, 5.2, 5.3, П-о/с	Устный и письменный опрос Результаты выполнения учебных заданий Разработка маршрута образовательного путешествия
ОК 04. Эффективно взаимодействовать и работать в коллективе и команде	Р 1, Тема 1.2, 1.3, П-о/с Р 2, Темы 2.1, 2.2, 2.3, 2.4, 2.5, П-о/с Р 3, Темы 3.1, 3.2, 3.3, 3.4, П-о/с Р 4, Темы 4.1, 4.3, 4.4, 4.5, П-о/с Р 5, Темы 5.1, 5.2, 5.3, П-о/с	Практические работы Промежуточная аттестация (выполнение экзаменационных заданий)
ОК 05. Осуществлять устную и письменную коммуникацию на государственном языке Российской Федерации с учетом особенностей социального и культурного контекста	Р1, Тема 1.1, 1.2, 1.3 П-о/с Р 2, Темы 2.1, 2.2, 2.3, 2.4, 2.5 П-о/с Р 3, Темы 3.1, 3.2, 3.3, 3.4, П-о/с Р 4, Темы 4.1, 4.2, 4.3, 4.4, 4.5 П-о/с Р 5, Темы 5.1, 5.2, 5.3 П-о/с	

<p>ОК 06. Проявлять гражданско-патриотическую позицию, демонстрировать осознанное поведение на основе традиционных общечеловеческих ценностей, в том числе с учетом гармонизации межнациональных и межрелигиозных отношений, применять стандарты антикоррупционного поведения</p>	<p>Р1, Тема 1.1,1.2,1.3. П-о/с Р 2, Темы 2.1, 2.2, 2.3, 2.4, 2.5 П-о/с Р 3, Темы 3.1, 3.2, 3.4 П-о/с Р 4, Темы 4.1, 4.2, 4.3, 4.4, 4.5, П-о/с Р 5, Темы 5.1, 5.2, 5.3, П-о/с</p>	
---	--	--

П-о/с – профессионально-ориентированное содержание

РАБОЧАЯ ПРОГРАММА УЧЕБНОЙ ДИСЦИПЛИНЫ
«ОД.04 ОБЩЕСТВОЗНАНИЕ»

СОДЕРЖАНИЕ

1. Общая характеристика рабочей программы общеобразовательной дисциплины «обществознание»
2. Структура и содержание общеобразовательной дисциплины
3. Условия реализации программы общеобразовательной дисциплины «обществознание»
4. Контроль и оценка результатов освоения общеобразовательной дисциплины

1. Общая характеристика рабочей программы общеобразовательной дисциплины «Обществознание»

Место дисциплины в структуре образовательной программы СПО

Общеобразовательная дисциплина «Обществознание» является частью предметной области «Общественные науки», изучается в общеобразовательном цикле учебного плана ООП СПО с учетом профессиональной направленности в соответствии с ФГОС СПО.

1.2. Цель и планируемые результаты освоения дисциплины

1.2.1. Цель общеобразовательной дисциплины

Основной целью изучения обществознания в организациях среднего профессионального образования является освоение обучающимися знаний о российском обществе и особенностях его развития в современных условиях, различных аспектах взаимодействия людей друг с другом и с основными социальными институтами, содействие формированию способности к рефлексии, оценке своих возможностей в повседневной и профессиональной деятельности.

Ключевыми задачами изучения обществознания с учётом преемственности с основной школой являются:

- воспитание общероссийской идентичности, гражданской ответственности, основанной на идеях патриотизма, гордости за достижения страны в различных областях жизни; приверженности демократическим ценностям, закрепленным в Конституции Российской Федерации;

- освоение системы знаний об обществе и человеке, формирование целостной картины общества;

- овладение умениями получать, анализировать, интерпретировать и систематизировать социальную информацию из различных источников, преобразовывать ее и использовать для самостоятельного решения учебно-познавательных, исследовательских и жизненных задач;

- совершенствование опыта применения полученных знаний и умений при анализе и оценке жизненных ситуаций, социальных фактов, поведения людей и собственных поступков в различных областях общественной жизни с учётом профессиональной направленности организации среднего профессионального образования;

- становление духовно-нравственных позиций и приоритетов личности в период ранней юности, выработка интереса к освоению социальных и гуманитарных дисциплин, развитие мотивации к предстоящему самоопределению.

1.2.2. Планируемые результаты освоения общеобразовательной дисциплины в соответствии с ФГОС СПО и на основе ФГОС СОО. Особое значение дисциплина имеет при формировании и развитии общих компетенций.

Код и наименование формируемых компетенций	Планируемые результаты освоения дисциплины	
	Общие	Дисциплинарные
ОК 01. Выбирать способы решения задач профессиональной деятельности применительно к различным контекстам	<p>В части трудового воспитания:</p> <ul style="list-style-type: none"> - готовность к труду, осознание ценности мастерства, трудолюбие; - готовность к активной деятельности технологической и социальной направленности, способность инициировать, планировать и самостоятельно выполнять такую деятельность; - интерес к различным сферам профессиональной деятельности, <p>Овладение универсальными учебными познавательными действиями:</p> <p>а) базовые логические действия:</p> <ul style="list-style-type: none"> - самостоятельно формулировать и актуализировать проблему, рассматривать ее всесторонне; - устанавливать существенный признак или основания для сравнения, классификации и обобщения; - определять цели деятельности, задавать параметры и критерии их достижения; 	<p>сформировать знания об (о):</p> <ul style="list-style-type: none"> - обществе как целостной развивающейся системе в единстве и взаимодействии основных сфер и институтов; основах социальной динамики; глобальных проблемах и вызовах современности; перспективах развития современного общества, в том числе тенденций развития Российской Федерации; - человеку как субъекте общественных отношений и сознательной деятельности; особенностях социализации личности в современных условиях, сознании, познании и самосознании человека; особенностях профессиональной деятельности в области науки, культуры, экономической и финансовой сферах; - экономике как науке и хозяйстве, роли государства в экономике, в том числе государственной политики поддержки конкуренции и импортозамещения,

	<ul style="list-style-type: none"> - выявлять закономерности и противоречия в рассматриваемых явлениях; - вносить коррективы в деятельность, оценивать соответствие результатов целям, оценивать риски последствий деятельности; - развивать креативное мышление при решении жизненных проблем <p>б) базовые исследовательские действия:</p> <ul style="list-style-type: none"> - владеть навыками учебно-исследовательской и проектной деятельности, навыками разрешения проблем; - выявлять причинно-следственные связи и актуализировать задачу, выдвигать гипотезу ее решения, находить аргументы для доказательства своих утверждений, задавать параметры и критерии решения; - анализировать полученные в ходе решения задачи результаты, критически оценивать их достоверность, прогнозировать изменение в новых условиях; -- уметь переносить знания в познавательную и практическую области жизнедеятельности; - уметь интегрировать знания из разных предметных областей; - выдвигать новые идеи, предлагать оригинальные подходы и решения; 	<p>особенностях рыночных отношений в современной экономике;</p> <ul style="list-style-type: none"> - системе права и законодательства Российской Федерации; - владеть базовым понятийным аппаратом социальных наук, уметь различать существенные и несущественные признаки понятий, определять различные смыслы многозначных понятий, классифицировать используемые в социальных науках понятия и термины; использовать понятийный аппарат при анализе и оценке социальных явлений, для ориентации в социальных науках и при изложении собственных суждений и построении устных и письменных высказываний; - владеть умениями формулировать на основе приобретенных социально-гуманитарных знаний собственные суждения и аргументы по определенным проблемам с точки зрения социальных ценностей и использовать ключевые понятия, теоретические положения социальных наук для объяснения явлений социальной действительности; конкретизировать теоретические положения фактами социальной действительности, модельными ситуациями, примерами из личного социального опыта и фактами социальной действительности, в том
--	---	---

	и способность их использования в познавательной и социальной практике	числе по соблюдению правил здорового образа жизни; умение создавать типологии социальных процессов и явлений на основе предложенных критериев
ОК 02. Использовать современные средства поиска, анализа и интерпретации информации, и информационные технологии для выполнения задач профессиональной деятельности		сформировать знания об (о): - особенностях процесса цифровизации и влиянии массовых коммуникаций на все сферы жизни общества; - владеть умениями применять полученные знания при анализе социальной информации, полученной из источников разного типа, включая официальные публикации на интернет-ресурсах государственных органов, нормативные правовые акты, государственные документы стратегического характера, публикации в средствах массовой информации; осуществлять поиск социальной информации, представленной в различных знаковых системах, извлекать информацию из неадаптированных источников, вести целенаправленный поиск необходимых сведений, для восполнения недостающих звеньев, делать обоснованные выводы, различать отдельные компоненты в информационном сообщении, выделять факты, выводы, оценочные суждения, мнения; - сформированность навыков оценивания социальной информации, в том числе

		<p>поступающей по каналам сетевых коммуникаций, владение умением определять степень достоверности информации; владение умением соотносить различные оценки социальных явлений, содержащиеся в источниках информации, давать на основе полученных знаний правовую оценку действиям людей в модельных ситуациях;</p> <p>- уметь определять связи социальных объектов и явлений с помощью различных знаковых систем; сформированность представлений о методах изучения социальных явлений и процессов, включая универсальные методы науки, а также специальные методы социального познания, в том числе социологические опросы, биографический метод, социальное прогнозирование</p>
<p>ОК 03. Планировать и реализовывать собственное профессиональное и личностное развитие, предпринимательскую деятельность в</p>	<p>В области духовно-нравственного воспитания: -- сформированность нравственного сознания, этического поведения; - способность оценивать ситуацию и принимать осознанные решения, ориентируясь на морально-нравственные нормы и ценности; - осознание личного вклада в построение устойчивого будущего; - ответственное отношение к своим родителям и (или) другим членам семьи, созданию семьи на</p>	<p>сформировать знания об (о):</p> <p>- особенностях социализации личности в современных условиях, сознании, познании и самосознании человека; особенностях профессиональной деятельности в области науки, культуры, экономической и финансовой сферах;</p> <p>- отношениях, направлениях социальной политики в Российской Федерации, в том числе поддержки семьи, государственной политики в</p>

<p>профессиональной сфере, использовать знания по финансовой грамотности в различных жизненных ситуациях</p>	<p>основе осознанного принятия ценностей семейной жизни в соответствии с традициями народов России; Овладение универсальными регулятивными действиями: а) самоорганизация: - самостоятельно осуществлять познавательную деятельность, выявлять проблемы, ставить и формулировать собственные задачи в образовательной деятельности и жизненных ситуациях; - самостоятельно составлять план решения проблемы с учетом имеющихся ресурсов, собственных возможностей и предпочтений; - давать оценку новым ситуациям; способствовать формированию и проявлению широкой эрудиции в разных областях знаний, постоянно повышать свой образовательный и культурный уровень; б) самоконтроль: использовать приемы рефлексии для оценки ситуации, выбора верного решения; - уметь оценивать риски и своевременно принимать решения по их снижению; в) эмоциональный интеллект, предполагающий сформированность:</p>	<p>сфере межнациональных отношений; структуре и функциях политической системы общества, направлениях государственной политики Российской Федерации; - владеть умениями проводить с опорой на полученные знания учебно-исследовательскую и проектную деятельность, представлять ее результаты в виде завершенных проектов, презентаций, творческих работ социальной и междисциплинарной направленности; готовить устные выступления и письменные работы (развернутые ответы, сочинения) по социальной проблематике, составлять сложный и тезисный план развернутых ответов, анализировать неадаптированные тексты на социальную тематику; - готовность применять знания о финансах и бюджетном регулировании при пользовании финансовыми услугами и инструментами; использовать финансовую информацию для достижения личных финансовых целей, обеспечивать финансовую безопасность с учетом рисков и способов их снижения; сформированность гражданской ответственности в части уплаты налогов для развития общества и государства</p>
--	--	--

	<p>внутренней мотивации, включающей стремление к достижению цели и успеху, оптимизм, инициативность, умение действовать, исходя из своих возможностей;</p> <ul style="list-style-type: none"> - эмпатии, включающей способность понимать эмоциональное состояние других, учитывать его при осуществлении коммуникации, способность к сочувствию и сопереживанию; - социальных навыков, включающих способность выстраивать отношения с другими людьми, заботиться, проявлять интерес и разрешать конфликты 	
<p>ОК 04. Эффективно взаимодействовать и работать в коллективе и команде</p>	<ul style="list-style-type: none"> - готовность к саморазвитию, самостоятельности и самоопределению; - овладение навыками учебно-исследовательской, проектной и социальной деятельности; <p>Овладение универсальными коммуникативными действиями:</p> <p>б) совместная деятельность:</p> <ul style="list-style-type: none"> - понимать и использовать преимущества командной и индивидуальной работы; - принимать цели совместной деятельности, организовывать и координировать действия по ее достижению: составлять план действий, распределять роли с учетом мнений участников, обсуждать результаты совместной работы; 	<ul style="list-style-type: none"> - использовать обществоведческие знания для взаимодействия с представителями других национальностей и культур в целях успешного выполнения типичных социальных ролей, реализации прав и осознанного выполнения обязанностей гражданина Российской Федерации, в том числе правомерного налогового поведения; ориентации в актуальных общественных событиях, определения личной гражданской позиции; осознание значимости здорового образа жизни; роли непрерывного образования; использовать средства информационно-коммуникационных технологий в решении различных задач

	<ul style="list-style-type: none"> - координировать и выполнять работу в условиях реального, виртуального и комбинированного взаимодействия; - осуществлять позитивное стратегическое поведение в различных ситуациях, проявлять творчество и воображение, быть инициативным <p>Овладение универсальными регулятивными действиями:</p> <p>г) принятие себя и других людей:</p> <ul style="list-style-type: none"> - принимать мотивы и аргументы других людей при анализе результатов деятельности; - признавать свое право и право других людей на ошибки; - развивать способность понимать мир с позиции другого человека 	
<p>ОК 05. Осуществлять устную и письменную коммуникацию на государственном языке Российской Федерации с учетом особенностей социального и</p>	<p>В области эстетического воспитания:</p> <ul style="list-style-type: none"> - эстетическое отношение к миру, включая эстетику быта, научного и технического творчества, спорта, труда и общественных отношений; - способность воспринимать различные виды искусства, традиции и творчество своего и других народов, ощущать эмоциональное воздействие искусства; - убежденность в значимости для личности и общества отечественного и мирового искусства, 	<ul style="list-style-type: none"> - владеть умениями проводить с опорой на полученные знания учебно-исследовательскую и проектную деятельность, представлять ее результаты в виде завершенных проектов, презентаций, творческих работ социальной и междисциплинарной направленности; готовить устные выступления и письменные работы (развернутые ответы, сочинения) по социальной проблематике, составлять сложный и тезисный план развернутых ответов, анализировать неадаптированные тексты на социальную тематику;

<p>культурного контекста</p>	<p>этнических культурных традиций и народного творчества; - готовность к самовыражению в разных видах искусства, стремление проявлять качества творческой личности; Овладение универсальными коммуникативными действиями: а) общение: - осуществлять коммуникации во всех сферах жизни; - распознавать невербальные средства общения, понимать значение социальных знаков, распознавать предпосылки конфликтных ситуаций и смягчать конфликты; - развернуто и логично излагать свою точку зрения с использованием языковых средств</p>	<p>- владеть умениями формулировать на основе приобретенных социально-гуманитарных знаний собственные суждения и аргументы по определенным проблемам с точки зрения социальных ценностей и использовать ключевые понятия, теоретические положения социальных наук для объяснения явлений социальной действительности; конкретизировать теоретические положения фактами социальной действительности, модельными ситуациями, примерами из личного социального опыта и фактами социальной действительности, в том числе по соблюдению правил здорового образа жизни; умение создавать типологии социальных процессов и явлений на основе предложенных критериев</p>
<p>ОК 06. Проявлять гражданско-патриотическую позицию, демонстрировать осознанное поведение на основе традиционных общечеловеческих ценностей, в том</p>	<p>- осознание обучающимися российской гражданской идентичности; - целенаправленное развитие внутренней позиции личности на основе духовно-нравственных ценностей народов Российской Федерации, исторических и национально-культурных традиций, формирование системы значимых ценностно-смысловых установок, антикоррупционного мировоззрения, правосознания, экологической культуры,</p>	<p>1) сформировать знания об (о): обществе как целостной развивающейся системе в единстве и взаимодействии основных сфер и институтов; основах социальной динамики; особенностях процесса цифровизации и влиянии массовых коммуникаций на все сферы жизни общества; глобальных проблемах и вызовах современности;</p>

<p>числе с учетом гармонизации межнациональных и межрелигиозных отношений, применять стандарты антикоррупционного поведения</p>	<p>способности ставить цели и строить жизненные планы; В части гражданского воспитания: - осознание своих конституционных прав и обязанностей, уважение закона и правопорядка; - принятие традиционных национальных, общечеловеческих гуманистических и демократических ценностей; - готовность противостоять идеологии экстремизма, национализма, ксенофобии, дискриминации по социальным, религиозным, расовым, национальным признакам; - готовность вести совместную деятельность в интересах гражданского общества, участвовать в самоуправлении в общеобразовательной организации и детско-юношеских организациях; - умение взаимодействовать с социальными институтами в соответствии с их функциями и назначением; - готовность к гуманитарной и волонтерской деятельности; патриотического воспитания: - сформированность российской гражданской идентичности, патриотизма, уважения к своему народу, чувства ответственности перед Родиной, гордости за свой край, свою Родину, свой язык и</p>	<p>перспективах развития современного общества, в том числе тенденций развития Российской Федерации; человеке как субъекте общественных отношений и сознательной деятельности; особенностях социализации личности в современных условиях, сознании, познании и самосознании человека; особенностях профессиональной деятельности в области науки, культуры, экономической и финансовой сферах; значении духовной культуры общества и разнообразии ее видов и форм; экономике как науке и хозяйстве, роли государства в экономике, в том числе государственной политики поддержки конкуренции и импортозамещения, особенностях рыночных отношений в современной экономике; роли государственного бюджета в реализации полномочий органов государственной власти, этапах бюджетного процесса, механизмах принятия бюджетных решений; социальных отношениях, направлениях социальной политики в Российской Федерации, в том числе поддержки семьи, государственной политики в сфере межнациональных отношений; структуре и функциях политической системы</p>
---	---	--

	<p>культуру, прошлое и настоящее многонационального народа России;</p> <ul style="list-style-type: none"> - ценностное отношение к государственным символам, историческому и природному наследию, памятникам, традициям народов России, достижениям России в науке, искусстве, спорте, технологиях и труде; - идейная убежденность, готовность к служению и защите Отечества, ответственность за его судьбу; <p>освоенные обучающимися межпредметные понятия и универсальные учебные действия (регулятивные, познавательные, коммуникативные);</p> <ul style="list-style-type: none"> - способность их использования в познавательной и социальной практике, готовность к самостоятельному планированию и осуществлению учебной деятельности, организации учебного сотрудничества с педагогическими работниками и сверстниками, к участию в построении индивидуальной образовательной траектории; - овладение навыками учебно-исследовательской, проектной и социальной деятельности 	<p>общества, направлениях государственной политики Российской Федерации;</p> <p>конституционном статусе и полномочиях органов государственной власти;</p> <p>системе прав человека и гражданина в Российской Федерации, правах ребенка и механизмах защиты прав в Российской Федерации;</p> <p>правовом регулировании гражданских, семейных, трудовых, налоговых, образовательных, административных, уголовных общественных отношений;</p> <p>системе права и законодательства Российской Федерации;</p> <p>2) уметь характеризовать российские духовно-нравственные ценности, в том числе ценности человеческой жизни, патриотизма и служения Отечеству, семьи, созидательного труда, норм морали и нравственности, прав и свобод человека, гуманизма, милосердия, справедливости, коллективизма, исторического единства народов России, преемственности истории нашей Родины, осознания ценности культуры России и традиций народов России, общественной стабильности и целостности государства;</p>
--	--	--

		<p>3) владеть базовым понятийным аппаратом социальных наук, уметь различать существенные и несущественные признаки понятий, определять различные смыслы многозначных понятий, классифицировать используемые в социальных науках понятия и термины; использовать понятийный аппарат при анализе и оценке социальных явлений, для ориентации в социальных науках и при изложении собственных суждений и построении устных и письменных высказываний;</p> <p>4) владеть умениями устанавливать, выявлять, объяснять причинно-следственные, функциональные, иерархические и другие связи социальных объектов и процессов, включая умения характеризовать взаимовлияние природы и общества, приводить примеры взаимосвязи всех сфер жизни общества; выявлять причины и последствия преобразований в различных сферах жизни российского общества; характеризовать функции социальных институтов; обосновывать иерархию нормативных правовых актов в системе российского законодательства;</p> <p>5) связи социальных объектов и явлений с помощью различных знаковых систем; сформированность представлений о методах</p>
--	--	---

		<p>изучения социальных явлений и процессов, включая универсальные методы науки, а также специальные методы социального познания, в том числе социологические опросы, биографический метод, социальное прогнозирование;</p> <p>б) владеть умениями применять полученные знания при анализе социальной информации, полученной из источников разного типа, включая официальные публикации на интернет-ресурсах государственных органов, нормативные правовые акты, государственные документы стратегического характера, публикации в средствах массовой информации; осуществлять поиск социальной информации, представленной в различных знаковых системах, извлекать информацию из неадаптированных источников, вести целенаправленный поиск необходимых сведений, для восполнения недостающих звеньев, делать обоснованные выводы, различать отдельные компоненты в информационном сообщении, выделять факты, выводы, оценочные суждения, мнения;</p> <p>7) владеть умениями проводить с опорой на полученные знания учебно-исследовательскую и проектную деятельность, представлять ее результаты в виде завершенных проектов,</p>
--	--	--

		<p>презентаций, творческих работ социальной и междисциплинарной направленности; готовить устные выступления и письменные работы (развернутые ответы, сочинения) по социальной проблематике, составлять сложный и тезисный план развернутых ответов, анализировать неадаптированные тексты на социальную тематику;</p> <p>8) использовать обществоведческие знания для взаимодействия с представителями других национальностей и культур в целях успешного выполнения типичных социальных ролей, реализации прав и осознанного выполнения обязанностей гражданина Российской Федерации, в том числе правомерного налогового поведения; ориентации в актуальных общественных событиях, определения личной гражданской позиции; осознание значимости здорового образа жизни; роли непрерывного образования; использовать средства информационно-коммуникационных технологий в решении различных задач;</p> <p>9) владеть умениями формулировать на основе приобретенных социально-гуманитарных знаний собственные суждения и аргументы по определенным проблемам с точки зрения социальных ценностей и использовать ключевые</p>
--	--	---

		<p>понятия, теоретические положения социальных наук для объяснения явлений социальной действительности; конкретизировать теоретические положения фактами социальной действительности, модельными ситуациями, примерами из личного социального опыта и фактами социальной действительности, в том числе по соблюдению правил здорового образа жизни; умение создавать типологии социальных процессов и явлений на основе предложенных критериев;</p> <p>10) готовность применять знания о финансах и бюджетном регулировании при пользовании финансовыми услугами и инструментами; использовать финансовую информацию для достижения личных финансовых целей, обеспечивать финансовую безопасность с учетом рисков и способов их снижения; сформированность гражданской ответственности в части уплаты налогов для развития общества и государства;</p> <p>11) сформировать навыки оценивания социальной информации, в том числе поступающей по каналам сетевых коммуникаций, владение умением определять степень достоверности информации; владение умением соотносить различные оценки</p>
--	--	---

		<p>социальных явлений, содержащиеся в источниках информации, давать на основе полученных знаний правовую оценку действиям людей в модельных ситуациях;</p> <p>12) владеть умением самостоятельно оценивать и принимать решения, выявлять с помощью полученных знаний наиболее эффективные способы противодействия коррупции; определять стратегии разрешения социальных и межличностных конфликтов; оценивать поведение людей и собственное поведение с точки зрения социальных норм, ценностей, экономической рациональности и финансовой грамотности; осознавать неприемлемость антиобщественного поведения, осознавать опасность алкоголизма и наркомании, необходимость мер юридической ответственности, в том числе для несовершеннолетних граждан</p>
<p>ОК 07. Содействовать сохранению окружающей среды, ресурсосбережению, применять знания об</p>	<p>В области экологического воспитания: - сформированность экологической культуры, понимание влияния социально-экономических процессов на состояние природной и социальной среды, осознание глобального характера экологических проблем;</p>	<p>- конкретизировать теоретические положения фактами социальной действительности, модельными ситуациями, примерами из личного социального опыта и фактами социальной действительности, в том числе по соблюдению правил здорового образа жизни; умение создавать типологии социальных процессов и явлений на основе предложенных критериев;</p>

<p>изменении климата, принципы бережливого производства, эффективно действовать в чрезвычайных ситуациях</p>	<ul style="list-style-type: none"> - планирование и осуществление действий в окружающей среде на основе знания целей устойчивого развития человечества; активное неприятие действий, приносящих вред окружающей среде; - умение прогнозировать неблагоприятные экологические последствия предпринимаемых действий, предотвращать их; - расширение опыта деятельности экологической направленности; - овладение навыками учебно-исследовательской, проектной и социальной деятельности 	<ul style="list-style-type: none"> - владеть умениями устанавливать, выявлять, объяснять причинно-следственные, функциональные, иерархические и другие связи социальных объектов и процессов, включая умения характеризовать взаимовлияние природы и общества, приводить примеры взаимосвязи всех сфер жизни общества; выявлять причины и последствия преобразований в различных сферах жизни российского общества
<p>ОК 09. Пользоваться профессиональной документацией на государственном и иностранном языках</p>	<ul style="list-style-type: none"> - наличие мотивации к обучению и личностному развитию; В области ценности научного познания: - сформированность мировоззрения, соответствующего современному уровню развития науки и общественной практики, основанного на диалоге культур, способствующего осознанию своего места в поликультурном мире; - совершенствование языковой и читательской культуры как средства взаимодействия между людьми и познания мира; - осознание ценности научной деятельности, готовность осуществлять проектную и 	<ul style="list-style-type: none"> - владеть умениями применять полученные знания при анализе социальной информации, полученной из источников разного типа, включая официальные публикации на интернет-ресурсах государственных органов, нормативные правовые акты, государственные документы стратегического характера, публикации в средствах массовой информации;

	<p>исследовательскую деятельность индивидуально и в группе;</p> <p>Овладение универсальными учебными познавательными действиями:</p> <p>б) базовые исследовательские действия:</p> <ul style="list-style-type: none"> - владеть навыками учебно-исследовательской и проектной деятельности, навыками разрешения проблем; - способность и готовность к самостоятельному поиску методов решения практических задач, применению различных методов познания; - овладение видами деятельности по получению нового знания, его интерпретации, преобразованию и применению в различных учебных ситуациях, в том числе при создании учебных и социальных проектов; - формирование научного типа мышления, владение научной терминологией, ключевыми понятиями и методами; -осуществлять целенаправленный поиск переноса средств и способов действия в профессиональную среду 	
--	---	--

Планируемые личностные результаты в ходе реализации образовательной программы

Личностные результаты реализации программы воспитания	Код личностных результатов реализации программы воспитания
Осознающий себя гражданином и защитником великой страны.	ЛР 1
Проявляющий активную гражданскую позицию, демонстрирующий приверженность принципам честности, порядочности, открытости, экономически активный и участвующий в студенческом и территориальном самоуправлении, в том числе на условиях добровольчества, продуктивно взаимодействующий и участвующий в деятельности общественных организаций.	ЛР 2
Соблюдающий нормы правопорядка, следующий идеалам гражданского общества, обеспечения безопасности, прав и свобод граждан России. Лояльный к установкам и проявлениям представителей субкультур, отличающий их от групп с деструктивным и девиантным поведением. Демонстрирующий неприятие и предупреждающий социально опасное поведение окружающих.	ЛР 3
Проявляющий и демонстрирующий уважение к людям труда, осознающий ценность собственного труда. Стремящийся к формированию в сетевой среде лично и профессионального конструктивного «цифрового следа».	ЛР 4
Демонстрирующий приверженность к родной культуре, исторической памяти на основе любви к Родине, родному народу, малой родине, принятию традиционных ценностей многонационального народа России.	ЛР 5
Проявляющий уважение к людям старшего поколения и готовность к участию в социальной поддержке и волонтерских движениях.	ЛР 6
Осознающий приоритетную ценность личности человека; уважающий собственную и чужую уникальность в различных ситуациях, во всех формах и видах деятельности.	ЛР 7
Проявляющий и демонстрирующий уважение к представителям различных этнокультурных, социальных, конфессиональных и иных групп. Сопричастный к	ЛР 8

сохранению, преумножению и трансляции культурных традиций и ценностей многонационального российского государства.	
Соблюдающий и пропагандирующий правила здорового и безопасного образа жизни, спорта; предупреждающий либо преодолевающий зависимости от алкоголя, табака, психоактивных веществ, азартных игр и т.д. Сохраняющий психологическую устойчивость в ситуативно сложных или стремительно меняющихся ситуациях.	ЛР 9
Заботящийся о защите окружающей среды, собственной и чужой безопасности, в том числе цифровой.	ЛР 10
Проявляющий уважение к эстетическим ценностям, обладающий основами эстетической культуры.	ЛР 11
Принимающий семейные ценности, готовый к созданию семьи и воспитанию детей; демонстрирующий неприятие насилия в семье, ухода от родительской ответственности, отказа от отношений со своими детьми и их финансового содержания.	ЛР 12
Непрерывно совершенствующий профессиональные навыки через дополнительное профессиональное образование (программы повышения квалификации и программы профессиональной переподготовки), наставничество, а также стажировки, использование дистанционных образовательных технологий (образовательный портал и вебинары), тренинги в симуляционных центрах, участие в конгрессных мероприятиях	ЛР 13
Соблюдающий врачебную тайну, принципы медицинской этики в работе с пациентами, их законными представителями и коллегами	ЛР 14
Соблюдающий программы государственных гарантий бесплатного оказания гражданам медицинской помощи, нормативные правовые акты в сфере охраны здоровья граждан, регулирующие медицинскую деятельность	ЛР 15
Готовый к профессиональному самосовершенствованию и труду на благо родного края, в целях развития Вологодской области	ЛР 16

Способный к самостоятельному решению вопросов жизнеустройства	ЛР 17
Осознающий значимость здорового образа жизни и законопослушного поведения собственных и общественно-значимых целей	ЛР 19

Структура и содержание общеобразовательной дисциплины

2.1. Объем дисциплины и виды учебной работы

Вид учебной работы	Объем в часах
Объем образовательной программы учебной дисциплины	
Общий объем	108
в т.ч.	
Основное содержание	78
в т.ч.	
теоретическое обучение	54
практические занятия	52
Индивидуальный проект	
Промежуточная аттестация (дифференцированный зачет)	2

2.2. Тематический план и содержание дисциплины

Наименование разделов и тем	Содержание учебного материала (основное и профессионально-ориентированное), лабораторные и практические занятия, прикладной модуль (при наличии)	Объем часов	Формируемые компетенции	Код личностных результатов реализации программы
1	2	3	4	5
Раздел 1. Человек в обществе		14		
Тема 1.1. Общество и общественные отношения. Развитие общества	Основное содержание учебного материала	4	ОК 01 ОК 05	ЛР 1,5,7,9,10, 16,17
	Теоретическое обучение Общество как система. Общественные отношения. Связи между подсистемами и элементами общества. Общественные потребности и социальные институты. Признаки и функции социальных институтов. Типы обществ. Постиндустриальное (информационное) общество и его особенности. Роль массовой коммуникации в современном обществе.	2		
	Практические занятия Многообразие путей и форм общественного развития. Эволюция, социальная революция. Реформа. Российское общество и человек перед лицом угроз и вызовов XXI в. Общественный прогресс, его критерии. Противоречивый характер прогресса. Глобализация и ее противоречивые последствия. С учетом профессионально ориентированного содержания для специальности Сестринское дело	2		
Тема 1.2.	Основное содержание учебного материала	6		

Биосоциальная природа человека и его деятельность	Теоретическое обучение Человек как результат биологической и социокультурной эволюции. Влияние социокультурных факторов на формирование личности. Личность в современном обществе. Коммуникативные качества личности. Мировоззрение, его роль в жизнедеятельности человека. Социализация личности и ее этапы. Агенты (институты) социализации. Общественное и индивидуальное сознание. Самосознание и социальное поведение. Деятельность и ее структура. Мотивация деятельности. Потребности и интересы. Многообразие видов деятельности. Свобода и необходимость в деятельности человека.	4	ОК 02 ОК 04 ОК 05	ЛР 2,3,4,6,7, 14,16
	Практические занятия Мировоззрение, его структура и типы мировоззрения. С учетом профессионально ориентированного содержания для специальности Сестринское дело	2		
Тема 1.3. Познавательная деятельность человека. Научное познание	Основное содержание учебного материала	4	ОК 02 ОК 04 ОК 05	ЛР 7,17
	Практические занятия Познание мира. Чувственное и рациональное познание. Мышление, его формы и методы. Знание как результат познавательной деятельности, его виды. Понятие истины, ее критерии. Абсолютная, относительная истина. Естественные, технические, точные и социально-гуманитарные науки. Особенности, уровни и методы научного познания. Особенности научного познания в социально-гуманитарных науках. С учетом профессионально ориентированного содержания для специальности Сестринское дело	4		
Раздел 2. Духовная культура		12		
Тема 2.1.	Основное содержание учебного материала	4		

<p>Духовная культура личности и общества</p>	<p>Теоретическое обучение Духовная деятельность человека. Духовные ценности российского общества. Материальная и духовная культура. Формы культуры. Народная, массовая и элитарная культура. Молодежная субкультура. Контркультура. Функции культуры. Культурное многообразие современного общества. Диалог культур. Вклад российской культуры в формирование ценностей современного общества. Мораль как общечеловеческая ценность и социальный регулятор. Категории морали. Гражданственность. Патриотизм. С учетом профессионально ориентированного содержания для специальности Сестринское дело</p>	<p>4</p>	<p>ОК 03 ОК 05 ОК 06</p>	<p>ЛР 1,2,5,6,7,9 ,11,12,14</p>
<p>Тема 2.2. Наука и образование в современном мире</p>	<p>Основное содержание учебного материала</p> <hr/> <p>Практические занятия Наука. Функции науки. Возрастание роли науки в современном обществе. Направления научно-технологического развития и научные достижения Российской Федерации. Образование в современном обществе. Российская система образования. Основные направления развития образования в Российской Федерации. Непрерывность образования в информационном обществе. Значение самообразования. Цифровые образовательные ресурсы. С учетом профессионально ориентированного содержания для специальности Сестринское дело</p>	<p>2</p> <hr/> <p>2</p>	<p>ОК 02 ОК 03</p>	<p>ЛР 7,13,16</p>
<p>Тема 2.3. Религия</p>	<p>Основное содержание учебного материала</p> <hr/> <p>Теоретическое обучение Религия, её роль в жизни общества и человека. Мировые и национальные религии. Значение поддержания межконфессионального мира в Российской Федерации. Свобода совести.</p>	<p>2</p> <hr/> <p>2</p>	<p>ОК 05 ОК 06</p>	<p>ЛР 3,8</p>
<p>Тема 2.4.</p>	<p>Основное содержание учебного материала</p>	<p>4</p>	<p>ОК 01</p>	

Искусство	Практические занятия Искусство, его основные функции. Особенности искусства как формы духовной культуры. Достижения современного российского искусства. С учетом профессионально ориентированного содержания для специальности Сестринское дело	4	ОК 05	ЛР 11
Раздел 3. Экономическая жизнь обществ		26		
Тема 3.1. Экономика- основа жизнедеятельно- сти общества	Основное содержание учебного материала Теоретическое обучение Роль экономики в жизни общества. Макроэкономические показатели и качество жизни. Предмет и методы экономической науки. Ограниченность ресурсов. Кривая производственных возможностей. Типы экономических систем. Экономический рост и пути его достижения. Факторы долгосрочного экономического роста. Понятие экономического цикла. Фазы экономического цикла. Причины экономических циклов. С учетом профессионально ориентированного содержания для специальности Сестринское дело	4	ОК 02 ОК 07	ЛР 2,17
Тема 3.2. Рыночные отношения в экономике. Финансовые институты	Основное содержание учебного материала Теоретическое обучение Функционирование рынков. Рынки труда, капитала, земли, информации. Государственное регулирование рынков. Конкуренция и монополия. Антимонопольное регулирование в Российской Федерации. Финансовый рынок. Финансовые институты. Банки. Банковская система. Центральный банк Российской Федерации: задачи и функции. Монетарная политика Банка России. Инфляция: причины, виды, последствия.	6 2	ОК 01 ОК 03	ЛР 2,10,17

	<p>Практические занятия</p> <p>Рыночный спрос. Закон спроса. Эластичность спроса. Рыночное предложение. Закон предложения. Эластичность предложения.</p> <p>Цифровые финансовые услуги. Финансовые технологии и финансовая безопасность. Денежные агрегаты.</p>	4	ОК 09	
<p>Тема 3.3.</p> <p>Рынок труда и безработица.</p> <p>Рациональное поведение потребителя</p>	<p>Основное содержание учебного материала</p>	4	<p>ОК 01</p> <p>ОК 02</p> <p>ОК 03</p>	<p>ЛР</p> <p>2,4,13,14,16,17</p>
	<p>Теоретическое обучение</p> <p>Рынок труда. Заработная плата и стимулирование труда. Занятость и безработица. Причины и виды безработицы. Государственная политика Российской Федерации в области занятости. Особенности труда молодежи. Деятельность профсоюзов.</p> <p>Рациональное экономическое поведение. Экономическая свобода и социальная ответственность. Экономическая деятельность и проблемы устойчивого развития общества.</p>	2		
	<p>Практические занятия</p> <p>С учетом профессионально ориентированного содержания для специальности Сестринское дело</p>	2		
<p>Тема 3.4.</p> <p>Предприятие в экономике</p>	<p>Основное содержание учебного материала</p>	4	<p>ОК 01</p> <p>ОК 03</p>	<p>ЛР</p> <p>2,4,16,17</p>
	<p>Практические занятия</p> <p>Предприятие в экономике. Цели предприятия. Факторы производства. Альтернативная стоимость, способы и источники финансирования предприятий. Издержки, их виды. Выручка, прибыль. Поддержка малого и среднего предпринимательства в Российской Федерации.</p> <p>Государственная политика импортозамещения в Российской Федерации.</p> <p>С учетом профессионально ориентированного содержания для специальности Сестринское дело</p>	4		
Тема 3.5.	Основное содержание учебного материала	4		

Экономика и государство	Теоретическое обучение Экономика и государство. Экономические функции государства. Общественные блага. Внешние эффекты. Государственный бюджет. Дефицит и профицит государственного бюджета. Принцип сбалансированности государственного бюджета. Государственный долг. Налоговая система Российской Федерации. Функции налогов. Система налогов и сборов в Российской Федерации. Налоговые льготы и вычеты. Фискальная политика государства. Цифровизация экономики в Российской Федерации.	4	ОК 01 ОК 09	ЛР 2
Тема 3.6. Основные тенденции развития экономики России и международная экономика	Основное содержание учебного материала	4	ОК 06 ОК 09	ЛР 2,16,17
	Теоретическое обучение Международная экономика. Международное разделение труда. Экспорт и импорт товаров и услуг. Выгоды и убытки от участия в международной торговле. Государственное регулирование внешней торговли. С учетом профессионально ориентированного содержания для специальности Сестринское дело	4		
Раздел 4. Социальная сфера		12		
Тема 4.1. Социальная структура общества. Положение личности в обществе	Основное содержание учебного материала	4	ОК 01 ОК 05	ЛР 2,3,7,8,13, 16
	Теоретическое обучение Социальные общности, группы, их типы. Социальная стратификация, ее критерии. Социальное неравенство. Социальная структура российского общества. Государственная поддержка социально незащищенных слоев общества в Российской Федерации. Положение индивида в обществе. Социальные статусы и роли. Социальная мобильность, ее формы и каналы в современном российском обществе. С учетом профессионально ориентированного содержания для специальности Сестринское дело	4		
Тема 4.2.	Основное содержание учебного материала	2	ОК 05	

Семья в современном мире	Практические занятия Семья и брак. Функции и типы семьи. Семья как важнейший социальный институт. Тенденции развития семьи в современном мире. Меры социальной поддержки семьи в Российской Федерации. Помощь государства многодетным семьям.	2	ОК 06	ЛР 7,12
Тема 4.3. Этнические общности и нации	Основное содержание учебного материала	2	ОК 05 ОК 06	ЛР 8
	Теоретическое обучение Миграционные процессы в современном мире. Этнические общности. Нации и межнациональные отношения. Этносоциальные конфликты, способы их предотвращения и пути разрешения. Конституционные принципы национальной политики в Российской Федерации.	2		
Тема 4.4. Социальные нормы и социальный контроль. Социальный конфликт и способы его разрешения	Основное содержание учебного материала	4	ОК 04 ОК 05	ЛР 3,4,7,9,14,17
	Практические занятия Социальные нормы и отклоняющееся (девиантное) поведение. Формы социальных девиаций. Конформизм. Социальный контроль и самоконтроль. Социальный конфликт. Виды социальных конфликтов, их причины. Способы разрешения социальных конфликтов. Особенности профессиональной деятельности социолога, социального психолога. С учетом профессионально ориентированного содержания для специальности	4		
Раздел 5. Политическая сфера		12		
Тема 5.1. Политика и власть. Политическая система	Основное содержание учебного материала	6		
	Теоретическое обучение Политическая власть и субъекты политики в современном обществе. Политические институты. Политическая деятельность. Политическая система общества, ее структура и функции. Политическая система Российской Федерации на современном этапе. Государство как основной институт политической системы. Государственный суверенитет. Функции государства. Форма	4		

	государства: форма правления, форма государственного (территориального) устройства, политический режим Типология форм государства.		ОК 05 ОК 06	ЛР 2,3,10,15, 17,19
	Практические занятия Федеративное устройство Российской Федерации. Субъекты государственной власти в Российской Федерации. Государственное управление в Российской Федерации. Государственная служба и статус государственного служащего. Опасность коррупции, антикоррупционная политика государства, механизмы противодействия коррупции. Обеспечение национальной безопасности в Российской Федерации. Государственная политика Российской Федерации по противодействию экстремизму.	2		
Тема 5.2. Политическая культура общества и личности. Политический процесс и его участники	Основное содержание учебного материала	6		
	Теоретическое обучение Политическая культура общества и личности. Политическое поведение. Политическое участие. Причины абсентеизма. Политическая идеология, ее роль в обществе. Основные идейно-политические течения современности. Политический процесс и участие в нем субъектов политики. Формы участия граждан в политике. Политические партии как субъекты политики, их функции, виды. Типы партийных систем. Избирательная система. Типы избирательных систем: мажоритарная, пропорциональная, смешанная. Избирательная кампания. Избирательная система в Российской Федерации. Политическая элита и политическое лидерство. Типология лидерства.	2	ОК 03 ОК 04	ЛР 1,2,3

	<p>Практические занятия</p> <p>Роль средств массовой информации в политической жизни общества.</p> <p>Интернет в современной политической коммуникации.</p> <p>С учетом профессионально ориентированного содержания для специальности</p> <p>Сестринское дело</p>	4		
Раздел 6. Правовое регулирование общественных отношений в Российской Федерации		30		
Тема 6.1. Право в системе социальных норм	Основное содержание учебного материала	4	ОК 01 ОК 05 ОК 09	ЛР 2,3,7,14
	<p>Теоретическое обучение</p> <p>Право в системе социальных норм. Источники права. Нормативные правовые акты, их виды. Законы и законодательный процесс в Российской Федерации. Система российского права. Правоотношения, их субъекты. Особенности правового статуса несовершеннолетних.</p> <p>Правонарушение и юридическая ответственность. Функции правоохранительных органов Российской Федерации.</p> <p>С учетом профессионально ориентированного содержания для специальности Сестринское дело</p>	4		
Тема 6.2. Основы конституционного права Российской Федерации	Основное содержание учебного материала	2	ОК 02 ОК 06 ОК 07	ЛР 14,2,3,10, 17
	<p>Практические занятия</p> <p>Конституция Российской Федерации. Основы конституционного строя Российской Федерации. Гражданство Российской Федерации. Личные (гражданские), политические, социально-экономические и культурные права и свободы человека и гражданина Российской Федерации.</p> <p>Конституционные обязанности гражданина Российской Федерации.</p> <p>Международная защита прав человека в условиях мирного и военного времени.</p> <p>С учетом профессионально ориентированного содержания для специальности Сестринское дело</p>	2		
Тема 6.3.	Основное содержание учебного материала	10		

Правовое регулирование гражданских, семейных, трудовых, образовательных правоотношений	<p>Теоретические обучение</p> <p>Гражданское право. Гражданские правоотношения. Субъекты гражданского права. Организационно-правовые формы юридических лиц. Гражданская дееспособность несовершеннолетних.</p> <p>Семейное право. Порядок и условия заключения и расторжения брака.</p> <p>Правовое регулирование отношений супругов. Права и обязанности родителей и детей.</p> <p>Трудовое право. Трудовые правоотношения. Порядок приема на работу, заключения и расторжения трудового договора. Права и обязанности работников и работодателей. Дисциплинарная ответственность. Защита трудовых прав работников. Особенности трудовых правоотношений несовершеннолетних работников.</p> <p>Федеральный закон «Об образовании в Российской Федерации».</p> <p>Порядок приема на обучение в образовательные организации среднего профессионального и высшего образования. Порядок оказания платных образовательных услуг.</p>	4	ОК 02 ОК 05 ОК 06	ЛР 1,2,3,7,9,1 6,17
	<p>Практические занятия</p> <p>С учетом профессионально ориентированного содержания для специальности Сестринское дело</p>	6		
Тема 6.4.	Основное содержание учебного материала	8	ОК 02 ОК 06 ОК 09	ЛР 1,2,3,7,10
Правовое регулирование налоговых, административных, уголовных правоотношений. Экологическое	<p>Теоретическое обучение</p> <p>Административное право и его субъекты. Административное правонарушение и административная ответственность.</p> <p>Экологическое законодательство. Экологические правонарушения.</p> <p>Способы защиты права на благоприятную окружающую среду.</p> <p>Уголовное право. Основные принципы уголовного права. Понятие преступления и виды преступлений. Уголовная ответственность, ее цели, виды наказаний в уголовном праве. Особенности уголовной ответственности несовершеннолетних.</p>	4		

законодательств о	Практические занятия Законодательство Российской Федерации о налогах и сборах. Участники отношений, регулируемых законодательством о налогах и сборах. Права и обязанности налогоплательщиков. Ответственность за налоговые правонарушения.	4		
Тема 6.5. Основы процессуальног о права	Основное содержание учебного материала	6	ОК 02 ОК 05 ОК 09	ЛР 1,2,3,7
	Теоретическое обучение Конституционное судопроизводство. Административный процесс. Судебное производство по делам об административных правонарушениях Уголовный процесс, его принципы и стадии. Субъекты уголовного процесса.	2		
	Практические занятия Гражданские споры, порядок их рассмотрения. Основные принципы гражданского процесса. Участники гражданского процесса. Арбитражное судопроизводство.	4		
Промежуточная аттестация (дифференцированный зачет)		2		
Всего		108		

Условия реализации программы общеобразовательной дисциплины «Обществознание»

3.1. Оснащение учебного кабинета

Реализация программы дисциплины требует наличия учебного кабинета обществознания.

Помещение кабинета должно удовлетворять требованиям Санитарно-эпидемиологических правил и нормативам и быть оснащено типовым оборудованием, в том числе учебной мебелью и средствами обучения.

В состав учебно-методического и материально-технического обеспечения программы учебной дисциплины «Обществознание» входят:

наглядные пособия (комплекты учебных таблиц, плакатов);

информационно-коммуникационные средства;

экранны-звуковые пособия;

комплект технической документации, в том числе паспорта на средства обучения, инструкции по их использованию и технике безопасности;

библиотечный фонд кабинета (в Библиотеке образовательной организации).

Библиотечный фонд может быть дополнен энциклопедиями, справочниками, научной, научно-популярной и другой литературой по вопросам обществоведческого образования.

Технические средства обучения: мультимедийное оборудование.

3.2. Информационное обеспечение реализации программы

Для реализации программы библиотечный фонд образовательной организации должен иметь печатные и / или электронные образовательные и информационные ресурсы, рекомендованные для использования в образовательном процессе, не старше пяти лет с момента издания.

Рекомендованные печатные издания по реализации общеобразовательной дисциплины представлены в методических рекомендациях по организации обучения.

Важенин А.Г. Обществознание для профессий и специальностей технического, естественно-научного, гуманитарного профилей: учеб. для студ. учреждений сред. проф. образования / А.Г. Важенин. – 9-е изд, исправл. – М.: Издательский центр «Академия», 2020. – 528 с.

КОНТРОЛЬ И ОЦЕНКА РЕЗУЛЬТАТОВ ОСВОЕНИЯ ОБЩЕОБРАЗОВАТЕЛЬНОЙ ДИСЦИПЛИНЫ

Контроль и оценка результатов освоения общеобразовательной дисциплины раскрываются через дисциплинарные результаты, направленные на формирование общих компетенций по разделам и темам содержания учебного материала.

Содержание общеобразовательной дисциплины «Обществознание» направлено на формирование общих компетенций ОК 1, ОК 2, ОК 3, ОК 4, ОК 5, ОК 6, ОК 7, ОК 9 и сопряжено с достижением образовательных результатов, регламентированных ФГОС СОО.

Процедура оценивания образовательных результатов обучающихся может вестись каждым преподавателем в ходе стартовой, текущей, промежуточной диагностики.

Требования, параметры и критерии оценочной процедуры должны быть известны обучающимся заранее, до непосредственного проведения процедуры оценивания, включая самооценку и взаимооценку.

На основе типов оценочных мероприятий, предложенных в таблице, преподаватель выбирает формы и методы с учетом профессионализации обучения по программе дисциплины.

Код и наименование формируемых компетенций. Код личностных результатов реализации программы воспитания.	Раздел/Тема	Тип оценочных мероприятия
Раздел 1. Человек в обществе		
ОК 01 ОК 05 ЛР 1,5,7,9,10,16,17	Тема 1.1. Общество и общественные отношения. Развитие общества	Познавательные задания Вопросы проблемного характера Задания к схемам, таблицам, диаграммам, инфографике Проектные задания Тестирование Самооценка и взаимооценка знаний /умений обучающихся
ОК 02 ОК 04 ОК 05	Тема 1.2.	Устный опрос Познавательные задания

ЛР 2,3,4,6,7,14,16	Биосоциальная природа человека и его деятельность	Задания к документам, содержащим социальную информацию Проектные задания Тестирование Самооценка и взаимооценка знаний /умений обучающихся
ОК 02 ОК 04 ОК 05 ЛР 7,17	Тема 1.3. Познавательная деятельность человека. Научное познание	Устный опрос Познавательные задания Задания к документам, содержащим социальную информацию Познавательные задания Самооценка и взаимооценка знаний /умений обучающихся
Раздел 2. Духовная культура		
ОК 03 ОК 05 ОК 06 ЛР 1,2,5,6,7,9,11,12,14	Тема 2.1. Духовная культура личности и общества	Познавательные задания Вопросы проблемного характера Задания к документам, содержащим социальную информацию Тестирование Самооценка и взаимооценка знаний /умений обучающихся
ОК 02 ОК 03 ЛР 7,13,16	Тема 2.2. Наука и образование в современном мире	Устный опрос Познавательные задания Задания к документам, содержащим социальную информацию Проектные задания Тестирование Самооценка и взаимооценка знаний /умений обучающихся
ОК 05 ОК 06 ЛР 3,8	Тема 2.3. Религия	Устный опрос Познавательные задания Задания к документам, содержащим социальную информацию Самооценка и взаимооценка знаний /умений обучающихся

ОК 01 ОК 05 ЛР 11	Тема 2.4. Искусство	Устный опрос Познавательные задания Задания к документам, содержащим социальную информацию Самооценка и взаимооценка знаний /умений обучающихся
Раздел 3. Экономическая жизнь общества		
ОК 02 ОК 07 ЛР 2,17	Тема 3.1. Экономика - основа жизнедеятельности общества	Устный опрос Познавательные задания Задания к схемам, таблицам, диаграммам, инфографике Самооценка и взаимооценка знаний /умений обучающихся
ОК 01 ОК 03 ОК 09 ЛР 2,10,17	Тема 3.2. Рыночные отношения в экономике. Финансовые институты	Устный опрос Познавательные задания Задания к документам, содержащим социальную информацию Самооценка и взаимооценка знаний /умений обучающихся
ОК 01 ОК 02 ОК 03 ЛР 2,4,13,14,16,17	Тема 3.3. Рынок труда и безработица. Рациональное поведение потребителя	Устный опрос Познавательные задания Задания- задачи Задания к схемам, таблицам, диаграммам, инфографике Проектные задания Самооценка и взаимооценка знаний /умений обучающихся
ОК 01 ОК 03 ЛР 2,4,16,17	Тема 3.4. Предприятие в экономике	Устный опрос Познавательные задания Задания - задачи Задания к документам, содержащим социальную информацию Проектные задания Самооценка и взаимооценка знаний /умений обучающихся
ОК 01	Тема 3.5.	Устный опрос

ОК 09 ЛР 2	Экономика и государство	Познавательные задания Задания к схемам, таблицам, диаграммам, инфографике Тестирование Самооценка и взаимооценка знаний /умений обучающихся
ОК 06 ОК 09 ЛР 2,16,17	Тема 3.6. Основные тенденции развития экономики России и международная экономика	Познавательные задания Вопросы проблемного характера Работа с документами, содержащими социальную информацию Самооценка и взаимооценка знаний /умений обучающихся
Раздел 4. Социальная сфера		
ОК 01 ОК 05 ЛР 2,3,7,8,13,16	Тема 4.1. Социальная структура общества. Положение личности в обществе	Устный опрос Познавательные задания Задания к документам, содержащим социальную информацию Тестирование Самооценка и взаимооценка знаний /умений обучающихся
ОК 05 ОК 06 ЛР 7,12	Тема 4.2. Семья в современном мире	Устный опрос Познавательные задания Задания к документам, содержащим социальную информацию Тестирование Самооценка и взаимооценка знаний /умений обучающихся
ОК 05 ОК 06 ЛР 8	Тема 4.3. Этнические общности и нации	Устный опрос Познавательные задания Задания к документам, содержащим социальную информацию Тестирование Самооценка и взаимооценка знаний /умений обучающихся
ОК 04	Тема 4.4.	Устный опрос

ОК 05 ЛР 3,4,7,9,14,17	Социальные нормы и социальный контроль. Социальный конфликт и способы его разрешения	Познавательные задания Задания- задачи Проектные задания Самооценка и взаимооценка знаний /умений обучающихся
Раздел 5. Политическая сфера		
ОК 05 ОК 06 ЛР 2,3,10,15,17,19	Тема 5.1. Политика и власть. Политическая система	Устный опрос Познавательные задания Задания к документам, содержащим социальную информацию Тестирование Самооценка и взаимооценка знаний /умений обучающихся
ОК 03 ОК 04 ЛР 1,2,3	Тема 5.2. Политическая культура общества и личности. Политический процесс и его участники	Устный опрос Познавательные задания Задания- задачи Задания к документам, содержащим социальную информацию Самооценка и взаимооценка знаний /умений обучающихся
Раздел 6. Правовое регулирование общественных отношений в Российской Федерации		
ОК 01 ОК 05 ОК 09 ЛР 2,3,7,14	Тема 6.1. Право в системе социальных норм	Устный опрос Познавательные задания Задания к документам, содержащим социальную информацию Тестирование Самооценка и взаимооценка знаний /умений обучающихся
ОК 02 ОК 06 ОК 07 ЛР 1,2,3,10,17	Тема 6.2. Основы конституционного права Российской Федерации	Устный опрос Познавательные задания Задания- задачи Тестирование Самооценка и взаимооценка знаний /умений обучающихся

<p>ОК 02 ОК 05 ОК 06</p> <p>ЛР 1,2,3,7,9,16,17</p>	<p>Тема 6.3. Правовое регулирование гражданских, семейных, трудовых, образовательных правоотношений</p>	<p>Устный опрос Познавательные задания Задания- задачи Тестирование Самооценка и взаимооценка знаний /умений обучающихся</p>
<p>ОК 02 ОК 06 ОК 09</p> <p>ЛР 1,2,3,7,10</p>	<p>Тема 6.4. Правовое регулирование налоговых, административных, уголовных правоотношений. Экологическое законодательство</p>	<p>Устный опрос Познавательные задания Задания- задачи Тестирование Самооценка и взаимооценка знаний /умений обучающихся</p>
<p>ОК 02 ОК 05 ОК 09</p> <p>ЛР 1,2,3,7</p>	<p>Тема 6.5. Основы процессуального права</p>	<p>Устный опрос Познавательные задания Задания- задачи Тестирование Самооценка и взаимооценка знаний /умений обучающихся</p>
<p>ОК 01, ОК 02, ОК 03, ОК 04, ОК 05, ОК 06, ОК 07, ОК 09</p>		<p>Выполнение заданий промежуточной аттестации</p>

РАБОЧАЯ ПРОГРАММА УЧЕБНОЙ ДИСЦИПЛИНЫ
«ОД.05 ГЕОГРАФИЯ»

2023 г.

СОДЕРЖАНИЕ

Общая характеристика примерной рабочей программы
общеобразовательной дисциплины «география»

Структура и содержание общеобразовательной дисциплины
условия реализации программы общеобразовательной дисциплины

Контроль и оценка результатов освоения общеобразовательной

Дисциплины

1. ОБЩАЯ ХАРАКТЕРИСТИКА ПРИМЕРНОЙ РАБОЧЕЙ ПРОГРАММЫ ОБЩЕОБРАЗОВАТЕЛЬНОЙ ДИСЦИПЛИНЫ «ГЕОГРАФИЯ»

1.1. Место дисциплины в структуре основной образовательной программы СПО

Общеобразовательная дисциплина «География» является обязательной частью общеобразовательного цикла образовательной программы в соответствии с ФГОС СПО по специальности 34.02.01 «Сестринское дело».

1.2. Цели и планируемые результаты освоения дисциплины

1.2.1 Цели дисциплины

Содержание программы общеобразовательной дисциплины «География» направлено на достижение следующих целей: освоение системы географических знаний о целостном, многообразном и динамично изменяющемся мире, взаимосвязи природы, населения и хозяйства на всех территориальных уровнях; овладение умениями сочетать глобальный, региональный и локальный подходы для описания и анализа природных, социально-экономических, геоэкологических процессов и явлений; развитие познавательных интересов, интеллектуальных и творческих способностей посредством ознакомления с важнейшими географическими особенностями и проблемами мира в целом, его отдельных регионов и ведущих стран; воспитание уважения к другим народам и культурам, бережного отношения к окружающей природной среде; использование в практической деятельности и повседневной жизни разнообразных географических методов, знаний и умений, а также географической информации; нахождение и применение географической информации, включая географические карты, статистические материалы, геоинформационные системы и интернет-ресурсы, для правильной оценки важнейших социально-экономических вопросов международной жизни; понимание географической специфики крупных регионов и стран мира в условиях стремительного развития международного туризма и отдыха, деловых и образовательных программ, телекоммуникаций и простого общения.

1.2.2. Планируемые результаты освоения общеобразовательной дисциплины в соответствии с ФГОС СПО и на основе ФГОС СОО

Особое значение дисциплина имеет при формировании и развитии ОК и ПК

Наименование и код компетенции	Планируемые результаты	
	Общие	Дисциплинарные
ОК 01. Выбирать способы решения задач профессиональной деятельности применительно к различным контекстам	<p>В части трудового воспитания:</p> <p>готовность к труду, осознание ценности мастерства, трудолюбие;</p> <p>готовность к активной деятельности технологической и социальной направленности, способность инициировать, планировать и самостоятельно выполнять такую деятельность;</p> <p>интерес к различным сферам профессиональной деятельности,</p> <p>Овладение универсальными учебными познавательными действиями:</p> <p>а) базовые логические действия:</p> <p>самостоятельно формулировать и актуализировать проблему, рассматривать ее всесторонне;</p> <p>устанавливать существенный признак или основания для сравнения, классификации и обобщения;</p> <p>определять цели деятельности, задавать параметры и критерии их достижения;</p> <p>- выявлять закономерности и противоречия в рассматриваемых явлениях;</p>	<p>понимать роль и место современной географической науки в системе научных дисциплин, ее участия в решении важнейших проблем человечества: приводить примеры проявления глобальных проблем, в решении которых принимает участие современная географическая наука, на региональном уровне, в разных странах, в том числе в России; определять роль географических наук в достижении целей устойчивого развития;</p> <p>освоить и применить знания о размещении основных географических объектов и территориальной организации природы и общества (понятия и концепции устойчивого развития, зеленой энергетики, глобализации и проблема народонаселения); выбирать и использовать источники географической информации для определения положения и взаиморасположения объектов в пространстве;</p> <p>описывать положение и взаиморасположение географических объектов в пространстве;</p> <p>- сформировать системы комплексных социально ориентированных географических знаний о закономерностях развития природы, размещения</p>

	<ul style="list-style-type: none"> - вносить коррективы в деятельность, оценивать соответствие результатов целям, оценивать риски последствий деятельности; - развивать креативное мышление при решении жизненных проблем б) базовые исследовательские действия: <ul style="list-style-type: none"> - владеть навыками учебно-исследовательской и проектной деятельности, навыками разрешения проблем; - выявлять причинно-следственные связи и актуализировать задачу, выдвигать гипотезу ее решения, находить аргументы для доказательства своих утверждений, задавать параметры и критерии решения; - анализировать полученные в ходе решения задачи результаты, критически оценивать их достоверность, прогнозировать изменение в новых условиях; - уметь переносить знания в познавательную и практическую области жизнедеятельности; - уметь интегрировать знания из разных предметных областей; выдвигать новые идеи, предлагать оригинальные подходы и решения; способность их использования в познавательной и социальной практике 	<p>населения и хозяйства: различать географические процессы и явления и распознавать их проявления в повседневной жизни; использовать знания об основных географических закономерностях для определения и сравнения свойств изученных географических объектов, явлений и процессов;</p> <p>проводить классификацию географических объектов, процессов и явлений; устанавливать взаимосвязи между социально-экономическими и геоэкологическими процессами и явлениями; между природными условиями и размещением населения, между природными условиями и природно-ресурсным капиталом и отраслевой структурой хозяйства стран; формулировать и/или обосновывать выводы на основе использования географических знаний;</p> <p>владеть географической терминологией и системой базовых географических понятий, умение применять социально-экономические понятия для решения учебных и (или) практико-ориентированных задач;</p> <p>сформировать знания об основных проблемах взаимодействия природы и общества, о природных и социально-экономических аспектах экологических проблем: описывать географические аспекты проблем взаимодействия природы и общества; приводить примеры</p>
--	--	---

		взаимосвязи глобальных проблем; приводить примеры возможных путей решения глобальных проблем;
<p>ОК 02. Использовать современные средства поиска, анализа и интерпретации информации, и информационные технологии для выполнения задач профессиональной деятельности</p>	<p>В области ценности научного познания: сформированность мировоззрения, соответствующего современному уровню развития науки и общественной практики, основанного на диалоге культур, способствующего осознанию своего места в поликультурном мире; совершенствование языковой и читательской культуры как средства взаимодействия между людьми и познания мира; осознание ценности научной деятельности, готовность осуществлять проектную и исследовательскую деятельность индивидуально и в группе; Овладение универсальными учебными познавательными действиями: в работа с информацией:</p>	<p>освоить и применить знания о размещении основных географических объектов и территориальной организации природы и общества (понятия и концепции устойчивого развития, зеленой энергетики, глобализации и проблема народонаселения); выбирать и использовать источники географической информации для определения положения и взаиморасположения объектов в пространстве; описывать положение и взаиморасположение географических объектов в пространстве; сформировать умения проводить наблюдения за отдельными географическими объектами, процессами и явлениями, их изменениями в результате воздействия природных и антропогенных факторов: определять цели и задачи проведения наблюдений; выбирать форму фиксации результатов наблюдения;</p>

	<p>владеть навыками получения информации из источников разных типов, самостоятельно осуществлять поиск, анализ, систематизацию и интерпретацию информации различных видов и форм представления;</p> <p>создавать тексты в различных форматах с учетом назначения информации и целевой аудитории, выбирая оптимальную форму представления и визуализации.</p> <p>оценивать достоверность, легитимность информации, ее соответствие правовым и морально-этическим нормам;</p> <p>использовать средства информационных и коммуникационных технологий в решении когнитивных, коммуникативных и организационных задач с соблюдением требований эргономики, техники безопасности, гигиены, ресурсосбережения, правовых и этических норм, норм информационной безопасности;</p> <p>владеть навыками распознавания и защиты информации, информационной безопасности личности;</p>	<p>формулировать обобщения и выводы по результатам наблюдения;</p> <p>сформировать умения находить и использовать различные источники географической информации для получения новых знаний о природных и социально-экономических процессах и явлениях, выявления закономерностей и тенденций их развития, прогнозирования: выбирать и использовать источники географической информации (картографические, статистические, текстовые, видео- и фотоизображения, геоинформационные системы), адекватные решаемым задачам; сопоставлять и анализировать географические карты различной тематики и другие источники географической информации для выявления закономерностей социально-экономических, природных и экологических процессов и явлений; определять и сравнивать по географическим картам разного содержания и другим источникам географической информации качественные и количественные показатели, характеризующие географические объекты, процессы и явления; определять и находить в комплексе источников недостоверную и противоречивую географическую информацию для решения учебных и (или) практико-</p>
--	---	---

		ориентированных задач; самостоятельно находить, отбирать и применять различные методы познания для решения практико-ориентированных задач
ОК 03. Планировать и реализовывать собственное профессиональное и личностное развитие, предпринимательскую деятельность в профессиональной сфере, использовать знания по финансовой грамотности в различных жизненных ситуациях	В области духовно-нравственного воспитания: сформированность нравственного сознания, этического поведения; способность оценивать ситуацию и принимать осознанные решения, ориентируясь на морально-нравственные нормы и ценности; осознание личного вклада в построение устойчивого будущего; ответственное отношение к своим родителям и (или) другим членам семьи, созданию семьи на основе осознанного принятия ценностей семейной жизни в соответствии с традициями народов России; Овладение универсальными регулятивными действиями: а самоорганизация: самостоятельно осуществлять познавательную деятельность, выявлять проблемы, ставить и формулировать собственные задачи в образовательной деятельности и жизненных ситуациях;	- владеть умениями географического анализа и интерпретации информации из различных источников: находить, отбирать, систематизировать информацию, необходимую для изучения географических объектов и явлений, отдельных территорий мира и России, их обеспеченности природными и человеческими ресурсами, хозяйственного потенциала, экологических проблем; представлять в различных формах (графики, таблицы, схемы, диаграммы, карты) географическую информацию; формулировать выводы и заключения на основе анализа и интерпретации информации из различных источников географической информации; критически оценивать и интерпретировать информацию, получаемую из различных источников; использовать различные источники географической информации для решения учебных и (или) практико-ориентированных задач;

<p>самостоятельно составлять план решения проблемы с учетом имеющихся ресурсов, собственных возможностей и предпочтений; давать оценку новым ситуациям; способствовать формированию и проявлению широкой эрудиции в разных областях знаний, постоянно повышать свой образовательный и культурный уровень;</p> <p>б самоконтроль: использовать приемы рефлексии для оценки ситуации, выбора верного решения; уметь оценивать риски и своевременно принимать решения по их снижению; в эмоциональный интеллект, предполагающий сформированность: внутренней мотивации, включающей стремление к достижению цели и успеху, оптимизм, инициативность, умение действовать, исходя из своих возможностей; эмпатии, включающей способность понимать эмоциональное состояние других, учитывать его при осуществлении коммуникации, способность к сочувствию и сопереживанию; социальных навыков, включающих способность выстраивать отношения с другими людьми, заботиться, проявлять интерес и разрешать конфликты;</p>	
---	--

<p>ОК 04. Эффективно взаимодействовать и работать в коллективе и команде</p>	<p>готовность к саморазвитию, самостоятельности и самоопределению; -овладение навыками учебно-исследовательской, проектной и социальной деятельности; Овладение универсальными коммуникативными действиями: б) совместная деятельность: понимать и использовать преимущества командной и индивидуальной работы; принимать цели совместной деятельности, организовывать и координировать действия по ее достижению: составлять план действий, распределять роли с учетом мнений участников обсуждать результаты совместной работы; координировать и выполнять работу в условиях реального, виртуального и комбинированного взаимодействия; осуществлять позитивное стратегическое поведение в различных ситуациях, проявлять творчество и воображение, быть инициативным Овладение универсальными регулятивными действиями: г) принятие себя и других людей: принимать мотивы и аргументы других людей при анализе результатов деятельности; признавать свое право и право других людей на ошибки;</p>	<p>- владеть географической терминологией и системой базовых географических понятий, умение применять социально-экономические понятия для решения учебных и (или) практико-ориентированных задач;</p>
--	---	---

	развивать способность понимать мир с позиции другого человека;	
ОК 05. Осуществлять устную и письменную коммуникацию на государственном языке Российской Федерации с учетом особенностей социального и культурного контекста	<p>В области эстетического воспитания:</p> <p>эстетическое отношение к миру, включая эстетику быта, научного и технического творчества, спорта, труда и общественных отношений;</p> <p>способность воспринимать различные виды искусства, традиции и творчество своего и других народов, ощущать эмоциональное воздействие искусства;</p> <p>убежденность в значимости для личности и общества отечественного и мирового искусства, этнических культурных традиций и народного творчества;</p> <p>готовность к самовыражению в разных видах искусства, стремление проявлять качества творческой личности;</p> <p>Овладение универсальными коммуникативными действиями:</p> <p>а) общение:</p> <p>осуществлять коммуникации во всех сферах жизни;</p> <p>распознавать невербальные средства общения, понимать значение социальных знаков,</p>	<p>освоить и применить знания о размещении основных географических объектов и территориальной организации природы и общества (понятия и концепции устойчивого развития, зеленой энергетики, глобализации и проблема народонаселения); выбирать и использовать источники географической информации для определения положения и взаиморасположения объектов в пространстве; описывать положение и взаиморасположение географических объектов в пространстве; сформировать систему комплексных социально ориентированных географических знаний о закономерностях развития природы, размещения населения и хозяйства: различать географические процессы и явления и распознавать их проявления в повседневной жизни; использовать знания об основных географических закономерностях для определения и сравнения свойств изученных географических объектов, явлений и процессов; проводить классификацию географических объектов, процессов и явлений; устанавливать взаимосвязи между социально-экономическими и геоэкологическими процессами и явлениями;</p>

	<p>распознавать предпосылки конфликтных ситуаций и смягчать конфликты; развернуто и логично излагать свою точку зрения с использованием языковых средств;</p>	<p>между природными условиями и размещением населения, между природными условиями и природно-ресурсным капиталом и отраслевой структурой хозяйства стран; формулировать и/или обосновывать выводы на основе использования географических знаний;</p>
<p>ОК 06. Проявлять гражданско-патриотическую позицию, демонстрировать осознанное поведение на основе традиционных общечеловеческих ценностей, в том числе с учетом гармонизации межнациональных и межрелигиозных отношений, применять стандарты антикоррупционного поведения</p>	<p>осознание обучающимися российской гражданской идентичности; целенаправленное развитие внутренней позиции личности на основе духовно-нравственных ценностей народов Российской Федерации, исторических и национально-культурных традиций, формирование системы значимых ценностно-смысловых установок, антикоррупционного мировоззрения, правосознания, экологической культуры, способности ставить цели и строить жизненные планы; В части гражданского воспитания: осознание своих конституционных прав и обязанностей, уважение закона и правопорядка; принятие традиционных национальных, общечеловеческих гуманистических и демократических ценностей; готовность противостоять идеологии экстремизма, национализма, ксенофобии,</p>	<p>понимать роль и место современной географической науки в системе научных дисциплин, ее участия в решении важнейших проблем человечества: приводить примеры проявления глобальных проблем, в решении которых принимает участие современная географическая наука, на региональном уровне, в разных странах, в том числе в России; определять роль географических наук в достижении целей устойчивого развития; владеть умениями географического анализа и интерпретации информации из различных источников: находить, отбирать, систематизировать информацию, необходимую для изучения географических объектов и явлений, отдельных территорий мира и России, их обеспеченности природными и человеческими ресурсами, хозяйственного потенциала, экологических проблем; представлять в различных формах (графики, таблицы, схемы, диаграммы, карты) географическую информацию;</p>

<p>дискриминации по социальным, религиозным, расовым, национальным признакам;</p> <p>готовность вести совместную деятельность в интересах гражданского общества, участвовать в самоуправлении в общеобразовательной организации и детско-юношеских организациях;</p> <p>умение взаимодействовать с социальными институтами в соответствии с их функциями и назначением;</p> <p>готовность к гуманитарной и волонтерской деятельности;</p> <p>патриотического воспитания:</p> <p>сформированность российской гражданской идентичности, патриотизма, уважения к своему народу, чувства ответственности перед Родиной, гордости за свой край, свою Родину, свой язык и культуру, прошлое и настоящее многонационального народа России;</p> <p>ценностное отношение к государственным символам, историческому и природному наследию, памятникам, традициям народов России, достижениям России в науке, искусстве, спорте, технологиях и труде.</p> <p>идейная убежденность, готовность к служению и защите Отечества, ответственность за его судьбу;</p>	<p>формулировать выводы и заключения на основе анализа и интерпретации информации из различных источников географической информации; критически оценивать и интерпретировать информацию, получаемую из различных источников; использовать различные источники географической информации для решения учебных и (или) практико-ориентированных задач;</p> <p>сформировать умения применять географические знания для объяснения разнообразных явлений и процессов: объяснять изученные социально-экономические и геоэкологические процессы и явления; объяснять географические особенности стран с разным уровнем социально-экономического развития, включая особенности проявления в них глобальных проблем человечества; использовать географические знания о мировом хозяйстве и населении мира, об особенностях взаимодействия природы и общества для решения учебных и (или) практико-ориентированных задач;</p>
--	---

	<p>освоенные обучающимися межпредметные понятия и универсальные учебные действия (регулятивные, познавательные, коммуникативные);</p> <p>способность их использования в познавательной и социальной практике, готовность к самостоятельному планированию и осуществлению учебной деятельности, организации учебного сотрудничества с педагогическими работниками и сверстниками, к участию в построении индивидуальной образовательной траектории;</p> <p>овладение навыками учебно-исследовательской, проектной и социальной деятельности</p>	
<p>ОК 07. Содействовать сохранению окружающей среды, ресурсосбережению, применять знания об изменении климата, принципы</p>	<p>В области экологического воспитания:</p> <p>сформированность экологической культуры, понимание влияния социально-экономических процессов на состояние природной и социальной среды, осознание глобального характера экологических проблем;</p> <p>планирование и осуществление действий в окружающей среде на основе знания целей устойчивого развития человечества;</p>	<p>- сформировать систему комплексных социально ориентированных географических знаний о закономерностях развития природы, размещения населения и хозяйства: различать географические процессы и явления и распознавать их проявления в повседневной жизни; использовать знания об основных географических закономерностях для определения и сравнения свойств изученных географических объектов, явлений и процессов; проводить классификацию географических</p>

<p>бережливого производства, эффективно действовать в чрезвычайных ситуациях</p>	<p>активное неприятие действий, приносящих вред окружающей среде; умение прогнозировать неблагоприятные экологические последствия предпринимаемых действий, предотвращать их; расширение опыта деятельности экологической направленности; овладение навыками учебно-исследовательской, проектной и социальной деятельности;</p>	<p>объектов, процессов и явлений; устанавливать взаимосвязи между социально-экономическими и геоэкологическими процессами и явлениями; между природными условиями и размещением населения, между природными условиями и природно-ресурсным капиталом и отраслевой структурой хозяйства стран; формулировать и/или обосновывать выводы на основе использования географических знаний; владеть умениями географического анализа и интерпретации информации из различных источников: находить, отбирать, систематизировать информацию, необходимую для изучения географических объектов и явлений, отдельных территорий мира и России, их обеспеченности природными и человеческими ресурсами, хозяйственного потенциала, экологических проблем; представлять в различных формах (графики, таблицы, схемы, диаграммы, карты) географическую информацию; формулировать выводы и заключения на основе анализа и интерпретации информации из различных источников географической информации; критически оценивать и интерпретировать информацию, получаемую из различных источников; использовать различные источники географической информации для</p>
--	--	---

		<p>решения учебных и (или) практико-ориентированных задач;</p> <p>сформировать умения применять географические знания для объяснения разнообразных явлений и процессов: объяснять изученные социально-экономические и геоэкологические процессы и явления; объяснять географические особенности стран с разным уровнем социально-экономического развития, включая особенности проявления в них глобальных проблем человечества; использовать географические знания о мировом хозяйстве и населении мира, об особенностях взаимодействия природы и общества для решения учебных и (или) практико-ориентированных задач;</p> <p>- сформировать умения применять географические знания для оценки разнообразных явлений и процессов: оценивать географические факторы, определяющие сущность и динамику важнейших социально-экономических и геоэкологических процессов; оценивать изученные социально-экономические и геоэкологические процессы и явления;</p>
--	--	---

<p>ОК 09. Пользоваться профессиональной документацией на государственном и иностранном языках</p>	<p>наличие мотивации к обучению и личностному развитию; В области ценности научного познания: сформированность мировоззрения, соответствующего современному уровню развития науки и общественной практики, основанного на диалоге культур, способствующего осознанию своего места в поликультурном мире; совершенствование языковой и читательской культуры как средства взаимодействия между людьми и познания мира; осознание ценности научной деятельности, готовность осуществлять проектную и исследовательскую деятельность индивидуально и в группе; Овладение универсальными учебными познавательными действиями: б) базовые исследовательские действия: владеть навыками учебно-исследовательской и проектной деятельности, навыками разрешения проблем; способность и готовность к самостоятельному поиску методов решения практических задач, применению различных методов познания; овладение видами деятельности по получению нового знания, его интерпретации,</p>	<p>освоить и применить знания о размещении основных географических объектов и территориальной организации природы и общества (понятия и концепции устойчивого развития, зеленой энергетики, глобализации и проблема народонаселения); выбирать и использовать источники географической информации для определения положения и взаиморасположения объектов в пространстве; описывать положение и взаиморасположение географических объектов в пространстве; владеть географической терминологией и системой базовых географических понятий, умение применять социально-экономические понятия для решения учебных и (или) практико-ориентированных задач; владеть умениями географического анализа и интерпретации информации из различных источников: находить, отбирать, систематизировать информацию, необходимую для изучения географических объектов и явлений, отдельных территорий мира и России, их обеспеченности природными и человеческими ресурсами, хозяйственного потенциала, экологических проблем; представлять в различных формах (графики, таблицы, схемы, диаграммы, карты) географическую информацию;</p>
--	--	--

	<p>преобразованию и применению в различных учебных ситуациях, в том числе при создании учебных и социальных проектов;</p> <p>формирование научного типа мышления, владение научной терминологией, ключевыми понятиями и методами;</p> <p>-осуществлять целенаправленный поиск переноса средств и способов действия в профессиональную среду</p>	<p>формулировать выводы и заключения на основе анализа и интерпретации информации из различных источников географической информации; критически оценивать и интерпретировать информацию, получаемую из различных источников; использовать различные источники географической информации для решения учебных и (или) практико-ориентированных задач;</p> <p>- сформировать умения применять географические знания для объяснения разнообразных явлений и процессов: объяснять изученные социально-экономические и геоэкологические процессы и явления; объяснять географические особенности стран с разным уровнем социально-экономического развития, включая особенности проявления в них глобальных проблем человечества; использовать географические знания о мировом хозяйстве и населении мира, об особенностях взаимодействия природы и общества для решения учебных и (или) практико-ориентированных</p>
--	---	--

<p>ПК 3.2. Пропагандировать здоровый образ жизни</p>	<p>проведения работы по формированию и реализации программ здорового образа жизни, в том числе программ снижения потребления алкоголя и табака, предупреждения и борьбы с немедицинским потреблением наркотических средств и психотропных веществ</p> <ul style="list-style-type: none"> - формировать общественное мнение в пользу здорового образа жизни и мотивировать пациентов на ведение здорового образа жизни; информировать население о программах снижения веса, потребления алкоголя и табака, предупреждения и борьбы с немедицинским потреблением наркотических средств и психотропных веществ - знать принципы здорового образа жизни, основы сохранения и укрепления здоровья; факторы, способствующие сохранению здоровья; формы и методы работы по формированию здорового образа жизни; программы здорового образа жизни, в том числе программы, направленные на снижение веса, снижение потребления алкоголя и табака, предупреждение и борьбу с немедицинским потреблением наркотических средств и психотропных веществ 	
---	---	--

2. Структура и содержание общеобразовательной дисциплины

2.1. Объем дисциплины и виды учебной работы

Вид учебной работы	Объем в часах*
Объем образовательной программы дисциплины	72
в т. ч.:	
Основное содержание	54
в т. ч.:	
теоретическое обучение	34
практические занятия	20
Профессионально-ориентированное содержание (содержание прикладного модуля)	16
в т. ч.:	
теоретическое обучение	8
практические занятия	8
Промежуточная аттестация (дифференцированный зачет)	2

2.2. Тематический план и содержание дисциплины «География»

Наименование разделов и тем	Содержание учебного материала (основное и профессионально-ориентированное), лабораторные и практические занятия, прикладной модуль (при наличии)	Объём часов	Формируемые компетенции
1	2	3	4
Основное содержание			
Введение	Введение. Источники географической информации. География как наука. Ее роль и значение в системе наук. Источники географической информации и методы работы с ними. Традиционные и новые методы географических исследований. Географические карты различной тематики и их практическое использование. «Сырые» источники информации и методы работы с ними (видеоблоги, тематические группы в соцсетях, художественная литература, путеводители, карты - их критический анализ)	2	ОК 01. ОК 02.
Раздел 1. Общая характеристика мира		38	
	Содержание учебного материала	6	

Тема 1.1. Современная политическая карта мира	Теоретическое обучение Политическая карта мира. Исторические этапы ее формирования и современные особенности. Субъекты политической карты мира. Суверенные государства и самоуправляющиеся государственные образования. Группировка стран по площади территории и численности населения. Формы правления, типы государственного устройства и формы государственного режима Типология стран по уровню социально-экономического развития. Условия и особенности социально-экономического развития развитых и развивающихся стран и их типы. Понятие о политической географии. Влияние международных отношений на политическую карту мира. Региональные и локальные конфликты. Основные политические и военные союзы в современном мире	4	ОК 02. ОК 04. ОК 09.
	Практическое занятие № 1: «Ознакомление с политической картой мира»	2	
	Содержание учебного материала	6	
Тема 1.2. География мировых природных ресурсов	Теоретическое обучение Мировые природные ресурсы. Ресурсообеспеченность. Классификация видов природных ресурсов (минеральные, земельные, водные, биологические, агроклиматические и т.д.). Размещение различных видов природных ресурсов на территории мировой суши. Ресурсы Мирового океана. Территориальные сочетания природных ресурсов. Природно-ресурсный потенциал. Рациональное использование ресурсов и охрана окружающей среды	2	ОК 01. ОК 02. ОК 03. ОК 05. ОК 06. ОК 07.
	№ 2: «Оценка ресурсообеспеченности отдельных стран (регионов) мира (по выбору)» №3: «Выявление и обозначение регионов с неблагоприятной экологической ситуацией»	2	
		2	

	Содержание учебного материала	6	
Тема 1.3. География населения мира	Теоретическое обучение 1. Современная демографическая ситуация. Численность населения мира и ее динамика. Наиболее населенные регионы и страны мира. Воспроизводство населения и его типы. Демографическая политика. Качество жизни населения. Территориальные различия в средней продолжительности жизни населения, обеспеченности чистой питьевой водой, уровне заболеваемости, младенческой смертности и грамотности населения. Индекс человеческого развития Современная структура населения Половозрастная структура населения. Расовый, этнолингвистический и религиозный состав населения мира. Социальная структура общества	2	ОК 01. ОК 02.
	2. Занятость населения. Размещение населения. Экономически активное и самодеятельное население. Качество рабочей силы в различных странах мира. Особенности размещения населения в регионах и странах мира. Миграции населения, их основные причины и направления. Урбанизация. Масштабы и темпы урбанизации в различных регионах и странах мира «Ложная» урбанизация, субурбанизация, урбанизация. Города-миллионеры, «сверхгорода» и мегалополисы	2	
	Практическое занятие		
	№ 4: «Анализ особенностей населения в различных странах и регионах мира (особенности демографической ситуации, расселения, сравнительная оценка качества жизни населения, сравнительная оценка культурных традиций народов и др.)»	2	
Тема 1.4. Мировое хозяйство	Содержание учебного материала	20	

	<p>Теоретическое обучение</p> <p>1. Современные особенности развития мирового хозяйства. Мировая экономика, исторические этапы ее развития. Международное географическое разделение труда. Международная специализация и кооперирование. Научно-технический прогресс и его современные особенности. Современные особенности развития мирового хозяйства. Социально-экономические модели стран. Интернационализация производства и глобализация мировой экономики. Региональная интеграция. Основные показатели, характеризующие место и роль стран в мировой экономике</p>	2	
	<p>Практическое занятие</p>		ОК 01. ОК 02. ОК 03. ОК 04.
	<p>№ 5: «Сравнительная характеристика ведущих факторов размещения центров медицинских услуг»</p>	2	
		16	
	<p>Теоретическое обучение</p> <p>2. География основных отраслей мирового хозяйства</p> <p>Топливо-энергетический комплекс мира. Электроэнергетика мира. Топливный баланс мира. Рост производства различных видов топлива. Газовая, нефтяная, угольная промышленность мира. Альтернативные источники энергии. Географические особенности развития мировой электроэнергетики</p>	2	
	<p>Чёрная и цветная металлургия. Современное развитие чёрной металлургии мира. Металлургические базы мира. Географические особенности развития цветной металлургии мира. Факторы размещения предприятий цветной металлургии</p>		
	<p>Машиностроение. Отраслевая структура машиностроения. Развитие отраслей машиностроения в мире. Главные центры машиностроения</p>	2	

<p>Транспортный комплекс</p> <p>Транспортный комплекс и его современная структура. Грузо- и пассажирооборот транспорта. Географические особенности развития различных видов мирового транспорта. Крупнейшие мировые морские торговые порты и аэропорты</p>		
<p>Химическая промышленность. Лесная (лесоперерабатывающая) и лёгкая промышленность</p> <p>Географические особенности развития химической, лесной и лёгкой промышленности</p>		
<p>Сельское хозяйство</p> <p>Сельское хозяйство и его экономические особенности. Интенсивное и экстенсивное сельскохозяйственное производство. «Зеленая революция» и ее основные направления. Агропромышленный комплекс. География мирового растениеводства и животноводства</p>	2	
<p>География отраслей непродовольственной сферы.</p> <p>Основные направления международной торговли товарами и услугами. Факторы, формирующие международную хозяйственную специализацию стран и регионов мира. Дифференциация стран мира по уровню развития медицинских, образовательных, туристских, деловых и информационных услуг. Особенности современной торговли услугами</p>	2	
<p>Практические занятия</p>		
<p>№ 6: «Определение хозяйственной специализации стран и регионов мира»</p> <p>№ 7: «Составление экономико-географической характеристики третичного сектора на примере медицины»</p>	2 2	

	№ 8: «Определение и обозначение стран-экспортеров основных видов промышленной и сельскохозяйственной продукции, видов сырья, районов международного туризма и отдыха»	2	
Основное содержание			
Раздел 2. Региональная характеристика мира		28	ОК 01. ОК 02. ОК 03.
Тема 2.1.	Содержание учебного материала	6	
	Теоретическое обучение 1. Место и роль Зарубежной Европы в мире. Особенности географического положения региона. История формирования его политической карты. Характеристика природно-ресурсного потенциала. Особенности населения Хозяйство стран Зарубежной Европы. Сельское хозяйство. Транспорт. Туризм. Особенности отраслевого состава промышленности. Особенности развития сельского хозяйства Зарубежной Европы. Уровень развития транспорта и туризма в Европе. Развитие и размещение предприятий здравоохранения в Европе	2	ОК 01. ОК 02. ОК 03.
	2. Германия и Великобритания как ведущие страны Зарубежной Европы. Условия их формирования и развития. Особенности политической системы. Природно-ресурсный потенциал, население, ведущие отрасли хозяйства и их территориальная структура	2	
	Практическое занятие		
	№ 9: «Характеристика особенностей природы, населения и хозяйства европейской страны»	2	

	Содержание учебного материала	6	
Тема 2.2. Зарубежная Азия	Теоретическое обучение 1. Место и роль Зарубежной Азии в мире. Особенности географического положения региона. История формирования его политической карты. «Горячие точки» современной зарубежной Азии. Характерные черты природно-ресурсного потенциала, населения и хозяйства регионов зарубежной Азии. Развитие и размещение предприятий здравоохранения в Азии.	2	ОК 01. ОК 02. ОК 03.
	2. Япония, Китай, Индия и страны Персидского залива как ведущие страны Зарубежной Азии. Условия их формирования и развития. Особенности политической системы. Природно-ресурсный потенциал, население, ведущие отрасли хозяйства и их территориальная структура	2	
	Практическое занятие № 10: «Сравнительная характеристика особенностей природы, населения и хозяйства стран Юго-Западной и Юго-Восточной Азии»	2	
Тема 2.3. Африка	Содержание учебного материала	2	
	Теоретическое обучение Место и роль Африки в мире. Особенности географического положения региона. История формирования его политической карты. Характерные черты природно-ресурсного потенциала и особенности населения Африки Хозяйство стран Африки. Особенности хозяйства стран Африки. Особенности развития субрегионов Африки. Экономическая отсталость материка и пути ее преодоления. Развитие и размещение предприятий здравоохранения в Африке	2	ОК 01. ОК 02. ОК 03.
Тема 2.4. Америка	Содержание учебного материала	6	

	<p>Теоретическое обучение</p> <p>1. Место и роль Северной Америки в мире. Особенности географического положения региона. История формирования его политической карты. Характерные черты природно-ресурсного потенциала, населения и хозяйства. Развитие и размещение предприятий здравоохранения в Северной Америке</p> <p>США. Природные ресурсы, население и хозяйство США. Условия их формирования и развития. Особенности политической системы. Население США. Ведущие отрасли хозяйства и экономические районы США</p> <p>Канада. Природные ресурсы и хозяйство Канады. Условия их формирования и развития. Особенности политической системы. Население Канады. Ведущие отрасли хозяйства и экономические районы Канады</p>	4	ОК 01. ОК 02. ОК 03.
	<p>2. Место и роль Латинской Америки в мире. Особенности географического положения региона. История формирования его политической карты. Население Латинской Америки</p> <p>Хозяйство стран Латинской Америки. Отрасли международной специализации. Территориальная структура хозяйства. Интеграционные группировки Бразилия и Мексика как ведущие страны Латинской Америки. Условия их формирования и развития. Особенности политической системы. Природно-ресурсный потенциал, население, ведущие отрасли хозяйства и их территориальная структура. Развитие и размещение предприятий здравоохранения в Латинской Америке</p> <p>Практическое занятие</p> <p>№11: «Составление сравнительной экономико-географической характеристики двух стран Северной и Латинской Америки»</p>	2	
	Содержание учебного материала		

Тема 2.5. Австралия и Океания	Теоретическое обучение 1. Место и роль Австралии и Океании в мире. Особенности географического положения региона. История формирования его политической карты. Особенности природно-ресурсного потенциала, населения и хозяйства. Отраслевая и территориальная структура хозяйства Австралии и Новой Зеландии. Развитие и размещение предприятий здравоохранения в Австралии и Океании	2	ОК 01. ОК 02. ОК 03.
	Содержание учебного материала	6	
Тема 2.6. Россия в современном мире	Теоретическое обучение 1. Россия на политической карте мира. Изменение географического, геополитического и геоэкономического положения России на рубеже XX — XXI веков. Место России в мировом хозяйстве, ее участие в международной торговле товарами и других формах внешнеэкономических связей. Особенности территориальной структуры хозяйства. География отраслей международной специализации РФ. Развитие и размещение предприятий здравоохранения в России	2	ОК 01. ОК 02. ОК 03.
	Практические занятия		
	№12: «Оценка современного геополитического и геоэкономического положения России. Определение роли России и ее отдельных регионов в международном географическом разделении труда» №13: «Определение отраслевой и территориальной структуры внешней торговли товарами России»	4	
Раздел 3. Глобальные проблемы человечества		2	ОК 01. ОК 02. ОК 03. ОК 04.
	Содержание учебного материала		

Тема 3.1. Классификация глобальных проблем. Глобальные прогнозы, гипотезы и проекты	Теоретическое обучение Глобальные проблемы человечества. Глобальные процессы. Континентальные, региональные, зональные, локальные проявления глобальных процессов. Понятие о глобальных проблемах современности — естественно-научных и общественных. Сырьевая, энергетическая, демографическая, продовольственная и экологическая проблемы как особо приоритетные, возможные пути их решения. Проблема преодоления отсталости развивающихся стран. Влияние здравоохранения и медицинских услуг на глобальные проблемы. Роль географии в решении глобальных проблем человечества	2	ОК 05. ОК 06. ОК 07.
Дифференцированный зачет		2	
Всего		72 часа	

3. Условия реализации программы общеобразовательной дисциплины

3.1. Для реализации программы дисциплины должны быть предусмотрены следующие специальные помещения:

наличие учебного кабинета «Гуманитарных и социальных дисциплин»

Оборудование учебного кабинета:

посадочные места по количеству обучающихся;

рабочее место преподавателя.

Технические средства обучения:

компьютер с лицензионным программным обеспечением
мультимедиа, проектор.

Оборудование мастерской и рабочих мест мастерской:

Интерактивная доска, компьютерные столы и стулья.

Оборудование лаборатории и рабочих мест лаборатории:

Комплект учебно-наглядных пособий:

атлас мира

контурные карты

карта мира

Комплект электронных пособий:

Развивающие фильмы: «Глобальное потепление», «Транссибирский экспресс», «Циклопические постройки мира», «Путешествие по Австралии» и др.

3.2. Информационное обеспечение реализации программы

Лукьянова Н.С. География: учебник / Н.С. Лукьянова. – Москва: КНОРУС, 2022. – 234 с.

4. Контроль и оценка результатов освоения общеобразовательной дисциплины

Контроль и оценка результатов освоения общеобразовательной дисциплины раскрываются через дисциплинарные результаты, направленные на формирование общих и профессиональных компетенций по разделам и темам содержания учебного материала.

Общая/профессиональная компетенция	Раздел/Тема	Тип оценочных мероприятий
ОК 01.	Р 1, Темы 1.2, 1.3, 1.4 Р 2, Темы 2.1 - 2.6 Р 3, Тема 3.1	тестирование Кейс задания географический диктант устный опрос фронтальный письменный опрос эссе, доклады, рефераты оценка составленных презентаций по темам раздела оценка работы с картами атласа мира, заполнение контурных карт контрольная работа оценка самостоятельно выполненных заданий дифференцированный зачет проводится в форме тестирования
ОК 02.	Р 1, Темы 1.1.,1.2, 1.3, 1.4 Р 2, Темы 2.1 - 2.6 Р 3, Тема 3.1	
ОК 03.	Р 1, Тема 1.3; 1.4. Р 2, Темы 2.1 - 2.6 Р 3, Тема 3.1	
ОК 04.	Р 1, Темы 1.1., 1.4. Р 3, Тема 3.1	
ОК 05.	Р 1, Темы 2.1, 2.2 Р 3, Темы 3.1	
ОК 06.	Р 1, Темы 1.2. Р 3, Тема 3.1	
ОК 07.	Р 1, Темы 1.2. Р 3, Тема 3.1	
ОК 09.	Р 1, Тема 1.1.	
ПК...	Профессионально-ориентированное содержание	

[www. simbolika. rsl. ru](http://www.simvolika.rsl.ru) (сайт «Гербы городов Российской Федерации»).

РАБОЧАЯ ПРОГРАММА УЧЕБНОЙ ДИСЦИПЛИНЫ
«ОД.06 ИНОСТРАННЫЙ ЯЗЫК (АНГЛИЙСКИЙ)»

СОДЕРЖАНИЕ.

Общая характеристика рабочей программы общеобразовательной дисциплины иностранный язык

Структура и содержание общеобразовательной дисциплины

Условия реализации программы общеобразовательной дисциплины

Контроль и оценка результатов освоения общеобразовательной дисциплины

ОБЩАЯ ХАРАКТЕРИСТИКА ПРИМЕРНОЙ РАБОЧЕЙ ПРОГРАММЫ ОБЩЕОБРАЗОВАТЕЛЬНОЙ ДИСЦИПЛИНЫ «ИНОСТРАННЫЙ ЯЗЫК»

Место дисциплины в структуре основной образовательной программы

Общеобразовательная дисциплина «Иностранный язык» является обязательной частью общеобразовательного цикла образовательной программы в соответствии с ФГОС по специальности 34.02.01 Сестринское дело.

Цели и планируемые результаты освоения дисциплины

Цели дисциплины

Содержание программы общеобразовательной дисциплины «Иностранный язык» направлено на достижение следующих целей:

понимание иностранного языка как средства межличностного и профессионального общения, инструмента познания, самообразования, социализации и самореализации в полиязычном и поликультурном мире;

формирование иноязычной коммуникативной компетенции в совокупности ее составляющих: речевой, языковой, социокультурной, компенсаторной и учебно-познавательной;

развитие национального самосознания, общечеловеческих ценностей, стремления к лучшему пониманию культуры своего народа и народов стран изучаемого языка.

Планируемые результаты освоения общеобразовательной дисциплины в соответствии с ФГОС СПО.

Особое значение дисциплина имеет при формировании и развитии общих компетенций (ОК), а также при оценке освоения обучающимися основной образовательной программы в части достижения личностных результатов (ЛР).

Код и наименование формируемых компетенций	Общие	Дисциплинарные
<p>ОК 01. Выбирать способы решения задач профессиональной деятельности применительно к различным контекстам</p>	<p>В части трудового воспитания:</p> <ul style="list-style-type: none"> - готовность к труду, осознание ценности мастерства, трудолюбие; - готовность к активной деятельности технологической и социальной направленности, способность инициировать, планировать и самостоятельно выполнять такую деятельность; - интерес к различным сферам профессиональной деятельности, <p>Овладение универсальными учебными познавательными действиями:</p> <p>а) базовые логические действия:</p> <ul style="list-style-type: none"> - самостоятельно формулировать и актуализировать проблему, рассматривать ее всесторонне; - устанавливать существенный признак или основания для сравнения, классификации и обобщения; - определять цели деятельности, задавать параметры и критерии их достижения; - выявлять закономерности и противоречия в рассматриваемых явлениях; 	<ul style="list-style-type: none"> - владеть основными видами речевой деятельности в рамках следующего тематического содержания речи: Межличностные отношения в семье, с друзьями и знакомыми. Конфликтные ситуации, их предупреждение и разрешение. Внешность и характер человека и литературного персонажа. Повседневная жизнь. Здоровый образ жизни. Школьное образование. Выбор профессии. Альтернативы в продолжении образования. Роль иностранного языка в современном мире. Молодежь в современном обществе. Досуг молодежи. Природа и экология. Технический прогресс, современные средства информации и коммуникации, Интернет-безопасность. Родная страна и страна/страны изучаемого языка. Выдающиеся люди родной страны и страны/стран изучаемого языка: - говорение: уметь вести разные виды диалога (в том числе комбинированный) в стандартных ситуациях неофициального и официального общения объемом до 9 реплик

	<ul style="list-style-type: none"> - вносить коррективы в деятельность, оценивать соответствие результатов целям, оценивать риски последствий деятельности; - развивать креативное мышление при решении жизненных проблем <p>б) базовые исследовательские действия:</p> <ul style="list-style-type: none"> - владеть навыками учебно-исследовательской и проектной деятельности, навыками разрешения проблем; - выявлять причинно-следственные связи и актуализировать задачу, выдвигать гипотезу ее решения, находить аргументы для доказательства своих утверждений, задавать параметры и критерии решения; - анализировать полученные в ходе решения задачи результаты, критически оценивать их достоверность, прогнозировать изменение в новых условиях; - уметь переносить знания в познавательную и практическую области жизнедеятельности; - уметь интегрировать знания из разных предметных областей; - выдвигать новые идеи, предлагать оригинальные подходы и решения; и способность их использования в познавательной и социальной практике 	<p>со стороны каждого собеседника в рамках отобранного тематического содержания речи с соблюдением норм речевого этикета, принятых в стране/странах изучаемого языка;</p> <ul style="list-style-type: none"> - создавать устные связные монологические высказывания (описание/характеристика, повествование/сообщение) с изложением своего мнения и краткой аргументацией объемом 14-15 фраз в рамках отобранного тематического содержания речи; передавать основное содержание прочитанного/прослушанного текста с выражением своего отношения; устно представлять в объеме 14-15 фраз результаты выполненной проектной работы; - аудирование: воспринимать на слух и понимать звучащие до 2,5 минут аутентичные тексты, содержащие отдельные неизученные языковые явления, не препятствующие решению коммуникативной задачи, с разной глубиной проникновения в содержание текста: с пониманием основного содержания, с пониманием нужной/интересующей/запрашиваемой информации;
--	--	---

		<p>- смысловое чтение: читать про себя и понимать несложные аутентичные тексты разного вида, жанра и стиля объемом 600-800 слов, содержащие отдельные неизученные языковые явления, с различной глубиной проникновения в содержание текста: с пониманием основного содержания, с пониманием нужной/интересующей/запрашиваемой информации, с полным пониманием прочитанного; читать несплошные тексты (таблицы, диаграммы, графики) и понимать представленную в них информацию;</p> <p>письменная речь: заполнять анкеты и формуляры, сообщая о себе основные сведения, в соответствии с нормами, принятыми в стране/странах изучаемого языка;</p> <p>- писать электронное сообщение личного характера объемом до 140 слов, соблюдая принятый речевой этикет; создавать письменные высказывания объемом до 180 слов с опорой на план, картинку, таблицу, графики, диаграммы, прочитанный/прослушанный текст; заполнять таблицу, кратко фиксируя содержание прочитанного/прослушанного текста или дополняя информацию в таблице; представлять</p>
--	--	---

		<p>результаты выполненной проектной работы объемом до 180 слов;</p> <ul style="list-style-type: none"> - владеть фонетическими навыками: различать на слух и адекватно, без ошибок, ведущих к сбою коммуникации, произносить слова с правильным ударением и фразы с соблюдением их ритмико-интонационных особенностей, в том числе применять правило отсутствия фразового ударения на служебных словах; владеть правилами чтения и осмысленно читать вслух аутентичные тексты объемом до 150 слов, построенные в основном на изученном языковом материале, с соблюдением правил чтения и интонации; овладение орфографическими навыками в отношении изученного лексического материала; овладение пунктуационными навыками: использовать запятую при перечислении, обращении и при выделении вводных слов; апостроф, точку, вопросительный и восклицательный знаки; не ставить точку после заголовка; правильно оформлять прямую речь, электронное сообщение личного характера; - знать и понимание основных значений изученных лексических единиц (слов, словосочетаний, речевых клише), основных
--	--	---

		<p>способов словообразования (аффиксация, словосложение, конверсия) и особенностей структуры простых и сложных предложений и различных коммуникативных типов предложений;</p> <p>выявление признаков изученных грамматических и лексических явлений по заданным основаниям;</p> <ul style="list-style-type: none"> - владеть навыками распознавания и употребления в устной и письменной речи не менее 1500 лексических единиц (слов, словосочетаний, речевых клише), включая 1350 лексических единиц, освоенных на уровне основного общего образования; навыками употребления родственных слов, образованных с помощью аффиксации, словосложения, конверсии; - владеть навыками распознавания и употребления в устной и письменной речи изученных морфологических форм и синтаксических конструкций изучаемого иностранного языка в рамках тематического содержания речи в соответствии с решаемой коммуникативной задачей; - владеть социокультурными знаниями и умениями: знать/понимать речевые различия в ситуациях официального и неофициального
--	--	---

		<p>общения в рамках тематического содержания речи и использовать лексико-грамматические средства с учетом этих различий; знать/понимать и использовать в устной и письменной речи наиболее употребительную тематическую фоновую лексику и реалии страны/стран изучаемого языка (например, система образования, страницы истории, основные праздники, этикетные особенности общения); иметь базовые знания о социокультурном портрете и культурном наследии родной страны и страны/стран изучаемого языка; представлять родную страну и ее культуру на иностранном языке; проявлять уважение к иной культуре; соблюдать нормы вежливости в межкультурном общении;</p> <p>- владеть компенсаторными умениями, позволяющими в случае сбоя коммуникации, а также в условиях дефицита языковых средств использовать различные приемы переработки информации: при говорении - переспрос; при говорении и письме - описание/перифраз/толкование; при чтении и аудировании - языковую и контекстуальную догадку;</p>
--	--	---

		<ul style="list-style-type: none"> - уметь сравнивать, классифицировать, систематизировать и обобщать по существенным признакам изученные языковые явления (лексические и грамматические); - иметь опыт практической деятельности в повседневной жизни: участвовать в учебно-исследовательской, проектной деятельности предметного и межпредметного характера с использованием материалов на изучаемом иностранном языке и применением информационно-коммуникационных технологий; соблюдать правила информационной безопасности в ситуациях повседневной жизни и при работе в информационно-телекоммуникационной сети "Интернет" (далее - сеть Интернет); использовать приобретенные умения и навыки в процессе онлайн-обучения иностранному языку; использовать иноязычные словари и справочники, в том числе информационно-справочные системы в электронной форме
<p>ОК 02. Использовать современные средства поиска, анализа и интерпретации</p>	<p>В области ценности научного познания: - сформированность мировоззрения, соответствующего современному уровню развития науки и общественной практики, основанного на диалоге культур, способствующего осознанию своего места в поликультурном мире;</p>	<p>- владеть социокультурными знаниями и умениями: знать/понимать речевые различия в ситуациях официального и неофициального общения в рамках тематического содержания речи и использовать лексико-грамматические средства с учетом этих различий;</p>

<p>информации, и информационные технологии для выполнения задач профессиональной деятельности</p>	<ul style="list-style-type: none"> - совершенствование языковой и читательской культуры как средства взаимодействия между людьми и познания мира; - осознание ценности научной деятельности, готовность осуществлять проектную и исследовательскую деятельность индивидуально и в группе. <p>Овладение универсальными учебными познавательными действиями: в) работа с информацией:</p> <ul style="list-style-type: none"> - владеть навыками получения информации из источников разных типов, самостоятельно осуществлять поиск, анализ, систематизацию и интерпретацию информации различных видов и форм представления; - создавать тексты в различных форматах с учетом назначения информации и целевой аудитории, выбирая оптимальную форму представления и визуализации; - оценивать достоверность, легитимность информации, ее соответствие правовым и морально-этическим нормам; - использовать средства информационных и коммуникационных технологий в решении когнитивных, коммуникативных и организационных задач с соблюдением требований эргономики, техники безопасности, 	<p>знать/понимать и использовать в устной и письменной речи наиболее употребительную тематическую фоновую лексику и реалии страны/стран изучаемого языка (например, система образования, страницы истории, основные праздники, этикетные особенности общения); иметь базовые знания о социокультурном портрете и культурном наследии родной страны и страны/стран изучаемого языка; представлять родную страну и ее культуру на иностранном языке; проявлять уважение к иной культуре; соблюдать нормы вежливости в межкультурном общении;</p> <ul style="list-style-type: none"> - владеть компенсаторными умениями, позволяющими в случае сбоя коммуникации, а также в условиях дефицита языковых средств использовать различные приемы переработки информации: при говорении - переспрос; при говорении и письме - описание/перифраз/толкование; при чтении и аудировании - языковую и контекстуальную догадку; - уметь сравнивать, классифицировать, систематизировать и обобщать по существенным признакам изученные языковые явления (лексические и грамматические);
---	--	--

	<p>гигиены, ресурсосбережения, правовых и этических норм, норм информационной безопасности;</p> <ul style="list-style-type: none"> - владеть навыками распознавания и защиты информации, информационной безопасности личности готовность к саморазвитию, самостоятельности и самоопределению; - овладение навыками учебно-исследовательской, проектной и социальной деятельности; 	<p>- иметь опыт практической деятельности в повседневной жизни: участвовать в учебно-исследовательской, проектной деятельности предметного и межпредметного характера с использованием материалов на изучаемом иностранном языке и применением информационно-коммуникационных технологий; соблюдать правила информационной безопасности в ситуациях повседневной жизни и при работе в информационно-телекоммуникационной сети "Интернет" (далее - сеть Интернет); использовать приобретенные умения и навыки в процессе онлайн-обучения иностранному языку; использовать иноязычные словари и справочники, в том числе информационно-справочные системы в электронной форме.</p>
<p>ОК 04. Эффективно взаимодействовать и работать в коллективе и команде</p>	<p>Овладение универсальными коммуникативными действиями: б) совместная деятельность:</p> <ul style="list-style-type: none"> - понимать и использовать преимущества командной и индивидуальной работы; - принимать цели совместной деятельности, организовывать и координировать действия по ее достижению: составлять план действий, распределять роли с учетом мнений участников обсуждать результаты совместной работы; 	<p>- говорение: уметь вести разные виды диалога (в том числе комбинированный) в стандартных ситуациях неофициального и официального общения объемом до 9 реплик со стороны каждого собеседника в рамках отобранного тематического содержания речи с соблюдением норм речевого этикета, принятых в стране/странах изучаемого языка; создавать устные связные монологические высказывания (описание/характеристика,</p>

	<ul style="list-style-type: none"> - координировать и выполнять работу в условиях реального, виртуального и комбинированного взаимодействия; - осуществлять позитивное стратегическое поведение в различных ситуациях, проявлять творчество и воображение, быть инициативным. Овладение универсальными регулятивными действиями: г) принятие себя и других людей: <ul style="list-style-type: none"> - принимать мотивы и аргументы других людей при анализе результатов деятельности; - признавать свое право и право других людей на ошибки; - развивать способность понимать мир с позиции другого человека. - наличие мотивации к обучению и личностному развитию; 	<p>повествование/сообщение) с изложением своего мнения и краткой аргументацией объемом 14-15 фраз в рамках отобранного тематического содержания речи; передавать основное содержание прочитанного/прослушанного текста с выражением своего отношения; устно представлять в объеме 14-15 фраз результаты выполненной проектной работы;</p> <ul style="list-style-type: none"> -иметь опыт практической деятельности в повседневной жизни: участвовать в учебно-исследовательской, проектной деятельности предметного и межпредметного характера с использованием материалов на изучаемом иностранном языке и применением информационно-коммуникационных технологий; -соблюдать правила информационной безопасности в ситуациях повседневной жизни и при работе в информационно-телекоммуникационной сети "Интернет" (далее - сеть Интернет); использовать приобретенные умения и навыки в процессе онлайн- обучения иностранному языку; использовать иноязычные словари и справочники, в том числе информационно-справочные системы в электронной форме
--	--	--

<p>ОК 09. Пользоваться профессиональной документацией на государственном и иностранном языках</p>	<p>В области ценности научного познания:</p> <ul style="list-style-type: none"> - сформированность мировоззрения, соответствующего современному уровню развития науки и общественной практики, основанного на диалоге культур, способствующего осознанию своего места в поликультурном мире; - совершенствование языковой и читательской культуры как средства взаимодействия между людьми и познания мира; - осознание ценности научной деятельности, готовность осуществлять проектную и исследовательскую деятельность индивидуально и в группе <p>Овладение универсальными учебными познавательными действиями: б) базовые исследовательские действия:</p> <ul style="list-style-type: none"> - владеть навыками учебно-исследовательской и проектной деятельности, навыками разрешения проблем; - способность и готовность к самостоятельному поиску методов решения практических задач, применению различных методов познания; - овладение видами деятельности по получению нового знания, его интерпретации, преобразованию и применению в различных 	<ul style="list-style-type: none"> - аудирование: воспринимать на слух и понимать звучащие до 2,5 минут аутентичные тексты, содержащие отдельные неизученные языковые явления, не препятствующие решению коммуникативной задачи, с разной глубиной проникновения в содержание текста: с пониманием основного содержания, с пониманием нужной/интересующей/запрашиваемой информации; - владеть навыками распознавания и употребления в устной и письменной речи не менее 1500 лексических единиц (слов, словосочетаний, речевых клише), включая 1350 лексических единиц, освоенных на уровне основного общего образования; навыками употребления родственных слов, образованных с помощью аффиксации, словосложения, конверсии; - иметь опыт практической деятельности в повседневной жизни: участвовать в учебно-исследовательской, проектной деятельности предметного и межпредметного характера с использованием материалов на изучаемом иностранном языке и применением информационно-коммуникационных технологий; соблюдать правила
--	---	--

	<p>учебных ситуациях, в том числе при создании учебных и социальных проектов;</p> <ul style="list-style-type: none"> - формирование научного типа мышления, владение научной терминологией, ключевыми понятиями и методами; -осуществлять целенаправленный поиск переноса средств и способов действия в профессиональную среду. 	<p>информационной безопасности в ситуациях повседневной жизни и при работе в информационно-телекоммуникационной сети "Интернет" (далее - сеть Интернет);</p> <p>использовать приобретенные умения и навыки в процессе онлайн-обучения иностранному языку; использовать иноязычные словари и справочники, в том числе информационно-справочные системы в электронной форме.</p>
--	---	--

Планируемые личностные результаты в ходе реализации образовательной программы

Личностные результаты реализации программы воспитания	Код личностных результатов реализации программы воспитания
Осознающий себя гражданином и защитником великой страны.	ЛР 1
Проявляющий активную гражданскую позицию, демонстрирующий приверженность принципам честности, порядочности, открытости, экономически активный и участвующий в студенческом и территориальном самоуправлении, в том числе на условиях добровольчества, продуктивно взаимодействующий и участвующий в деятельности общественных организаций.	ЛР 2
Соблюдающий нормы правопорядка, следующий идеалам гражданского общества, обеспечения безопасности, прав и свобод граждан России. Лояльный к установкам и проявлениям представителей субкультур, отличающий их от групп с деструктивным и девиантным поведением. Демонстрирующий неприятие и предупреждающий социально опасное поведение окружающих.	ЛР 3
Проявляющий и демонстрирующий уважение к людям труда, осознающий ценность собственного труда. Стремящийся к формированию в сетевой среде лично и профессионального конструктивного «цифрового следа».	ЛР 4
Демонстрирующий приверженность к родной культуре, исторической памяти на основе любви к Родине, родному народу, малой родине, принятию традиционных ценностей многонационального народа России.	ЛР 5
Проявляющий уважение к людям старшего поколения и готовность к участию в социальной поддержке и волонтерских движениях.	ЛР 6
Осознающий приоритетную ценность личности человека; уважающий собственную и чужую уникальность в различных ситуациях, во всех формах и видах деятельности.	ЛР 7

Проявляющий и демонстрирующий уважение к представителям различных этнокультурных, социальных, конфессиональных и иных групп. Сопричастный к сохранению, преумножению и трансляции культурных традиций и ценностей многонационального российского государства.	ЛР 8
Соблюдающий и пропагандирующий правила здорового и безопасного образа жизни, спорта; предупреждающий либо преодолевающий зависимости от алкоголя, табака, психоактивных веществ, азартных игр и т.д. Сохраняющий психологическую устойчивость в ситуативно сложных или стремительно меняющихся ситуациях.	ЛР 9
Заботящийся о защите окружающей среды, собственной и чужой безопасности, в том числе цифровой.	ЛР 10
Проявляющий уважение к эстетическим ценностям, обладающий основами эстетической культуры.	ЛР 11
Принимающий семейные ценности, готовый к созданию семьи и воспитанию детей; демонстрирующий неприятие насилия в семье, ухода от родительской ответственности, отказа от отношений со своими детьми и их финансового содержания.	ЛР 12
Готовый к профессиональному самосовершенствованию и труду на благо родного края, в целях развития Вологодской области	ЛР 16
Способный к самостоятельному решению вопросов жизнеустройства	ЛР 17

2. Структура и содержание общеобразовательной дисциплины

2.1. Объем учебной дисциплины и виды учебной работы

Вид учебной работы	Объем в часах
в т.ч.	
Объем образовательной программы учебной дисциплины	72
в т. ч.:	
1. Основное содержание	50
в т. ч.:	
практические занятия	50
2. Профессионально ориентированное содержание (содержание прикладного модуля)	20
в т. ч.:	
практические занятия	20
индивидуальный проект	
Промежуточная аттестация (дифференцированный зачет)	2

2.2. Тематический план и содержание общеобразовательной дисциплины

Наименование разделов и тем	Содержание учебного материала, практические занятия, самостоятельная работа, проекты	Объем часов	Формируемые компетенции	Код личностных результатов реализации программы
	I СЕМЕСТР	30		
Входное тестирование	Диагностика входного уровня владения иностранным языком обучающегося Лексико-грамматический тест - Устное собеседование	2	ОК 01, ОК 02, ОК 04	ЛР 1,2,3 ЛР 7,8
Раздел 1.	Иностранный язык для общих целей	30		
Тема 1.1 Повседневная жизнь семьи. Внешность и характер членов семьи	Содержание учебного материала Лексика: города; национальности; профессии; числительные; члены семьи (mother-in-law/nephew/stepmother, etc.); внешность человека (high: shot, medium high, tall/nose: hooked, crooked, etc.); личные качества человека (confident, shy, successful, etc.) названия профессий (teacher, cook, businessman, etc) Грамматика: глаголы to be, to have, to do (их значения как смысловых глаголов и функции как вспомогательных).	6	ОК 01, ОК 02, ОК 04	ЛР 4, 6 ЛР 7,12

	<p>простое настоящее время (образование и функции в страдательном залоге; чтение и правописание окончаний, слова-маркеры времени);</p> <p>степени сравнения прилагательных и их правописание;</p> <p>местоимения личные, притяжательные, указательные, возвратные;</p> <p>модальные глаголы и их эквиваленты.</p> <p>Фонетика:</p> <p>Правила чтения. Звуки. Транскрипция</p> <p>Практические занятия</p> <p>Приветствие, прощание. Представление себя и других людей в официальной и неофициальной обстановке.</p> <p>Отношения поколений в семье.</p> <p>3.Описание внешности и характера человека</p>	6 2 2 2		
<p>Тема 1.2</p> <p>Молодёжь в современном обществе.</p> <p>Досуг молодёжи, увлечения и интересы</p>	<p>Содержание учебного материала</p> <p>Лексика:</p> <p>рутина (go to college, have breakfast, take a shower, etc.):</p> <p>наречия (always, never, rarely, sometimes, etc.)</p> <p>Грамматика:</p> <p>предлоги времени;</p> <p>простое настоящее время и простое продолжительное время (их образование и функции в действительном залоге)</p> <p>глагол с инфинитивом;</p> <p>сослагательное наклонение</p> <p>love/like/enjoy + Infinitive/-ing, типы вопросов, способы выражения будущего времени</p> <p>Практические занятия</p> <p>Рабочий день.</p> <p>Досуг. Хобби.</p>	6 6 2 2	ОК 01, ОК 02, ОК 04	ЛР 3,8,9 ЛР 10,

	3.Активный и пассивный отдых	2		
Тема 1.3 Условия проживания в городской и сельской местности	<p>Содержание учебного материала</p> <p>Лексика:</p> <p>здания (attached house, apartment, etc.):</p> <p>комнаты (living-room, kitchen, etc.):</p> <p>обстановка (armchair, sofa, carpet, etc.);</p> <p>техника и оборудование (flat-screen TV, camera, computer, etc.);</p> <p>условия жизни (comfortable, close, nice, etc.);</p> <p>места в городе (city centre, church, square, etc.);</p> <p>Грамматика:</p> <p>оборот there is/are;</p> <p>неопределённые местоимения some/any/one и их производные.</p> <p>предлоги направления (forward, past, opposite, etc.);</p> <p>модальные глаголы в этикетных формулах (Can/may I help you?, Should you have any questions, Should you need any further information и др.);</p> <p>специальные вопросы;</p> <p>вопросительные предложения - формулы вежливости (Could you , please? Would you like ? Shall I ?);</p> <p>наречия, обозначающие направление</p> <p>Практические занятия</p> <p>1.Особенности проживания в городе. Инфраструктура. Как спросить и указать дорогу.</p> <p>2.Описание здания, интерьера. Описание колледжа (здание, обстановка, условия жизни, техника, оборудование). Описание кабинета иностранного языка.</p> <p>3.Описание своей квартиры/комнаты.</p>	6	ОК 01, ОК 02, ОК 04	ЛР 10,11 ЛР 17
		6		
		2		
		2		
		2		

<p>Тема 1.4 Покупки: одежда, обувь и продукты питания</p>	<p>Содержание учебного материала Лексика: виды магазинов и отделы в магазине (shopping mall, department store, dairy produce, etc.); товары (juice, soap, milk, bread, butter, sandwich, a bottle of milk, etc.); одежда (trousers, a sweater, a blouse, a tie, a skirt, etc) Грамматика: существительные исчисляемые и неисчисляемые; употребление слов many, much, a lot of, little, few, a few с существительными; артикли: определенный, неопределенный, нулевой; Практические занятия Виды магазинов. Ассортимент товаров. Совершение покупок в продуктовом магазине, в магазине одежды/обуви</p>	<p>4 4</p>	<p>ОК 01, ОК 02, ОК 04</p>	<p>ЛР 3,4,9 ЛР 11,17</p>
<p>Тема 1.5 Здоровый образ жизни и забота о здоровье: сбалансирова нное питание. Спорт</p>	<p>Содержание учебного материала Лексика: части тела (neck, back, arm, shoulder, etc); правильное питание (diet, protein, etc.); названия видов спорта (football yoga, rowing, etc.); симптомы и болезни (running nose, catch a cold, etc.); еда (egg, pizza, meat, etc); способы приготовления пищи (boil mix, cut, roast, etc); дроби и меры весов (1/12: one-twelfth)</p>	<p>4 2 2</p>	<p>ОК 01,</p>	

<p>Контрольная работа:</p> <p>Темы 1.1 - 1.5</p> <p>Всего:</p>	<p>Грамматика: образование множественного числа с помощью внешней и внутренней флексии; множественное число существительных, заимствованных из греческого и латинского языков; существительные, имеющие одну форму для единственного и множественного числа; чтение и правописание окончаний. простое прошедшее время (образование и функции в действительном залоге. Чтение и правописание окончаний в настоящем и прошедшем времени) правильные и неправильные глаголы; used to + Infinitive structure Практические занятия 1. Физическая культура и спорт. Здоровый образ жизни 2. Еда полезная и вредная.</p>	<p>4</p> <p>2</p> <p>2</p> <p>2</p> <p>30</p>	<p>ОК 02, ОК 04</p> <p>ОК 01,</p>	<p>ЛР 9, 10</p>
--	--	---	---	---------------------

			ОК 02, ОК 04	
Раздел 2.	II СЕМЕСТР Иностранный язык для общих целей	42 20	ОК 01, ОК 02, ОК 04	
Тема 2.1 Туризм. Виды отдыха.	Содержание учебного материала Лексика: виды путешествий (travelling by plane, by train, etc.): виды транспорта (bus, car, plane, etc.) Грамматика: инфинитив, его формы; неопределенные местоимения; образование степеней сравнения наречий; наречия места Практические занятия Почему и как люди путешествуют Путешествие на поезде, самолете	4 4 2	ОК 01, ОК 02, ОК 04	ЛР 3,7,8 ЛР 9,10 ЛР 12,17

		2		
Тема 2.2 Страны изучаемого языка.	<p>Содержание учебного материала</p> <p>Лексика:</p> <p>государственное устройство (government, president, Chamber of parliament, etc.):</p> <p>погода и климат (wet, mild, variable, etc.).</p> <p>экономика (gross domestic product, machinery, income, etc.):</p> <p>достопримечательности (sights, Tower Bridge, Big Ben, Tower, etc)</p> <p>количественные и порядковые числительные;</p> <p>обозначение годов, дат, времени, периодов;</p> <p>Грамматика:</p> <p>артикли с географическими названиями;</p> <p>прошедшее совершенное действие (образование и функции в действительном залоге; слова — маркеры времени).</p> <p>сравнительные обороты than, as...as, not so ... as;</p> <p>прошедшее продолжительное действие (образование и функции в действительном залоге; слова — маркеры времени)</p> <p>Практические занятия</p> <p>1. Великобритания (географическое положение, климат, население; национальные символы; политическое и экономическое устройство, традиции, достопримечательности).</p> <p>2. США (географическое положение, климат, население; национальные символы; политическое и экономическое устройство, традиции, достопримечательности).</p>	6	ОК 01, ОК 02, ОК 04	ЛР 5,8 ЛР 11,12
		4		
		2		
		2		

<p>Тема 2.3 Россия.</p> <p>Контрольная работа:</p> <p>Темы 2.1 - 2.3</p>	<p>Содержание учебного материала</p> <p>Лексика:</p> <ul style="list-style-type: none"> - государственное устройство (government, president, judicial, commander-in-chief, etc.); - погода и климат (wet, mild, variable, continental, etc.). - экономика (gross domestic product, machinery, income, heavy industry, light industry, oil and gas resources, etc.); - достопримечательности (the Kremlin, the Red Square, Saint Petersburg, etc) <p>Грамматика:</p> <ul style="list-style-type: none"> - артикли с географическими названиями; - прошедшее совершенное действие (образование и функции в действительном залоге; слова — маркеры времени). - сравнительные обороты than, as...as, not so ... as <p>Практические занятия</p> <ol style="list-style-type: none"> 1. Географическое положение, климат, население. 2. Москва - столица России. Достопримечательности Москвы. Традиции народов России. 	<p>4</p> <p>4</p> <p>2</p> <p>2</p> <p>2</p>	<p>OK 01, OK 02, OK 04</p> <p>OK 01, OK 02, OK 04</p>	<p>ЛР 1,2,3 ЛР 4,5,7 ЛР 8,11</p> <p>ЛР 1- 12 ЛР 17</p>
<p>Раздел 3.</p>	<p>Иностранный язык для специальных целей</p>	<p>20</p>		

<p>Тема 3.1 Современный мир профессий. Проблемы выбора профессии. Роль иностранного языка в профессии медицинской сестры.</p>	<p>Содержание учебного материала Лексика: - профессионально ориентированная лексика; - лексика делового общения. Грамматика: - герундий, инфинитив. - грамматические структуры, типичные для научно-популярных текстов. Практические занятия 1. Основные понятия профессии медицинской сестры. Особенности подготовки медицинской сестры. 2. Специфика работы и основные принципы деятельности медицинской сестры.</p>	<p>4 2 2</p>	<p>ОК 01, ОК 02, ОК 04, ОК 09</p>	<p>ЛР 1,2,3 ЛР 4,5,6 ЛР 7,8,9 ЛР 10 ЛР 16,17</p>
<p>Тема 3.2 Проблемы современной цивилизации.</p>	<p>Содержание учебного материала Лексика: -природные явления (natural phenomena: rain, wind, storm, etc.) -физические явления (physical phenomena: mechanical, electrical, magnetic, sound, thermal, light, etc.) -экология (pollution, exhaust, noise, etc) Грамматика: -грамматические структуры, типичные для научно-популярных текстов Практические занятия 1. Природные и физические явления. 2. Экономические и социальные проблемы. 3. Экологические проблемы</p>	<p>6 6 2 2 2</p>	<p>ОК 01, ОК 02, ОК 04, ОК 09</p>	<p>ЛР 1,2,3 ЛР 9,10</p>

<p>Тема 3.3 Технический прогресс: перспективы и последствия. Современные средства связи.</p>	<p>Содержание учебного материала Лексика: - виды наук (science, natural sciences, social sciences, etc.) - названия технических и компьютерных средств (a tablet, a smartphone, a laptop, a machine, etc) Грамматика: - страдательный залог, - грамматические структуры предложений, типичные для научно-популярного стиля Практические занятия 1. Достижения науки. 2. Современные информационные технологии. ИКТ в профессиональной деятельности</p>	<p>4 4 2 2</p>	<p>ОК 01, ОК 02, ОК 04, ОК 09</p>	<p>ЛР 1,2,3 ЛР 9,10</p>
<p>Тема 3.4 Выдающиеся люди родной страны и стран изучаемого языка, их вклад в науку и мировую культуру. Контрольная работа:</p>	<p>Содержание учебного материала Лексика: - профессионально ориентированная лексика; - лексика делового общения. Грамматика: - грамматические конструкции типичные для научно-популярного стиля Практические занятия 1. Известные ученые и их открытия в России. 2. Известные ученые и их открытия за рубежом.</p>	<p>4 4 2 2 2</p>	<p>ОК 01, ОК 02, ОК 04, ОК 09 ОК 01,</p>	<p>ЛР 1,2,3 ЛР 5,7,8 ЛР 11,16 ЛР 1-12</p>

Темы 3.1-3.4			ОК 02, ОК 04, ОК 09	ЛР 16,17
Дифференцированный зачёт		2	ОК 01, ОК 02, ОК 04, ОК 09	ЛР 1-12 ЛР 16,17
	Основное содержание: Профессионально-ориентированное содержание: Дифференцированный зачет: Всего:	50 20 2 72		

Примерные темы проектов

- 1.«Генеалогическое древо» (схема и рассказ).
- 2.«Моя комната» (схема и рассказ).
- 3.«Мой любимый рецепт» (разработка).
- 4.Мультимедийная презентация «Виды спорта».
- 5.Мультимедийная презентация «Экскурсия по Лондону» (достопримечательности).
6. Мультимедийная презентация «Туризм. Виды отдыха».
- 7.Разработка маршрута «Пути и направления».
- 8.Мультимедийная презентация «Национальные праздники и традиции Великобритании» (о популярных, интересных праздниках).
9. Мультимедийная презентация «Проблемы современной цивилизации».
10. Мультимедийная презентация «Выдающиеся люди родной страны и стран изучаемого языка, их вклад в науку и мировую культуру».

3. Условия реализации программы общеобразовательной дисциплины

3.1. Материально-технические условия реализации общеобразовательной дисциплины

Реализация учебной дисциплины требует наличия учебного кабинета иностранного языка.

Оборудование учебного кабинета: учебные столы (8 шт.), учебные стулья (16 шт.), стол преподавателя, стенды (деревянные): «Методический уголок», «Страноведение» и 2 по грамматике; 5 стендов-таблиц по лексике, подвесные таблицы по грамматике, учебная доска, видеофильмы, аудиозаписи, англо-русские и русско-английские словари (25 шт.).

Технические средства обучения: DVD-плеер, магнитофон, телевизор.

3.2. Информационное обеспечение реализации программы

Перечень рекомендуемых учебных изданий, Интернет-ресурсов, дополнительной литературы:

Основная литература:

Голубев А.П. и др. Английский язык для всех специальностей: учебник / А.П. Голубев, Н.В. Балюк, И.Б. Смирнова. – 2-е изд., перераб. – Москва: КНОРУС, 2020. – 386 с.

Дополнительная литература:

Флеминг С. Англо-русский и русско-английский словарь. – Виктория Плюс, 2017.

Мусихина, О.Н. Школьный англо-русский и русско-английский словарь : словарь / О.Н. Мусихина, Е.В. Домашек, В.Л. Яськова. — 7-е изд. — Ростов-на-Дону : Феникс, 2013. — 315 с. — ISBN 978-5-222-21324-7. — Текст : электронный // Электронно-библиотечная система «Лань» : [сайт]. — URL: <https://e.lanbook.com/book/70281>. — Режим доступа: для авториз. пользователей.

Первухина, С.В. Английский язык в таблицах и схемах : учебное пособие / С.В. Первухина. — 5-е изд. — Ростов-на-Дону : Феникс, 2013. — 188 с. — ISBN 978-5-222-21201-1. — Текст : электронный // Электронно-библиотечная система «Лань» : [сайт]. — URL: <https://e.lanbook.com/book/70282> (дата обращения: 01.10.2019). — Режим доступа: для авториз. пользователей.

Универсальный справочник по грамматике английского языка : справочник / составители Н.А. Мыльцева, Т.М. Жималенкова. — 12-е изд. — Ростов-на-Дону : Феникс, 2013. — 280 с. — ISBN 978-5-222-20358-3. — Текст : электронный // Электронно-библиотечная система «Лань» : [сайт]. — URL: <https://e.lanbook.com/book/70264>. — Режим доступа: для авториз. пользователей.

Интернет-ресурсы:

<http://www.uk.ru/> - История | Uk.Ru | Все о Великобритании. Великобритания (Англия, Шотландия, Уэльс и Северная Ирландия) - ее история, география, экономика, политика, образование, культура, религия и спорт.
<http://www.bbc.co.uk/worldservice/learningenglish/> - BBC Learning English. Новости на английском языке. Видео, аудио материалы для изучения английского языка.
<http://eng.1september.ru/> - Газета для тех, кто преподает и изучает английский язык.

www.biography.com – Биографии знаменитых людей.

www.abc-english-grammar.com/1/Skachat.htm – Учебники, обучающие программы, аудиоуроки.

http://news.bbc.co.uk/2/hi/uk_news/wales/6976853.stm - Видео- и аудиоматериалы по разным темам.

<http://www.ranez.ru/article/categories/1> - Книги и темы на английском языке.

http://en.wikipedia.org/wiki/Main_Page - Википедия. свободная энциклопедия.

<http://www.study.ru/> - Уроки онлайн, грамматический справочник, тесты, топики.

<http://at-english.ru/study.htm> - Бесплатные озвученные уроки английского языка для начинающих.

Произношение, звуки английского языка, выражения. Аудио-файлы для лучшего английского

произношения. Увлекательный английский.

<http://www.mystudy.ru/> - Грамматика английского языка.

<http://www.englishclub.com/esl-lesson-plans/authentic.htm> -

Оригинальные тексты из газет и журналов.

Тематика: бизнес, культура, Интернет, путешествия, здоровье, наука, спорт и т.д.

www.lingvo-online.ru (более 30 англо-русских, русско-английских и толковых словарей общей и отраслевой лексики).

www.macmillandictionary.com/dictionary/british/enjoy (Macmillan Dictionary с возможностью прослушать произношение слов).
www.britannica.com (энциклопедия «Британника»);
www.ldoceonline.com (Longman Dictionary of Contemporary English)

4. Контроль и оценка результатов освоения общеобразовательной дисциплины

Контроль и оценка результатов освоения общеобразовательной дисциплины осуществляется через усвоенные знания и приобретенные студентами умения, направленные на формирование общих компетенций.

Личностные результаты освоения образовательной программы представлены в соответствии с группой личностных результатов и раскрывают и детализируют основные направленности этих результатов. Оценка личностных результатов представляет собой оценку достижения обучающимися планируемых результатов в их личностном развитии.

Код и наименование формируемых компетенций. Код личностных результатов реализации программы воспитания.	Раздел/Тема	Тип оценочных мероприятий
<p>ОК 01. Выбирать способы решения задач профессиональной деятельности применительно к различным контекстам</p> <p>ОК02. Использовать современные средства поиска, анализа и интерпретации информации, и информационные технологии для выполнения задач профессиональной деятельности</p> <p>ОК04. Эффективно взаимодействовать и работать в коллективе и команде</p> <p>ЛР 1. Осознающий себя гражданином и защитником великой страны.</p> <p>ЛР 2. Проявляющий активную гражданскую позицию, демонстрирующий приверженность принципам честности, порядочности, открытости, экономически активный и участвующий в студенческом и территориальном самоуправлении, в том числе на условиях добровольчества, продуктивно взаимодействующий и участвующий в деятельности общественных организаций.</p>	<p>Раздел 1. Иностранный язык для общих целей</p> <p>Тема 1.1 Повседневная жизнь семьи. Внешность и характер членов семьи</p> <p>Тема 1.2 Молодёжь в современном обществе. Досуг молодёжи, увлечения и интересы</p> <p>Тема 1.3 Условия проживания в городской и сельской местности</p>	<p>-устный опрос</p> <p>-монологическое высказывание</p> <p>-диалог</p> <p>-постер</p> <p>-проект</p> <p>-доклад с презентацией</p> <p>-чтение и перевод текста</p> <p>-сочинение</p> <p>-лексический диктант</p> <p>-тесты по грамматике</p> <p>-выполнение заданий контрольной работы</p>

<p>ЛР 3. Соблюдающий нормы правопорядка, следующий идеалам гражданского общества, обеспечения безопасности, прав и свобод граждан России. Лояльный к установкам и проявлениям представителей субкультур, отличающий их от групп с деструктивным и девиантным поведением. Демонстрирующий неприятие и предупреждающий социально опасное поведение окружающих.</p> <p>ЛР 4. Проявляющий и демонстрирующий уважение к людям труда, осознающий ценность собственного труда. Стремящийся к формированию в сетевой среде лично и профессионального конструктивного «цифрового следа».</p> <p>ЛР 6. Проявляющий уважение к людям старшего поколения и готовность к участию в социальной поддержке и волонтерских движениях.</p> <p>ЛР 7. Осознающий приоритетную ценность личности человека; уважающий собственную и чужую уникальность в различных ситуациях, во всех формах и видах деятельности.</p> <p>ЛР 8. Проявляющий и демонстрирующий уважение к представителям различных этнокультурных, социальных, конфессиональных и иных групп. Сопричастный к сохранению, преумножению и трансляции культурных традиций и ценностей многонационального российского государства.</p> <p>ЛР 9. Соблюдающий и пропагандирующий правила здорового и безопасного образа жизни, спорта; предупреждающий либо преодолевающий зависимости от алкоголя, табака, психоактивных веществ, азартных игр и т.д. Сохраняющий психологическую</p>	<p>Тема 1.4 Покупки: одежда, обувь и продукты питания</p> <p>Тема 1.5 Здоровый образ жизни и забота о здоровье: сбалансированное питание. Спорт</p>	<p>-анкетирование -статистический анализ -портфолио -опрос</p>
---	---	--

<p>устойчивость в ситуативно сложных или стремительно меняющихся ситуациях.</p> <p>ЛР 10. Заботящийся о защите окружающей среды, собственной и чужой безопасности, в том числе цифровой.</p> <p>ЛР 11. Проявляющий уважение к эстетическим ценностям, обладающий основами эстетической культуры.</p> <p>ЛР 12. Принимающий семейные ценности, готовый к созданию семьи и воспитанию детей; демонстрирующий неприятие насилия в семье, ухода от родительской ответственности, отказа от отношений со своими детьми и их финансового содержания.</p> <p>ЛР 17. Способный к самостоятельному решению вопросов жизнеустройства.</p>		
<p>ОК 01. Выбирать способы решения задач профессиональной деятельности применительно к различным контекстам</p> <p>ОК02. Использовать современные средства поиска, анализа и интерпретации информации, и информационные технологии для выполнения задач профессиональной деятельности</p> <p>ОК04. Эффективно взаимодействовать и работать в коллективе и команде</p> <p>ЛР 1. Осознающий себя гражданином и защитником великой страны.</p> <p>ЛР 2. Проявляющий активную гражданскую позицию, демонстрирующий приверженность принципам честности, порядочности, открытости, экономически активный и участвующий в студенческом и территориальном самоуправлении, в том числе на</p>	<p>Раздел 2. Иностраный язык для общих целей</p> <p>Тема 2.1 Туризм. Виды отдыха.</p> <p>Тема 2.2 Страны изучаемого языка.</p> <p>Тема 2.3 Россия.</p>	<p>-устный опрос</p> <p>-монологическое высказывание</p> <p>-диалог</p> <p>-постер</p> <p>-проект</p> <p>-доклад с презентацией</p> <p>-круглый стол-дебаты</p> <p>-ролевые игры</p> <p>-чтение и перевод текста</p> <p>-сочинение</p> <p>-лексический диктант</p>

<p>условиях добровольчества, продуктивно взаимодействующий и участвующий в деятельности общественных организаций.</p> <p>ЛР 3. Соблюдающий нормы правопорядка, следующий идеалам гражданского общества, обеспечения безопасности, прав и свобод граждан России. Лояльный к установкам и проявлениям представителей субкультур, отличающий их от групп с деструктивным и девиантным поведением. Демонстрирующий неприятие и предупреждающий социально опасное поведение окружающих.</p> <p>ЛР 4. Проявляющий и демонстрирующий уважение к людям труда, осознающий ценность собственного труда. Стремящийся к формированию в сетевой среде лично и профессионального конструктивного «цифрового следа».</p> <p>ЛР 5. Демонстрирующий приверженность к родной культуре, исторической памяти на основе любви к Родине, родному народу, малой родине, принятию традиционных ценностей многонационального народа России.</p> <p>ЛР 6. Проявляющий уважение к людям старшего поколения и готовность к участию в социальной поддержке и волонтерских движениях.</p> <p>ЛР 7. Осознающий приоритетную ценность личности человека; уважающий собственную и чужую уникальность в различных ситуациях, во всех формах и видах деятельности.</p> <p>ЛР 8. Проявляющий и демонстрирующий уважение к представителям различных этнокультурных, социальных, конфессиональных и иных групп. Сопричастный к сохранению,</p>		<p>-тесты по грамматике -выполнение заданий контрольной работы</p> <p>-анкетирование -статистический анализ -портфолио -опрос</p>
--	--	---

<p>преумножению и трансляции культурных традиций и ценностей многонационального российского государства.</p> <p>ЛР 9. Соблюдающий и пропагандирующий правила здорового и безопасного образа жизни, спорта; предупреждающий либо преодолевающий зависимости от алкоголя, табака, психоактивных веществ, азартных игр и т.д. Сохраняющий психологическую устойчивость в ситуативно сложных или стремительно меняющихся ситуациях.</p> <p>ЛР 10. Заботящийся о защите окружающей среды, собственной и чужой безопасности, в том числе цифровой.</p> <p>ЛР 11. Проявляющий уважение к эстетическим ценностям, обладающий основами эстетической культуры.</p> <p>ЛР 12. Принимающий семейные ценности, готовый к созданию семьи и воспитанию детей; демонстрирующий неприятие насилия в семье, ухода от родительской ответственности, отказа от отношений со своими детьми и их финансового содержания.</p> <p>ЛР 17. Способный к самостоятельному решению вопросов жизнеустройства.</p>		
---	--	--

<p>ОК 01. Выбирать способы решения задач профессиональной деятельности применительно к различным контекстам</p> <p>ОК02. Использовать современные средства поиска, анализа и интерпретации информации, и информационные технологии для выполнения задач профессиональной деятельности</p> <p>ОК04. Эффективно взаимодействовать и работать в коллективе и команде</p> <p>ОК 09. Пользоваться профессиональной документацией на государственном и иностранном языках</p> <p>ЛР 1. Осознающий себя гражданином и защитником великой страны.</p> <p>ЛР 2. Проявляющий активную гражданскую позицию, демонстрирующий приверженность принципам честности, порядочности, открытости, экономически активный и участвующий в студенческом и территориальном самоуправлении, в том числе на условиях добровольчества, продуктивно взаимодействующий и участвующий в деятельности общественных организаций.</p> <p>ЛР 3. Соблюдающий нормы правопорядка, следующий идеалам гражданского общества, обеспечения безопасности, прав и свобод граждан России. Лояльный к установкам и проявлениям представителей субкультур, отличающий их от групп с деструктивным и девиантным поведением. Демонстрирующий неприятие и предупреждающий социально опасное поведение окружающих.</p>	<p>Раздел 3. Иностраный язык для специальных целей</p> <p>Тема 3.1 Современный мир профессий. Проблемы выбора профессии. Роль иностранного языка в профессии медицинской сестры.</p> <p>Тема 3.2 Проблемы современной цивилизации.</p> <p>Тема 3.3 Технический прогресс: перспективы и последствия. Современные средства связи.</p> <p>Тема 3.4 Выдающиеся люди родной страны и стран изучаемого языка, их вклад в науку и мировую культуру.</p>	<p>-устный опрос</p> <p>-монологическое высказывание</p> <p>-диалог</p> <p>-постер</p> <p>-проект</p> <p>-чтение и перевод текста</p> <p>-сочинение</p> <p>-лексический диктант</p> <p>-тесты по грамматике</p> <p>-выполнение заданий контрольной работы</p> <p>-выполнение заданий дифференцированного зачета</p> <p>-анкетирование</p> <p>-статистический анализ</p> <p>-портфолио</p> <p>-опрос</p>
--	--	---

<p>ЛР 4. Проявляющий и демонстрирующий уважение к людям труда, осознающий ценность собственного труда. Стремящийся к формированию в сетевой среде лично и профессионального конструктивного «цифрового следа».</p> <p>ЛР 5. Демонстрирующий приверженность к родной культуре, исторической памяти на основе любви к Родине, родному народу, малой родине, принятию традиционных ценностей многонационального народа России.</p> <p>ЛР 6. Проявляющий уважение к людям старшего поколения и готовность к участию в социальной поддержке и волонтерских движениях.</p> <p>ЛР 7. Осознающий приоритетную ценность личности человека; уважающий собственную и чужую уникальность в различных ситуациях, во всех формах и видах деятельности.</p> <p>ЛР 8. Проявляющий и демонстрирующий уважение к представителям различных этнокультурных, социальных, конфессиональных и иных групп. Сопричастный к сохранению, преумножению и трансляции культурных традиций и ценностей многонационального российского государства.</p> <p>ЛР 9. Соблюдающий и пропагандирующий правила здорового и безопасного образа жизни, спорта; предупреждающий либо преодолевающий зависимости от алкоголя, табака, психоактивных веществ, азартных игр и т.д. Сохраняющий психологическую устойчивость в ситуативно сложных или стремительно меняющихся ситуациях.</p>		
--	--	--

<p>ЛР 10. Заботящийся о защите окружающей среды, собственной и чужой безопасности, в том числе цифровой.</p> <p>ЛР 11. Проявляющий уважение к эстетическим ценностям, обладающий основами эстетической культуры.</p> <p>ЛР 12. Принимающий семейные ценности, готовый к созданию семьи и воспитанию детей; демонстрирующий неприятие насилия в семье, ухода от родительской ответственности, отказа от отношений со своими детьми и их финансового содержания.</p> <p>ЛР 16. Готовый к профессиональному самосовершенствованию и труду на благо родного края, в целях развития Вологодской области.</p> <p>ЛР 17. Способный к самостоятельному решению вопросов жизнеустройства.</p>		
--	--	--

РАБОЧАЯ ПРОГРАММА УЧЕБНОЙ ДИСЦИПЛИНЫ
«ОД.06 ИНОСТРАННЫЙ ЯЗЫК (ФРАНЦУЗСКИЙ)»

2023 г.

798

СОДЕРЖАНИЕ

Общая характеристика рабочей программы общеобразовательной
Контроль и оценка результатов освоения общеобразовательной
дисциплины

ОБЩАЯ ХАРАКТЕРИСТИКА РАБОЧЕЙ ПРОГРАММЫ ОБЩЕОБРАЗОВАТЕЛЬНОЙ ДИСЦИПЛИНЫ «ИНОСТРАННЫЙ ЯЗЫК»

Место дисциплины в структуре основной образовательной программы

Общеобразовательная дисциплина «Иностранный язык» является обязательной частью общеобразовательного цикла образовательной программы в соответствии с ФГОС по специальности 34.02.01 Сестринское дело.

Цели и планируемые результаты освоения дисциплины

Цели дисциплины

Содержание программы общеобразовательной дисциплины «Иностранный язык» направлено на достижение следующих целей:

понимание иностранного языка как средства межличностного и профессионального общения, инструмента познания, самообразования, социализации и самореализации в полиязычном и пол и культурном мире;

формирование иноязычной коммуникативной компетенции в совокупности ее составляющих: речевой, языковой, социокультурной, компенсаторной и учебно-познавательной;

• развитие национального самосознания, общечеловеческих ценностей, стремления к лучшему пониманию культуры своего народа и народов стран изучаемого языка.

Планируемые результаты освоения общеобразовательной дисциплины в соответствии с ФГОС СПО и на основе ФГОС СОО

Особое значение дисциплина имеет при формировании и развитии ОК и ПК

Код и наименование формируемых компетенций	Планируемые результаты освоения дисциплины		Результаты личностного развития	
	общие	дисциплинарные		
ОК 01. Выбирать способы решения задач профессиональной деятельности применительно к различным контекстам	<p>В части трудового воспитания:</p> <p>-готовность к труду, осознание ценности мастерства, трудолюбие;</p> <p>-готовность к активной деятельности технологической и социальной направленности, способность инициировать, планировать и самостоятельно выполнять такую деятельность;</p> <p>-интерес к различным сферам профессиональной деятельности,</p> <p>Овладение универсальными учебными познавательными действиями:</p> <p>а) базовые логические действия:</p>	<p>владеть основными видами речевой деятельности в рамках следующего тематического содержания речи:</p> <p>Межличностные отношения в семье, с друзьями и знакомыми. Конфликтные ситуации, их предупреждение и разрешение. Внешность и характер человека и литературного персонажа. Повседневная жизнь. Здоровый образ жизни. Школьное образование. Выбор профессии. Альтернативы в продолжении образования. Роль иностранного языка в современном мире. Молодежь в современном обществе. Досуг молодежи. Природа и экология. Технический прогресс, современные средства информации и коммуникации, Интернет-безопасность. Родная страна и страна/страны изучаемого языка. Выдающиеся люди родной страны и страны/стран изучаемого языка:</p> <p>говорение: уметь вести разные виды диалога (в том числе комбинированный) в стандартных ситуациях неофициального и официального общения объемом до 9</p>	<p>ЛР 1</p> <p>ЛР 4</p> <p>ЛР 5</p> <p>ЛР 9</p>	<p>Осознающий себя гражданином и защитником великой страны.</p> <p>Проявляющий и демонстрирующий уважение к людям труда, осознающий ценность собственного труда. Стремящийся к формированию в сетевой среде лично и профессионального конструктивного «цифрового следа».</p> <p>Демонстрирующий приверженность к родной культуре, исторической памяти на основе любви к Родине, родному народу, малой родине, принятию традиционных ценностей многонационального народа России.</p>

	<p>-самостоятельно формулировать и актуализировать проблему, рассматривать ее всесторонне;</p> <p>-устанавливать существенный признак или основания для сравнения, классификации и обобщения;</p> <p>-определять цели деятельности, задавать параметры и критерии их достижения;</p> <p>-выявлять закономерности и противоречия в рассматриваемых явлениях;</p> <p>вносить коррективы в деятельность, оценивать соответствие результатов целям, оценивать риски последствий деятельности;</p> <p>развивать креативное мышление при решении жизненных проблем</p>	<p>реплик со стороны каждого собеседника в рамках отобранного тематического содержания речи с соблюдением норм речевого этикета, принятых в стране/странах изучаемого языка;</p> <p>создавать устные связные монологические высказывания (описание/характеристика, повествование/сообщение) с изложением своего мнения и краткой аргументацией объемом 14-15 фраз в рамках отобранного тематического содержания речи; передавать основное содержание прочитанного/прослушанного текста с выражением своего отношения; устно представлять в объеме 14-15 фраз результаты выполненной проектной работы;</p> <p>аудирование: воспринимать на слух и понимать звучащие до 2,5 минут аутентичные тексты, содержащие отдельные неизученные языковые явления, не препятствующие решению коммуникативной задачи, с разной глубиной проникновения в содержание текста: с пониманием основного содержания, с пониманием нужной/интересующей/запрашиваемой информации;</p>	<p>ЛР 12</p> <p>ЛР 14</p>	<p>Соблюдающий и пропагандирующий правила здорового и безопасного образа жизни, спорта; предупреждающий либо преодолевающий зависимости от алкоголя, табака, психоактивных веществ, азартных игр и т.д.</p> <p>Сохраняющий психологическую устойчивость в ситуативно сложных или стремительно меняющихся ситуациях.</p> <p>Принимающий семейные ценности, готовый к созданию семьи и воспитанию детей; демонстрирующий неприятие насилия в семье, ухода от родительской ответственности, отказа от отношений со своими детьми и их финансового содержания.</p> <p>Соблюдающий врачебную тайну, принципы</p>
--	--	---	-----------------------------------	---

	<p>б) базовые исследовательские действия: владеть навыками учебно-исследовательской и проектной деятельности, навыками разрешения проблем; выявлять причинно-следственные связи и актуализировать задачу, выдвигать гипотезу ее решения, находить аргументы для доказательства своих утверждений, задавать параметры и критерии решения; анализировать полученные в ходе решения задачи результаты, критически оценивать их достоверность, прогнозировать изменение в новых условиях; уметь переносить знания в познавательную и практическую области жизнедеятельности;</p>	<p>смысловое чтение: читать про себя и понимать несложные аутентичные тексты разного вида, жанра и стиля объемом 600-800 слов, содержащие отдельные неизученные языковые явления, с различной глубиной проникновения в содержание текста: с пониманием основного содержания, с пониманием нужной/интересующей/запрашиваемой информации, с полным пониманием прочитанного; читать несплошные тексты (таблицы, диаграммы, графики) и понимать представленную в них информацию; письменная речь: заполнять анкеты и формуляры, сообщая о себе основные сведения, в соответствии с нормами, принятыми в стране/странах изучаемого языка; писать электронное сообщение личного характера объемом до 140 слов, соблюдая принятый речевой этикет; создавать письменные высказывания объемом до 180 слов с опорой на план, картинку, таблицу, графики, диаграммы, прочитанный/прослушанный текст; заполнять таблицу, кратко фиксируя содержание прочитанного/прослушанного текста или дополняя информацию в таблице;</p>	<p>медицинской этики в работе с пациентами, их законными представителями и коллегами</p>
--	--	--	--

	<p>уметь интегрировать знания из разных предметных областей; выдвигать новые идеи, предлагать оригинальные подходы и решения; и способность их использования в познавательной и социальной практике</p>	<p>представлять результаты выполненной проектной работы объемом до 180 слов; владеть фонетическими навыками: различать на слух и адекватно, без ошибок, ведущих к сбою коммуникации, произносить слова с правильным ударением и фразы с соблюдением их ритмико-интонационных особенностей, в том числе применять правило отсутствия фразового ударения на служебных словах; владеть правилами чтения и осмысленно читать вслух аутентичные тексты объемом до 150 слов, построенные в основном на изученном языковом материале, с соблюдением правил чтения и интонации; овладение орфографическими навыками в отношении изученного лексического материала; овладение пунктуационными навыками: использовать запятую при перечислении, обращении и при выделении вводных слов; апостроф, точку, вопросительный и восклицательный знаки; не ставить точку после заголовка; правильно оформлять прямую речь, электронное сообщение личного характера;</p>		
--	---	--	--	--

		<p>-знание и понимание основных значений изученных лексических единиц (слов, словосочетаний, речевых клише), основных способов словообразования (аффиксация, словосложение, конверсия) и особенностей структуры простых и сложных предложений и различных коммуникативных типов предложений;</p> <p>выявление признаков изученных грамматических и лексических явлений по заданным основаниям;</p> <p>- владеть навыками распознавания и употребления в устной и письменной речи не менее 1500 лексических единиц (слов, словосочетаний, речевых клише), включая 1350 лексических единиц, освоенных на уровне основного общего образования;</p> <p>навыками употребления родственных слов, образованных с помощью аффиксации, словосложения, конверсии;</p> <p>-владеть навыками распознавания и употребления в устной и письменной речи изученных морфологических форм и синтаксических конструкций изучаемого иностранного языка в рамках тематического содержания</p>		
--	--	--	--	--

		<p>речи в соответствии с решаемой коммуникативной задачей;</p> <p>-владеть социокультурными знаниями и умениями: знать/понимать речевые различия в ситуациях официального и неофициального общения в рамках тематического содержания речи и использовать лексико-грамматические средства с учетом этих различий; знать/понимать и использовать в устной и письменной речи наиболее употребительную тематическую фоновую лексику и реалии страны/стран изучаемого языка (например, система образования, страницы истории, основные праздники, этикетные особенности общения); иметь базовые знания о социокультурном портрете и культурном наследии родной страны и страны/стран изучаемого языка; представлять родную страну и ее культуру на иностранном языке; проявлять уважение к иной культуре; соблюдать нормы вежливости в межкультурном общении;</p> <p>-владеть компенсаторными умениями, позволяющими в случае сбоя коммуникации, а также в условиях дефицита языковых средств использовать различные приемы</p>		
--	--	--	--	--

		<p>переработки информации: при говорении - переспрос; при говорении и письме - описание/перифраз/толкование; при чтении и аудировании - языковую и контекстуальную догадку;</p> <p>-уметь сравнивать, классифицировать, систематизировать и обобщать по существенным признакам изученные языковые явления (лексические и грамматические);</p> <p>-иметь опыт практической деятельности в повседневной жизни: участвовать в учебно-исследовательской, проектной деятельности предметного и межпредметного характера с использованием материалов на изучаемом иностранном языке и применением информационно-коммуникационных технологий; соблюдать правила информационной безопасности в ситуациях повседневной жизни и при работе в информационно-телекоммуникационной сети "Интернет" (далее - сеть Интернет); использовать приобретенные умения и навыки в процессе онлайн-обучения иностранному языку; использовать иноязычные словари и справочники, в</p>		
--	--	---	--	--

		том числе информационно-справочные системы в электронной форме		
ОК 02. Использовать современные средства поиска, анализа и интерпретации информации, и информационные технологии для выполнения задач профессиональной деятельности	В области ценности научного познания: -сформированность мировоззрения, соответствующего современному уровню развития науки и общественной практики, основанного на диалоге культур, способствующего осознанию своего места в поликультурном мире; -совершенствование языковой и читательской культуры как средства взаимодействия между людьми и познания мира; -осознание ценности научной деятельности, готовность осуществлять проектную и исследовательскую деятельность индивидуально и в группе. Овладение универсальными	-владеть социокультурными знаниями и умениями: знать/понимать речевые различия в ситуациях официального и неофициального общения в рамках тематического содержания речи и использовать лексико-грамматические средства с учетом этих различий; знать/понимать и использовать в устной и письменной речи наиболее употребительную тематическую фоновую лексику и реалии страны/стран изучаемого языка (например, система образования, страницы истории, основные праздники, этикетные особенности общения); иметь базовые знания о социокультурном портрете и культурном наследии родной страны и страны/стран изучаемого языка; представлять родную страну и ее культуру на иностранном языке; проявлять уважение к иной культуре; соблюдать нормы вежливости в межкультурном общении; -владеть компенсаторными умениями, позволяющими в случае сбоя коммуникации, а также в условиях дефицита языковых средств		

	<p>учебными познавательными действиями:</p> <p>в) работа с информацией:</p> <ul style="list-style-type: none"> -владеть навыками получения информации из источников разных типов, самостоятельно осуществлять поиск, анализ, систематизацию и интерпретацию информации различных видов и форм представления; -создавать тексты в различных форматах с учетом назначения информации и целевой аудитории, выбирая оптимальную форму представления и визуализации; -оценивать достоверность, легитимность информации, ее соответствие правовым и морально-этическим нормам; -использовать средства информационных и 	<p>использовать различные приемы переработки информации: при говорении - переспрос; при говорении и письме - описание/перифраз/толкование; при чтении и аудировании - языковую и контекстуальную догадку;</p> <ul style="list-style-type: none"> -уметь сравнивать, классифицировать, систематизировать и обобщать по существенным признакам изученные языковые явления (лексические и грамматические); -иметь опыт практической деятельности в повседневной жизни: участвовать в учебно-исследовательской, проектной деятельности предметного и межпредметного характера с использованием материалов на изучаемом иностранном языке и применением информационно-коммуникационных технологий; соблюдать правила информационной безопасности в ситуациях повседневной жизни и при работе в информационно-телекоммуникационной сети "Интернет" (далее - сеть Интернет); использовать приобретенные умения и навыки в процессе онлайн-обучения иностранному языку; использовать 		
--	--	--	--	--

	<p>коммуникационных технологий в решении когнитивных, коммуникативных и организационных задач с соблюдением требований эргономики, техники безопасности, гигиены, ресурсосбережения, правовых и этических норм, норм информационной безопасности;</p> <p>- владеть навыками распознавания и защиты информации, информационной безопасности личности</p>	<p>иноязычные словари и справочники, в том числе информационно-справочные системы в электронной форме.</p>		
<p>ОК 04. Эффективно взаимодействовать и работать в коллективе и команде</p>	<p>готовность к саморазвитию, самостоятельности и самоопределению;</p> <p>-овладение навыками учебно-исследовательской, проектной и социальной деятельности;</p> <p>Овладение универсальными</p>	<p>-говорение: уметь вести разные виды диалога (в том числе комбинированный) в стандартных ситуациях неофициального и официального общения объемом до 9 реплик со стороны каждого собеседника в рамках отобранного тематического содержания речи с соблюдением норм речевого этикета, принятых в стране/странах изучаемого языка; создавать устные связные монологические высказывания (описание/характеристика,</p>		

	<p>коммуникативными действиями: б) совместная деятельность: понимать и использовать преимущества командной и индивидуальной работы;</p> <p>принимать цели совместной деятельности, организовывать и координировать действия по ее достижению: составлять план действий, распределять роли с учетом мнений участников обсуждать результаты совместной работы;</p> <p>координировать и выполнять работу в условиях реального, виртуального и комбинированного взаимодействия;</p> <p>осуществлять позитивное стратегическое поведение в различных ситуациях, проявлять творчество и воображение, быть инициативным.</p>	<p>повествование/сообщение) с изложением своего мнения и краткой аргументацией объемом 14-15 фраз в рамках отобранного тематического содержания речи; передавать основное содержание прочитанного/прослушанного текста с выражением своего отношения; устно представлять в объеме 14-15 фраз результаты выполненной проектной работы;</p> <p>-иметь опыт практической деятельности в повседневной жизни: участвовать в учебно-исследовательской, проектной деятельности предметного и межпредметного характера с использованием материалов на изучаемом иностранном языке и применением информационно-коммуникационных технологий;</p> <p>-соблюдать правила информационной безопасности в ситуациях повседневной жизни и при работе в информационно телекоммуникационной сети "Интернет" (далее - сеть Интернет); использовать приобретенные умения и навыки в процессе онлайн- обучения иностранному языку; использовать иноязычные словари и справочники, в</p>		
--	---	--	--	--

	<p>Овладение универсальными регулятивными действиями:</p> <p>г) принятие себя и других людей:</p> <ul style="list-style-type: none"> -принимать мотивы и аргументы других людей при анализе результатов деятельности; -признавать свое право и право других людей на ошибки; -развивать способность понимать мир с позиции другого человека. 	<p>том числе информационно-справочные системы в электронной форме</p>		
<p>ОК 09. Пользоваться профессиональной документацией на государственном и иностранном языках</p>	<ul style="list-style-type: none"> -наличие мотивации к обучению и личностному развитию; В области ценности научного познания: -сформированность мировоззрения, соответствующего современному уровню развития науки и общественной практики, основанного на диалоге культур, способствующего 	<ul style="list-style-type: none"> - аудирование: воспринимать на слух и понимать звучащие до 2,5 минут аутентичные тексты, содержащие отдельные неизученные языковые явления, не препятствующие решению коммуникативной задачи, с разной глубиной проникновения в содержание текста: с пониманием основного содержания, с пониманием нужной/интересующей/запрашиваемой информации; - владеть навыками распознавания и употребления в устной и письменной речи не менее 1500 лексических 		

	<p>осознанию своего места в поликультурном мире; -совершенствование языковой и читательской культуры как средства взаимодействия между людьми и познания мира; -осознание ценности научной деятельности, готовность осуществлять проектную и исследовательскую деятельность индивидуально и в группе</p> <p>Овладение универсальными учебными познавательными действиями: б) базовые исследовательские действия: -владеть навыками учебно-исследовательской и проектной деятельности, навыками разрешения проблем; -способность и готовность к самостоятельному поиску методов решения</p>	<p>единиц (слов, словосочетаний, речевых клише), включая 1350 лексических единиц, освоенных на уровне основного общего образования; навыками употребления родственных слов, образованных с помощью аффиксации, словосложения, конверсии; - иметь опыт практической деятельности в повседневной жизни: участвовать в учебно-исследовательской, проектной деятельности предметного и межпредметного характера с использованием материалов на изучаемом иностранном языке и применением информационно-коммуникационных технологий; соблюдать правила информационной безопасности в ситуациях повседневной жизни и при работе в информационно-телекоммуникационной сети "Интернет" (далее - сеть Интернет); использовать приобретенные умения и навыки в процессе онлайн-обучения иностранному языку; использовать иноязычные словари и справочники, в том числе информационно-справочные системы в электронной форме</p>		
--	---	--	--	--

	<p>практических задач, применению различных методов познания; -овладение видами деятельности по получению нового знания, его интерпретации, преобразованию и применению в различных учебных ситуациях, в том числе при создании учебных и социальных проектов; -формирование научного типа мышления, владение научной терминологией, ключевыми понятиями и методами; -осуществлять целенаправленный поиск переноса средств и способов действия в профессиональную среду</p>			
--	---	--	--	--

2. СТРУКТУРА И СОДЕРЖАНИЕ ОБЩЕОБРАЗОВАТЕЛЬНОЙ ДИСЦИПЛИНЫ

Объем учебной дисциплины и виды учебной работы

Вид учебной работы	Объем в часах
в т.ч.	
Объем образовательной программы учебной дисциплины	72
в т. ч.:	
1. Основное содержание	50
в т. ч.:	
теоретическое обучение	-
практические занятия	50
2. Профессионально ориентированное содержание (содержание прикладного модуля)	20
в т. ч.:	
теоретическое обучение	-
практические занятия	20
индивидуальный проект (да/нет)	
Промежуточная аттестация (дифференцированный зачет)	2

2.2. Тематический план и содержание общеобразовательной дисциплины
«Французский язык»

Наименование разделов и тем	Содержание учебного материала, лабораторные и практические работы, самостоятельная работа обучающихся, курсовая работ (проект) (если предусмотрены)	Объем часов	Формируемые общие компетенции и профессиональные компетенции, результаты ЛР
1	2	3	4
Основное содержание			
Входное тестирование	Диагностика входного уровня владения иностранным языком обучающегося Лексико-грамматический тест - Устное собеседование	2	
Раздел 1.	Иностранный язык для общих целей	48	ОК 01, ОК 02, ОК 04
Тема № 1.1 Повседневная жизнь семьи. Внешность и характер членов семьи	Содержание учебного материала	6	ОК 01, ОК 02, ОК 04 ЛР 12
	Лексика: города; национальности; профессии; члены семьи; внешность человека; личные качества человека; названия профессий Грамматика: Артикль. Ж.р. М.р. Слитный артикль Фонетика: -Правила чтения. Звуки. Транскрипция		

	Практические занятия	6	
	-Приветствие, прощание. Представление себя и других людей в официальной и неофициальной обстановке.	2	
	- Отношения поколений в семье.	2	
	- Описание внешности и характера человека	2	
Тема № 1.2 Молодёжь в современном обществе. Досуг молодёжи увлечения и интересы	Содержание учебного материала	6	0К 01, 0К 02, 0К 04, ЛР 4
	Лексика: - рутина (aller au college, avoir le petit -déjeuner , prendre le douche, etc.):		
	Грамматика: -имя существительное. Множ. Число		
	Практические занятия	6	
	1.Рабочий день. 2.Досуг. Хобби. 3.Активный и пассивный отдых	2 2 2	
Тема № 1.3 Условия проживания в городской и сельской местности	Содержание учебного материала	4	0К 01, 0К 02, 0К 04
	Лексика: -здания (la maison, l'appartement, etc.): -комнаты обстановка (le meuble, etc); техника и оборудование (TV l'ordinateur, etc.); условия жизни (confortable, etc.); места в городе (le centre-ville, le cathedrale, etc.);		
	Грамматика: местоимения. Виды местоимений. Личные и притяжательные местоимения		
	Практические занятия	4	

	1. Особенности проживания в городе. Инфраструктура. Как спросить и указать дорогу.	2	
	2. Описание здания, интерьера. Описание колледжа (здание, обстановка, условия жизни, техника, оборудование). Описание кабинета иностранного языка	2	
Тема № 1.4 Покупки: одежда, обувь и продукты питания	Содержание учебного материала	6	ОК 01, ОК 02, ОК 04
	Лексика: - виды магазинов и отделы в магазине; - товары; - одежда Грамматика: - порядок слов во французском предложении. - утвердительная, отрицательная, вопросительная формы		
	Практические занятия	6	
	Виды магазинов. Ассортимент товаров.	2	
	Совершение покупок в продуктовом магазине	2	
	Совершение покупок в магазине одежды/обуви	2	
Контрольная работа. Тема 1.1.-1.4.		2	
	Содержание учебного материала	4	

<p>Тема № 1.5 Здоровый образ жизни и забота о здоровье: сбалансированное питание. Спорт</p>	<p>Лексика: -части тела; -правильное питание; -названия видов спорта; -симптомы и болезни; -еда; -способы приготовления пищи; -дробь и меры весов Грамматика: -Числительные. Количественные. Порядковые. -дробь -правописание числительных</p>		<p>ОК 01, ОК 02, ОК 04, ЛР 9</p>
	<p>Практические занятия</p>	<p>4</p>	
	<p>1.Физическая культура и спорт. Здоровый образ жизни</p>	<p>2</p>	
	<p>2. Еда полезная и вредная</p>	<p>2</p>	
<p>Тема № 1.6 Туризм. Виды отдыха</p>	<p>Содержание учебного материала</p>	<p>4</p>	<p>ОК 01, ОК 02, ОК 04</p>
	<p>Лексика: -виды путешествий; -виды транспорта Грамматика: -Спряжение глаголов être, avoir. -значение этих глаголов как самостоятельных и вспомогательных - употребление данных глаголов в отрицательной и вопросительной формах</p>		
	<p>Практические занятия</p>	<p>4</p>	
	<p>1.Почему и как люди путешествуют</p>	<p>2</p>	
	<p>2. Путешествие на поезде, самолете</p>	<p>2</p>	

Тема № 1.7 Страна/страны изучаемого языка	Содержание учебного материала	6	ОК 01, ОК 02, ОК 04
	Лексика: - государственное устройство (le gouvernement, le president, etc.): - погода и климат; - экономика; - достопримечательности (la Tour Eiffel, Sorbonna, la Place de la Concorde, etc) -обозначение годов, дат, времени, периодов; Грамматика: - глаголы I группы. Их спряжение		
	Практические занятия	6	
Тема № 1.8 Россия	1. Франция (географическое положение, климат, население).	2	ОК 01, ОК 02, ОК 04, ЛР 5
	2. Франция (национальные символы; политическое и экономическое устройство)	2	
	3. Франция (крупные города, достопримечательности, традиции)	2	
Тема № 1.8 Россия	Содержание учебного материала	8	ОК 01, ОК 02, ОК 04, ЛР 5
	Лексика: - государственное устройство - погода и климат - экономика - достопримечательности (le Kremlin, la Place Rouge, Saint - Peterburg, etc) Грамматика: - глаголы II группы. Их спряжение.		
	Практические занятия	8	

	1.Географическое положение, климат, население. 2.Национальные символы. Политическое и экономическое устройство. 3.Москва - столица России. Достопримечательности Москвы 4.Традиции народов России	2 2 2 2	
Контрольная работа. Тема 1.6.-1.8.		2	
Прикладной модуль			
Раздел 2.	Иностранный язык для специальных целей	20	ОК 1, ОК 2, ОК 4, ОК 9
Тема 2.1 Современный мир профессий. Проблемы выбора профессии. Роль иностранного языка в вашей профессии	Содержание учебного материала Лексика: - профессионально ориентированная лексика; - лексика делового общения. Грамматика: - глаголы III группы. Неправильные глаголы. Их спряжение	4	ОК 1, ОК 2, ОК 4, ОК 9, ЛР 14
	Практические занятия	4	
	1. Основные понятия вашей профессии. Особенности подготовки по профессии/специальности. 2. Специфика работы и основные принципы деятельности по профессии/специальности	2 2	
Тема 2.2 Моя профессия - медсестра	Содержание учебного материала Лексика: - профессионально ориентированная лексика; - терминология сестринского дела Грамматика: - возвратные глаголы, их спряжение - спряжение возвратных глаголов со вспомогательными глаголами	6	ОК 1, ОК 2, ОК 4, ОК 9

	Практические занятия	6	
	1. Общение в сестринском деле (понятие «медтайна», «биоэтика»)	2	
	2. Осуществление сестринского процесса	2	
	3. Соблюдение принципов профессиональной этики	2	
Тема 2.3. Технический прогресс: перспективы и последствия. Современные средства связи	Содержание учебного материала	4	ОК 1, ОК 2, ОК 4, ОК 9
	Лексика: - виды наук (la science, les sciences naturelles, les sciences sociales, etc.) - названия технических и компьютерных средств		
	Грамматика: - причастие настоящего времени; - причастие прошедшего времени		
	Практические занятия	4	
	Достижения науки. 2. Современные информационные технологии. ИКТ в Профессиональной деятельности.	2 2	
Тема 2.4 Выдающиеся люди родной страны и страны/стран изучаемого языка, их вклад в науку и мировую культуру	Содержание учебного материала	4	ОК 1, ОК 2, ОК 4, ОК 9, ЛР 1, ЛР 5
	Лексика: - профессионально ориентированная лексика; - лексика делового общения.		
	Грамматика: - герундий		
	Практические занятия	4	
	1. Известные ученые и их открытия в России.	2	
	2. Известные ученые и их открытия за рубежом	2	
Контрольная работа Темы 2.1-2.4		2	
Промежуточная аттестация (дифференцированный зачет)		2	
Всего:		72	

3. Условия реализации программы общеобразовательной дисциплины

3.1. Материально-технические условия реализации дисциплины

Для реализации программы дисциплины должны быть предусмотрены следующие специальные помещения:

Помещение кабинета должно соответствовать требованиям Санитарноэпидемиологических правил и нормативов (СанПиН 2.4.2 №178-02): оснащено типовым оборудованием, в том числе специализированной учебной мебелью и средствами обучения, необходимыми для выполнения требований к уровню подготовки обучающихся.

Кабинет «Иностранного языка» оснащен оборудованием: доской учебной, рабочим местом преподавателя, столами, стульями (по числу обучающихся), шкафами для хранения раздаточного дидактического материала и др.; техническими средствами обучения (компьютером, средствами аудиовизуализации, мультимедийным проектором).

В состав учебно-методического и материально-технического обеспечения программы общеобразовательной учебной дисциплины «Иностранный язык» входят:

многофункциональный комплекс преподавателя;

наглядные пособия (комплекты учебных таблиц, плакатов, портретов выдающихся ученых, поэтов, писателей и др.);

информационно-коммуникативные средства;

библиотечный фонд.

3.2. Информационное обеспечение реализации программы

Для реализации программы библиотечный фонд образовательной организации должен иметь печатные и/или электронные образовательные и информационные ресурсы, рекомендованные для использования в образовательном процессе, не старше пяти лет с момента издания.

Рекомендуемые печатные издания по реализации общеобразовательной дисциплины представлены в методических рекомендациях по организации обучения.

Основные печатные издания:

1. Добродеева И.В. Французский язык для студентов медицинских колледжей. Сборник текстов: учебное пособие.- СПб.: Лань, 2020.

Дополнительные источники:

1. Лалова Т.И. Французский язык: учебное пособие.- М.:ФОРУМ; ИНФРА – М, 2009.

2. Французская грамматика в таблицах и схемах: справочник / под ред. А.И. Иванченко. –СПб.: КАРО, 2009.

3. Французско-русский медицинский словарь / Л.Ю. Никитин, М.Ю. Пушкина. – М.: Русский язык- Медиа, 2003.

4. Ивлева И.В., Подрезова К.Н. Французский язык: учебное пособие.- Ростов н/Д.: Феникс, 2002

4.КОНТРОЛЬ И ОЦЕНКА РЕЗУЛЬТАТОВ ОСВОЕНИЯ ОБЩЕОБРАЗОВАТЕЛЬНОЙ ДИСЦИПЛИНЫ

Контроль и оценка раскрываются через усвоенные знания и приобретенные студентами умения, направленные на формирование общих и профессиональных компетенций.

Код и наименование формируемых компетенций	Раздел/Тема	Тип оценочных мероприятий
<p>ОК 01. Выбирать способы решения задач профессиональной деятельности применительно к различным контекстам</p> <p>ОК 02. Использовать современные средства поиска, анализа и интерпретации информации, и информационные технологии для выполнения задач профессиональной деятельности</p> <p>ОК04. Эффективно взаимодействовать и работать в коллективе и команде</p>	Р 1 Тема 1.1,1.2, 1.3, 1.4, 1.5, 1.6, 1.7, 1.8	<p>Заполнение формы-резюме,</p> <p>Письма</p> <p>Презентация,</p> <p>Постер,</p> <p>Ролевые игры</p> <p>Заметки</p> <p>Тесты</p> <p>Устный опрос.</p> <p>Выполнение заданий дифференцированного зачета</p>
<p>ОК 01. Выбирать способы решения задач профессиональной деятельности применительно к различным контекстам</p> <p>ОК02. Использовать современные средства поиска, анализа и интерпретации информации, и информационные технологии для выполнения задач профессиональной деятельности</p> <p>ОК04. Эффективно взаимодействовать и работать в коллективе и команде</p> <p>ОК 09. Пользоваться профессиональной документацией на государственном и иностранном языках</p>	Р 2 Тема 2.1, 2.2, 2.3, 2.4 - п-о/с	<p>Тесты</p> <p>Проект.</p> <p>Ролевые игры</p> <p>Круглый стол-дебаты</p> <p>Доклад с презентацией</p> <p>Разработка плана продвижения колледжа</p> <p>Выполнение заданий дифференцированного зачета</p>
ПК2.2		

РАБОЧАЯ ПРОГРАММА УЧЕБНОЙ ДИСЦИПЛИНЫ
«ОД.07 МАТЕМАТИКА»

СОДЕРЖАНИЕ

Общая характеристика рабочей программы общеобразовательной дисциплины

Структура и содержание общеобразовательной дисциплины.

Условия реализации программы общеобразовательной дисциплины.

Контроль и оценка результатов освоения общеобразовательной дисциплины

Общая характеристика рабочей программы общеобразовательной дисциплины

Область применения рабочей программы

Рабочая программа учебной дисциплины ОД.07 Математика является частью образовательной программы подготовки специалистов среднего звена в соответствии с ФГОС по специальности СПО 34.02.01 Сестринское дело на базе основного общего образования в пределах освоения основной профессиональной образовательной программы СПО (ОПОП СПО).

Цели и планируемые результаты освоения дисциплины:

Цели и задачи дисциплины:

Содержание программы «Математика» направлено на достижение следующих целей:

- обеспечение сформированности представлений о социальных, культурных и исторических факторах становления математики;
- обеспечение сформированности логического, алгоритмического и математического мышления;
- обеспечение сформированности умений применять полученные знания при решении различных задач;
- обеспечение сформированности представлений о математике как части общечеловеческой культуры, универсальном языке науки, позволяющем описывать и изучать реальные процессы и явления.

В результате освоения общеобразовательного учебного предмета обучающийся должен иметь практический опыт:

- исследования (моделирования) несложных практических ситуаций на основе изученных формул и свойств фигур;
- вычисления длин, площадей и объемов реальных объектов при решении практических задач, используя при необходимости справочники, вычислительные устройства;
- анализа реальных числовых данных, представленных в виде диаграмм, графиков;
- анализа информации статистического характера;
- построения и исследования простейших математических моделей;
- решения геометрических, физических, экономических и других прикладных задач, в том числе задач на наибольшие и наименьшие значения с применением аппарата математического анализа;
- практических расчетов по формулам, включая формулы, содержащие степени, радикалы, логарифмы и тригонометрические функции, используя по необходимости справочные материалы и простейшие вычислительные устройства;
- описания и исследования с помощью функций реальных зависимостей, представления их графически;
- интерпретации графиков реальных процессов;
- приобретения практического опыта деятельности, предшествующей профессиональной, в основе которой лежит данный учебный предмет.

В результате освоения общеобразовательного учебного предмета обучающийся должен уметь:

- соотносить плоские геометрические фигуры и трехмерные объекты с их описаниями, чертежами, изображениями; различать и анализировать взаимное расположение фигур;

- изображать геометрические фигуры и тела, выполнять чертеж по условию задачи;

- решать геометрические задачи, опираясь на изученные свойства планиметрических и стереометрических фигур и отношений между ними, применяя алгебраический и тригонометрический аппарат;

- проводить доказательные рассуждения при решении задач, доказывать основные теоремы курса;

- вычислять линейные элементы и углы в пространственных конфигурациях, объемы и площади поверхностей пространственных тел и их простейших комбинаций;

- применять координатно-векторный метод для вычисления отношений, расстояний и углов;

- строить сечения многогранников и изображать сечения тел вращения;

- решать простейшие комбинаторные задачи методом перебора, а также с использованием известных формул, треугольника Паскаля;

- вычислять коэффициенты бинома Ньютона по формуле и с использованием треугольника Паскаля;

- вычислять вероятности событий на основе подсчета числа исходов (простейшие случаи);

- решать рациональные, показательные и логарифмические уравнения и неравенства, иррациональные и тригонометрические уравнения, их системы;

- доказывать несложные неравенства;

- решать текстовые задачи с помощью составления уравнений и неравенств, интерпретируя результат с учетом ограничений условия задачи;

- изображать на координатной плоскости множества решений уравнений и неравенств с двумя переменными и их систем;

- находить приближенные решения уравнений и их систем, используя графический метод;

- решать уравнения, неравенства и системы с применением графических представлений, свойств функций, производной;

- находить сумму бесконечно убывающей геометрической прогрессии;

- вычислять производные и первообразные элементарных функций, применяя правила вычисления производных и первообразных, используя справочные материалы;

- исследовать функции и строить их графики с помощью производной;

- решать задачи с применением уравнения касательной к графику функции;

- решать задачи на нахождение наибольшего и наименьшего значения функции на отрезке;
- вычислять площадь криволинейной трапеции;
- определять значение функции по значению аргумента при различных способах задания функции;
- строить графики изученных функций, выполнять преобразования графиков;
- описывать по графику и по формуле поведение и свойства функций;
- решать уравнения, системы уравнений, неравенства, используя свойства функций и их графические представления;
- выполнять арифметические действия, сочетая устные и письменные приемы, применение вычислительных устройств;
- находить значения корня натуральной степени, степени с рациональным показателем, логарифма, используя при необходимости вычислительные устройства;
- пользоваться оценкой и прикидкой при практических расчетах;
- применять понятия, связанные с делимостью целых чисел, при решении математических задач;
- находить корни многочленов с одной переменной, раскладывать многочлены на множители;
- выполнять действия с комплексными числами, пользоваться геометрической интерпретацией комплексных чисел, в простейших случаях находить комплексные корни уравнений с действительными коэффициентами;
- проводить преобразования числовых и буквенных выражений, включающих степени, радикалы, логарифмы и тригонометрические функции.

В результате освоения общеобразовательного учебного предмета обучающийся должен знать:

- значение математической науки для решения задач, возникающих в теории и практике;
- широту и ограниченность применения математических методов к анализу и исследованию процессов и явлений в природе и обществе;
- значение практики и вопросов, возникающих в самой математике, для формирования и развития математической науки;
- идеи расширения числовых множеств как способа построения нового математического аппарата для решения практических задач и внутренних задач математики;
- значение идей, методов и результатов алгебры и математического анализа для построения моделей реальных процессов и ситуаций;
- возможности геометрии для описания свойств реальных предметов и их взаимного расположения;

– универсальный характер законов логики математических рассуждений, их применимость в различных областях человеческой деятельности;

– различие требований, предъявляемых к доказательствам в математике, естественных, социально-экономических и гуманитарных науках, на практике;

– роль аксиоматики в математике;

– возможность построения математических теорий на аксиоматической основе;

– значение аксиоматики для других областей знания и для практики;

– вероятностный характер различных процессов и закономерностей окружающего мира.

Планируемые результаты освоения общеобразовательной дисциплины в соответствии с ФГОС СПО и на основе ФГОС СОО

Особое значение дисциплина имеет при формировании и развитии ОК и ПК.

Общие компетенции

Код и наименование формируемых компетенций	Планируемые результаты освоения дисциплины	
	Общие	Дисциплинарные
ОК 01. Выбирать способы решения задач профессиональной деятельности применительно к различным контекстам	<p>В части трудового воспитания:</p> <ul style="list-style-type: none"> - готовность к труду, осознание ценности мастерства, трудолюбие; - готовность к активной деятельности технологической и социальной направленности, способность инициировать, планировать и самостоятельно выполнять такую деятельность; - интерес к различным сферам профессиональной деятельности, <p>Овладение универсальными учебными познавательными действиями:</p> <p>а) базовые логические действия:</p> <ul style="list-style-type: none"> - самостоятельно формулировать и актуализировать проблему, рассматривать ее всесторонне; - устанавливать существенный признак или основания для сравнения, классификации и обобщения; - определять цели деятельности, задавать параметры и критерии их достижения; 	<ul style="list-style-type: none"> - владеть методами доказательств, алгоритмами решения задач; умение формулировать определения, аксиомы и теоремы, применять их, проводить доказательные рассуждения в ходе решения задач; - уметь оперировать понятиями: степень числа, логарифм числа; умение выполнять вычисление значений и преобразования выражений со степенями и логарифмами, преобразования дробно-рациональных выражений; - уметь оперировать понятиями: рациональные, иррациональные, показательные, степенные, логарифмические, тригонометрические уравнения и неравенства, их системы; - уметь оперировать понятиями: функция, непрерывная функция, производная, первообразная, определенный интеграл; умение находить производные элементарных функций, используя справочные материалы;

	<ul style="list-style-type: none"> - выявлять закономерности и противоречия в рассматриваемых явлениях; - вносить коррективы в деятельность, оценивать соответствие результатов целям, оценивать риски последствий деятельности; - развивать креативное мышление при решении жизненных проблем <p>б) базовые исследовательские действия:</p> <ul style="list-style-type: none"> - владеть навыками учебно-исследовательской и проектной деятельности, навыками разрешения проблем; выявлять причинно-следственные связи и актуализировать задачу, выдвигать гипотезу ее решения, находить аргументы для доказательства своих утверждений, задавать параметры и критерии решения; - анализировать полученные в ходе решения задачи результаты, критически оценивать их достоверность, прогнозировать изменение в новых условиях; - уметь переносить знания в познавательную и практическую области жизнедеятельности; - уметь интегрировать знания из разных предметных областей; - выдвигать новые идеи, предлагать оригинальные подходы и решения; 	<p>исследовать в простейших случаях функции на монотонность, находить наибольшие и наименьшие значения функций; строить графики многочленов с использованием аппарата математического анализа; применять производную при решении задач на движение; решать практико-ориентированные задачи на наибольшие и наименьшие значения, нахождение пути, скорости и ускорения;</p> <ul style="list-style-type: none"> - уметь оперировать понятиями: рациональная функция, показательная функция, степенная функция, логарифмическая функция, тригонометрические функции, обратные функции; умение строить графики изученных функций, использовать графики при изучении процессов и зависимостей, при решении задач из других учебных предметов и задач из реальной жизни; выражать формулами зависимости между величинами; - уметь решать текстовые задачи разных типов (в том числе на проценты, доли и части, на движение, работу, стоимость товаров и услуг, налоги, задачи из области управления личными и семейными финансами); составлять выражения,
--	---	---

	<p>- способность их использования в познавательной и социальной практике.</p>	<p>уравнения, неравенства и их системы по условию задачи, исследовать полученное решение и оценивать правдоподобность результатов;</p> <p>- уметь оперировать понятиями: среднее арифметическое, медиана, наибольшее и наименьшее значения, размах, дисперсия, стандартное отклонение числового набора; умение извлекать, интерпретировать информацию, представленную в таблицах, на диаграммах, графиках, отражающую свойства реальных процессов и явлений; представлять информацию с помощью таблиц и диаграмм; исследовать статистические данные, в том числе с применением графических методов и электронных средств;</p> <p>- уметь оперировать понятиями: случайный опыт и случайное событие, вероятность случайного события; умение вычислять вероятность с использованием графических методов; применять формулы сложения и умножения вероятностей, комбинаторные факты и формулы при решении задач; оценивать вероятности реальных событий; знакомство со случайными величинами; умение приводить примеры проявления</p>
--	---	---

		<p>закона больших чисел в природных и общественных явлениях;</p> <p>- уметь оперировать понятиями: точка, прямая, плоскость, пространство, двугранный угол, скрещивающиеся прямые, параллельность и перпендикулярность прямых и плоскостей, угол между прямыми, угол между прямой и плоскостью, угол между плоскостями, расстояние от точки до плоскости, расстояние между прямыми, расстояние между плоскостями; умение использовать при решении задач изученные факты и теоремы планиметрии; умение оценивать размеры объектов окружающего мира;</p> <p>- уметь оперировать понятиями: многогранник, сечение многогранника, куб, параллелепипед, призма, пирамида, фигура и поверхность вращения, цилиндр, конус, шар, сфера, сечения фигуры вращения, плоскость, касающаяся сферы, цилиндра, конуса, площадь поверхности пирамиды, призмы, конуса, цилиндра, площадь сферы, объем куба, прямоугольного параллелепипеда, пирамиды, призмы, цилиндра, конуса, шара; умение изображать многогранники и поверхности вращения, их сечения от руки, с</p>
--	--	--

		<p>помощью чертежных инструментов и электронных средств; умение распознавать симметрию в пространстве; умение распознавать правильные многогранники;</p> <ul style="list-style-type: none"> - уметь оперировать понятиями: движение в пространстве, подобные фигуры в пространстве; использовать отношение площадей поверхностей и объемов подобных фигур при решении задач; - уметь вычислять геометрические величины (длина, угол, площадь, объем, площадь поверхности), используя изученные формулы и методы; - уметь оперировать понятиями: прямоугольная система координат, координаты точки, вектор, координаты вектора, скалярное произведение, угол между векторами, сумма векторов, произведение вектора на число; находить с помощью изученных формул координаты середины отрезка, расстояние между двумя точками; - уметь выбирать подходящий изученный метод для решения задачи, распознавать математические факты и математические модели в природных и общественных явлениях, в искусстве; умение приводить
--	--	---

		<p>примеры математических открытий русской и мировой математической науки</p>
<p>ОК 02. Использовать современные средства поиска, анализа и интерпретации информации, и информационные технологии для выполнения задач профессиональной деятельности</p>	<p>В области ценности научного познания:</p> <ul style="list-style-type: none"> - сформированность мировоззрения, соответствующего современному уровню развития науки и общественной практики, основанного на диалоге культур, способствующего осознанию своего места в поликультурном мире; - совершенствование языковой и читательской культуры как средства взаимодействия между людьми и познания мира; - осознание ценности научной деятельности, готовность осуществлять проектную и исследовательскую деятельность индивидуально и в группе; <p>Овладение универсальными учебными познавательными действиями:</p> <p>в) работа с информацией:</p> <ul style="list-style-type: none"> - владеть навыками получения информации из источников разных типов, самостоятельно осуществлять поиск, анализ, систематизацию и интерпретацию информации различных видов и форм представления; - создавать тексты в различных форматах с учетом назначения информации и целевой 	<ul style="list-style-type: none"> - уметь оперировать понятиями: рациональная функция, показательная функция, степенная функция, логарифмическая функция, тригонометрические функции, обратные функции; умение строить графики изученных функций, использовать графики при изучении процессов и зависимостей, при решении задач из других учебных предметов и задач из реальной жизни; выражать формулами зависимости между величинами; - уметь оперировать понятиями: тождество, тождественное преобразование, уравнение, неравенство, система уравнений и неравенств, равносильность уравнений, неравенств и систем, рациональные, иррациональные, показательные, степенные, логарифмические, тригонометрические уравнения, неравенства и системы; уметь решать уравнения, неравенства и системы с помощью различных приемов; решать уравнения, неравенства и системы с параметром; применять уравнения, неравенства, их системы для решения

	<p>аудитории, выбирая оптимальную форму представления и визуализации;</p> <ul style="list-style-type: none"> - оценивать достоверность, легитимность информации, ее соответствие правовым и морально-этическим нормам; - использовать средства информационных и коммуникационных технологий в решении когнитивных, коммуникативных и организационных задач с соблюдением требований эргономики, техники безопасности, гигиены, ресурсосбережения, правовых и этических норм, норм информационной безопасности; - владеть навыками распознавания и защиты информации, информационной безопасности личности. 	<p>математических задач и задач из различных областей науки и реальной жизни;</p> <ul style="list-style-type: none"> - уметь свободно оперировать понятиями: движение, параллельный перенос, симметрия на плоскости и в пространстве, поворот, преобразование подобия, подобные фигуры; уметь распознавать равные и подобные фигуры, в том числе в природе, искусстве, архитектуре; уметь использовать геометрические отношения, находить геометрические величины (длина, угол, площадь, объем) при решении задач из других учебных предметов и из реальной жизни
<p>ОК 03. Планировать и реализовывать собственное профессиональное и личностное развитие, предпринимательскую деятельность в профессиональной сфере, использовать знания по финансовой грамотности в</p>	<p>В области духовно-нравственного воспитания:</p> <ul style="list-style-type: none"> - сформированность нравственного сознания, этического поведения; - способность оценивать ситуацию и принимать осознанные решения, ориентируясь на морально-нравственные нормы и ценности; - осознание личного вклада в построение устойчивого будущего; 	<ul style="list-style-type: none"> - уметь оперировать понятиями: рациональные, иррациональные, показательные, степенные, логарифмические, тригонометрические уравнения и неравенства, их системы; - уметь оперировать понятиями: многогранник, сечение многогранника, куб, параллелепипед, призма, пирамида, фигура и поверхность вращения, цилиндр, конус, шар, сфера, сечения фигуры вращения, плоскость, касающаяся сферы, цилиндра, конуса,

<p>различных жизненных ситуациях</p>	<p>- ответственное отношение к своим родителям и (или) другим членам семьи, созданию семьи на основе осознанного принятия ценностей семейной жизни в соответствии с традициями народов России; Владение универсальными регулятивными действиями:</p> <p>а) самоорганизация:</p> <ul style="list-style-type: none"> - самостоятельно осуществлять познавательную деятельность, выявлять проблемы, ставить и формулировать собственные задачи в образовательной деятельности и жизненных ситуациях; - самостоятельно составлять план решения проблемы с учетом имеющихся ресурсов, собственных возможностей и предпочтений; - давать оценку новым ситуациям; способствовать формированию и проявлению широкой эрудиции в разных областях знаний, постоянно повышать свой образовательный и культурный уровень; <p>б) самоконтроль:</p> <ul style="list-style-type: none"> - использовать приемы рефлексии для оценки ситуации, выбора верного решения; - уметь оценивать риски и своевременно принимать решения по их снижению; 	<p>площадь поверхности пирамиды, призмы, конуса, цилиндра, площадь сферы, объем куба, прямоугольного параллелепипеда, пирамиды, призмы, цилиндра, конуса, шара; умение изображать многогранники и поверхности вращения, их сечения от руки, с помощью чертежных инструментов и электронных средств; уметь распознавать симметрию в пространстве; уметь распознавать правильные многогранники;</p> <ul style="list-style-type: none"> - уметь оперировать понятиями: прямоугольная система координат, координаты точки, вектор, координаты вектора, скалярное произведение, угол между векторами, сумма векторов, произведение вектора на число; находить с помощью изученных формул координаты середины отрезка, расстояние между двумя точками
--------------------------------------	--	--

	<p>в) эмоциональный интеллект, предполагающий сформированность:</p> <ul style="list-style-type: none"> - внутренней мотивации, включающей стремление к достижению цели и успеху, оптимизм, инициативность, умение действовать, исходя из своих возможностей; - эмпатии, включающей способность понимать эмоциональное состояние других, учитывать его при осуществлении коммуникации, способность к сочувствию и сопереживанию; - социальных навыков, включающих способность выстраивать отношения с другими людьми, заботиться, проявлять интерес и разрешать конфликты. 	
<p>ОК 04. Эффективно взаимодействовать и работать в коллективе и команде</p>	<ul style="list-style-type: none"> - готовность и способность к образованию и саморазвитию, самостоятельности и самоопределению; - овладение навыками учебно-исследовательской, проектной и социальной деятельности; <p>Овладение универсальными коммуникативными действиями:</p> <p>б) совместная деятельность:</p> <ul style="list-style-type: none"> - понимать и использовать преимущества командной и индивидуальной работы; 	<ul style="list-style-type: none"> - уметь оперировать понятиями: случайный опыт и случайное событие, вероятность случайного события; уметь вычислять вероятность с использованием графических методов; применять формулы сложения и умножения вероятностей, комбинаторные факты и формулы при решении задач; оценивать вероятности реальных событий; знакомство со случайными величинами; умение приводить примеры проявления закона больших чисел в природных и общественных явлениях;

	<p>- принимать цели совместной деятельности, организовывать и координировать действия по ее достижению: составлять план действий, распределять роли с учетом мнений участников обсуждать результаты совместной работы;</p> <p>- координировать и выполнять работу в условиях реального, виртуального и комбинированного взаимодействия;</p> <p>- осуществлять позитивное стратегическое поведение в различных ситуациях, проявлять творчество и воображение, быть инициативным</p> <p>Овладение универсальными регулятивными действиями:</p> <p>г) принятие себя и других людей:</p> <p>- принимать мотивы и аргументы других людей при анализе результатов деятельности;</p> <p>- признавать свое право и право других людей на ошибки;</p> <p>- развивать способность понимать мир с позиции другого человека.</p>	<p>- уметь свободно оперировать понятиями: степень с целым показателем, корень натуральной степени, степень с рациональным показателем, степень с действительным (вещественным) показателем, логарифм числа, синус, косинус и тангенс произвольного числа;</p> <p>- уметь свободно оперировать понятиями: график функции, обратная функция, композиция функций, линейная функция, квадратичная функция, степенная функция с целым показателем, тригонометрические функции, обратные тригонометрические функции, показательная и логарифмическая функции; уметь строить графики функций, выполнять преобразования графиков функций;</p> <p>- уметь использовать графики функций для изучения процессов и зависимостей при решении задач из других учебных предметов и из реальной жизни; выражать формулами зависимости между величинами;</p> <p>- свободно оперировать понятиями: четность функции, периодичность функции, ограниченность функции, монотонность функции, экстремум функции, наибольшее и наименьшее значения функции на</p>
--	--	---

		<p>промежутке; уметь проводить исследование функции;</p> <ul style="list-style-type: none"> - уметь использовать свойства и графики функций для решения уравнений, неравенств и задач с параметрами; изображать на координатной плоскости множества решений уравнений, неравенств и их систем
<p>ОК 05. Осуществлять устную и письменную коммуникацию на государственном языке Российской Федерации с учетом особенностей социального и культурного контекста</p>	<p>В области эстетического воспитания:</p> <ul style="list-style-type: none"> - эстетическое отношение к миру, включая эстетику научного творчества, присущего физической науке; - способность воспринимать различные виды искусства, традиции и творчество своего и других народов, ощущать эмоциональное воздействие искусства; - убежденность в значимости для личности и общества отечественного и мирового искусства, этнических культурных традиций и народного творчества; - готовность к самовыражению в разных видах искусства, стремление проявлять качества творческой личности; <p>Овладение универсальными коммуникативными действиями:</p> <p>а) общение:</p> <ul style="list-style-type: none"> - осуществлять коммуникации во всех сферах жизни; 	<ul style="list-style-type: none"> - уметь оперировать понятиями: среднее арифметическое, медиана, наибольшее и наименьшее значения, размах, дисперсия, стандартное отклонение числового набора; умение извлекать, интерпретировать информацию, представленную в таблицах, на диаграммах, графиках, отражающую свойства реальных процессов и явлений; представлять информацию с помощью таблиц и диаграмм; исследовать статистические данные, в том числе с применением графических методов и электронных средств; - уметь оперировать понятиями: точка, прямая, плоскость, пространство, двугранный угол, скрещивающиеся прямые, параллельность и перпендикулярность прямых и плоскостей, угол между прямыми, угол между прямой и плоскостью, угол между плоскостями, расстояние от точки до

	<ul style="list-style-type: none"> - распознавать невербальные средства общения, понимать значение социальных знаков, распознавать предпосылки конфликтных ситуаций и смягчать конфликты; - развернуто и логично излагать свою точку зрения с использованием языковых средств. 	<p>плоскости, расстояние между прямыми, расстояние между плоскостями;</p> <ul style="list-style-type: none"> - уметь использовать при решении задач изученные факты и теоремы планиметрии; <p>умение оценивать размеры объектов окружающего мира</p>
<p>ОК 06. Проявлять гражданско-патриотическую позицию, демонстрировать осознанное поведение на основе традиционных общечеловеческих ценностей, в том числе с учетом гармонизации межнациональных и межрелигиозных отношений, применять стандарты антикоррупционного поведения</p>	<ul style="list-style-type: none"> - осознание обучающимися российской гражданской идентичности; - целенаправленное развитие внутренней позиции личности на основе духовно-нравственных ценностей народов Российской Федерации, исторических и национально-культурных традиций, формирование системы значимых ценностно-смысловых установок, антикоррупционного мировоззрения, правосознания, экологической культуры, способности ставить цели и строить жизненные планы; <p>В части гражданского воспитания:</p> <ul style="list-style-type: none"> - осознание своих конституционных прав и обязанностей, уважение закона и правопорядка; - принятие традиционных национальных, общечеловеческих гуманистических и демократических ценностей; 	<ul style="list-style-type: none"> - уметь решать текстовые задачи разных типов (в том числе на проценты, доли и части, на движение, работу, стоимость товаров и услуг, налоги, задачи из области управления личными и семейными финансами); составлять выражения, уравнения, неравенства и их системы по условию задачи, исследовать полученное решение и оценивать правдоподобность результатов; - уметь оперировать понятиями: определение, аксиома, теорема, следствие, свойство, признак, доказательство, равносильные формулировки; уметь формулировать обратное и противоположное утверждение, приводить примеры и контрпримеры, использовать метод математической индукции; проводить доказательные рассуждения при решении задач, оценивать логическую правильность рассуждений;

	<ul style="list-style-type: none"> - готовность противостоять идеологии экстремизма, национализма, ксенофобии, дискриминации по социальным, религиозным, расовым, национальным признакам; - готовность вести совместную деятельность в интересах гражданского общества, участвовать в самоуправлении в общеобразовательной организации и детско-юношеских организациях; - умение взаимодействовать с социальными институтами в соответствии с их функциями и назначением; - готовность к гуманитарной и волонтерской деятельности; <p>Патриотического воспитания:</p> <ul style="list-style-type: none"> - сформированность российской гражданской идентичности, патриотизма, уважения к своему народу, чувства ответственности перед Родиной, гордости за свой край, свою Родину, свой язык и культуру, прошлое и настоящее многонационального народа России; - ценностное отношение к государственным символам, историческому и природному наследию, памятникам, традициям народов 	<ul style="list-style-type: none"> - уметь свободно оперировать понятиями: последовательность, арифметическая прогрессия, геометрическая прогрессия, бесконечно убывающая геометрическая прогрессия; уметь задавать последовательности, в том числе с помощью рекуррентных формул; - уметь выбирать подходящий метод для решения задачи; понимание значимости математики в изучении природных и общественных процессов и явлений; уметь распознавать проявление законов математики в искусстве, уметь приводить примеры математических открытий российской и мировой математической науки
--	--	---

	<p>России, достижениям России в науке, искусстве, спорте, технологиях и труде;</p> <ul style="list-style-type: none"> - идейная убежденность, готовность к служению и защите Отечества, ответственность за его судьбу; освоенные обучающимися межпредметные понятия и универсальные учебные действия (регулятивные, познавательные, коммуникативные); - способность их использования в познавательной и социальной практике, готовность к самостоятельному планированию и осуществлению учебной деятельности, организации учебного сотрудничества с педагогическими работниками и сверстниками, к участию в построении индивидуальной образовательной траектории; - овладение навыками учебно-исследовательской, проектной и социальной деятельности 	
<p>ОК 07. Содействовать сохранению окружающей среды, ресурсосбережению, применять знания об изменении климата,</p>	<ul style="list-style-type: none"> - не принимать действия, приносящие вред окружающей среде; - уметь прогнозировать неблагоприятные экологические последствия предпринимаемых действий, предотвращать их; 	<ul style="list-style-type: none"> - уметь оперировать понятиями: функция, непрерывная функция, производная, первообразная, определенный интеграл; уметь находить производные элементарных функций, используя справочные материалы; исследовать в простейших случаях функции

<p>принципы бережливого производства, эффективно действовать в чрезвычайных ситуациях</p>	<ul style="list-style-type: none"> - расширить опыт деятельности экологической направленности; - разрабатывать план решения проблемы с учетом анализа имеющихся материальных и нематериальных ресурсов; - осуществлять целенаправленный поиск переноса средств и способов действия в профессиональную среду; - уметь переносить знания в познавательную и практическую области жизнедеятельности; - предлагать новые проекты, оценивать идеи с позиции новизны, оригинальности, практической значимости; - давать оценку новым ситуациям, вносить коррективы в деятельность, оценивать соответствие результатов целям 	<p>на монотонность, находить наибольшие и наименьшие значения функций; строить графики многочленов с использованием аппарата математического анализа; применять производную при решении задач на движение; решать практико-ориентированные задачи на наибольшие и наименьшие значения, на нахождение пути, скорости и ускорения;</p> <ul style="list-style-type: none"> - уметь оперировать понятиями: движение в пространстве, подобные фигуры в пространстве; использовать отношение площадей поверхностей и объемов подобных фигур при решении задач; - уметь вычислять геометрические величины (длина, угол, площадь, объем, площадь поверхности), используя изученные формулы и методы
---	---	---

Профессиональные компетенции

Основные виды деятельности	Код и наименование компетенции
<p>Проведение мероприятий по профилактике инфекций, связанных с оказанием медицинской помощи</p>	<p>ПК 1.1. Организовывать рабочее место ПК 1.2. Обеспечивать безопасную окружающую среду ПК 1.3. Обеспечивать внутренний контроль качества и безопасности медицинской деятельности</p>

<p>Ведение медицинской документации, организация деятельности находящегося в распоряжении медицинского персонала</p>	<p>ПК 2.2. Использовать в работе медицинские информационные системы и информационно-телекоммуникационную сеть "Интернет".</p>
<p>Проведение мероприятий по профилактике неинфекционных и инфекционных заболеваний, формированию здорового образа жизни</p>	<p>ПК 3.1. Консультировать население по вопросам профилактики заболеваний. ПК 3.2. Пропагандировать здоровый образ жизни. ПК 3.3. Участвовать в проведении профилактических осмотров и диспансеризации населения. ПК 3.4. Проводить санитарно-противоэпидемические мероприятия по профилактике инфекционных заболеваний. ПК 3.5. Участвовать в иммунопрофилактике инфекционных заболеваний.</p>
<p>Оказание медицинской помощи, осуществление сестринского ухода и наблюдения за пациентами при заболеваниях и (или) состояниях</p>	<p>ПК 4.1. Проводить оценку состояния пациента. ПК 4.2. Выполнять медицинские манипуляции при оказании медицинской помощи пациенту. ПК 4.3. Осуществлять уход за пациентом. ПК 4.4. Обучать пациента (его законных представителей) и лиц, осуществляющих уход, приемам ухода и самоухода. ПК 4.5. Оказывать медицинскую помощь в неотложной форме. ПК 4.6. Участвовать в проведении мероприятий медицинской реабилитации.</p>
<p>Оказание медицинской помощи в экстренной форме</p>	<p>ПК 5.1. Распознавать состояния, представляющие угрозу жизни. ПК 5.2. Оказывать медицинскую помощь в экстренной форме.</p>

Структура и содержание общеобразовательной дисциплины
Объем дисциплины и виды учебной работы

Вид учебной работы	Объем в часах
Объем образовательной программы дисциплины	214
Содержание	196
в т. ч.:	
Теоретические занятия	148
Практические занятия	48
Промежуточная аттестация (экзамен)	18

Тематический план и содержание дисциплины «Математика»

Наименование разделов и тем	Содержание учебного материала (основное и профессионально – ориентированное) и практические занятия	Объем часов	Формируемые общие и профессиональные компетенции
Раздел 1. Повторение курса математики основной школы		18	ОК 01, ОК 02, ОК 03, ОК 04, ОК 05, ОК 06 ПК 1.1, ПК 1.2, ПК 1.3, ПК 2.2, ПК 3.1, ПК 3.2, ПК 3.3, ПК 3.4, ПК 3.5, ПК 4.1, ПК 4.2, ПК 4.3, ПК 4.4, ПК 4.5, ПК 4.6, ПК 5.1, ПК 5.2
Тема 1.1 Цель и задачи математики при освоении специальности. Числа и вычисления	Содержание учебного материала: Цель и задачи математики при освоении специальности. Базовые знания и умения по математике в профессиональной и в повседневной деятельности. Действия над положительными и отрицательными числами, с обыкновенными и десятичными дробями. Действия со степенями, формулы сокращенного умножения	4	
Тема 1.2 Процентные вычисления. Уравнения и неравенства	Содержание учебного материала: Простые проценты, разные способы их вычисления. Линейные, квадратные, дробно-линейные уравнения и неравенства	4	
Тема 1.3 Процентные вычисления в профессиональных задачах	Профессионально – ориентированное содержание Простые и сложные проценты. Процентные вычисления в профессиональных задачах	4	
Тема 1.4 Решение задач	Содержание учебного материала: Вычисления и преобразования. Уравнения и неравенства. Геометрия на плоскости	4	

Контрольная работа №1 (Входной контроль)		2	
Раздел 2. Прямые и плоскости в пространстве. Координаты и векторы в пространстве		28	ОК 01, ОК 03, ОК 04, ОК 07
Тема 2.1 Основные понятия стереометрии. Расположение прямых и плоскостей	Содержание учебного материала:	4	ПК 1.1, ПК 1.2, ПК 1.3, ПК 2.2, ПК 3.2, ПК 3.3, ПК 4.1, ПК 4.2, ПК 4.3, ПК 4.4, ПК 4.5, ПК 4.6, ПК 5.1, ПК 5.2
	Предмет стереометрии. Основные понятия (точка, прямая, плоскость, пространство). Основные аксиомы стереометрии. Пересекающиеся, параллельные и скрещивающиеся прямые. Угол между прямыми в пространстве. Перпендикулярность прямых. Основные пространственные фигуры		
Тема 2.2 Параллельность прямых, прямой и плоскости, плоскостей	Содержание учебного материала:	4	
	Параллельные прямая и плоскость. Определение. Признак. Свойства. Параллельные плоскости. Определение. Признак. Свойства. Тетраэдр и его элементы. Параллелепипед и его элементы. Свойства противоположных граней и диагоналей параллелепипеда. Построение основных сечений		
Тема 2.3 Перпендикулярность прямых, прямой и плоскости, плоскостей	Содержание учебного материала:	4	
	Перпендикулярные прямые. Параллельные прямые, перпендикулярные к плоскости. Признак перпендикулярности прямой и плоскости		
Тема 2.4 Перпендикуляр и наклонная. Теорема о трех перпендикулярах	Содержание учебного материала:	4	
	Перпендикуляр и наклонная. Теорема о трех перпендикулярах. Угол между прямой и плоскостью. Угол между плоскостями. Перпендикулярные плоскости. Расстояния в пространстве		
Тема 2.5 Координаты и векторы в пространстве	Содержание учебного материала:	4	
	Декартовы координаты в пространстве. Векторы в пространстве. Сложение и вычитание векторов. Умножение вектора на число. Скалярное произведение векторов. Простейшие задачи в координатах		

Тема 2.6 Прямые и плоскости в практических задачах	Профессионально – ориентированное содержание	4	
	Взаимное расположение прямых в пространстве. Параллельность прямой и плоскости, параллельность плоскостей, перпендикулярность плоскостей. Расположение прямых и плоскостей в окружающем мире (природе, архитектуре, технике). Решение практико-ориентированных задач		
Тема 2.7 Решение задач. Прямые и плоскости, координаты и векторы в пространстве	Содержание учебного материала:	2	
	Расположение прямых и плоскостей в пространстве. Перпендикулярность и параллельность прямых и плоскостей. Декартовы координаты в пространстве. Векторы в пространстве. Сложение и вычитание векторов. Умножение вектора на число. Координаты вектора		
Контрольная работа №2		2	
Раздел 3. Основы тригонометрии. Тригонометрические функции		24	ОК 01, ОК 02, ОК 03, ОК 04, ОК 05 ПК 1.1, ПК 1.2, ПК 1.3, ПК 2.2,
Тема 3.1 Тригонометрические Функции произвольного угла, числа	Содержание учебного материала:	4	
	Радианная мера угла. Поворот точки вокруг начала координат. Определение синуса, косинуса, тангенса и котангенса. Знаки синуса, косинуса, тангенса и котангенса по четвертям. Зависимость между синусом, косинусом, тангенсом и котангенсом одного и того же угла		
Тема 3.2 Основные тригонометрические тождества	Содержание учебного материала:	4	
	Тригонометрические тождества. Преобразования простейших тригонометрических выражений. Синус, косинус, тангенс и котангенс углов α и $-\alpha$		
Тема 3.3 Тригонометрические	Содержание учебного материала:	4	
	Область определения и множество значений тригонометрических функций. Чётность, нечётность, периодичность		

функции, их свойства и графики	тригонометрических функций. Свойства и графики функций $y = \cos x$, $y = \sin x$, $y = \operatorname{tg} x$, $y = \operatorname{ctg} x$. Сжатие и растяжение графиков тригонометрических функций. Преобразование графиков тригонометрических функций		
Тема 3.4 Обратные тригонометрические функции	Содержание учебного материала:	4	ОК 01, ОК 03, ОК 04, ОК 06, ОК 07 ПК 1.1, ПК 1.2, ПК 1.3, ПК 2.2,
	Обратные тригонометрические функции. Их свойства и графики.		
Тема 3.5 Тригонометрические уравнения и неравенства	Содержание учебного материала:	4	
	Уравнение $\cos x = a$. Уравнение $\sin x = a$. Уравнение $\operatorname{tg} x = a$, $\operatorname{ctg} x = a$. Решение тригонометрических уравнений основных типов: простейшие тригонометрические уравнения, сводящиеся к квадратным., решаемые разложением на множители, однородные. Простейшие тригонометрические неравенства		
Тема 3.6 Решение задач. Основы тригонометрии. Тригонометрические функции	Содержание учебного материала:	2	
	Преобразование тригонометрических выражений. Решение тригонометрических уравнений и неравенств в том числе с использованием свойств функций		
Контрольная работа №3		2	
Раздел 4. Производная и первообразная функции		40	
Тема 4.1 Понятие производной. Формулы и правила дифференцирования	Содержание учебного материала:	4	
	Приращение аргумента. Приращение функции. Задачи, приводящие к понятию производной. Определение производной. Алгоритм отыскания производной. Формулы дифференцирования. Правила дифференцирования		

Тема 4.2 Понятие о непрерывности функции. Метод интервалов	Содержание учебного материала:	4	ПК 3.1, ПК 3.2, ПК 3.3, ПК 3.4, ПК 3.5, ПК 4.1, ПК 4.2, ПК 4.3, ПК 4.4, ПК 4.5, ПК 4.6, ПК 5.1, ПК 5.2
	Понятие непрерывной функции. Свойства непрерывной функции. Связь между непрерывностью и дифференцируемостью функции в точке. Алгоритм решения неравенств методом интервалов		
Тема 4.3 Геометрический и физический смысл производной	Содержание учебного материала:	4	
	Геометрический смысл производной функции – угловой коэффициент касательной к графику функции в точке. Уравнение касательной к графику функции. Алгоритм составления уравнения касательной к графику функции $y=f(x)$		
Тема 4.4 Монотонность функции. Точки экстремума	Содержание учебного материала:	4	
	Возрастание и убывание функции, соответствие возрастания и убывания функции знаку производной. Задачи на максимум и минимум. Алгоритм исследования функции и построения ее графика с помощью производной		
Тема 4.5 Исследование функций и построение графиков	Содержание учебного материала:	4	
	Исследование функции на монотонность и построение графиков		
Тема 4.6 Наибольшее и наименьшее значения функции	Содержание учебного материала:	4	
	Нахождение наибольшего и наименьшего значений функций, построение графиков с использованием аппарата математического анализа		
Тема 4.7 Нахождение оптимального	Профессионально – ориентированное содержание	4	
	Наименьшее и наибольшее значение функции		

результата с помощью производной в Практических задачах			
Тема 4.8 Первообразная функции. Правила нахождения первообразных	Содержание учебного материала: Ознакомление с понятием интеграла и первообразной для функции $y=f(x)$. Решение задач на связь первообразной и ее производной, вычисление первообразной для данной функции. Таблица формул для нахождения первообразных. Изучение правила вычисления первообразной	4	
Тема 4.9 Площадь криволинейной трапеции. Формула Ньютона – Лейбница	Содержание учебного материала: Задачи, приводящие к понятию определенного интеграла – о вычислении площади криволинейной трапеции. Понятие определённого интеграла. Геометрический и физический смысл определённого интеграла. Формула Ньютона – Лейбница. Решение задач на применение интеграла для вычисления физических величин и площадей	4	
Тема 4.10 Решение задач. Производная и первообразная функции.	Содержание учебного материала: Формулы и правила дифференцирования. Исследование функций с помощью производной. Наибольшее и наименьшее значения функции. Вычисление первообразной. Применение первообразной	2	
Контрольная работа №4		2	
Раздел 5. Многогранники и тела вращения		30	ОК 01, ОК 04, ОК 06, ОК 07
Тема 5.1 Призма,	Содержание учебного материала: Призма (наклонная, прямая, правильная) и её элементы. Параллелепипед. Свойства прямоугольного параллелепипеда. Куб. Пирамида и её элементы. Правильная пирамида	6	ПК 1.1, ПК 1.2, ПК 1.3, ПК 2.2,

параллелепипед, куб, пирамида и их сечения			
Тема 5.2 Правильные многогранники в жизни	Содержание учебного материала: Площадь поверхности многогранников. Простейшие комбинации многогранников. Вычисление элементов пространственных фигур (рёбра, диагонали, углы). Правильные многогранники	4	
Тема 5.3 Цилиндр, конус, шар и их сечения	Профессионально – ориентированное содержание Цилиндр, конус, сфера и шар. Основные свойства прямого кругового цилиндра, прямого кругового конуса. Изображение тел вращения на плоскости. Представление об усечённом конусе. Сечения конуса (параллельное основанию и проходящее через вершину), сечения цилиндра (параллельно и перпендикулярно оси), сечениях шара. Развёртка цилиндра и конуса	4	
Тема 5.4 Объемы и площади поверхностей тел	Содержание учебного материала: Объем прямоугольного параллелепипеда. Объем куба. Объемы прямой призмы и цилиндра. Объемы пирамиды и конуса. Объем шара	6	
Тема 5.5 Примеры симметрий в профессии	Профессионально – ориентированное содержание Понятие о симметрии в пространстве (центральная, осевая, зеркальная). Обобщение представлений о правильных многогранниках (тетраэдр, куб, октаэдр, додекаэдр, икосаэдр). Примеры симметрий в профессии	4	
Тема 5.6 Решение задач. Многогранники и тела вращения	Содержание учебного материала: Объемы и площади поверхности многогранников и тел вращения	4	

Контрольная работа №5		2	
Раздел 6. Степени и корни. Степенная, показательная и логарифмическая функции		36	ОК 01, ОК 02, ОК 03, ОК 05, ОК 07
Тема 6.1 Степенная функция, ее свойства. Преобразование выражений с корнями n-ой степени	Содержание учебного материала:	4	ПК 1.1, ПК 1.2, ПК 1.3, ПК 2.2,
	Понятие корня n-ой степени из действительного числа. Функции $y = \sqrt[n]{x}$ их свойства и графики. Свойства корня n-ой степени. Преобразование иррациональных выражений		
Тема 6.2 Свойства степени с рациональным и действительным показателями	Содержание учебного материала:	4	
	Понятие степени с рациональным показателем. Степенные функции, их свойства и графики		
Тема 6.3 Решение иррациональных уравнений	Содержание учебного материала:	4	
	Равносильность иррациональных уравнений. Методы их решения		
Тема 6.4 Показательная функция, ее свойства. Показательные уравнения и неравенства	Содержание учебного материала:	6	
	Степень с произвольным действительным показателем. Определение показательной функции и ее свойства. Знакомство с применением показательной функции. Решение показательных уравнений методом уравнивания показателей, методом введения новой переменной, функционально-графическим методом. Решение показательных неравенств		
Тема 6.5 Логарифм числа. Свойства логарифмов	Содержание учебного материала:	6	
	Логарифм числа. Свойства логарифмов. Операция логарифмирования		

Тема 6.6 Логарифмическая функция, ее свойства. Логарифмические уравнения, неравенства	Содержание учебного материала: Логарифмическая функция и ее свойства. Понятие логарифмического уравнения. Операция потенцирования. Три основных метода решения логарифмических уравнений: функционально-графический, метод потенцирования, метод введения новой переменной. Логарифмические неравенства	4	
Тема 6.7 Логарифмы в природе и технике	Профессионально – ориентированное содержание Применение логарифма. Логарифмическая спираль в природе. Ее математические свойства	4	
Тема 6.8 Решение задач. Степенная, показательная и логарифмическая функции	Содержание учебного материала: Степенная, показательная и логарифмическая функции. Решение уравнений	2	
Контрольная работа №6		2	
Раздел 7. Элементы теории вероятностей и математической статистики		20	
Тема 7.1 Событие, вероятность события. Сложение и умножение вероятностей	Содержание учебного материала: Совместные и несовместные события. Теоремы о вероятности суммы событий. Условная вероятность. Зависимые и независимые события. Теоремы о вероятности произведения событий	4	ОК 02, ОК 03, ОК 05 ПК 1.1, ПК 1.2, ПК 1.3, ПК 2.2, ПК 3.1, ПК 3.2, ПК 3.3, ПК 3.4, ПК 3.5, ПК 4.1, ПК 4.2, ПК 4.3, ПК 4.4, ПК 4.5, ПК 4.6, ПК 5.1,
Тема 7.2 Вероятность в профессиональных задачах	Профессионально – ориентированное содержание Относительная частота события, свойство ее устойчивости. Статистическое определение вероятности. Оценка вероятности события	4	
Тема 7.3	Содержание учебного материала:	4	

Дискретная случайная величина, закон ее распределения	Виды случайных величин. Определение дискретной случайной величины. Закон распределения дискретной случайной величины. Ее числовые характеристики		ПК 5.2
Тема 7.4 Задачи математической статистики.	Содержание учебного материала:	4	
	Первичная обработка статистических данных. Числовые характеристики (среднее арифметическое, медиана, размах, дисперсия). Работа с таблицами, графиками, диаграммами		
Тема 7.5 Элементы теории вероятностей и математической статистики	Содержание учебного материала:	2	
	Виды событий, вероятность событий. Сложение и умножение вероятностей. Дискретная случайная величина, закон ее распределения. Задачи математической статистики.		
Контрольная работа №7		2	
Промежуточная аттестация: Экзамен		18	
Всего:		214	

Характеристика основных видов деятельности студентов на уровне учебных действий

Наименование разделов	Характеристика основных видов деятельности студента (на уровне учебных действий)
Раздел 1. Повторение курса математики основной школы	Ознакомление с ролью математики в науке, технике, экономике, информационных технологиях и практической деятельности. Ознакомление с целями и задачами изучения математики при освоении специальностей СПО. Выполнение арифметических действий над числами, сочетая устные и письменные приемы. Нахождение приближенных значений величин и погрешностей вычислений (абсолютной и относительной); сравнение числовых выражений. Нахождение ошибок в преобразованиях и вычислениях (относится ко всем пунктам программы). Ознакомление с простейшими сведениями о корнях алгебраических уравнений, понятиями исследования уравнений и

	<p>систем уравнений. Изучение теории равносильности уравнений и ее применения. Повторение записи решения стандартных уравнений, приемов преобразования уравнений для сведения к стандартному уравнению. Решение рациональных, иррациональных, показательных и тригонометрических уравнений и систем. Использование свойств и графиков функций для решения уравнений. Повторение основных приемов решения систем. Решение уравнений с применением всех приемов (разложения на множители, введения новых неизвестных, подстановки, графического метода). Решение систем уравнений с применением различных способов. Ознакомление с общими вопросами решения неравенств и использование свойств и графиков функций при решении неравенств. Решение неравенств и систем неравенств с применением различных способов. Применение математических методов для решения содержательных задач из различных областей науки и практики. Интерпретирование результатов с учетом реальных ограничений.</p>
<p>Раздел 2. Прямые и плоскости в пространстве. Координаты и векторы в пространстве</p>	<p>Формулировка и приведение доказательств признаков взаимного расположения прямых и плоскостей. Распознавание на чертежах и моделях различных случаев взаимного расположения прямых и плоскостей, аргументирование своих суждений. Формулирование определений, признаков и свойств параллельных и перпендикулярных плоскостей, двугранных и линейных углов. Выполнение построения углов между прямыми, прямой и плоскостью, между плоскостями по описанию и распознавание их на моделях. Применение признаков и свойств расположения прямых и плоскостей при решении задач. Изображение на рисунках и конструирование на моделях перпендикуляров и наклонных к плоскости, прямых, параллельных плоскостей, углов между прямой и плоскостью и обоснование построения. Решение задач на вычисление геометрических величин. Описывание расстояния от точки до плоскости, от прямой до плоскости, между плоскостями, между скрещивающимися прямыми, между произвольными фигурами в пространстве. Формулирование и доказывание основных теорем о расстояниях (теорем существования, свойства). Изображение на чертежах и моделях расстояния и обоснование своих суждений. Определение и вычисление расстояний в пространстве. Применение формул и теорем планиметрии для решения задач. Ознакомление с понятием параллельного проектирования и его свойствами. Формулирование теоремы о площади ортогональной проекции многоугольника. Применение теории для обоснования</p>

	<p>построений и вычислений. Аргументирование своих суждений о взаимном расположении пространственных фигур. Ознакомление с понятием вектора. Изучение декартовой системы координат в пространстве, построение по заданным координатам точек и плоскостей, нахождение координат точек. Нахождение уравнений окружности, сферы, плоскости. Вычисление расстояний между точками. Изучение свойств векторных величин, правил разложения векторов в трехмерном пространстве, правил нахождения координат вектора в пространстве, правил действий с векторами, заданными координатами. Применение теории при решении задач на действия с векторами. Изучение скалярного произведения векторов, векторного уравнения прямой и плоскости. Применение теории при решении задач на действия с векторами, координатный метод, применение векторов для вычисления величин углов и расстояний. Ознакомление с доказательствами теорем стереометрии о взаимном расположении прямых и плоскостей с использованием векторов</p>
<p>Раздел 3. Основы тригонометрии. Тригонометрические функции</p>	<p>Изучение радианного метода измерения углов вращения и их связи с градусной мерой. Изображение углов вращения на окружности, соотнесение величины угла с его расположением. Формулирование определений тригонометрических функций для углов поворота и острых углов прямоугольного треугольника и объяснение их взаимосвязи. Применение основных тригонометрических тождеств для вычисления значений тригонометрических функций по одной из них. Изучение основных формул тригонометрии: формулы сложения, удвоения, преобразования суммы тригонометрических функций в произведение и произведения в сумму и применение при вычислении значения тригонометрического выражения и упрощения его. Ознакомление со свойствами симметрии точек на единичной окружности и применение их для вывода формул приведения. Решение по формулам и тригонометрическому кругу простейших тригонометрических уравнений. Применение общих методов решения уравнений (приведение к линейному, квадратному, метод разложения на множители, замены переменной) при решении тригонометрических уравнений. Умение отмечать на круге решения простейших тригонометрических неравенств. Ознакомление с понятием обратных тригонометрических функций. Изучение определений арксинуса, арккосинуса, арктангенса числа, формулирование их, изображение на единичной окружности, применение при решении уравнений.</p>

<p>Раздел 4. Производная и первообразная функции</p>	<p>Ознакомление с понятием переменной, примерами зависимостей между переменными. Ознакомление с понятием графика, определение принадлежности точки графику функции. Определение по формуле простейшей зависимости, вида ее графика. Выражение по формуле одной переменной через другие. Ознакомление с определением функции, формулирование его. Нахождение области определения и области значений функции. Ознакомление с примерами функциональных зависимостей в реальных процессах из смежных дисциплин. Ознакомление с доказательными рассуждениями некоторых свойств линейной и квадратичной функций, проведение исследования линейной, кусочно-линейной, дробно-линейной и квадратичной функций, построение их графиков. Построение и чтение графиков функций. Исследование функции. Составление видов функций по данному условию, решение задач на экстремум. Выполнение преобразований графика функции. Ознакомление с понятием производной. Изучение и формулирование ее механического и геометрического смысла, изучение алгоритма вычисления производной на примере вычисления мгновенной скорости и углового коэффициента касательной. Составление уравнения касательной в общем виде. Усвоение правил дифференцирования, таблицы производных элементарных функций, применение для дифференцирования функций, составления уравнения касательной. Изучение теорем о связи свойств функции и производной, формулировка их. Проведение с помощью производной исследования функции, заданной формулой. Установление связи свойств функции и производной по их графикам. Применение производной для решения задач на нахождение наибольшего, наименьшего значения и на нахождение экстремума. Ознакомление с понятием интеграла и первообразной. Изучение правила вычисления первообразной и теоремы Ньютона—Лейбница. Решение задач на связь первообразной и ее производной, вычисление первообразной для данной функции. Решение задач на применение интеграла для вычисления физических величин и площадей. Ознакомление с понятиями площади объема, аксиомами и свойствами. Решение задач на вычисление площадей плоских фигур с применением соответствующих формул и фактов из планиметрии. Изучение теорем о вычислении объемов пространственных тел, решение задач на применение формул вычисления объемов. Изучение формул для вычисления площадей поверхностей многогранников и тел вращения. Ознакомление с</p>
--	--

	методом вычисления площади поверхности сферы. Решение задач на вычисление площадей поверхности пространственных тел.
Раздел 5. Многогранники и тела вращения	<p>Описание и характеристика различных видов многогранников, перечисление их элементов и свойств. Изображение многогранников и выполнение построения на изображениях и моделях многогранников. Вычисление линейных элементов и углов в пространственных конфигурациях, аргументирование своих суждений. Характеристика и изображение сечения, развертки многогранников, вычисление площадей поверхностей. Построение простейших сечений куба, призмы, пирамиды. Применение фактов и сведений из планиметрии. Ознакомление с видами симметрий в пространстве, формулирование определений и свойств. Характеристика симметрии тел вращения и многогранников. Применение свойств симметрии при решении задач. Использование приобретенных знаний для исследования и моделирования несложных задач. Изображение основных многогранников и выполнение рисунков по условиям задач. Ознакомление с видами тел вращения, формулирование их определений и свойств. Формулирование теорем о сечении шара плоскостью и плоскости, касательной к сфере. Характеристика и изображение тел вращения, их развертки, сечения. Решение задач на построение сечений, вычисление длин, расстояний, углов, площадей. Проведение доказательных рассуждений при решении задач. Применение свойств симметрии при решении задач на тела вращения, комбинацию тел. Изображение основных круглых тел и выполнение рисунка по условию задачи.</p>
Раздел 6. Степени и корни. Степенная, показательная и логарифмическа я функции	<p>Ознакомление с понятием корня n-й степени, свойствами радикалов и правилами сравнения корней. Формулирование определения корня и свойств корней. Вычисление и сравнение корней, выполнение прикидки значения корня. Преобразование числовых и буквенных выражений, содержащих радикалы. Выполнение расчетов по формулам, содержащим радикалы, осуществляя необходимые подстановки и преобразования. Определение равносильности выражений с радикалами. Решение иррациональных уравнений. Ознакомление с понятием степени с действительным показателем. Нахождение значений степени, используя при необходимости инструментальные средства. Записывание корня n-й степени в виде степени с дробным показателем и наоборот. Формулирование свойств степеней. Вычисление степеней с рациональным показателем, выполнение прикидки значения степени, сравнение степеней.</p>

	<p>Преобразование числовых и буквенных выражений, содержащих степени, применяя свойства. Решение показательных уравнений. Ознакомление с применением корней и степеней при вычислении средних, делении отрезка в «золотом сечении». Решение прикладных задач на сложные проценты. Выполнение преобразований выражений, применение формул, связанных со свойствами степеней и логарифмов. Определение области допустимых значений логарифмического выражения. Решение логарифмических уравнений. Изучение понятия обратной функции, определение вида и построение графика обратной функции, нахождение ее области определения и области значений. Применение свойств функций при исследовании уравнений и решении задач на экстремум. Ознакомление с понятием сложной функции. Вычисление значений функций по значению аргумента. Определение положения точки на графике по ее координатам и наоборот. Использование свойств функций для сравнения значений степеней и логарифмов. Построение графиков степенных и логарифмических функций. Решение показательных и логарифмических уравнений и неравенств по известным алгоритмам. Ознакомление с понятием непрерывной периодической функции, формулирование свойств синуса и косинуса, построение их графиков. Ознакомление с понятием гармонических колебаний и примерами гармонических колебаний для описания процессов в физике и других областях знания. Ознакомление с понятием разрывной периодической функции, формулирование свойств тангенса и котангенса, построение их графиков. Применение свойств функций для сравнения значений тригонометрических функций, решения тригонометрических уравнений. Построение графиков обратных тригонометрических функций и определение по графикам их свойств. Выполнение преобразования графиков.</p>
<p>Раздел 7. Элементы теории вероятностей и математической статистики</p>	<p>Изучение правила комбинаторики и применение при решении комбинаторных задач. Решение комбинаторных задач методом перебора и по правилу умножения. Ознакомление с понятиями комбинаторики: размещениями, сочетаниями, перестановками и формулами для их вычисления. Объяснение и применение формул для вычисления размещений, перестановок и сочетаний при решении задач. Ознакомление с биномом Ньютона и треугольником Паскаля. Решение практических задач с использованием понятий и правил комбинаторики. Изучение классического определения вероятности, свойств вероятности, теоремы о сумме вероятностей. Рассмотрение примеров</p>

	вычисления вероятностей. Решение задач на вычисление вероятностей событий. Ознакомление с представлением числовых данных и их характеристиками. Решение практических задач на обработку числовых данных, вычисление их характеристик.
--	---

Примерная тематика индивидуальных проектов

Математика без формул, уравнений и неравенств.

Тайна золотого сечения.

Геометрия Лобачевского.

Загадки пирамиды.

Приложения определенного интеграла в профессии.

Симметрия в природе.

Вирусы и бактерии (Геометрическая форма, расположение в пространстве, рост численности).

Математические софизмы.

Великие открытия (математики).

Дерево знаний (алгебра).

Дерево знаний (геометрия).

Математика и гармония.

Моделирование экологических процессов.

Орнамент – отпечаток души народа.

Правильные многогранники в картине мира.

Сложение гармонических колебаний.

Конические сечения и их применение в технике.

Схемы повторных испытаний Бернулли.

Применение интеграла.

Математика в нашей жизни.

Математика в моей специальности.

Условия реализации программы общеобразовательной дисциплины
Требования к минимальному материально – техническому обеспечению
Реализация программы учебной дисциплины требует наличия учебного кабинета математики.

Оборудование учебного кабинета:

Доска классная;

Стол и стул для преподавателя;

Стол и стулья для студентов;

Компьютер;

Мультимедийное оборудование;

Программное обеспечение для пользования электронными образовательными ресурсами.

Информационное обеспечение реализации программы

Башмаков М.И. Математика: учебник / М.И. Башмаков. – 2-е изд., стер.
– Москва: КНОРУС, 2020. – 394 с.

Контроль и оценка результатов освоения общеобразовательной дисциплины

Контроль и оценка результатов освоения учебной дисциплины осуществляется преподавателем в процессе проведения теоретических и практических занятий, а также выполнения обучающимися индивидуальных заданий, проектов, исследований.

Для текущего контроля и промежуточной аттестации создан фонд оценочных средств (ФОС).

Итоговый контроль проводится в форме Экзамена.

Код и наименование формируемых компетенций	Раздел / Тема	Тип оценочных мероприятий
ОК 01. Выбирать способы решения задач профессиональной деятельности применительно к различным контекстам	Раздел 1. Темы 1.1, 1.2, 1.3, 1.4 Раздел 2. Темы 2.1, 2.2, 2.3, 2.4, 2.5, 2.6, 2.7 Раздел 3. Темы 3.1, 3.2, 3.3, 3.4, 3.5, 3.6 Раздел 4. Темы 4.1, 4.2, 4.3, 4.4, 4.5, 4.6, 4.7, 4.8, 4.9, 4.10 Раздел 5. Темы 5.1, 5.2, 5.3, 5.4, 5.5, 5.6 Раздел 6. Темы 6.1, 6.2, 6.3, 6.4, 6.5, 6.6, 6.7, 6.8	- устный опрос; - фронтальный опрос; - оценка контрольных работ; - оценка практических работ
ОК 02. Использовать современные средства поиска, анализа и интерпретации информации, и информационные технологии для выполнения задач профессиональной деятельности	Раздел 1. Темы 1.1, 1.2, 1.3, 1.4 Раздел 3. Темы 3.1, 3.2, 3.3, 3.4, 3.5, 3.6 Раздел 6. Темы 6.1, 6.2, 6.3, 6.4, 6.5, 6.6, 6.7, 6.8 Раздел 7. Темы 7.1, 7.2, 7.3, 7.4, 7.5	(решения качественных, расчетных, профессионально ориентированных задач);
ОК 03. Планировать и реализовывать собственное профессиональное и личностное развитие, предпринимательскую деятельность в профессиональной сфере, использовать знания по финансовой грамотности в различных жизненных ситуациях	Раздел 1. Темы 1.1, 1.2, 1.3, 1.4 Раздел 2. Темы 2.1, 2.2, 2.3, 2.4, 2.5, 2.6, 2.7 Раздел 3. Темы 3.1, 3.2, 3.3, 3.4, 3.5, 3.6 Раздел 4. Темы 4.1, 4.2, 4.3, 4.4, 4.5, 4.6, 4.7, 4.8, 4.9, 4.10 Раздел 6. Темы 6.1, 6.2, 6.3, 6.4, 6.5, 6.6, 6.7, 6.8 Раздел 7. Темы 7.1, 7.2, 7.3, 7.4, 7.5	- оценка тестовых заданий; - наблюдение за ходом выполнения индивидуальных

ОК 04. Эффективно взаимодействовать и работать в коллективе и команде	Раздел 1. Темы 1.1, 1.2, 1.3, 1.4 Раздел 2. Темы 2.1, 2.2, 2.3, 2.4, 2.5, 2.6, 2.7 Раздел 3. Темы 3.1, 3.2, 3.3, 3.4, 3.5, 3.6 Раздел 4. Темы 4.1, 4.2, 4.3, 4.4, 4.5, 4.6, 4.7, 4.8, 4.9, 4.10 Раздел 5. Темы 5.1, 5.2, 5.3, 5.4, 5.5, 5.6	проектов и оценка выполненных проектов; - оценка выполнения домашних самостоятельных работ;
ОК 05. Осуществлять устную и письменную коммуникацию на государственном языке Российской Федерации с учетом особенностей социального и культурного контекста	Раздел 1. Темы 1.1, 1.2, 1.3, 1.4 Раздел 3. Темы 3.1, 3.2, 3.3, 3.4, 3.5, 3.6 Раздел 6. Темы 6.1, 6.2, 6.3, 6.4, 6.5, 6.6, 6.7, 6.8 Раздел 7. Темы 7.1, 7.2, 7.3, 7.4, 7.5	- наблюдение и оценка решения кейс-задач;
ОК 06. Проявлять гражданско-патриотическую позицию, демонстрировать осознанное поведение на основе традиционных общечеловеческих ценностей, в том числе с учетом гармонизации межнациональных и межрелигиозных отношений, применять стандарты антикоррупционного поведения	Раздел 1. Темы 1.1, 1.2, 1.3, 1.4 Раздел 4. Темы 4.1, 4.2, 4.3, 4.4, 4.5, 4.6, 4.7, 4.8, 4.9, 4.10 Раздел 5. Темы 5.1, 5.2, 5.3, 5.4, 5.5, 5.6 Раздел 6. Темы 6.1, 6.2, 6.3, 6.4, 6.5, 6.6, 6.7, 6.8	- наблюдение и оценка деловой игры; - экзамен.
ОК 07. Содействовать сохранению окружающей среды, ресурсосбережению, применять знания об изменении климата, принципы бережливого производства, эффективно действовать в чрезвычайных ситуациях	Раздел 2. Темы 2.1, 2.2, 2.3, 2.4, 2.5, 2.6, 2.7 Раздел 4. Темы 4.1, 4.2, 4.3, 4.4, 4.5, 4.6, 4.7, 4.8, 4.9, 4.10 Раздел 5. Темы 5.1, 5.2, 5.3, 5.4, 5.5, 5.6	
ПК 1.1. Организовывать рабочее место	Раздел 1. Темы 1.1, 1.2, 1.3, 1.4 Раздел 2. Темы 2.1, 2.2, 2.3, 2.4, 2.5, 2.6, 2.7 Раздел 3. Темы 3.1, 3.2, 3.3, 3.4, 3.5, 3.6 Раздел 4. Темы 4.1, 4.2, 4.3, 4.4, 4.5, 4.6, 4.7, 4.8, 4.9, 4.10	

	<p>Раздел 5. Темы 5.1, 5.2, 5.3, 5.4, 5.5, 5.6</p> <p>Раздел 6. Темы 6.1, 6.2, 6.3, 6.4, 6.5, 6.6, 6.7, 6.8</p> <p>Раздел 7. Темы 7.1, 7.2, 7.3, 7.4, 7.5</p>	
ПК 1.2. Обеспечивать безопасную окружающую среду	<p>Раздел 1. Темы 1.1, 1.2, 1.3, 1.4</p> <p>Раздел 2. Темы 2.1, 2.2, 2.3, 2.4, 2.5, 2.6, 2.7</p> <p>Раздел 3. Темы 3.1, 3.2, 3.3, 3.4, 3.5, 3.6</p> <p>Раздел 4. Темы 4.1, 4.2, 4.3, 4.4, 4.5, 4.6, 4.7, 4.8, 4.9, 4.10</p> <p>Раздел 5. Темы 5.1, 5.2, 5.3, 5.4, 5.5, 5.6</p> <p>Раздел 6. Темы 6.1, 6.2, 6.3, 6.4, 6.5, 6.6, 6.7, 6.8</p> <p>Раздел 7. Темы 7.1, 7.2, 7.3, 7.4, 7.5</p>	
ПК 1.3. Обеспечивать внутренний контроль качества и безопасности медицинской деятельности	<p>Раздел 1. Темы 1.1, 1.2, 1.3, 1.4</p> <p>Раздел 2. Темы 2.1, 2.2, 2.3, 2.4, 2.5, 2.6, 2.7</p> <p>Раздел 3. Темы 3.1, 3.2, 3.3, 3.4, 3.5, 3.6</p> <p>Раздел 4. Темы 4.1, 4.2, 4.3, 4.4, 4.5, 4.6, 4.7, 4.8, 4.9, 4.10</p> <p>Раздел 5. Темы 5.1, 5.2, 5.3, 5.4, 5.5, 5.6</p> <p>Раздел 6. Темы 6.1, 6.2, 6.3, 6.4, 6.5, 6.6, 6.7, 6.8</p> <p>Раздел 7. Темы 7.1, 7.2, 7.3, 7.4, 7.5</p>	
ПК 2.2. Использовать в работе медицинские информационные системы и информационно-телекоммуникационную сеть "Интернет".	<p>Раздел 1. Темы 1.1, 1.2, 1.3, 1.4</p> <p>Раздел 2. Темы 2.1, 2.2, 2.3, 2.4, 2.5, 2.6, 2.7</p> <p>Раздел 3. Темы 3.1, 3.2, 3.3, 3.4, 3.5, 3.6</p> <p>Раздел 4. Темы 4.1, 4.2, 4.3, 4.4, 4.5, 4.6, 4.7, 4.8, 4.9, 4.10</p> <p>Раздел 5. Темы 5.1, 5.2, 5.3, 5.4, 5.5, 5.6</p> <p>Раздел 6. Темы 6.1, 6.2, 6.3, 6.4, 6.5, 6.6, 6.7, 6.8</p> <p>Раздел 7. Темы 7.1, 7.2, 7.3, 7.4, 7.5</p>	

ПК 3.1. Консультировать население по вопросам профилактики заболеваний.	Раздел 1. Темы 1.1, 1.2, 1.3, 1.4 Раздел 4. Темы 4.1, 4.2, 4.3, 4.4, 4.5, 4.6, 4.7, 4.8, 4.9, 4.10 Раздел 7. Темы 7.1, 7.2, 7.3, 7.4, 7.5	
ПК 3.2. Пропагандировать здоровый образ жизни.	Раздел 1. Темы 1.1, 1.2, 1.3, 1.4 Раздел 2. Темы 2.1, 2.2, 2.3, 2.4, 2.5, 2.6, 2.7 Раздел 4. Темы 4.1, 4.2, 4.3, 4.4, 4.5, 4.6, 4.7, 4.8, 4.9, 4.10 Раздел 7. Темы 7.1, 7.2, 7.3, 7.4, 7.5	
ПК 3.3. Участвовать в проведении профилактических осмотров и диспансеризации населения.	Раздел 1. Темы 1.1, 1.2, 1.3, 1.4 Раздел 3. Темы 3.1, 3.2, 3.3, 3.4, 3.5, 3.6 Раздел 4. Темы 4.1, 4.2, 4.3, 4.4, 4.5, 4.6, 4.7, 4.8, 4.9, 4.10 Раздел 7. Темы 7.1, 7.2, 7.3, 7.4, 7.5	
ПК 3.4. Проводить санитарно-противоэпидемические мероприятия по профилактике инфекционных заболеваний.	Раздел 1. Темы 1.1, 1.2, 1.3, 1.4 Раздел 4. Темы 4.1, 4.2, 4.3, 4.4, 4.5, 4.6, 4.7, 4.8, 4.9, 4.10 Раздел 7. Темы 7.1, 7.2, 7.3, 7.4, 7.5	
ПК 3.5. Участвовать в иммунопрофилактике инфекционных заболеваний.	Раздел 1. Темы 1.1, 1.2, 1.3, 1.4 Раздел 4. Темы 4.1, 4.2, 4.3, 4.4, 4.5, 4.6, 4.7, 4.8, 4.9, 4.10 Раздел 7. Темы 7.1, 7.2, 7.3, 7.4, 7.5	
ПК 4.1. Проводить оценку состояния пациента. приемам ухода и самоухода.	Раздел 1. Темы 1.1, 1.2, 1.3, 1.4 Раздел 2. Темы 2.1, 2.2, 2.3, 2.4, 2.5, 2.6, 2.7 Раздел 4. Темы 4.1, 4.2, 4.3, 4.4, 4.5, 4.6, 4.7, 4.8, 4.9, 4.10 Раздел 7. Темы 7.1, 7.2, 7.3, 7.4, 7.5	

ПК 4.2. Выполнять медицинские манипуляции при оказании медицинской помощи пациенту.	Раздел 1. Темы 1.1, 1.2, 1.3, 1.4 Раздел 2. Темы 2.1, 2.2, 2.3, 2.4, 2.5, 2.6, 2.7 Раздел 4. Темы 4.1, 4.2, 4.3, 4.4, 4.5, 4.6, 4.7, 4.8, 4.9, 4.10 Раздел 7. Темы 7.1, 7.2, 7.3, 7.4, 7.5	
ПК 4.3. Осуществлять уход за пациентом.	Раздел 1. Темы 1.1, 1.2, 1.3, 1.4 Раздел 2. Темы 2.1, 2.2, 2.3, 2.4, 2.5, 2.6, 2.7 Раздел 4. Темы 4.1, 4.2, 4.3, 4.4, 4.5, 4.6, 4.7, 4.8, 4.9, 4.10 Раздел 7. Темы 7.1, 7.2, 7.3, 7.4, 7.5	
ПК 4.4. Обучать пациента (его законных представителей) и лиц, осуществляющих уход,	Раздел 1. Темы 1.1, 1.2, 1.3, 1.4 Раздел 2. Темы 2.1, 2.2, 2.3, 2.4, 2.5, 2.6, 2.7 Раздел 4. Темы 4.1, 4.2, 4.3, 4.4, 4.5, 4.6, 4.7, 4.8, 4.9, 4.10 Раздел 7. Темы 7.1, 7.2, 7.3, 7.4, 7.5	
ПК 4.5. Оказывать медицинскую помощь в неотложной форме.	Раздел 1. Темы 1.1, 1.2, 1.3, 1.4 Раздел 2. Темы 2.1, 2.2, 2.3, 2.4, 2.5, 2.6, 2.7 Раздел 4. Темы 4.1, 4.2, 4.3, 4.4, 4.5, 4.6, 4.7, 4.8, 4.9, 4.10 Раздел 7. Темы 7.1, 7.2, 7.3, 7.4, 7.5	
ПК 4.6. Участвовать в проведении мероприятий медицинской реабилитации.	Раздел 1. Темы 1.1, 1.2, 1.3, 1.4 Раздел 2. Темы 2.1, 2.2, 2.3, 2.4, 2.5, 2.6, 2.7 Раздел 4. Темы 4.1, 4.2, 4.3, 4.4, 4.5, 4.6, 4.7, 4.8, 4.9, 4.10 Раздел 7. Темы 7.1, 7.2, 7.3, 7.4, 7.5	
ПК 5.1. Распознавать состояния, представляющие угрозу жизни.	Раздел 1. Темы 1.1, 1.2, 1.3, 1.4 Раздел 2. Темы 2.1, 2.2, 2.3, 2.4, 2.5, 2.6, 2.7	

	<p>Раздел 4. Темы 4.1, 4.2, 4.3, 4.4, 4.5, 4.6, 4.7, 4.8, 4.9, 4.10</p> <p>Раздел 7. Темы 7.1, 7.2, 7.3, 7.4, 7.5</p>	
<p>ПК 5.2. Оказывать медицинскую помощь в экстренной форме.</p>	<p>Раздел 1. Темы 1.1, 1.2, 1.3, 1.4</p> <p>Раздел 2. Темы 2.1, 2.2, 2.3, 2.4, 2.5, 2.6, 2.7</p> <p>Раздел 4. Темы 4.1, 4.2, 4.3, 4.4, 4.5, 4.6, 4.7, 4.8, 4.9, 4.10</p> <p>Раздел 7. Темы 7.1, 7.2, 7.3, 7.4, 7.5</p>	

РАБОЧАЯ ПРОГРАММА УЧЕБНОЙ ДИСЦИПЛИНЫ
«ОД.08 ИНФОРМАТИКА»

СОДЕРЖАНИЕ

1. ОБЩАЯ ХАРАКТЕРИСТИКА ПРИМЕРНОЙ РАБОЧЕЙ ПРОГРАММЫ ОБЩЕОБРАЗОВАТЕЛЬНОЙ ДИСЦИПЛИНЫ «ИНФОРМАТИКА»

1.1. Место дисциплины в структуре образовательной программы СПО:
Общеобразовательная дисциплина «Информатика» является обязательной частью общеобразовательного цикла образовательной программы в соответствии с ФГОС СПО по специальности 34.02.01 Сестринское дело.

1.2. Цели и планируемые результаты освоения дисциплины:

1.2.1. Цели дисциплины

Содержание программы общеобразовательной дисциплины «Информатика» направлено на достижение следующих целей: освоение системы базовых знаний, отражающих вклад информатики в формирование современной научной картины мира, роль информационных процессов в современном обществе, биологических и технических системах; овладение умениями применять, анализировать, преобразовывать информационные модели реальных объектов и процессов, используя при этом цифровые технологии, в том числе при изучении других дисциплин; развитие познавательных интересов, интеллектуальных и творческих способностей путем освоения и использования методов информатики и цифровых технологий при изучении различных учебных предметов; воспитание ответственного отношения к соблюдению этических и правовых норм информационной деятельности; приобретение опыта использования цифровых технологий в индивидуальной и коллективной учебной и познавательной, в том числе проектной деятельности.

1.2.2. Планируемые результаты освоения общеобразовательной дисциплины в соответствии с ФГОС СПО и на основе ФГОС СОО

Код и наименование формируемых компетенций	Планируемые результаты освоения дисциплины	
	Общие	Дисциплинарные
ОК 01. Выбирать способы решения задач профессиональной деятельности применительно к различным контекстам	<p>В части трудового воспитания:</p> <ul style="list-style-type: none"> - готовность к труду, осознание ценности мастерства, трудолюбие; - готовность к активной деятельности технологической и социальной направленности, способность инициировать, планировать и самостоятельно выполнять такую деятельность; - интерес к различным сферам профессиональной деятельности, <p>Овладение универсальными учебными познавательными действиями:</p> <p>а) базовые логические действия:</p> <ul style="list-style-type: none"> - самостоятельно формулировать и актуализировать проблему, рассматривать ее всесторонне; - устанавливать существенный признак или основания для сравнения, классификации и обобщения; 	<ul style="list-style-type: none"> - понимать угрозу информационной безопасности, использовать методы и средства противодействия этим угрозам, соблюдать меры безопасности, предотвращающие незаконное распространение персональных данных; соблюдать требования техники безопасности и гигиены при работе с компьютерами и другими компонентами цифрового окружения; - понимать правовые основы использования компьютерных программ, баз данных и работы в сети Интернет; - уметь организовывать личное информационное пространство с использованием различных средств цифровых технологий; понимание возможностей цифровых сервисов государственных услуг, цифровых образовательных сервисов; понимать возможности и ограничения технологий искусственного интеллекта в различных областях; иметь представление об использовании информационных технологий в различных профессиональных сферах

	<ul style="list-style-type: none"> - определять цели деятельности, задавать параметры и критерии их достижения; - выявлять закономерности и противоречия в рассматриваемых явлениях; 	
	<ul style="list-style-type: none"> - вносить коррективы в деятельность, оценивать соответствие результатов целям, оценивать риски последствий деятельности; - развивать креативное мышление при решении жизненных проблем б) базовые исследовательские действия: <ul style="list-style-type: none"> - владеть навыками учебно-исследовательской и проектной деятельности, навыками разрешения проблем; - выявлять причинно-следственные связи и актуализировать задачу, выдвигать гипотезу ее решения, находить аргументы для доказательства своих утверждений, задавать параметры и критерии решения; - анализировать полученные в ходе решения задачи результаты, критически оценивать их достоверность, прогнозировать изменение в новых условиях; - уметь переносить знания в познавательную и практическую области жизнедеятельности; 	

	<ul style="list-style-type: none"> - уметь интегрировать знания из разных предметных областей; - выдвигать новые идеи, предлагать оригинальные подходы и решения; - способность их использования в познавательной и социальной практике 	
<p>ОК 02. Использовать современные средства поиска, анализа и интерпретации информации и информационные технологии для выполнения задач профессиональной деятельности</p>	<p>В области ценности научного познания:</p> <ul style="list-style-type: none"> - сформированность мировоззрения, соответствующего современному уровню развития науки и общественной практики, основанного на диалоге культур, способствующего осознанию своего места в поликультурном мире; - совершенствование языковой и читательской культуры как средства взаимодействия между людьми и познания мира; - осознание ценности научной деятельности, готовность осуществлять проектную и исследовательскую деятельность индивидуально и в группе; <p>Овладение универсальными учебными познавательными действиями:</p> <p>в) работа с информацией:</p> <ul style="list-style-type: none"> - владеть навыками получения информации из источников разных типов, самостоятельно осуществлять поиск, 	<ul style="list-style-type: none"> - владеть представлениями о роли информации и связанных с ней процессов в природе, технике и обществе; понятиями «информация», «информационный процесс», «система», «компоненты системы» «системный эффект», «информационная система», «система управления»; владение методами поиска информации в сети Интернет; уметь критически оценивать информацию, полученную из сети Интернет; характеризовать большие данные, приводить примеры источников их получения и направления использования; - понимать основные принципы устройства и функционирования современных стационарных и мобильных компьютеров; тенденций развития компьютерных технологий; владеть навыками работы с операционными системами и основными видами программного обеспечения для решения учебных задач по выбранной специализации; - иметь представления о компьютерных сетях и их роли в современном мире; об общих принципах

	<p>анализ, систематизацию и интерпретацию информации различных видов и форм представления;</p> <ul style="list-style-type: none"> - создавать тексты в различных форматах с учетом назначения информации и целевой аудитории, выбирая оптимальную форму представления и визуализации; - оценивать достоверность, легитимность информации, ее соответствие правовым и морально-этическим нормам; - использовать средства информационных и коммуникационных технологий в решении когнитивных, коммуникативных и организационных задач с соблюдением требований эргономики, техники безопасности, гигиены, ресурсосбережения, правовых и этических норм, норм информационной безопасности; - владеть навыками распознавания и защиты информации, информационной безопасности личности 	<p>разработки и функционирования интернет-приложений;</p> <ul style="list-style-type: none"> - понимать основные принципы дискретизации различных видов информации; умение определять информационный объем текстовых, графических и звуковых данных при заданных параметрах дискретизации; - уметь строить неравномерные коды, допускающие однозначное декодирование сообщений (префиксные коды); использовать простейшие коды, которые позволяют обнаруживать и исправлять ошибки при передаче данных; - владеть теоретическим аппаратом, позволяющим осуществлять представление заданного натурального числа в различных системах счисления; выполнять преобразования логических выражений, используя законы алгебры логики; определять кратчайший путь во взвешенном графе и количество путей между вершинами ориентированного ациклического графа; - уметь читать и понимать программы, реализующие несложные алгоритмы обработки числовых и текстовых данных (в том числе массивов и символьных строк) на выбранном для изучения универсальном языке программирования высокого уровня (Паскаль, Python, Java, C++, C#); анализировать алгоритмы с использованием таблиц трассировки; определять без использования
--	--	--

		<p>компьютера результаты выполнения несложных программ, включающих циклы, ветвления и подпрограммы, при заданных исходных данных; модифицировать готовые программы для решения новых задач, использовать их в своих программах в качестве подпрограмм (процедур, функций);</p> <ul style="list-style-type: none">- уметь реализовать этапы решения задач на компьютере; умение реализовывать на выбранном для изучения языке программирования высокого уровня (Паскаль, Python, Java, C++, C#) типовые алгоритмы обработки чисел, числовых последовательностей и массивов: представление числа в виде набора простых сомножителей; нахождение максимальной (минимальной) цифры натурального числа, записанного в системе счисления с основанием, не превышающим 10; вычисление обобщенных характеристик элементов массива или числовой последовательности (суммы, произведения среднего арифметического, минимального и максимального элементов, количества элементов, удовлетворяющих заданному условию); сортировку элементов массива;- уметь создавать структурированные текстовые документы и демонстрационные материалы с использованием возможностей современных программных средств и облачных сервисов; умение использовать табличные (реляционные) базы данных, в частности, составлять запросы в базах данных (в том
--	--	---

		<p>числе вычисляемые запросы), выполнять сортировку и поиск записей в базе данных; наполнять разработанную базу данных; умение использовать электронные таблицы для анализа, представления и обработки данных (включая вычисление суммы, среднего арифметического, наибольшего и наименьшего значений, решение уравнений);</p> <p>- уметь использовать компьютерно-математические модели для анализа объектов и процессов: формулировать цель моделирования, выполнять анализ результатов, полученных в ходе моделирования; оценивать адекватность модели моделируемому объекту или процессу; представлять результаты моделирования в наглядном виде</p>
ПК 2.2		

2. Структура и содержание общеобразовательной дисциплины

2.1. Объем дисциплины и виды учебной работы

Вид учебной работы	Объем в часах
Объем образовательной программы дисциплины	
Основное содержание	54
в т. ч.:	
теоретическое обучение	14
практические занятия	40
Профессионально-ориентированное содержание	52
в т. ч.:	
теоретическое обучение	12
практические занятия	40
Промежуточная аттестация (дифференцированный зачет)	2
ИТОГО	108

2.2. Тематический план и содержание дисциплины «Информатика»

Наименование разделов и тем	Содержание учебного материала (основное и профессионально-ориентированное), лабораторные и практические занятия, прикладной модуль (при наличии)	Объем часов	Формируемые компетенции
1	2	3	4
Базовый модуль с профессионально-ориентированным содержанием			
Раздел 1.	Информация и информационная деятельность человека	32	
Тема 1.1.	Основное содержание	2	ОК 02
	Информация и информационные процессы		
	Теоретическое обучение	2	
Тема 1.2.	Основное содержание	4	ОК 02
	Подходы к измерению информации		
	Практические занятия	4	
Тема 1.3.	Основное содержание	4	ОК 02
	Компьютер и цифровое представление информации. Устройство компьютера		
	Теоретическое обучение	4	
Тема 1.4.	Основное содержание	4	ОК 02
	Кодирование информации. Системы счисления.		
	Практические занятия	4	
Тема 1.5.	Профессионально-ориентированное содержание	6	ОК 02 ПК2.2
	Элементы комбинаторики, теории множеств и математической логики		
	Практические занятия	6	
Тема 1.6.	Профессионально-ориентированное содержание	4	ОК 01 ОК 02
	Компьютерные сети: локальные сети, сеть Интернет		

	Теоретическое обучение	4	ПК2.2
Тема 1.7.	Профессионально-ориентированное содержание	4	ОК 02 ПК2.2
	Службы Интернета. Поисковые системы. Поиск информации профессионального содержания		
	Практические занятия	4	
Тема 1.8.	Основное содержание	2	ОК 01 ОК 02
	Сетевое хранение данных и цифрового контента. Облачные сервисы. Разделение прав доступа в облачных хранилищах. Соблюдение мер безопасности, предотвращающих незаконное распространение персональных данных		
	Практические занятия	2	
Тема 1.9.	Профессионально-ориентированное содержание	2	ОК 01 ОК 02 ПК2.2
	Информационная безопасность и тренды в развитии цифровых технологий; риски и прогнозы использования цифровых технологий при решении профессиональных задачи		
	Теоретическое обучение	2	
Раздел 2.	Использование программных систем и сервисов	28	
Тема 2.1.	Основное содержание	4	ОК 02
	Обработка информации в текстовых процессорах		
	Практические занятия	4	
Тема 2.2.	Профессионально-ориентированное содержание	4	ОК 02 ПК2.2
	Технологии создания структурированных текстовых документов		
	Практические занятия	4	
Тема 2.3.	Основное содержание	4	ОК 02
	Компьютерная графика и мультимедиа		
	Практические занятия	4	
Тема 2.4.	Профессионально-ориентированное содержание	6	ОК 02

	Технологии обработки графических объектов		ПК2.2
	Практические занятия	6	
Тема 2.5.	Профессионально-ориентированное содержание	4	ОК 02
	Представление профессиональной информации в виде презентаций		ПК2.2
	Практические занятия	4	
Тема 2.6.	Профессионально-ориентированное содержание	4	ОК 02
	Интерактивные и мультимедийные объекты на слайде		ПК2.2
	Практические занятия	4	
Тема 2.7.	Основное содержание	2	ОК 02
	Гипертекстовое представление информации		
	Практические занятия	2	
Раздел 3.	Информационное моделирование	46	
Тема 3.1.	Основное содержание	2	ОК 02
	Модели и моделирование. Этапы моделирования		
	Теоретическое обучение	2	
Тема 3.2.	Основное содержание	4	ОК 02
	Списки, графы, деревья		
	Теоретическое обучение	4	
Тема 3.3.	Профессионально-ориентированное содержание	2	ОК 02
	Математические модели в профессиональной области		ПК2.2
	Практические занятия	2	
Тема 3.4.	Основное содержание	6	ОК 01
	Понятие алгоритма и основные алгоритмические структуры		
	Практические занятия	6	
Тема 3.5.	Профессионально-ориентированное содержание	6	ОК 02
	Анализ алгоритмов в профессиональной области		ПК2.2

	Теоретическое обучение	6	
Тема 3.6.	Основное содержание	6	ОК 02
	Базы данных как модель предметной области. Таблицы и реляционные базы данных		
	Теоретическое обучение	2	
	Практические занятия	4	
Тема 3.7.	Основное содержание	4	ОК 02
	Технологии обработки информации в электронных таблицах. Сортировка, фильтрация, условное форматирование		
	Практические занятия	4	
Тема 3.8.	Основное содержание	6	ОК 02
	Формулы и функции в электронных таблицах		
	Практические занятия	6	
Тема 3.9.	Профессионально-ориентированное содержание	4	ОК 02 ПК2.2
	Визуализация данных в электронных таблицах		
	Практические занятия	4	
Тема 3.10.	Профессионально-ориентированное содержание	6	ОК 02 ПК2.2
	Моделирование в электронных таблицах (на примерах задач из профессиональной области)		
	Практические занятия	6	
Промежуточная аттестация (дифференцированный зачет)		2	
Всего		108 часов	

3. Условия реализации программы общеобразовательной дисциплины

3.1. Требования к минимальному материально-техническому обеспечению

Реализация дисциплины требует наличия учебной компьютерной лаборатории информатики.

Оборудование компьютерной лаборатории:

посадочные места по количеству обучающихся;

рабочее место преподавателя;

маркерная доска;

учебно-методическое обеспечение.

Технические средства обучения:

компьютеры по количеству обучающихся;

локальная компьютерная сеть и глобальная сеть Интернет;

системное и прикладное программное обеспечение;

антивирусное программное обеспечение;

специализированное программное обеспечение;

мультимедиапроектор

интерактивная доска/панель/экран.

3.2. Информационное обеспечение обучения. Перечень рекомендуемых учебных изданий, Интернет-ресурсов, дополнительной литературы

Цветкова М.С. Информатика: учеб. для студ. учреждений сред. проф. образования / М.С. Цветкова, Н.Ю. Хлобыстова. – 7-е изд., стер. – М.: Издательский центр «Академия», 2021. – 352 с.

4. Контроль и оценка результатов освоения общеобразовательной дисциплины

Контроль и оценка результатов освоения общеобразовательной дисциплины раскрываются через дисциплинарные результаты, направленные на формирование общих и профессиональных компетенций по разделам и темам содержания учебного материала.

Общая/профессиональная компетенция	Раздел/Тема	Тип оценочных мероприятий
ОК 01	Тема 1.6 Тема 1.9 Тема 3.5	Тестирование
ОК 02	Тема 1.1 Тема 1.3 Тема 3.1 Тема 3.2 Тема 1.6 Тема 1.9	
ОК 01	Тема 1.7 Тема 1.8 Тема 2.2 Тема 3.4	Выполнение практических заданий
ОК 02	Тема 1.2 Тема 1.4 Тема 1.5 Тема 2.1 Тема 2.3 Тема 2.4 Тема 2.5 Тема 2.6 Тема 2.7 Тема 3.3 Тема 1.7 Тема 1.8 Тема 2.2 Тема 3.6 Тема 3.7 Тема 3.8 Тема 3.9 Тема 3.10 Тема 3.11 Тема 3.12 Тема 3.13	
ОК 01, ОК 02, ПК2.2		Дифференцированный зачет

РАБОЧАЯ ПРОГРАММА УЧЕБНОЙ ДИСЦИПЛИНЫ
«ОД.09 ФИЗИЧЕСКАЯ КУЛЬТУРА»

ОБЩАЯ ХАРАКТЕРИСТИКА ПРИМЕРНОЙ РАБОЧЕЙ ПРОГРАММЫ ОБЩЕОБРАЗОВАТЕЛЬНОЙ ДИСЦИПЛИНЫ «ФИЗИЧЕСКАЯ КУЛЬТУРА»

1.1. Место дисциплины в структуре образовательной программы СПО:

Общеобразовательная дисциплина «Физическая культура» является обязательной частью общеобразовательного цикла образовательной программы в соответствии с ФГОС СПО по специальности 34.02.01 Сестринское дело

1.2. Цели и планируемые результаты освоения дисциплины:

1.2.1. Цели дисциплины

Содержание программы общеобразовательной дисциплины «Физическая культура» направлено на достижение следующих целей: развитие у обучающихся двигательных навыков, совершенствование всех видов физкультурной и спортивной деятельности, гармоничное физическое развитие, формирование культуры здорового и безопасного образа жизни будущего квалифицированного специалиста, на основе национально - культурных ценностей и традиций, формирование мотивации и потребности к занятиям физической культурой у будущего квалифицированного специалиста.

1.2.2. Планируемые результаты освоения общеобразовательной дисциплины в соответствии с ФГОС СПО и на основе ФГОС СОО

Особое значение дисциплина имеет при формировании и развитии ОК и ПК

Код и наименование формируемых компетенций	Планируемые результаты освоения дисциплины	
	Общие	Дисциплинарные
ОК 01. Выбирать способы решения задач профессиональной деятельности применительно к различным контекстам	<p>В части трудового воспитания:</p> <ul style="list-style-type: none"> - готовность к труду, осознание ценности мастерства, трудолюбие; - готовность к активной деятельности технологической и социальной направленности, способность инициировать, планировать и самостоятельно выполнять такую деятельность; - интерес к различным сферам профессиональной деятельности, <p>Овладение универсальными учебными познавательными действиями:</p> <p>а) базовые логические действия:</p> <ul style="list-style-type: none"> - самостоятельно формулировать и актуализировать проблему, рассматривать ее всесторонне; - устанавливать существенный признак или основания для сравнения, классификации и обобщения; 	<ul style="list-style-type: none"> - уметь использовать разнообразные формы и виды физкультурной деятельности для организации здорового образа жизни, активного отдыха и досуга, в том числе в подготовке к выполнению нормативов Всероссийского физкультурно-спортивного комплекса «Готов к труду и обороне» (ГТО); - владеть современными технологиями укрепления и сохранения здоровья, поддержания работоспособности, профилактики заболеваний, связанных с учебной и производственной деятельностью; - владеть основными способами самоконтроля индивидуальных показателей здоровья, умственной и физической работоспособности, динамики физического развития и физических качеств; - владеть физическими упражнениями разной функциональной направленности, использование их в режиме учебной и производственной деятельности с целью

- определять цели деятельности, задавать параметры и критерии их достижения;
- выявлять закономерности и противоречия в рассматриваемых явлениях;
- вносить коррективы в деятельность, оценивать соответствие результатов целям, оценивать риски последствий деятельности;
- развивать креативное мышление при решении жизненных проблем
б) базовые исследовательские действия:
- владеть навыками учебно-исследовательской и проектной деятельности, навыками разрешения проблем;
- выявлять причинно-следственные связи и актуализировать задачу, выдвигать гипотезу ее решения, находить аргументы для доказательства своих утверждений, задавать параметры и критерии решения;
- анализировать полученные в ходе решения задачи результаты, критически оценивать их достоверность, прогнозировать изменение в новых условиях;

профилактики переутомления и сохранения высокой работоспособности

	<ul style="list-style-type: none"> - уметь переносить знания в познавательную и практическую области жизнедеятельности; - уметь интегрировать знания из разных предметных областей; - выдвигать новые идеи, предлагать оригинальные подходы и решения; - способность их использования в познавательной и социальной практике 	
<p>ОК 04. Эффективно взаимодействовать и работать в коллективе и команде</p>	<ul style="list-style-type: none"> - готовность к саморазвитию, самостоятельности и самоопределению; - овладение навыками учебно-исследовательской, проектной и социальной деятельности; Овладение универсальными коммуникативными действиями: б) совместная деятельность: <ul style="list-style-type: none"> - понимать и использовать преимущества командной и индивидуальной работы; - принимать цели совместной деятельности, организовывать и координировать действия по ее достижению: составлять план действий, распределять роли с учетом мнений участников, обсуждать результаты совместной работы; 	<ul style="list-style-type: none"> - уметь использовать разнообразные формы и виды физкультурной деятельности для организации здорового образа жизни, активного отдыха и досуга, в том числе в подготовке к выполнению нормативов Всероссийского физкультурно-спортивного комплекса «Готов к труду и обороне» (ГТО); - владеть современными технологиями укрепления и сохранения здоровья, поддержания работоспособности, профилактики заболеваний, связанных с учебной и производственной деятельностью; - владеть основными способами самоконтроля индивидуальных показателей здоровья, умственной и физической работоспособности, динамики физического развития и физических качеств;

	<ul style="list-style-type: none"> - координировать и выполнять работу в условиях реального, виртуального и комбинированного взаимодействия; - осуществлять позитивное стратегическое поведение в различных ситуациях, проявлять творчество и воображение, быть инициативным <p>Овладение универсальными регулятивными действиями:</p> <p>г) принятие себя и других людей:</p> <ul style="list-style-type: none"> - принимать мотивы и аргументы других людей при анализе результатов деятельности; - признавать свое право и право других людей на ошибки; - развивать способность понимать мир с позиции другого человека 	<ul style="list-style-type: none"> - владеть физическими упражнениями разной функциональной направленности, использование их в режиме учебной и производственной деятельности с целью профилактики переутомления и сохранения высокой работоспособности
<p>ОК 08 Использовать средства физической культуры для сохранения и укрепления здоровья в процессе профессиональной деятельности и поддержания необходимого уровня физической подготовленности</p>	<ul style="list-style-type: none"> - готовность к саморазвитию, самостоятельности и самоопределению; - наличие мотивации к обучению и личностному развитию; <p>В части физического воспитания:</p> <ul style="list-style-type: none"> - сформированность здорового и безопасного образа жизни, ответственного отношения к своему здоровью; 	<ul style="list-style-type: none"> - уметь использовать разнообразные формы и виды физкультурной деятельности для организации здорового образа жизни, активного отдыха и досуга, в том числе в подготовке к выполнению нормативов Всероссийского физкультурно-спортивного комплекса «Готов к труду и обороне» (ГТО); - владеть современными технологиями укрепления и сохранения здоровья, поддержания работоспособности,

- потребность в физическом совершенствовании, занятиях спортивно-оздоровительной деятельностью;

- активное неприятие вредных привычек и иных форм причинения вреда физическому и психическому здоровью;

Овладение универсальными регулятивными действиями:

а) самоорганизация:

- самостоятельно составлять план решения проблемы с учетом имеющихся ресурсов, собственных возможностей и предпочтений;
- давать оценку новым ситуациям;
- расширять рамки учебного предмета на основе личных предпочтений;
- делать осознанный выбор, аргументировать его, брать ответственность за решение;
- оценивать приобретенный опыт;
- способствовать формированию и проявлению широкой эрудиции в разных областях знаний, постоянно повышать свой образовательный и культурный уровень

профилактики заболеваний, связанных с учебной и производственной деятельностью;

- владеть основными способами самоконтроля индивидуальных показателей здоровья, умственной и физической работоспособности, динамики физического развития и физических качеств;
- владеть физическими упражнениями разной функциональной направленности, использование их в режиме учебной и производственной деятельности с целью профилактики переутомления и сохранения высокой работоспособности;
- владеть техническими приемами и двигательными действиями базовых видов спорта, активное применение их в физкультурно-оздоровительной и соревновательной деятельности, в сфере досуга, в профессионально-прикладной сфере;
- иметь положительную динамику в развитии основных физических качеств (силы, быстроты, выносливости, гибкости и ловкости)

2. Структура и содержание общеобразовательной дисциплины

2.1. Объем дисциплины и виды учебной работы

Вид учебной работы	Объем в часах
Объем образовательной программы дисциплины	72
в т. ч.	
Основное содержание	50
в т. ч.:	
теоретическое обучение	8
практические занятия	42
Профессионально ориентированное содержание (содержание прикладного модуля)	20
в т. ч.:	
теоретическое обучение	4
практические занятия	16
Индивидуальный проект	да
Промежуточная аттестация (дифференцированный зачет)	2

2.2. Тематический план и содержание дисциплины

Наименование разделов и тем	Содержание учебного материала (основное и профессионально-ориентированное), лабораторные и практические занятия, прикладной модуль (при наличии)	Объем часов	Формируемые компетенции
Раздел 1	Физическая культура, как часть культуры общества и человека	12	ОК 01, ОК 04, ОК 08
Основное содержание		8	
Тема 1.1 Современное состояние физической культуры и спорта	Содержание учебного материала	2	
	1. Физическая культура как часть культуры общества и человека. Роль физической культуры в общекультурном, профессиональном и социальном развитии человека. Современное представление о физической культуре: основные понятия; основные направления развития физической культуры в обществе и их формы организации		ОК 01, ОК 04, ОК 08 ЛР 1, ЛР 4, ЛР 9, ЛР 18
2. Всероссийский физкультурно-спортивный комплекс «Готов к труду и обороне» (ГТО) — программная и нормативная основа системы физического воспитания населения. Характеристика нормативных требований для обучающихся СПО			
Тема 1.2 Здоровье и здоровый образ жизни	Содержание учебного материала	2	ОК 01, ОК 04, ОК 08 ЛР 1, ЛР 4, ЛР 9, ЛР 18
	1. Понятие «здоровье» (физическое, психическое, социальное). Факторы, определяющие здоровье. Психосоматические заболевания		
	2. Понятие «здоровый образ жизни» и его составляющие: режим труда и отдыха, профилактика и устранение вредных привычек, оптимальный двигательный режим, личная гигиена, закаливание, рациональное питание		
	3. Влияние двигательной активности на здоровье. Оздоровительное воздействие физических упражнений на организм занимающихся.		

	Двигательная рекреация и ее роль в организации здорового образа жизни современного человека		
Тема 1.3 Современные системы и технологии укрепления и сохранения здоровья	Содержание учебного материала	2	ОК 01, ОК 04, ОК 08 ЛР 1, ЛР 4, ЛР 9, ЛР 18
	Современное представление о современных системах и технологиях укрепления и сохранения здоровья (дыхательная гимнастика, антистрессовая пластическая гимнастика, йога, глазодвигательная гимнастика, стрейтчинг, суставная гимнастика; лыжные прогулки по пересеченной местности, оздоровительная ходьба, северная или скандинавская ходьба и оздоровительный бег и др.)		
	2. Особенности организации и проведения занятий в разных системах оздоровительной физической культуры и их функциональная направленность		
Тема 1.4 Основы методики самостоятельных занятий оздоровительной физической культурой и самоконтроль за индивидуальными показателями здоровья	Содержание учебного материала	2	ОК 01, ОК 04, ОК 08 ЛР 1, ЛР 4, ЛР 9, ЛР 18
	1. Формы организации самостоятельных занятий оздоровительной физической культурой и их особенности; соблюдение требований безопасности и гигиенических норм и правил во время занятий физической культурой		
	2. Организация занятий физическими упражнениями различной направленности: подготовка к занятиям физической культурой (выбор мест занятий, инвентаря и одежды, планирование занятий с разной функциональной направленностью). Нагрузка и факторы регуляции нагрузки при проведении самостоятельных занятий физическими упражнениями		
	3. Самоконтроль за индивидуальными показателями физического развития, умственной и физической работоспособностью, индивидуальными показателями физической подготовленности. Дневник самоконтроля		
	4. Физические качества, средства их совершенствования		

*Профессионально ориентированное содержание		4	
Тема 1.5 Физическая культура в режиме трудового дня	Содержание учебного материала	2	ОК 01, ОК 04, ОК 08, ЛР 1, ЛР 4, ЛР 9, ЛР 18
	1. Зоны риска физического здоровья в профессиональной деятельности. Рациональная организация труда, факторы сохранения и укрепления здоровья, профилактика переутомления. Составление профиограммы. Определение принадлежности выбранной профессии/специальности к группе труда. Подбор физических упражнений для проведения производственной гимнастики		
Тема 1.6 Профессионально-прикладная физическая подготовка	Содержание учебного материала	2	ОК 01, ОК 04, ОК 08, ЛР 1, ЛР 4, ЛР 9, ЛР 18
	1. Понятие «профессионально-прикладная физическая подготовка», задачи профессионально-прикладной физической подготовки, средства профессионально-прикладной физической подготовки		
	2. Определение значимых физических и личностных качеств с учётом специфики получаемой профессии/специальности; определение видов физкультурно-спортивной деятельности для развития профессионально-значимых физических и психических качеств		
Раздел № 2	Методические основы обучения различным видам физкультурно-спортивной деятельности	58	ОК 01, ОК 04, ОК 08, ЛР 1, ЛР 4, ЛР 9, ЛР 18
Методико-практические занятия		16	
*Профессионально ориентированное содержание		16	
Тема 2.1 Подбор упражнений, составление и проведение	Содержание учебного материала	2	ОК 01, ОК 04, ОК 08, ЛР 1, ЛР 4, ЛР 9, ЛР 18
	Практические занятия	2	
	1. Освоение методики составления и проведения комплексов упражнений утренней зарядки, физкультминуток,		

комплексов упражнений для различных форм организации занятий физической культурой	физкультпауз, комплексов упражнений для коррекции осанки и телосложения		
	2. Освоение методики составления и проведения комплексов упражнений различной функциональной направленности		
Тема 2.2 Составление и проведение самостоятельных занятий по подготовке к сдаче норм и требований ВФСК «ГТО»	Содержание учебного материала	2	ОК 01, ОК 04, ОК 08, ЛР 1, ЛР 4, ЛР 9, ЛР 18
	Практические занятия	2	
	3. Освоение методики составления и проведения комплексов упражнений для подготовки к выполнению тестовых упражнений Освоение методики составления планов-конспектов и выполнения самостоятельных заданий по подготовке к сдаче норм и требований ВФСК «ГТО»		
Тема 2.3 Методы самоконтроля и оценка умственной и физической работоспособности	Содержание учебного материала	2	ОК 01, ОК 04, ЛР 1, ЛР 4, ЛР 9, ЛР 18
	Практические занятия	2	
	4. Применение методов самоконтроля и оценка умственной и физической работоспособности		
Тема 2.4. Составление и проведение комплексов упражнений для различных форм организации занятий физической культурой при	Содержание учебного материала	2	ОК 01, ОК 04, ОК 08, ЛР 1, ЛР 4, ЛР 9, ЛР 18
	Практические занятия	2	
	5. Освоение методики составления и проведения комплексов упражнений для производственной гимнастики, комплексов упражнений для профилактики профессиональных заболеваний с учётом специфики будущей профессиональной деятельности		
	6. Освоение методики составления и проведения комплексов упражнений для профессионально-прикладной физической подготовки с учётом специфики будущей профессиональной деятельности		

решении профессионально-ориентированных задач			
Тема 2.5	Содержание учебного материала	8	ОК 01, ОК 04, ОК 08, ЛР 1, ЛР 4, ЛР 9, ЛР 18
Профессионально-прикладная физическая подготовка	Практические занятия	8	
	7. Характеристика профессиональной деятельности: группа труда, рабочее положение, рабочие движения, функциональные системы, обеспечивающие трудовой процесс, внешние условия или производственные факторы, профессиональные заболевания		
	8-11. Освоение комплексов упражнений для производственной гимнастики различных групп профессий (первая, вторая, третья, четвертая группы профессий)		
Основное содержание		42	
Учебно-тренировочные занятия		42	
Тема 2.6.	Содержание учебного материала	2	ОК 01, ОК 04, ОК 08 ЛР 1, ЛР 4, ЛР 9, ЛР 18
Физические упражнения для оздоровительных форм занятий физической культурой	Практические занятия	2	
	12. Освоение упражнений современных оздоровительных систем физического воспитания ориентированных на повышение функциональных возможностей организма, поддержания работоспособности, развитие основных физических качеств		
2.7. Гимнастика (практические занятия 13-20)		8	
Тема 2.7 (1)	Содержание учебного материала	2	ОК 01, ОК 04, ОК 08
Основная	Практические занятия	2	
	13. Техника безопасности на занятиях гимнастикой.		

гимнастика (обязательный вид)	Выполнение строевых упражнений, строевых приёмов: построений и перестроений, передвижений, размыканий и смыканий, поворотов на месте.		ЛР 1, ЛР 4, ЛР 9, ЛР 18
	14. Выполнение общеразвивающих упражнений без предмета и с предметом; в парах, в группах, на снарядах и тренажерах. Выполнение прикладных упражнений: ходьбы и бега, упражнений в равновесии, лазанье и перелазание, метание и ловля, поднимание и переноска груза, прыжки		
Тема 2.7 (1) Основная гимнастика (обязательный вид)	Содержание учебного материала	2	ОК 01, ОК 04, ОК 08 ЛР 1, ЛР 4, ЛР 9, ЛР 18
	Практические занятия	2	
	13. Техника безопасности на занятиях гимнастикой. Выполнение строевых упражнений, строевых приёмов: построений и перестроений, передвижений, размыканий и смыканий, поворотов на месте.		
	14. Выполнение общеразвивающих упражнений без предмета и с предметом; в парах, в группах, на снарядах и тренажерах. Выполнение прикладных упражнений: ходьбы и бега, упражнений в равновесии, лазанье и перелазание, метание и ловля, поднимание и переноска груза, прыжки		
	Содержание учебного материала		
	Практические занятия		
	15. Освоение и совершенствование элементов и комбинаций на брусьях разной высоты (девушки); на параллельных брусьях (юноши)		
	16. Освоение и совершенствование элементов и комбинаций на бревне (девушки); на перекладине (юноши)		
17. Освоение и совершенствование опорного прыжка через коня: углом с косога разбега толчком одной ногой (девушки); опорного прыжка через коня: ноги врозь (юноши)			

	Элементы и комбинации на снарядах спортивной гимнастики:		
	Девушки	Юноши	
	Висы и упоры: толком ног подъем в упор на верхнюю жердь; толком двух ног вис углом; сед углом равновесие на нижней жерди, упор присев на одной махом соскок	1. Висы и упоры: подъем в упор силой; вис согнувшись – вис прогнувшись сзади; подъем переворотом, сгибание и разгибание рук в упоре на брусьях; подъем разгибов в сед ноги врозь; стойка на плечах из седа ноги врозь; соскок махом назад.	
	Бревно: вскок, седы, упоры, прыжки, разновидности передвижений, равновесия, танцевальные шаги, соскок с конца бревна	2. Перекладина: висы, упоры, переходы из вися в упор и из упора в вис, размахивания, размахивания изгибами, подъем переворотом, подъем разгибом, обороты назад и вперед, соскок махом вперед (назад)	
	Опорные прыжки: через коня углом с косога разбега толчком одной ногой	3. Опорные прыжки: через коня ноги врозь	
Тема 2.7 (3) Акробатика	Содержание учебного материала		2
	Практические занятия		2
	18.Освоение акробатических элементов: кувырок вперед, кувырок назад, длинный кувырок, кувырок через плечо, стойка на лопатках, мост, стойка на руках, стойка на голове и руках, переворот боком «колесо», равновесие «ласточка».		
	19.Совершенствование акробатических элементов		
			ОК 01, ОК 04, ОК 08 ЛР 1, ЛР 4, ЛР 9, ЛР 18

	20.Освоение и совершенствование акробатической комбинации (последовательность выполнения элементов в акробатической комбинации может изменяться):		
	Девушки	Юноши	
	И.П. - О.С.: Равновесие на левой (правой) - Шагом правой кувырок вперед ноги скрестно и поворот кругом - Кувырок назад - Перекатом назад стойка на лопатках - Кувырок назад через плечо в упор, стоя на левом (правом) колене, правую (левую) назад. Встать - Переворот боком «колесо». Приставляя правую (левую) прыжок прогнувшись, И.П.	И.П. – О.С.: Стойка на руках махом одной и толчком другой (О) - Кувырок вперед - Кувырок вперед в упор присев - Силой, стойка на голове с опорой руками (Д)-Силой опускание в упор лёжа. Толчком ног упор присев. Встать - Мах левой (правой) и переворот боком «колесо» приставляя правую (левую) полуприсед и прыжок прогнувшись, И.П.	
Тема 2.7 (4) Аэробика	Содержание учебного материала	2	ОК 01, ОК 04, ОК 08 ЛР 1, ЛР 4, ЛР 9, ЛР 18
	Практические занятия	2	
	Освоение базовых, основных и модифицированных шагов аэробики, прыжков, передвижений, танцевальных движений в оздоровительной аэробике.		
	Выполнение упражнений аэробного характера для совершенствования функциональных систем организма (дыхательной, сердечно-сосудистой).		
	Комплексы для развития физических способностей средствами аэробики, в т.ч. с использованием новых видов оборудования и направлений аэробики (классическая, степ-аэробика, фитбол-аэробика и т. п.).		
2.8 Спортивные игры (практические занятия 21-28)		32	

Тема 2.8 (1) Футбол	Содержание учебного материала	4	ОК 01, ОК 04, ОК 08 ЛР 1, ЛР 4, ЛР 9, ЛР 18
	Практические занятия	4	
	21. Техника безопасности на занятиях футболом. Освоение и совершенствование техники выполнения приёмов игры: удар по мячу носком, серединой подъема, внутренней, внешней частью подъема; остановки мяча внутренней стороной стопы; остановки мяча внутренней стороной стопы в прыжке, остановки мяча подошвой.		
	22. Правила игры и методика судейства. Техника нападения. Действия игрока без мяча: освобождение от опеки противника		
	23. Освоение/совершенствование приёмов тактики защиты и нападения		
	24.Выполнение технико-тактических приёмов в игровой деятельности (учебная игра)		
Тема 2.8 (2) Баскетбол	Содержание учебного материала	6	
	Практические занятия	6	
	25-26. Техника безопасности на занятиях баскетболом. Освоение и совершенствование техники выполнения приёмов игры: перемещения, остановки, стойки игрока, повороты; ловля и передача мяча двумя и одной рукой, на месте и в движении, с отскоком от пола; ведение мяча на месте, в движении, по прямой с изменением скорости, высоты отскока и направления, по зрительному и слуховому сигналу; броски одной рукой, на месте, в движении, от груди, от плеча; бросок после ловли и после ведения мяча, бросок мяча		
	27.Освоение и совершенствование приёмов тактики защиты и нападения		
	28. Выполнение технико-тактических приёмов в игровой деятельности		

Тема 2.8 (3) Волейбол	Содержание учебного материала	8	ОК 01, ОК 04, ОК 08 ЛР 1, ЛР 4, ЛР 9, ЛР 18
	Практические занятия	8	
	Техника безопасности на занятиях волейболом. Освоение и совершенствование техники выполнения приёмов игры: стойки игрока, перемещения, передача мяча, подача, нападающий удар, прием мяча снизу двумя руками, прием мяча одной рукой с последующим нападением и перекатом в сторону, на бедро и спину, прием мяча одной рукой в падении		
	Освоение/совершенствование приёмов тактики защиты и нападения		
	Выполнение технико-тактических приёмов в игровой деятельности		
Тема 2.8 (4) Бадминтон	Содержание учебного материала	4	
	Практические занятия	4	
	Техника безопасности на занятиях бадминтоном. Освоение и совершенствование техники выполнения приёмов игры: основные стойки, классическая универсальная хватка ракетки, техника ударов, перемещения игрока, подачи, удары по волану техника передвижения игрока к сетке, в стороны, назад		
	Освоение/совершенствование приёмов тактики защиты и нападения		
	Выполнение технико-тактических приёмов в игровой деятельности. Подвижные игры и эстафеты с элементами бадминтона		
Тема 2.9 Лёгкая атлетика	Содержание учебного материала	10	ОК 01, ОК 04, ОК 08 ЛР 1, ЛР 4, ЛР 9, ЛР 18
	Практические занятия	10	
	30. Техника безопасности на занятиях легкой атлетикой. Техника бега высокого и низкого старта, стартового разгона, финиширования;		

31. Совершенствование техники спринтерского бега		
32-34. Совершенствование техники (кроссового бега, средние и длинные дистанции (2 000 м (девушки) и 3 000 м (юноши))		
35. Совершенствование техники эстафетного бега (4 *100 м, 4*400 м; бега по прямой с различной скоростью)		
36. Совершенствование техники прыжка в длину с разбега		
37. Совершенствование техники прыжка в высоту с разбега		
38. Совершенствование техники метания гранаты весом 500 г (девушки) и 700 г (юноши);		
39-40. Развитие физических способностей средствами лёгкой атлетики Подвижные игры и эстафеты с элементами легкой атлетики.		
Промежуточная аттестация по дисциплине (дифференцированный зачёт)	2	ОК 01, ОК 04, ОК 08
Всего:	72	

3. Условия реализации программы общеобразовательной дисциплины

3.1. Для реализации программы дисциплины должны быть предусмотрены спортивные сооружения:

(универсальный) спортивный зал, оснащенный спортивным инвентарём и оборудованием, обеспечивающим достижение результатов освоения дисциплины;

оборудованные открытые спортивные площадки, обеспечивающие достижение результатов освоения дисциплины;

плавательный бассейн, оснащенный спортивным инвентарём и оборудованием, обеспечивающим достижение результатов освоения дисциплины.

Примерный перечень оборудования и инвентаря спортивных сооружений:

Спортивные игры

Щит баскетбольный игровой (комплект); щит баскетбольный тренировочный, щит баскетбольный навесной, ворота, трансформируемые для гандбола и мини-футбола(комплект), кольца баскетбольные, ворота складные для флорбола и подвижных игр (комплект), табло игровое (электронное), мяч баскетбольный №7 массовый, мяч баскетбольный №7 для соревнований, мяч баскетбольный №5 массовый, мяч футбольный №4 массовый, мяч футбольный №5 массовый, мяч футбольный №5 для соревнований, насос для накачивания мячей с иглой, жилетки игровые, сетка для хранения мячей, конус игровой.

Гимнастика

Стенка гимнастическая, скамейка гимнастическая, комплект матов гимнастических №2, модуль гимнастический многофункциональный, мостик гимнастический подкидной, бревно гимнастическое напольное, кронштейн навесной для канатов, канат для лазания 5м. (со страховочным устройством), перекладина гимнастическая пристенная, коврик гимнастический, палка гимнастическая №3, обруч гимнастический №2, скакалка гимнастическая.

Легкая атлетика

Стойки для прыжков в высоту (комплект), граната для метания

Ядро для толкания

Общефизическая подготовка

Перекладина навесная универсальная, брусья навесные, снаряд «доска наклонная», горка атлетическая, комплект гантелей обрезиненных 90 кг, эспандер универсальный, лестница координационная (12 ступеней), комплект медболов №3.

Подвижные игры

Набор для подвижных игр в контейнере, сумка для подвижных игр

Оборудование для проведения соревнований

скамейка для степ-теста – пьедестал, весы напольные, сантиметр мерный, комплект для соревнований №1, аппаратура для музыкального

сопровождения, персональный компьютер (ведение мониторингов и иных документов)

Прочее

Аптечка медицинская, сетка заградительная

Открытые спортивные площадки:

стойки для прыжков в высоту, перекладина для прыжков в высоту, зона приземления для прыжков в высоту, решетка для места приземления, указатель расстояний для тройного прыжка, брусок отталкивания для прыжков в длину и тройного прыжка, турник уличный, брусья уличные, рукоход уличный, полоса препятствий, ворота футбольные, сетки для футбольных ворот, мячи футбольные, сетка для переноса мячей, колодки стартовые, барьеры для бега, стартовые флажки или стартовый пистолет, флажки красные и белые, палочки эстафетные, круг для метания ядра, указатели дальности метания на 25, 30, 35, 40, 45, 50, 55 м, нагрудные номера, тумбы «Старт—Финиш», «Поворот», рулетка металлическая, мерный шнур, секундомеры.

Информационное обеспечение реализации программы

Кузнецов В.С. Физическая культура: учебник / В.С. Кузнецов, Г.А. Колодницкий. – 3-е изд., испр. – Москва: КНОРУС, 2021. – 256 с.

1. Для реализации программы библиотечный фонд образовательной организации должен иметь печатные и/или электронные образовательные и информационные ресурсы, рекомендованные для использования в образовательном процессе, не старше пяти лет с момента издания.

2. Рекомендуемые печатные издания по реализации общеобразовательной дисциплины представлены в методических рекомендациях по организации обучения.

КОНТРОЛЬ И ОЦЕНКА РЕЗУЛЬТАТОВ ОСВОЕНИЯ ОБЩЕОБРАЗОВАТЕЛЬНОЙ ДИСЦИПЛИНЫ

Контроль и оценка результатов освоения общеобразовательной дисциплины раскрываются через дисциплинарные результаты, направленные на формирование общих и профессиональных компетенций по разделам и темам содержания учебного материала.

Общая/профессиональная компетенция	Раздел/Тема	Тип оценочных мероприятий
ОК 01. Выбирать способы решения задач профессиональной деятельности применительно к различным контекстам	Р 1, Темы 1.1, 1.2, 1.3, 1.4, 1.5 П-о/с, 1.6 П-о/с Р 2, Темы 2.1 - 2.5 П-о/с, 2.6, 2.7, 2.8, 2.9, 2.10	составление словаря терминов, либо кроссворда защита презентации/доклада-презентации выполнение самостоятельной работы составление комплекса физических упражнений для самостоятельных занятий с учетом индивидуальных особенностей,
ОК 04. Эффективно взаимодействовать и работать в коллективе и команде	Р 1, Темы 1.1, 1.2, 1.3, 1.4, 1.5 П-о/с, 1.6 П-о/с Р 2, Темы 2.1 - 2.5 П-о/с, 2.6, 2.7, 2.8, 2.9, 2.10	составление профессиограммы заполнение дневника самоконтроля защита реферата составление кроссворда фронтальный опрос контрольное тестирование составление комплекса упражнений оценивание практической работы тестирование тестирование (контрольная работа по теории) демонстрация комплекса ОРУ, сдача контрольных нормативов сдача контрольных нормативов (контрольное упражнение) сдача нормативов ГТО выполнение упражнений на дифференцированном зачете

РАБОЧАЯ ПРОГРАММА УЧЕБНОЙ ДИСЦИПЛИНЫ
«ОД.10 ОСНОВЫ БЕЗОПАСНОСТИ ЖИЗНЕДЕЯТЕЛЬНОСТИ»

СОДЕРЖАНИЕ

1. ОБЩАЯ ХАРАКТЕРИСТИКА ПРИМЕРНОЙ РАБОЧЕЙ ПРОГРАММЫ ОБЩЕОБРАЗОВАТЕЛЬНОЙ ДИСЦИПЛИНЫ «ОСНОВЫ БЕЗОПАСНОСТИ ЖИЗНЕДЕЯТЕЛЬНОСТИ»

1.1. Место дисциплины в структуре основной профессиональной образовательной программы:

Общеобразовательная дисциплина «Основы безопасности жизнедеятельности» является обязательной частью общеобразовательного цикла образовательной программы в соответствии с ФГОС по специальности 34.02.01. Сестринское дело.

1.2. Цели и планируемые результаты освоения дисциплины:

1.2.1. Цели дисциплины

Содержание программы общеобразовательной дисциплины «Основы безопасности жизнедеятельности» направлено на достижение следующих целей: формирование компетенций, обеспечивающих повышение уровня защищенности жизненно важных интересов личности, общества и государства от внешних и внутренних угроз.

1.2.2. Планируемые результаты освоения общеобразовательной дисциплины в соответствии с ФГОС СПО и на основе ФГОС СОО

Особое значение дисциплина имеет при формировании и развитии ОК и ПК

Код и наименование формируемых компетенций	Планируемые образовательные результаты обучения	
	Общие	Дисциплинарные
ОК 01. Выбирать способы решения задач профессиональной деятельности применительно к различным контекстам	<p>В части трудового воспитания:</p> <ul style="list-style-type: none"> - готовность к труду, осознание ценности мастерства, трудолюбие; - готовность к активной деятельности технологической и социальной направленности, способность инициировать, планировать и самостоятельно выполнять такую деятельность; - интерес к различным сферам профессиональной деятельности, <p>Овладение универсальными учебными познавательными действиями:</p> <p>а) базовые логические действия:</p> <ul style="list-style-type: none"> - самостоятельно формулировать и актуализировать проблему, рассматривать ее всесторонне; - устанавливать существенный признак или основания для сравнения, классификации и обобщения; - определять цели деятельности, задавать параметры и критерии их достижения; - выявлять закономерности и противоречия в рассматриваемых явлениях; - вносить коррективы в деятельность, оценивать соответствие результатов целям, оценивать риски последствий деятельности; 	<ul style="list-style-type: none"> - сформировать представления о возможных источниках опасности в различных ситуациях (в быту, транспорте, общественных местах, в природной среде, в социуме, в цифровой среде); - владение основными способами предупреждения опасных и экстремальных ситуаций; - знать порядок действий в экстремальных и чрезвычайных ситуациях

	<ul style="list-style-type: none"> - развивать креативное мышление при решении жизненных проблем б) базовые исследовательские действия: <ul style="list-style-type: none"> - владеть навыками учебно-исследовательской и проектной деятельности, навыками разрешения проблем; - выявлять причинно-следственные связи и актуализировать задачу, выдвигать гипотезу ее решения, находить аргументы для доказательства своих утверждений, задавать параметры и критерии решения; - анализировать полученные в ходе решения задачи результаты, критически оценивать их достоверность, прогнозировать изменение в новых условиях; - уметь переносить знания в познавательную и практическую области жизнедеятельности; - уметь интегрировать знания из разных предметных областей; - выдвигать новые идеи, предлагать оригинальные подходы и решения; - способность их использования в познавательной и социальной практике 	
<p>ОК 02. Использовать современные средства поиска, анализа и интерпретации информации, и</p>	<p>В области ценности научного познания:</p> <ul style="list-style-type: none"> - сформированность мировоззрения, соответствующего современному уровню развития науки и общественной практики, 	<ul style="list-style-type: none"> - проявить нетерпимость к проявлениям насилия в социальном взаимодействии;

<p>информационные технологии для выполнения задач профессиональной деятельности</p>	<p>основанного на диалоге культур, способствующего осознанию своего места в поликультурном мире;</p> <ul style="list-style-type: none"> - совершенствование языковой и читательской культуры как средства взаимодействия между людьми и познания мира; - осознание ценности научной деятельности, готовность осуществлять проектную и исследовательскую деятельность индивидуально и в группе; <p>Овладение универсальными учебными познавательными действиями:</p> <p>в) работа с информацией:</p> <ul style="list-style-type: none"> - владеть навыками получения информации из источников разных типов, самостоятельно осуществлять поиск, анализ, систематизацию и интерпретацию информации различных видов и форм представления; - создавать тексты в различных форматах с учетом назначения информации и целевой аудитории, выбирая оптимальную форму представления и визуализации; - оценивать достоверность, легитимность информации, ее соответствие правовым и морально-этическим нормам; - использовать средства информационных и коммуникационных технологий в решении 	<ul style="list-style-type: none"> - знать о способах безопасного поведения в цифровой среде; - уметь применять их на практике; - уметь распознавать опасности в цифровой среде (в том числе криминального характера, опасности вовлечения в деструктивную деятельность) и противодействовать им
---	--	---

	<p>когнитивных, коммуникативных и организационных задач с соблюдением требований эргономики, техники безопасности, гигиены, ресурсосбережения, правовых и этических норм, норм информационной безопасности;</p> <p>- владеть навыками распознавания и защиты информации, информационной безопасности личности;</p>	
<p>ОК 03. Планировать и реализовывать собственное профессиональное и личностное развитие, предпринимательскую деятельность в профессиональной сфере, использовать знания по финансовой грамотности в различных жизненных ситуациях</p>	<p>В области духовно-нравственного воспитания:</p> <ul style="list-style-type: none"> - сформированность нравственного сознания, этического поведения; - способность оценивать ситуацию и принимать осознанные решения, ориентируясь на морально-нравственные нормы и ценности; - осознание личного вклада в построение устойчивого будущего; - ответственное отношение к своим родителям и (или) другим членам семьи, созданию семьи на основе осознанного принятия ценностей семейной жизни в соответствии с традициями народов России; <p>Овладение универсальными регулятивными действиями:</p> <p>а) самоорганизация:</p> <ul style="list-style-type: none"> - самостоятельно осуществлять познавательную деятельность, выявлять проблемы, ставить и 	<ul style="list-style-type: none"> - сформировать представления о ценности безопасного поведения для личности, общества, государства; знание правил безопасного поведения и способов их применения в собственном поведении; - владеть основами медицинских знаний: владеть приемами оказания первой помощи при неотложных состояниях; знать меры профилактики инфекционных и неинфекционных заболеваний, сохранения психического здоровья; сформировать представления о здоровом образе жизни и его роли в сохранении психического и физического здоровья, негативного отношения к вредным привычкам;

	<p>формулировать собственные задачи в образовательной деятельности и жизненных ситуациях;</p> <ul style="list-style-type: none"> - самостоятельно составлять план решения проблемы с учетом имеющихся ресурсов, собственных возможностей и предпочтений; - давать оценку новым ситуациям; <p>способствовать формированию и проявлению широкой эрудиции в разных областях знаний, постоянно повышать свой образовательный и культурный уровень;</p> <p>б) самоконтроль:</p> <p>использовать приемы рефлексии для оценки ситуации, выбора верного решения;</p> <ul style="list-style-type: none"> - уметь оценивать риски и своевременно принимать решения по их снижению; <p>в) эмоциональный интеллект, предполагающий сформированность:</p> <p>внутренней мотивации, включающей стремление к достижению цели и успеху, оптимизм, инициативность, умение действовать, исходя из своих возможностей;</p> <ul style="list-style-type: none"> - эмпатии, включающей способность понимать эмоциональное состояние других, учитывать его при осуществлении коммуникации, способность к сочувствию и сопереживанию; 	<p>знать о необходимых действиях при чрезвычайных ситуациях биолого-социального характера;</p> <ul style="list-style-type: none"> - сформировать представления о роли России в современном мире; угрозах военного характера; роли Вооруженных Сил Российской Федерации в обеспечении мира; знать основы обороны государства и воинской службы; <p>прав и обязанностей гражданина в области гражданской обороны; знать действия при сигналах гражданской обороны</p>
--	---	--

	<p>- социальных навыков, включающих способность выстраивать отношения с другими людьми, заботиться, проявлять интерес и разрешать конфликты</p>	
<p>ОК 04. Эффективно взаимодействовать и работать в коллективе и команде</p>	<p>- готовность к саморазвитию, самостоятельности и самоопределению; - овладение навыками учебно-исследовательской, проектной и социальной деятельности; Овладение универсальными коммуникативными действиями: б) совместная деятельность: - понимать и использовать преимущества командной и индивидуальной работы; - принимать цели совместной деятельности, организовывать и координировать действия по ее достижению: составлять план действий, распределять роли с учетом мнений участников, обсуждать результаты совместной работы; - координировать и выполнять работу в условиях реального, виртуального и комбинированного взаимодействия; - осуществлять позитивное стратегическое поведение в различных ситуациях, проявлять творчество и воображение, быть инициативным Овладение универсальными регулятивными действиями:</p>	<p>- знать основы безопасного, конструктивного общения, - уметь различать опасные явления в социальном взаимодействии, в том числе криминального характера; - уметь предупреждать опасные явления и противодействовать им</p>

	<p>г) принятие себя и других людей:</p> <ul style="list-style-type: none"> - принимать мотивы и аргументы других людей при анализе результатов деятельности; - признавать свое право и право других людей на ошибки; - развивать способность понимать мир с позиции другого человека 	
<p>ОК 06. Проявлять гражданско-патриотическую позицию, демонстрировать осознанное поведение на основе традиционных общечеловеческих ценностей, в том числе с учетом гармонизации межнациональных и межрелигиозных отношений, применять стандарты антикоррупционного поведения</p>	<ul style="list-style-type: none"> - осознание обучающимися российской гражданской идентичности; - целенаправленное развитие внутренней позиции личности на основе духовно-нравственных ценностей народов Российской Федерации, исторических и национально-культурных традиций, формирование системы значимых ценностно-смысловых установок, антикоррупционного мировоззрения, правосознания, экологической культуры, способности ставить цели и строить жизненные планы; <p>В части гражданского воспитания:</p> <ul style="list-style-type: none"> - осознание своих конституционных прав и обязанностей, уважение закона и правопорядка; - принятие традиционных национальных, общечеловеческих гуманистических и демократических ценностей; - готовность противостоять идеологии экстремизма, национализма, ксенофобии, 	<ul style="list-style-type: none"> - сформировать представления о ценности безопасного поведения для личности, общества, государства; знание правил безопасного поведения и способов их применения в собственном поведении; - знать основы безопасного, конструктивного общения, уметь различать опасные явления в социальном взаимодействии, в том числе криминального характера; умение предупреждать опасные явления и противодействовать им; - сформировать представления об опасности и негативном влиянии на жизнь личности, общества, государства экстремизма, терроризма; знать роль государства в противодействии терроризму; уметь

	<p>дискриминации по социальным, религиозным, расовым, национальным признакам;</p> <ul style="list-style-type: none"> - готовность вести совместную деятельность в интересах гражданского общества, участвовать в самоуправлении в общеобразовательной организации и детско-юношеских организациях; - умение взаимодействовать с социальными институтами в соответствии с их функциями и назначением; - готовность к гуманитарной и волонтерской деятельности; <p>патриотического воспитания:</p> <ul style="list-style-type: none"> - сформированность российской гражданской идентичности, патриотизма, уважения к своему народу, чувства ответственности перед Родиной, гордости за свой край, свою Родину, свой язык и культуру, прошлое и настоящее многонационального народа России; - ценностное отношение к государственным символам, историческому и природному наследию, памятникам, традициям народов России, достижениям России в науке, искусстве, спорте, технологиях и труде; - идейная убежденность, готовность к служению и защите Отечества, ответственность за его судьбу; 	<p>различать приемы вовлечения в экстремистскую и террористическую деятельность и противодействовать им; знать порядок действий при объявлении разного уровня террористической опасности; знать порядок действий при угрозе совершения террористического акта; совершении террористического акта; проведении контртеррористической операции;</p> <ul style="list-style-type: none"> - сформировать представления о роли России в современном мире; угрозах военного характера; роли Вооруженных Сил Российской Федерации в обеспечении мира; знать основы обороны государства и воинской службы; прав и обязанностей гражданина в области гражданской обороны; знать действия при сигналах гражданской обороны; - знать основы государственной политики в области защиты населения и территорий от чрезвычайных ситуаций различного характера; знание задач и основных принципов организации Единой
--	--	---

	<p>освоенные обучающимися межпредметные понятия и универсальные учебные действия (регулятивные, познавательные, коммуникативные);</p> <ul style="list-style-type: none"> - способность их использования в познавательной и социальной практике, готовность к самостоятельному планированию и осуществлению учебной деятельности, организации учебного сотрудничества с педагогическими работниками и сверстниками, к участию в построении индивидуальной образовательной траектории; - овладение навыками учебно-исследовательской, проектной и социальной деятельности 	<p>системы предупреждения и ликвидации последствий чрезвычайных ситуаций, прав и обязанностей гражданина в этой области;</p> <ul style="list-style-type: none"> - знать основы государственной системы, российского законодательства, направленных на защиту населения от внешних и внутренних угроз; сформировать представления о роли государства, общества и личности в обеспечении безопасности
<p>ОК 07. Содействовать сохранению окружающей среды, ресурсосбережению, применять знания об изменении климата, принципы бережливого производства, эффективно действовать в чрезвычайных ситуациях</p>	<p>В области экологического воспитания:</p> <ul style="list-style-type: none"> - сформированность экологической культуры, понимание влияния социально-экономических процессов на состояние природной и социальной среды, осознание глобального характера экологических проблем; - планирование и осуществление действий в окружающей среде на основе знания целей устойчивого развития человечества; активное неприятие действий, приносящих вред окружающей среде; 	<ul style="list-style-type: none"> - сформировать представления о возможных источниках опасности в различных ситуациях (в быту, транспорте, общественных местах, в природной среде, в социуме, в цифровой среде); владеть основными способами предупреждения опасных и экстремальных ситуаций; знать порядок действий в экстремальных и чрезвычайных ситуациях; - сформировать представления о важности соблюдения правил

	<ul style="list-style-type: none"> - умение прогнозировать неблагоприятные экологические последствия предпринимаемых действий, предотвращать их; - расширение опыта деятельности экологической направленности; - овладение навыками учебно-исследовательской, проектной и социальной деятельности; 	<p>дорожного движения всеми участниками движения, правил безопасности на транспорте. Знать правила безопасного поведения на транспорте, уметь применять их на практике, знать о порядке действий в опасных, экстремальных и чрезвычайных ситуациях на транспорте;</p> <ul style="list-style-type: none"> - знать о способах безопасного поведения в природной среде; уметь применять их на практике; знать порядок действий при чрезвычайных ситуациях природного характера; сформировать представления об экологической безопасности, ценности бережного отношения к природе, разумного природопользования; - знать основы пожарной безопасности; уметь применять их на практике для предупреждения пожаров; знать порядок действий при угрозе пожара и пожаре в быту, общественных местах, на транспорте, в природной среде; знать права и
--	---	--

		<p>обязанности граждан в области пожарной безопасности</p>
<p>ОК 08. Использовать средства физической культуры для сохранения и укрепления здоровья в процессе профессиональной деятельности и поддержания необходимого уровня физической подготовленности</p>	<ul style="list-style-type: none"> - готовность к саморазвитию, самостоятельности и самоопределению; - наличие мотивации к обучению и личностному развитию; <p>В части физического воспитания:</p> <ul style="list-style-type: none"> - сформированность здорового и безопасного образа жизни, ответственного отношения к своему здоровью; - потребность в физическом совершенствовании, занятиях спортивно-оздоровительной деятельностью; - активное неприятие вредных привычек и иных форм причинения вреда физическому и психическому здоровью; <p>Овладение универсальными регулятивными действиями:</p> <p>а) самоорганизация:</p> <ul style="list-style-type: none"> - самостоятельно составлять план решения проблемы с учетом имеющихся ресурсов, собственных возможностей и предпочтений; - давать оценку новым ситуациям; - расширять рамки учебного предмета на основе личных предпочтений; - делать осознанный выбор, аргументировать его, брать ответственность за решение; 	<ul style="list-style-type: none"> - владеть основами медицинских знаний: владеть приемами оказания первой помощи при неотложных состояниях; знать меры профилактики инфекционных и неинфекционных заболеваний, сохранения психического здоровья; - сформировать представления о здоровом образе жизни и его роли в сохранении психического и физического здоровья, негативного отношения к вредным привычкам; - знать о необходимых действиях при чрезвычайных ситуациях биолого-социального характера

	<ul style="list-style-type: none"> - оценивать приобретенный опыт; - способствовать формированию и проявлению широкой эрудиции в разных областях знаний, постоянно повышать свой образовательный и культурный уровень 	
<p>ПК 1.2. Обеспечивать безопасную окружающую среду</p>	<ul style="list-style-type: none"> - обеспечение безопасной окружающей среды в помещениях с асептическим режимом, в том числе в стерилизационном отделении (кабинете), медицинской организации 	<ul style="list-style-type: none"> - соблюдение санитарно-эпидемиологических требований и нормативов медицинской организации, в том числе санитарно-противоэпидемического режима стерилизационного отделения (кабинета); соблюдать меры асептики и антисептики, принципы индивидуальной изоляции при выполнении медицинских вмешательств; - осуществление сбора, обеззараживание и временное хранение медицинских отходов в местах их образования в медицинской организации; - соблюдение требований охраны труда при обращении с острыми (колющими и режущими) инструментами, биологическими материалами;

		- проведение экстренных профилактических мероприятий при возникновении аварийных ситуаций с риском инфицирования медицинских работников;
ПК 3.1. Консультировать население по вопросам профилактики заболеваний	проведение мероприятий по санитарно-гигиеническому просвещению населения	проведение индивидуального (группового) профилактического консультирования населения о факторах, способствующих сохранению здоровья, факторах риска для здоровья и мерах профилактики предотвратимых болезней
ПК 3.2. Пропагандировать здоровый образ жизни	Проведение работы по формированию и реализации программ здорового образа жизни, в том числе программ снижения потребления алкоголя и табака, предупреждения и борьбы с немедицинским потреблением наркотических средств и психотропных веществ	формирование общественного мнения в пользу здорового образа жизни и мотивировать пациентов на ведение здорового образа жизни; информировать население о программах снижения веса, потребления алкоголя и табака, предупреждения и борьбы с немедицинским потреблением наркотических средств и психотропных веществ

2. Структура и содержание общеобразовательной дисциплины

2.1. Объем дисциплины и виды учебной работы

Вид учебной работы	Объем в часах
Объем образовательной программы дисциплины	68
в т.ч.	
Основное содержание	56
в т. ч.:	
теоретическое обучение	20
практические занятия	36
Профессионально ориентированное содержание (содержание прикладного модуля)	10
в т. ч.:	
практические занятия	10
Индивидуальный проект	32
Промежуточная аттестация (дифференцированный зачет)	2

2.2. Тематический план и содержание дисциплины

Наименование разделов и тем	Содержание учебного материала (основное и профессионально-ориентированное), лабораторные и практические занятия, прикладной модуль (при наличии)	Объем часов	Формируемые компетенции
1	2	3	4
Основное содержание			
Раздел 1. Мир опасностей современной молодежи		12	ОК 01; ОК 02, ОК 04; ОК 07; ОК 08
Тема 1.1 В чем особенности картины опасностей современной молодежи	Содержание учебного материала	2	ОК 02; ОК 04; ОК 07
	Комбинированное занятие		
	<p>Понятие: опасность — это способность явлений, процессов, объектов в системе «человек – среда обитания» в определенных условиях причинять вред людям, природной среде и материальным ресурсам;</p> <p>опасность как система – «объект защиты - источник опасности - негативное воздействие,</p> <p>опасность как процесс 1) накопления отклонений от нормального состояния или процесса; 2) инициирование негативной способности/чрезвычайного события; 3) актуализация негативных факторов; 4) локализация/прекращение действия негативных факторов;</p> <p>предметное действие: моделирование поля опасностей на примере современной молодежи;</p> <p>правило действия: чтобы выявить и описать опасности нужно определить условия, при которых элемент системы человек – среда обитания становится причиной нанесения вреда человеку</p>	2	ПК 1.2, ПК 3.1, ПК 3.2

	алгоритм выявления и классификации опасностей (по происхождению, по кругам опасностей)		
Тема 1.2 Как выявить опасности развития	Содержание учебного материала	2	ОК 02; ОК 04; ОК 07
	Практическое занятие		
	<p>Понятие: опасности развития — это способность явлений, процессов, объектов в системе «человек/общество – Жизнь» в определенных условиях препятствовать/нарушать закон сохранения Жизни</p> <p>Предметное действие: целе-и ценностное полагание в ситуации конфликта в развитии между требованием сохранения Жизни и дефицитами в развитии</p> <p>Правило действия: чтобы выявить, что является опасным фактором/препятствием на пути к прогрессу общества/самореализации человека (мечте/цели), необходимо соотнести требование закона сохранения Жизни как общественного и человеческого смысла/ нормы развития с внутренними и внешними условиями его нарушения</p> <p>Алгоритм целе-и ценностного полагания в ситуации конфликта в развитии</p>	2	ПК 1.2, ПК 3.1, ПК 3.2
Тема 1.3. Как выявить и описать опасности на дорогах	Содержание учебного материала	2	ОК 02; ОК 04; ОК 07
	Практическое занятие		
	<p>Понятие: опасности на дорогах — это способность явлений, процессов, объектов в системе «человек-участник дорожного движения – среда дорожного движения» в определенных условиях причинять вред людям, среде и материальным ресурсам;</p>	2	ПК 1.2, ПК 3.1, ПК 3.2

	<p>Предметное действие: выявлять и описывать опасности для разных участников дорожного движения (пешеход, электросамокатчик/райдер, мотоциклист);</p> <p>Правило действия: чтобы выявить и описать опасности на дорогах нужно определить условия, при которых элемент системы «человек-участник дорожного движения – среда дорожного движения» становится причиной нанесения вреда человеку;</p> <p>Алгоритм выявления и описания опасностей на дорогах</p>		
Тема 1.4. Как выявить и описать опасности в ситуации пожара в общественном месте	Содержание учебного материала	2	ОК 04; ОК 07
	Практическое занятие		
	<p>Понятие: опасность пожара в общественном месте – это способность явлений, процессов горения, горючих материалов и объектов причинять вред людям и материальным ресурсам;</p> <p>Предметное действие: выявлять и описывать опасности в ситуации пожара в общественном месте</p> <p>Правило действия: чтобы выявить и описать опасности пожара нужно определить условия пожара, при которых элемент системы «человек – общественное место» становится причиной нанесения вреда человеку</p> <p>Алгоритм выявления и описание опасностей в ситуации пожара в общественном месте (на примере торгового центра, кинотеатра, клуба)</p>	2	ПК 1.2, ПК 3.1, ПК 3.2
Тема 1.5 Как выявить и описать опасности в ситуации захвата заложников в	Содержание учебного материала	2	ОК 04; ОК 07;
	Практическое занятие		
	Понятие: опасности ситуации захвата заложников в общественном месте	2	

общественном месте (ЧС)	предметное действие: выявить и описать опасности в ситуации захвата заложников в общественном месте правило действия: чтобы выявить и описать опасности нужно определить условия, при которых заложнику может быть нанесен вред алгоритм выявления и описания опасностей в ситуации захвата заложников террористами, стрельбе в общественных местах (колледже, публичном мероприятии)		
Тема 1.6 По выбору студентов	Содержание учебного материала	2	ОК 1; ОК 02; ОК 04; ОК 07;
	Комбинированное занятие		
	Понятие: опасности Предметное действие: выявлять и описывать опасности в окружающей среде для предупреждения и защиты от них, в том числе в чрезвычайных ситуациях; Правило действия: Алгоритм	2	ПК 1.2, ПК 3.1, ПК 3.2
Раздел 2 Методы оценки риска		12	ОК 02; ОК 04; ОК 07; ОК 08
Тема 2.1 Как измерять опасности	Содержание учебного материала	2	ОК 02; ОК 04; ОК 07;
	Комбинированное занятие		
	Понятие: риск – это количественная мера опасности, сочетание 1) вероятности (или частоты) нанесения ущерба и 2) тяжести этого ущерба для объекта защиты; - приемлемый риск - уровень опасности, который на данном этапе социально-экономического и научно-технического развития общество считает допустимым	2	

	<p>Предметное действие: определение вероятности осуществления риска и масштаба последствий воздействия вредных и опасных факторов среды для разработки/выбора мер по профилактике и защите</p> <p>Правило действия: чтобы оценить риск, нужно рассчитать вероятность наступления негативного события и определить тяжесть его последствий</p> <p>Алгоритм расчета риска по формуле</p>		
Тема 2.2. Как оценить риски на дорогах	Содержание учебного материала	2	ОК 04; ОК 07;
	Практическое занятие		
	<p>Понятие: риски на дорогах - количественная мера опасности для участника дорожного движения, сочетающая риск 1) вероятности (или частоты) негативного события/ДТП и 2) тяжести его ущерба жизни и здоровью;</p> <p>Предметное действие: определение вероятности осуществления риска (по формуле) и масштаба последствий воздействия опасных факторов дорожного движения в отношении различных его участников для разработки/выбора мер по профилактике и защите</p> <p>Правило действия: чтобы оценить риск негативного события/ДТП для участника дорожного движения, нужно рассчитать вероятность наступления негативного события и определить тяжесть его последствий для участника дорожного движения</p> <p>Алгоритм оценки риска для разных участников дорожного движения (пешеход, электросамокатчик/райдер, мотоциклист)</p>	2	ПК 1.2, ПК 3.1, ПК 3.2
Тема 2.3 Как оценить риски в ситуации	Содержание учебного материала	2	ОК 02; ОК 04; ОК 07;
	Практическое занятие		

пожара в общественном месте (ЧС)	<p>Понятие: риски в ситуации пожара в общественном месте - количественная мера опасности для посетителя, сочетающая риск 1) вероятности (или частоты) пожара и 2) тяжести его ущерба жизни и здоровью от опасных факторов пожара (ожоги, отравление угарным газом, гибель)</p> <p>Предметное действие: определение вероятности осуществления риска пожара в общественном месте (по формуле) и масштаба последствий воздействия опасных факторов пожара на посетителей для разработки/выбора мер по профилактике и защите</p> <p>Правило действия: чтобы оценить риск негативного события - пожара в общественном месте, нужно рассчитать вероятность его наступления (по формуле) и определить тяжесть его последствий для посетителей</p> <p>Алгоритм оценки рисков опасных факторов пожара в общественном месте (торговом центре, клубе, интернате для престарелых)</p>	2	ПК 1.2, ПК 3.1, ПК 3.2
Тема 2.4. Как оценить риск реализации ситуации захвата заложников/стрельбы в общественном месте (ЧС)	Содержание учебного материала	2	ОК 02; ОК 04; ОК 07;
	<p>Практическое занятие</p> <p>Понятие: риск захвата заложников в общественном месте - количественная мера опасности для посетителя, сочетающая риск 1) вероятности (или частоты) захвата заложников/стрельбы и 2) тяжести его ущерба жизни и здоровью (травмы, в т.ч. психологическая, ранения, гибель)</p> <p>Предметное действие: определение вероятности осуществления риска (по формуле) и масштаба/тяжести последствий воздействия опасных факторов захвата заложников/стрельбы в</p>	2	ПК 1.2, ПК 3.1, ПК 3.2

	<p>общественном месте для разработки/выбора мер по профилактике и защите посетителей</p> <p>Правило действия: чтобы оценить риск захвата заложников/стрельбы в общественном месте, нужно рассчитать вероятность наступления негативного события и определить тяжесть его последствий для посетителей</p> <p>алгоритм оценки рисков в ситуации захвата заложников/стрельбы в общественном месте</p>		
Тема 2.5 Как оценить риски для здоровья в подростковом возрасте	Содержание учебного материала	2	ОК 02; ОК 04; ОК 07; ОК 08
	<p>Практическое занятие</p> <p>Понятие: риски для здоровья – количественная мера опасности заболеваний (в т.ч. смертельно опасных, инфекционных, нервно-психологических) и смерти от других факторов, сочетающая риск 1) вероятности (или частоты) негативного события и 2) тяжести его ущерба жизни и здоровью (заболевания, травмы, гибель)</p> <p>Предметное действие: определение вероятности осуществления опасных и вредных факторов риска для жизни и здоровья подростков (по формуле) и тяжести последствий их воздействия для разработки/выбора мер по профилактике и защите</p> <p>Правило действия: чтобы оценить риск опасных и вредных факторов для жизни и здоровья в подростковом возрасте, нужно рассчитать вероятность наступления негативного события и определить тяжесть его последствий</p> <p>Алгоритм оценки рисков для жизни и здоровья подростков</p>	2	
Тема 2.6 Как оценить риск реализации	Содержание учебного материала	2	ОК 02; ОК 04; ОК 07
	Комбинированное занятие		

ситуации, актуальной для обучающихся	<p>Понятие: риск в...</p> <p>Предметное действие: определение вероятности осуществления риска и масштаба последствий воздействия вредных и опасных факторов среды для разработки/выбора мер по профилактике и защите</p> <p>Правило действия:</p> <p>Алгоритм</p>	2	ПК 1.2, ПК 3.1, ПК 3.2
Раздел 3. Защита населения и территорий от чрезвычайных ситуаций		12	ОК 02; ОК 03; ОК 04; ОК 07; ОК 08
Тема 3.1 Понятие о защите от опасности	Содержание учебного материала	2	ОК 02; ОК 04; ОК 07
	Комбинированное занятие		
	<p>Понятие: Защита от опасностей – это способы и методы снижения уровня и продолжительности действия опасностей на человека (природу). Правило: чтобы защитить объект от опасностей, необходимо снизить негативное влияние источников опасности (сокращением значения риска и размеров опасных зон), его выведением из опасной зоны; применением экобиозащитной техники и средств индивидуальной защиты</p> <p>Предметное действие: выбор мер (способы, методы, средства, модели поведения) для защиты от опасностей окружающей среды, в том числе в чрезвычайной ситуации</p> <p>Правило действия: чтобы выбрать меры для защиты объекта от опасностей окружающей среды, в том числе в чрезвычайной ситуации, необходимо подобрать согласно нормативным требованиям оптимальные/ доступность+функциональность/ средства индивидуальной защиты, модели безопасного поведения, обозначить пути выхода из опасной зоны, сформулировать правила поведения/техники безопасности</p>	2	

	Алгоритм выбора способа защиты на основе нормативных документов		
Тема 3.2 Как снизить риски для здоровья. Профилактика заболеваний. Здоровый образ жизни	Содержание учебного материала	2	ОК 3; ОК 04; ОК 08
	Практическое занятие		
	<p>Понятие: защита жизни и здоровья - способы и методы снижения уровня действия вредных и опасных факторов для физического и психического здоровья</p> <p>Предметное действие: выбор мер (способов, методов, средств, образа жизни) для защиты жизни и здоровья от опасностей окружающей среды</p> <p>Правило действия: чтобы выбрать меры снижения уровня действия вредных и опасных факторов для здоровья от опасностей окружающей, необходимо подобрать, согласно гигиеническим нормам/требованиям, оптимальные средства профилактики заболевания, модели безопасного поведения, в т.ч. в пандемию</p> <p>Алгоритм выбора способа профилактики типичных/смертельно опасных для подростков заболеваний (инфекционных, психологических)</p>	2	ПК 1.2, ПК 3.1, ПК 3.2
Тема 3.3 Как защититься от опасностей на дорогах	Содержание учебного материала	2	ОК 04; ОК 07
	Практическое занятие		
	<p>Понятие: защита жизни и здоровья участников дорожного движения - способы и методы снижения уровня действия опасных факторов дорожного движения</p> <p>Предметное действие: выбор мер (средств индивидуальной защиты, правил, моделей поведения) для защиты жизни и здоровья участников дорожного движения</p>	2	

	Правило действия: чтобы выбрать меры защиты жизни и здоровья участников дорожного движения, необходимо подобрать средства индивидуальной защиты, правила и модели поведения на основе ПДД и иных нормативных документов Алгоритм выбора мер защиты жизни и здоровья участников дорожного движения (на выбор)		
Тема 3.4. Как безопасно вести себя в ситуации пожара в общественном месте	Содержание учебного материала	2	ОК 04; ОК 07
	Практическое занятие		
	Понятие: защита жизни и здоровья в условиях пожара - способы и методы снижения уровня действия опасных факторов пожара за счет выведения объекта защиты из опасной зоны, применения средств пожаротушения и индивидуальной защиты Предметное действие: выбор мер (средств пожаротушения, индивидуальной защиты, правил, моделей поведения) для защиты жизни и здоровья в условиях пожара в общественном месте Правило действия: чтобы выбрать меры защиты жизни и здоровья в условиях пожара, необходимо подобрать доступные средства пожаротушения индивидуальной защиты и модель поведения адекватно ситуации пожара Алгоритм выбора мер защиты жизни и здоровья при пожаре (в своем жилище, в колледже, в торговом центре, на рабочем месте) в разных условиях (задымления, активного огня, затруднений эвакуации)	2	
Тема 3.5 Как безопасно вести себя в ситуации захвата заложников в общественном месте (ЧС)	Содержание учебного материала	2	ОК 04; ОК 07
	Практическое занятие		
	Понятие: защита жизни и здоровья в ситуации захвата заложников в общественном месте - способы и методы снижения уровня действия опасных факторов теракта за счет	2	ПК 1.2, ПК 3.1, ПК 3.2

	<p>выведения объекта защиты из опасной зоны, применения моделей безопасного поведения, включая способы психологической защиты</p> <p>Предметное действие: выбор мер (средств индивидуальной защиты, правил, моделей поведения) для защиты жизни и здоровья в ситуации захвата заложников/стрельбы в общественном месте</p> <p>Правило действия: чтобы выбрать меры защиты жизни и здоровья в ситуации захвата заложников в общественном месте, необходимо подобрать способы и методы снижения уровня действия опасных факторов теракта/стрельбы за счет выведения объекта защиты из опасной зоны, применения моделей безопасного поведения</p> <p>Алгоритм</p>		
Раздел 4 Основы военной службы		12	ОК 01; ОК 02; ОК 03; ОК 04; ОК 06; ОК 08
Тема 4.1. История создания Вооруженных Сил России	Содержание учебного материала	2	ОК 06; ОК 08
	Комбинированное занятие		
	Понятие о Вооруженных Сил России, обеспечении безопасности нашей страны. Предназначение Вооруженных Сил РФ. Реформирование Армии и Флота.	2	
Тема 4.2 Основные понятия о воинской обязанности	Содержание учебного материала	2	ОК 03; ОК 06; ОК 08
	Комбинированное занятие		
	Понятие о воинском учете, обязательной подготовке к военной службе, призыве на военную службу, прохождении военной службы по призыву, пребывании в запасе, призыве на военные сборы и прохождении военных сборов в период пребывания в	2	

	запасе, а также воинская обязанность в период военного времени, военного положения и в период мобилизации.		
Тема 4.3 Основные понятия о психологической совместимости членов воинского коллектива (экипажа, боевого расчета). Тренинг бесконфликтного общения и саморегуляции	Содержание учебного материала	2	ОК 04; ОК 06; ОК 08
	Практическое занятие		
	Понятие о психологических основах взаимодействия военнослужащих в коллективе, совместной жизнедеятельности военнослужащих. Понятие конфликта и его влияние на уровень боеспособности и боеготовности отделения, экипажа, расчета. Понятие о способах бесконфликтного общения в условиях военной службы.	2	
Тема 4.4 Как стать офицером РА. Основные виды военных образовательных учреждений профессионального образования	Содержание учебного материала	2	ОК 1; ОК 2; ОК 06; ОК 08
	Комбинированное занятие		
	Понятие об офицерском составе, порядке поступления и обучения в военных образовательных учреждениях, требованиях, предъявляемых к подготовке офицеров. Кодексе чести Российского офицера, требованиях общества, предъявляемых к офицеру.	2	
Тема 4.5 Строевая подготовка	Содержание учебного материала	2	ОК 04; ОК 06; ОК 08
	Практическое занятие		
	Понятия об одиночной строевой подготовке и слаживания подразделений. Правила и алгоритмы предметных действий: Строевой стойки. Выполнение команд «Становись, Равняйся, Смирно, Вольно, Заправиться». Повороты на месте. Перестроение из одношереножного строя в двухшереножный строй и обратно. Движение строевым шагом. Повороты в	2	ПК 1.2, ПК 3.1, ПК 3.2

	движении. Прохождение в составе подразделения торжественным маршем и в составе подразделения с песней. Приветствие в движении.		
Тема 4.6 Огневая подготовка. Порядок неполной сборки и разборки ММГ АК-74	Содержание учебного материала	2	ОК 04; ОК 06; ОК 08
	Практическое занятие		
	Понятие о назначении и боевых свойствах оружия, его устройстве, мерах безопасности при обращении с оружием и патронами, о неполной и полной разборке автомата, назначении частей, узлов и механизмов автомата. Правило и алгоритмы предметных действий: неполной разборки, сборки автомата Правила и приемы стрельбы, способов поиска целей и управления огнем, действиях по командам руководителя стрельб	2	
Раздел 5 Основы медицинских знаний		12	ОК 02; ОК 04; ОК 07; ОК 08
Тема 5.1. Помощь при состояниях, вызванных нарушением сознания	Содержание учебного материала	2	ОК 02; ОК 04; ОК 7
	Комбинированное занятие		
	Понятие об эпилепсии, инсульте, обмороке, инфаркте, диабете, токсикологическом опьянении. Правила и алгоритмы поведения и оказания первой помощи при этих состояниях	2	
Тема 5.2. Первая помощь при неотложных	Содержание учебного материала	2	ОК 02; ОК 04; ОК 07
	Практическое занятие		

состояниях: закон и порядок оказания. Алгоритм помощи пострадавшим при ДТП и ЧС	Понятие о неотложных состояниях в УК РФ Статья 124, Статья 125, Правила проведения диагностики и помощи в неотложных состояниях Алгоритм Оказание первой помощи при остановке сердца, искусственная вентиляция легких Понятие об ДТП и ЧС на транспорте. Правила помощи при травмах рук, ног, головы, при переломах, вывихах, ушибах и т.д. Алгоритмы оказание первой помощи при травмах, ранениях, переломах. Отработка моделей поведения при ЧС на транспорте	2	ПК 1.2, ПК 3.1, ПК 3.2
Тема 5.3. Алгоритм помощи при кровотечениях и ранениях	Содержание учебного материала	2	ОК 04; ОК 07
	Практическое занятие		
	Понятие о видах кровотечений, средствах обеззараживания и дезинфекции. Правило остановки кровотечений способом наложение жгута и закрутки. Алгоритмы оказания первой помощи при кровотечениях	2	
Тема 5.4. Оказание помощи подручными средствами в природных условиях	Содержание учебного материала	2	ОК 04; ОК 07
	Практическое занятие		
	Понятие об экстремальных ситуациях в природных условиях. Способы и особенности фиксации конечностей. Способы транспортировки пострадавших. Способы согревания на открытой местности, Вынужденное автономное существование. Правило добычи: воды, пищи, огня. Временное жилище.	2	
Тема 5.5. Помощь при воздействии температур	Содержание учебного материала	2	ОК 04; ОК 07; ОК 08
	Комбинированное занятие		

на организм человека. Способы самоспасения.	Понятие об ожогах и их видах (термические, химические, кислотные, щелочные). Правило алгоритм помощи при ожогах различных видов. Способы самоспасения. Первая помощь пострадавшему на производстве. Алгоритм поведения при ЧС.	2	
*Профессионально ориентированное содержание (содержание прикладного модуля)			
Прикладной модуль: Раздел 1. Тема. Как выявить и описать опасности на рабочем месте	Содержание	2	ОК 1; ОК 02; ОК 04; ОК 07;
	Практическое занятие Экскурсия, фронтальная. Классификация опасностей: по видам профессиональной деятельности, по причинам возникновения на рабочем месте, по опасным событиям вследствие воздействия опасностей. Источники опасностей и вредностей, факторы риска, условия возникновения и развития нежелательных событий. Порядок проведения идентификации опасностей на рабочем месте		ПК 1.2, ПК 3.1, ПК 3.2
	Перечень примерных тем проектов/исследований: «Анализ связи вредных факторов на конкретном рабочем месте и заболеваний строителей» «Анализ источников опасностей на разных технологических этапах строительно-монтажных работ» «Анализ картины опасностей современной молодежи» «Создание презентации/видеоролика об историях травматизма/развития профессиональных заболеваний строителей»		

Прикладной модуль: Раздел 2. Тема. Оценка рисков на рабочем месте	Содержание	2	ОК 1; ОК 02; О ПК 1.2, ПК 3.1, ПК 3.2
	Практическое занятие Возможные последствия опасностей по степени тяжести: гибель, травма, профессиональное заболевание. Статистические данные по несчастным случаям на производстве. Определение вероятности наступления опасностей.		
	Перечень примерных тем проектов/исследований «Сравнительный анализ рисков в работе строителя в XIX, XX и XXI веках» «Оценить риск профессиональных заболеваний»		
Прикладной модуль: Раздел 3. Тема. Определение методов защиты от опасностей на рабочем месте	Содержание	2	ОК 1; ОК 02; ОК 04; ОК 07; ПК 1.2, ПК 3.1, ПК 3.2
	Практическое занятие Основные причины травматизма и профессиональных заболеваний: технические, организационные, санитарно-гигиенические, психофизиологические. Методы уменьшения опасностей на рабочем месте, выбор средств индивидуальной и коллективной защиты. Типовые отраслевые нормы выдачи средств индивидуальной защиты		
	Перечень примерных тем проектов/исследований: «Обзорная статья об индивидуальных средствах защиты на стройплощадке» (средства по выбору) «Сравнительный анализ безопасности строительства в России и стране в Европе (на выбор)»		

	«Создание видеоролика с обзором ассортимента индивидуальных средств защиты на стройплощадке на интернет-сайтах» «Разработка безопасной “бытовки” для строителей»		
Прикладной модуль: Раздел 4. Тема. Знакомство с повседневным бытом военнослужащих	Содержание	2	ОК 02; ОК 04; ОК 06; ПК 1.2, ПК 3.1, ПК 3.2
	Практическое занятие Тематическая экскурсия с показом учебных классов, казармы, специальной военной техники, посещение музея части.		
	Примерные темы проектов/исследований Составление статьи-отчета об экскурсии в ВЧ (по плану); Статья-отчёт об экскурсии в музей воинской славы (по плану); «Разработка моего распорядка дня на военных сборах в ВЧ»; «Сравнительный анализ должностных инструкций/компетенций для специалиста гражданского-строительства и военного строительства»		
Прикладной модуль: Раздел 5. Тема. Методы оказания первой помощи гражданам при ЧС и автомобильных катастрофах	Содержание	2	ОК 02; ОК 04; ОК 06; ОК 07; ПК 1.2, ПК 3.1, ПК 3.2
	Практическое занятие Тематическая экскурсия в Центр медицины и катастроф. С применением практических навыков по отработке неотложных состояний на тренажере для реанимационных действий. Выявление причин травмирования на производстве, в транспорте и в общественных местах. Самостоятельный выбор		

	методов и средств помощи пострадавшим в ДТП, на производстве.		
	<p>примерные темы проектов/исследований:</p> <ol style="list-style-type: none"> 1. Проанализировать инструкции по технике безопасности на сварочном производстве с целью выявления видов травмирования. 2. Проанализировать законы и иные нормативные правовые акты, содержащие государственные нормативные требования по охране труда, распространяющиеся на вид деятельности для специальности 3. Составить/ разработать перечень средств для оказания первой помощи при травмировании в ходе строительно-монтажных работ 4. Разработать обучающую презентацию по правилам безопасного поведения при пожарах на складе стройматериалов 5. Разработать алгоритмы оказания помощи в офисе при неотложном состоянии (потере сознания, инсульте) 		
Промежуточная аттестация по дисциплине (дифференцированный зачёт)		2	
Всего:		68	

3. Условия реализации программы общеобразовательной дисциплины

3.1. Для реализации программы дисциплины должны быть предусмотрены следующие специальные помещения: реализация программы дисциплины требует наличия учебного кабинета основ безопасности жизнедеятельности.

Эффективность преподавания курса ОБЖ зависит от наличия соответствующего материально-технического оснащения. Это объясняется особенностями курса, в первую очередь его многопрофильностью и практической направленностью.

Оборудование учебного кабинета:

наглядные пособия (комплекты учебных таблиц, стендов, схем, плакатов, портретов выдающихся ученых в области обеспечения безопасной жизнедеятельности населения и др.);

тренажеры для отработки навыков оказания сердечно-легочной и мозговой реанимации с индикацией правильности выполнения действий на экране компьютера и пульте контроля управления — роботы-тренажеры типа «Гоша», «Максим» и др.;

тренажер - манекен взрослого для отработки приемов удаления инородного тела из верхних дыхательных путей;

имитаторы ранений и поражений;

образцы средств первой медицинской помощи: индивидуальный перевязочный пакет ИПП-1; жгут кровоостанавливающий; аптечка индивидуальная АИ-2; комплект противоожоговый; индивидуальный противохимический пакет ИПП-11; сумка санитарная; носилки плащевые;

образцы средств индивидуальной защиты (СИЗ): противогаз ГП-7, респиратор Р-2, защитный костюм Л-1, общевойсковой защитный костюм и оборудования: общевойсковой прибор химической разведки, компас-азимут; дозиметр бытовой (индикатор радиоактивности);

макеты: встроенного убежища, быстровозводимого убежища, противорадиационного укрытия, а также макеты местности, зданий и муляжи;

образцы средств пожаротушения (СП);

макет автомата Калашникова;

электронный стрелковый тренажер

Технические средства обучения:

персональный компьютер с лицензионным программным обеспечением;

мультимедийный проектор;

интерактивная доска

Выход в локальную сеть.

3.2. Информационное обеспечение обучения

1. Косолапова Н.В. Основы безопасности жизнедеятельности: учеб. для студ. учреждений сред. проф. образования / Н.В. Косолапова, Н.А.Прокопенко. – 8-е изд., стер. – М.: Издательский центр «Академия», 2021. – 368 с.

4. КОНТРОЛЬ И ОЦЕНКА РЕЗУЛЬТАТОВ ОСВОЕНИЯ ОБЩЕОБРАЗОВАТЕЛЬНОЙ ДИСЦИПЛИНЫ

Контроль и оценка раскрываются через дисциплинарные результаты, усвоенные знания и приобретенные студентами умения, направленные на формирование общих и профессиональных компетенций.

Общая/профессиональная компетенция	Раздел/Тема	Тип оценочных мероприятий
ОК 01. Выбирать способы решения задач профессиональной деятельности применительно к различным контекстам	Р 1, Темы:1.6; Р 4, Темы:4.4; Р 1 П-о/с, Р 2 П-о/с, Р 3 П-о/с	
ОК 02. Использовать современные средства поиска, анализа и интерпретации информации, и информационные технологии для выполнения задач профессиональной деятельности	Р 1, Темы:1.1,1.2,1.3,1.4,1.5,1.6 Р 2, Темы:2.1,2.2,2.3,2.4,2.5,2.6; Р 3, Темы:3.1,3.2,3.4,3.5,3.6; Р 5, Темы:5.1,5.2,5.3,5.4,5.5,5.6; Р 1 П-о/с, Р 2 П-о/с, Р 3 П-о/с, Р 4 П-о/с, Р 5 П-о/с	- Кейс-задание; - Старт-задание; - Задание исследование; - Задание-эксперимент; - Фронтальный опрос; - Графический диктант;
ОК 03. Планировать и реализовывать собственное профессиональное и личностное развитие, предпринимательскую деятельность в профессиональной сфере, использовать знания по финансовой грамотности в различных жизненных ситуациях	Р 3, Темы: 3.2; Р 4, Темы: 4.2;	- Защита алгоритма оказания первой помощи; - Защита презентаций; - Тестирование; - Тест-задание; - Защита работ прикладного модуля
ОК 04. Эффективно взаимодействовать и работать в коллективе и команде	Р 1, Темы:1.1,1.2,1.3,1.4,1.5,1.6 Р 2, Темы:2.1,2.2,2.3,2.4,2.5,2.6; Р 3, Темы:3.1,3.2,3.3, 3.4,3.5,3.6; Р 4, Темы:4.1,4.2,4.3,4.4,5.5,4.6, 4.7	- Выполнение заданий на дифференцированном зачете

	<p>Р 5, Темы:5.1,5.2,5.3,5.4,5.5,5.6; Р 1 П-о/с, Р 2 П-о/с, Р 3 П-о/с, Р4 П-о/с, Р 5П-о/с</p>	
<p>ОК 06. Проявлять гражданско-патриотическую позицию, демонстрировать осознанное поведение на основе традиционных общечеловеческих ценностей, в том числе с учетом гармонизации межнациональных и межрелигиозных отношений, применять стандарты антикоррупционного поведения</p>	<p>Р 1, Темы:1.1,1.3,1.4,1.5,1.6 Р 2, Темы:2.1,2.2,2.3,2.4,2.5; Р 3, Темы:3.1,3.2,3.3,3.4,3.5,3.6; Р 4, Темы:4.1,4.2,4.3,4.4,5.5,4.6,4.7 Р 5, Темы:5.1,5.2,5.3,5.4,5.5; Р 1 П-о/с, Р 2 П-о/с, Р 3 П-о/с, Р4 П-о/с, Р 5П-о/с</p>	
<p>ОК 07. Содействовать сохранению окружающей среды, ресурсосбережению, применять знания об изменении климата, принципы бережливого производства, эффективно действовать в чрезвычайных ситуациях</p>	<p>Р 1, Темы:1.1,1.2,1.3,1.4,1.5,1.6 Р 2, Темы:2.1,2.2,2.3,2.4,2.5; Р 3, Темы:3.1,3.2,3.3,3.4,3.5,3.6; Р 1 П-о/с, Р 2 П-о/с, Р 3 П-о/с, Р4 П-о/с, Р 5П-о/с</p>	
<p>ОК 08. Использовать средства физической культуры для сохранения и укрепления здоровья в процессе профессиональной деятельности и поддержания необходимого уровня физической подготовленности</p>	<p>Р 1, Темы:1.1; Р 2, Темы:2.1,2.2,2.3,2.4,2.5; Р 3, Темы:3.1,3.3,3.4,3.5,3.6; Р 4, Темы:4.1,4.2,4.3,4.4,5.5,4.6,4.7 Р 5, Темы:5.3,5.4,5.5,5.6; Р 1 П-о/с, Р 2 П-о/с, Р 3 П-о/с, Р4 П-о/с, Р 5П-о/с</p>	
<p>ПК 1.2, ПК 3.1, ПК 3.2</p>	<p>Раздел 5 Прикладной модуль</p>	

РАБОЧАЯ ПРОГРАММА УЧЕБНОЙ ДИСЦИПЛИНЫ
«ОД.11 ФИЗИКА»

СОДЕРЖАНИЕ

- Общая характеристика рабочей программы общеобразовательной дисциплины
- Структура и содержание общеобразовательной дисциплины
- Условия реализации программы общеобразовательной дисциплины
- Контроль и оценка результатов освоения общеобразовательной дисциплины

ОБЩАЯ ХАРАКТЕРИСТИКА РАБОЧЕЙ ПРОГРАММЫ ОБЩЕОБРАЗОВАТЕЛЬНОЙ ДИСЦИПЛИНЫ

1.1. Общеобразовательная дисциплина «Физика» является обязательной частью общеобразовательного цикла образовательной программы в соответствии с ФГОС по специальности СПО 34.02.01 Сестринское дело реализуемой на базе основного общего образования. Программа разработана на основании требований ФГОС среднего общего образования.

1.2. Цели и планируемые результаты освоения дисциплины:

1.2.1. Цели и задачи дисциплины:

Содержание программы общеобразовательной дисциплины Физика направлено на достижение следующих целей:

- формирование у обучающихся уверенности в ценности образования, значимости физических знаний для современного квалифицированного специалиста при осуществлении его профессиональной деятельности;

- формирование естественно – научной грамотности;

- овладение специфической системой физических понятий, терминологией и символикой;

- освоение основных физических теорий, законов, закономерностей;

- овладение основными методами научного познания природы, используемыми в физике (наблюдение, описание, измерение, выдвижение гипотез, проведение эксперимента);

- овладение умениями обрабатывать данные эксперимента, объяснять полученные результаты, устанавливать зависимости между физическими величинами в наблюдаемом явлении, делать выводы;

- формирование умения решать физические задачи разных уровней сложности;

- развитие познавательных интересов, интеллектуальных и творческих способностей в процессе приобретения знаний с использованием различных источников информации и современных информационных технологий; умений в рамках решения природы, действия формулировать и обосновывать собственную позицию по отношению к физической информации, получаемой из разных источников;

- воспитание чувства гордости за российскую физическую науку.

Освоение курса ОД «Физика» предполагает решение следующих задач:

- приобретение знаний о фундаментальных физических законах, лежащих в основе современной физической картины мира, принципов действия технических устройств и производственных процессов, о наиболее важных открытиях в области физики, оказавших определяющее влияние на развитие техники и технологии;

- понимание физической сущности явлений, проявляющихся производственной деятельности;

- освоение способов использования физических знаний для практических и профессиональных задач, объяснения явлений производственных и технологических процессов, принципов технических

приборов и устройств, обеспечения безопасности производства и охраны природы;

- формирование умений решать учебно-практические задачи физического содержания с учётом профессиональной направленности;
- приобретение опыта познания и самопознания; умений ставить задачи и решать проблемы с учётом профессиональной направленности;
- формирование умений искать, анализировать и обрабатывать физическую информацию с учётом профессиональной направленности;
- подготовка обучающихся к успешному освоению дисциплин и модулей профессионального цикла: формирование у них умений и опыта деятельности, характерных для профессий / должностей служащих или специальностей, получаемых в профессиональных образовательных организациях;
- подготовка к формированию общих компетенций будущего специалиста: самообразования, коммуникации, проявления гражданско – патриотической позиции, сотрудничества, принятия решений в стандартной и нестандартной ситуациях, проектирования, проведения физических измерений, эффективного и безопасного использования различных технических устройств, соблюдения правил охраны труда при работе с физическими приборами и оборудованием.

Особенность формирования совокупности задач изучения физики для системы среднего профессионального образования заключается в необходимости реализации профессиональной направленности решаемых задач, учёта особенностей сферы деятельности будущих специалистов.

В результате освоения дисциплины обучающийся должен знать:

- смысл понятий: физическое явление, гипотеза, закон, теория, вещество, взаимодействие, электромагнитное поле, волна, фотон, атом, атомное ядро, ионизирующие излучения;
- смысл физических величин: скорость, ускорение, масса, сила, импульс, работа, механическая энергия, внутренняя энергия, абсолютная температура, средняя кинетическая энергия частиц вещества, количество теплоты, элементарный электрический заряд;
- смысл физических законов классической механики, всемирного тяготения, сохранения энергии, импульса и электрического заряда, термодинамики, электромагнитной индукции, фотоэффекта;
- вклад российских и зарубежных ученых, оказавших наибольшее влияние на развитие физики.

В результате освоения дисциплины обучающийся должен уметь:

- проводить наблюдения, планировать и выполнять эксперименты;
- выдвигать гипотезы и строить модели;
- применять полученные знания по физике для объяснения разнообразных физических явлений и свойств веществ;
- практически использовать физические знания;
- оценивать достоверность естественно – научной информации;

- использовать приобретенные знания и умения для решения практических задач повседневной жизни, обеспечения безопасности собственной жизни, рационального природопользования и охраны окружающей среды;

- описывать и объяснять физические явления и свойства тел: свойства газов, жидкостей и твердых тел; электромагнитную индукцию, распространение электромагнитных волн; волновые свойства света; излучение и поглощение света атомом; фотоэффект;

- отличать гипотезы от научных теорий;

- делать выводы на основе экспериментальных данных;

- приводить примеры, показывающие, что: наблюдения и эксперимент являются основой для выдвижения гипотез и теорий, позволяют проверить истинность теоретических выводов; физическая теория дает возможность объяснять известные явления природы и научные факты, предсказывать еще неизвестные явления;

- приводить примеры практического использования физических знаний: законов механики, термодинамики и электродинамики в энергетике; различных видов электромагнитных излучений для развития радио и телекоммуникаций, квантовой физики в создании ядерной энергетики, лазеров;

- воспринимать и на основе полученных знаний самостоятельно оценивать информацию, содержащуюся в сообщениях СМИ, Интернете, научно-популярных статьях;

- применять полученные знания для решения физических задач;

- определять характер физического процесса по графику, таблице, формуле;

- измерять ряд физических величин, представляя результаты измерений с учетом их погрешностей.

1.2.2. Планируемые результаты освоения общеобразовательной дисциплины в соответствии с ФГОС СПО и на основе ФГОС СОО

Особое значение дисциплина имеет при формировании и развитии ОК и ПК.

1.2.2.1. Общие компетенции

Код и наименование формируемых компетенций	Планируемые результаты освоения дисциплины	
	Общие	Дисциплинарные
ОК 01. Выбирать способы решения задач профессиональной деятельности применительно к различным контекстам	<p>В части трудового воспитания:</p> <ul style="list-style-type: none"> - готовность к труду, осознание ценности мастерства, трудолюбие; - готовность к активной деятельности технологической и социальной направленности, способность инициировать, планировать и самостоятельно выполнять такую деятельность; - интерес к различным сферам профессиональной деятельности, <p>Овладение универсальными учебными познавательными действиями:</p> <p>а) базовые логические действия:</p> <ul style="list-style-type: none"> - самостоятельно формулировать и актуализировать проблему, рассматривать ее всесторонне; - устанавливать существенный признак или основания для сравнения, классификации и обобщения; - определять цели деятельности, задавать параметры и критерии их достижения; 	<ul style="list-style-type: none"> - сформировать представления о роли и месте физики и астрономии в современной научной картине мира, о системообразующей роли физики в развитии естественных наук, техники и современных технологий, о вкладе российских и зарубежных ученых-физиков в развитие науки; понимание физической сущности наблюдаемых явлений микромира, макромира и мегамира; понимание роли астрономии в практической деятельности человека и дальнейшем научно-техническом развитии, роли физики в формировании кругозора и функциональной грамотности человека для решения практических задач; - сформировать умения решать расчетные задачи с явно заданной физической моделью, используя физические законы и принципы; на основе анализа условия задачи выбирать физическую модель, выделять физические величины и формулы, необходимые для ее решения, проводить расчеты и оценивать реальность полученного значения физической

	<ul style="list-style-type: none"> - выявлять закономерности и противоречия в рассматриваемых явлениях; - вносить коррективы в деятельность, оценивать соответствие результатов целям, оценивать риски последствий деятельности; - развивать креативное мышление при решении жизненных проблем б) базовые исследовательские действия: <ul style="list-style-type: none"> - владеть навыками учебно-исследовательской и проектной деятельности, навыками разрешения проблем; выявлять причинно-следственные связи и актуализировать задачу, выдвигать гипотезу ее решения, находить аргументы для доказательства своих утверждений, задавать параметры и критерии решения; - анализировать полученные в ходе решения задачи результаты, критически оценивать их достоверность, прогнозировать изменение в новых условиях; - уметь переносить знания в познавательную и практическую области жизнедеятельности; - уметь интегрировать знания из разных предметных областей; - выдвигать новые идеи, предлагать оригинальные подходы и решения; 	<p>величины; решать качественные задачи, выстраивая логически непротиворечивую цепочку рассуждений с опорой на изученные законы, закономерности и физические явления;</p> <ul style="list-style-type: none"> - владеть основополагающими физическими понятиями и величинами, характеризующими физические процессы (связанными с механическим движением, взаимодействием тел, механическими колебаниями и волнами; атомно-молекулярным строением вещества, тепловыми процессами; электрическим и магнитным полями, электрическим током, электромагнитными колебаниями и волнами; оптическими явлениями; квантовыми явлениями, строением атома и атомного ядра, радиоактивностью); владение основополагающими астрономическими понятиями, позволяющими характеризовать процессы, происходящие на звездах, в звездных системах, в межгалактической среде; движение небесных тел, эволюцию звезд и Вселенной; - владеть закономерностями, законами и теориями (закон всемирного тяготения, I, II и III законы Ньютона, закон сохранения механической энергии, закон сохранения
--	--	--

	<p>- способность их использования в познавательной и социальной практике.</p>	<p>импульса, принцип суперпозиции сил, принцип равноправности инерциальных систем отсчета; молекулярно-кинетическую теорию строения вещества, газовые законы, первый закон термодинамики; закон сохранения электрического заряда, закон Кулона, закон Ома для участка цепи, закон Ома для полной электрической цепи, закон Джоуля - Ленца, закон электромагнитной индукции, закон сохранения энергии, закон прямолинейного распространения света, закон отражения света, закон преломления света; закон сохранения энергии, закон сохранения импульса, закон сохранения электрического заряда, закон сохранения массового числа, постулаты Бора, закон радиоактивного распада); уверенное использование законов и закономерностей при анализе физических явлений и процессов.</p>
<p>ОК 02. Использовать современные средства поиска, анализа и интерпретации информации, и информационные технологии для выполнения задач</p>	<p>В области ценности научного познания: - сформированность мировоззрения, соответствующего современному уровню развития науки и общественной практики, основанного на диалоге культур, способствующего осознанию своего места в поликультурном мире;</p>	<p>- уметь учитывать границы применения изученных физических моделей: материальная точка, инерциальная система отсчета, идеальный газ; модели строения газов, жидкостей и твердых тел, точечный электрический заряд, ядерная модель атома, нуклонная модель атомного ядра при решении физических задач.</p>

<p>профессиональной деятельности</p>	<ul style="list-style-type: none"> - совершенствование языковой и читательской культуры как средства взаимодействия между людьми и познания мира; - осознание ценности научной деятельности, готовность осуществлять проектную и исследовательскую деятельность индивидуально и в группе; Овладение универсальными учебными познавательными действиями: в) работа с информацией: <ul style="list-style-type: none"> - владеть навыками получения информации из источников разных типов, самостоятельно осуществлять поиск, анализ, систематизацию и интерпретацию информации различных видов и форм представления; - создавать тексты в различных форматах с учетом назначения информации и целевой аудитории, выбирая оптимальную форму представления и визуализации; - оценивать достоверность, легитимность информации, ее соответствие правовым и морально-этическим нормам; - использовать средства информационных и коммуникационных технологий в решении когнитивных, коммуникативных и организационных задач с соблюдением 	
--------------------------------------	---	--

	<p>требований эргономики, техники безопасности, гигиены, ресурсосбережения, правовых и этических норм, норм информационной безопасности;</p> <p>- владеть навыками распознавания и защиты информации, информационной безопасности личности.</p>	
<p>ОК 03. Планировать и реализовывать собственное профессиональное и личностное развитие, предпринимательскую деятельность в профессиональной сфере, использовать знания по финансовой грамотности в различных жизненных ситуациях</p>	<p>В области духовно-нравственного воспитания:</p> <p>- сформированность нравственного сознания, этического поведения;</p> <p>- способность оценивать ситуацию и принимать осознанные решения, ориентируясь на морально-нравственные нормы и ценности;</p> <p>- осознание личного вклада в построение устойчивого будущего;</p> <p>- ответственное отношение к своим родителям и (или) другим членам семьи, созданию семьи на основе осознанного принятия ценностей семейной жизни в соответствии с традициями народов России;</p> <p>Овладение универсальными регулятивными действиями:</p> <p>а) самоорганизация:</p> <p>- самостоятельно осуществлять познавательную деятельность, выявлять</p>	<p>- владеть основными методами научного познания, используемыми в физике: проводить прямые и косвенные измерения физических величин, выбирая оптимальный способ измерения и используя известные методы оценки погрешностей измерений, проводить исследование зависимостей физических величин с использованием прямых измерений, объяснять полученные результаты, используя физические теории, законы и понятия, и делать выводы;</p> <p>соблюдать правила безопасного труда при проведении исследований в рамках учебного эксперимента и учебно-исследовательской деятельности с использованием цифровых измерительных устройств и лабораторного оборудования; сформированность представлений о методах получения научных астрономических знаний</p>

	<p>проблемы, ставить и формулировать собственные задачи в образовательной деятельности и жизненных ситуациях;</p> <ul style="list-style-type: none"> - самостоятельно составлять план решения проблемы с учетом имеющихся ресурсов, собственных возможностей и предпочтений; - давать оценку новым ситуациям; способствовать формированию и проявлению широкой эрудиции в разных областях знаний, постоянно повышать свой образовательный и культурный уровень; <p>б) самоконтроль:</p> <ul style="list-style-type: none"> - использовать приемы рефлексии для оценки ситуации, выбора верного решения; - уметь оценивать риски и своевременно принимать решения по их снижению; <p>в) эмоциональный интеллект, предполагающий сформированность:</p> <ul style="list-style-type: none"> - внутренней мотивации, включающей стремление к достижению цели и успеху, оптимизм, инициативность, умение действовать, исходя из своих возможностей; - эмпатии, включающей способность понимать эмоциональное состояние других, учитывать его при осуществлении коммуникации, способность к сочувствию и сопереживанию; 	<ul style="list-style-type: none"> - овладеть (сформировать представления) правилами записи физических формул рельефно-точечной системы обозначений Л. Брайля (для слепых и слабовидящих обучающихся).
--	--	---

	<ul style="list-style-type: none"> - социальных навыков, включающих способность выстраивать отношения с другими людьми, заботиться, проявлять интерес и разрешать конфликты. 	
<p>ОК 04. Эффективно взаимодействовать и работать в коллективе и команде</p>	<ul style="list-style-type: none"> - готовность и способность к образованию и саморазвитию, самостоятельности и самоопределению; - овладение навыками учебно-исследовательской, проектной и социальной деятельности; <p>Овладение универсальными коммуникативными действиями:</p> <p>б) совместная деятельность:</p> <ul style="list-style-type: none"> - понимать и использовать преимущества командной и индивидуальной работы; - принимать цели совместной деятельности, организовывать и координировать действия по ее достижению: составлять план действий, распределять роли с учетом мнений участников обсуждать результаты совместной работы; - координировать и выполнять работу в условиях реального, виртуального и комбинированного взаимодействия; - осуществлять позитивное стратегическое поведение в различных ситуациях, проявлять 	<ul style="list-style-type: none"> - овладеть умениями работать в группе с выполнением различных социальных ролей, планировать работу группы, рационально распределять деятельность в нестандартных ситуациях, адекватно оценивать вклад каждого из участников группы в решение рассматриваемой проблемы.

	<p>творчество и воображение, быть инициативным</p> <p>Овладение универсальными регулятивными действиями:</p> <p>г) принятие себя и других людей:</p> <ul style="list-style-type: none"> - принимать мотивы и аргументы других людей при анализе результатов деятельности; - признавать свое право и право других людей на ошибки; - развивать способность понимать мир с позиции другого человека. 	
<p>ОК 05. Осуществлять устную и письменную коммуникацию на государственном языке Российской Федерации с учетом особенностей социального и культурного контекста</p>	<p>В области эстетического воспитания:</p> <ul style="list-style-type: none"> - эстетическое отношение к миру, включая эстетику научного творчества, присущего физической науке; - способность воспринимать различные виды искусства, традиции и творчество своего и других народов, ощущать эмоциональное воздействие искусства; - убежденность в значимости для личности и общества отечественного и мирового искусства, этнических культурных традиций и народного творчества; - готовность к самовыражению в разных видах искусства, стремление проявлять качества творческой личности; 	<ul style="list-style-type: none"> - уметь распознавать физические явления (процессы) и объяснять их на основе изученных законов: равномерное и равноускоренное прямолинейное движение, свободное падение тел, движение по окружности, инерция, взаимодействие тел, колебательное движение, резонанс, волновое движение; диффузия, броуновское движение, строение жидкостей и твердых тел, изменение объема тел при нагревании (охлаждении), тепловое равновесие, испарение, конденсация, плавление, кристаллизация, кипение, влажность воздуха, связь средней кинетической энергии теплового движения молекул с абсолютной температурой,

	<p>Овладение универсальными коммуникативными действиями:</p> <p>а) общение:</p> <ul style="list-style-type: none"> - осуществлять коммуникации во всех сферах жизни; - распознавать невербальные средства общения, понимать значение социальных знаков, распознавать предпосылки конфликтных ситуаций и смягчать конфликты; - развернуто и логично излагать свою точку зрения с использованием языковых средств. 	<p>повышение давления газа при его нагревании в закрытом сосуде, связь между параметрами состояния газа в изо процессах; электризация тел, взаимодействие зарядов, нагревание проводника с током, взаимодействие магнитов, электромагнитная индукция, действие магнитного поля на проводник с током и движущийся заряд, электромагнитные колебания и волны, прямолинейное распространение света, отражение, преломление, интерференция, дифракция и поляризация света, дисперсия света; фотоэлектрический эффект, световое давление, возникновение линейчатого спектра атома водорода, естественная и искусственная радиоактивность.</p>
<p>ОК 07. Содействовать сохранению окружающей среды, ресурсосбережению, применять знания об изменении климата, принципы бережливого производства, эффективно действовать в</p>	<p>В области экологического воспитания:</p> <ul style="list-style-type: none"> - сформированность экологической культуры, понимание влияния социально-экономических процессов на состояние природной и социальной среды, осознание глобального характера экологических проблем; - планирование и осуществление действий в окружающей среде на основе знания целей устойчивого развития человечества; 	<ul style="list-style-type: none"> - сформировать умения применять полученные знания для объяснения условий протекания физических явлений в природе и для принятия практических решений в повседневной жизни для обеспечения безопасности при обращении с бытовыми приборами и техническими устройствами, сохранения здоровья и соблюдения норм экологического поведения в окружающей среде; понимание необходимости применения

чрезвычайных ситуациях	активное неприятие действий, приносящих вред окружающей среде; - умение прогнозировать неблагоприятные экологические последствия предпринимаемых действий, предотвращать их; - расширение опыта деятельности экологической направленности на основе знаний по физике.	достижений физики и технологий для рационального природопользования.
------------------------	---	--

1.2.2.2. Профессиональные компетенции

Основные виды деятельности	Код и наименование компетенции
Проведение мероприятий по профилактике инфекций, связанных с оказанием медицинской помощи	ПК 1.1. Организовывать рабочее место ПК 1.2. Обеспечивать безопасную окружающую среду ПК 1.3. Обеспечивать внутренний контроль качества и безопасности медицинской деятельности
Ведение медицинской документации, организация деятельности находящегося в распоряжении медицинского персонала	ПК 2.2. Использовать в работе медицинские информационные системы и информационно-телекоммуникационную сеть "Интернет".
Проведение мероприятий по профилактике неинфекционных и инфекционных заболеваний, формированию здорового образа жизни	ПК 3.1. Консультировать население по вопросам профилактики заболеваний. ПК 3.2. Пропагандировать здоровый образ жизни. ПК 3.3. Участвовать в проведении профилактических осмотров и диспансеризации населения. ПК 3.4. Проводить санитарно-противоэпидемические мероприятия по профилактике инфекционных заболеваний.

	ПК 3.5. Участвовать в иммунопрофилактике инфекционных заболеваний.
Оказание медицинской помощи, осуществление сестринского ухода и наблюдения за пациентами при заболеваниях и (или) состояниях	<p>ПК 4.1. Проводить оценку состояния пациента.</p> <p>ПК 4.2. Выполнять медицинские манипуляции при оказании медицинской помощи пациенту.</p> <p>ПК 4.3. Осуществлять уход за пациентом.</p> <p>ПК 4.4. Обучать пациента (его законных представителей) и лиц, осуществляющих уход, приемам ухода и самоухода.</p> <p>ПК 4.5. Оказывать медицинскую помощь в неотложной форме.</p> <p>ПК 4.6. Участвовать в проведении мероприятий медицинской реабилитации.</p>
Оказание медицинской помощи в экстренной форме	<p>ПК 5.1. Распознавать состояния, представляющие угрозу жизни.</p> <p>ПК 5.2. Оказывать медицинскую помощь в экстренной форме.</p>

Структура и содержание общеобразовательной дисциплины
Объем дисциплины и виды учебной работы

Вид учебной работы	Объем в часах
Объем образовательной программы дисциплины	108
Содержание	108
в т. ч.:	
Теоретические занятия	86
Практические занятия	22
Промежуточная аттестация (дифференцированный зачет)	

Тематический план и содержание дисциплины «Физика»

Наименование разделов и тем	Содержание учебного материала и практические работы	Объем часов	Формируемые общие и профессиональные компетенции
Введение. Физика и методы научного познания	Содержание учебного материала: Физика — фундаментальная наука о природе. Естественно-научный метод познания, его возможности и границы применимости. Эксперимент и теория в процессе познания природы. Моделирование физических явлений и процессов. Роль эксперимента и теории в процессе познания природы. Физическая величина. Физические законы. Границы применимости физических законов и теорий. Принцип соответствия. Понятие о физической картине мира. Погрешности измерений физических величин.	2	ОК 03, ОК 05 ПК 1.2, ПК 1.3, ПК 2.2, ПК 3.2
Раздел 1. Механика		14	ОК 01, ОК 02, ОК 04, ОК 05, ОК 07 ПК 1.1, ПК 1.2, ПК 1.3, ПК 2.2, ПК 3.1, ПК 3.2, ПК 3.3, ПК 3.4, ПК 3.5, ПК 4.1, ПК 4.2, ПК 4.3, ПК 4.4, ПК 4.5, ПК 4.6, ПК 5.1,
Тема 1.1 Основы кинематики	Содержание учебного материала: Механическое движение и его виды. Материальная точка. Скалярные и векторные физические величины. Относительность механического движения. Система отсчета. Принцип относительности Галилея. Траектория. Путь. Перемещение. Равномерное прямолинейное движение. Скорость. Уравнение движения. Мгновенная и средняя скорости. Ускорение. Прямолинейное движение с постоянным ускорением. Движение с постоянным ускорением свободного падения. Равномерное движение	4	

	точки по окружности, угловая скорость. Центростремительное ускорение. Кинематика абсолютно твердого тела.		ПК 5.2
Тема 1.2 Основы динамики	Содержание учебного материала:	4	
	Основная задача динамики. Сила. Масса. Законы механики Ньютона. Силы в природе. Сила тяжести и сила всемирного тяготения. Закон всемирного тяготения. Первая космическая скорость. Движение планет и малых тел Солнечной системы. Вес. Невесомость. Силы упругости. Силы трения.		
Тема 1.3 Законы сохранения в механике	Содержание учебного материала:	4	
	Импульс тела. Импульс силы. Закон сохранения импульса. Реактивное движение. Механическая работа и мощность. Кинетическая энергия. Потенциальная энергия. Закон сохранения механической энергии. Работа силы тяжести и силы упругости. Применение законов сохранения. Использование законов механики для объяснения движения небесных тел и для развития космических исследований, границы применимости классической механики.		
Контрольная работа №1 «Механика»		2	
Раздел 2. Молекулярная физика и термодинамика		20	ОК 01, ОК 02, ОК 03, ОК 04, ОК 05, ОК 07 ПК 1.1, ПК 1.2, ПК 1.3, ПК 2.2, ПК 3.1, ПК 3.2, ПК 3.3, ПК 3.4, ПК 3.5, ПК 4.1, ПК 4.2, ПК 4.3, ПК 4.4, ПК 4.5,
Тема 2.1 Основы молекулярно-кинетической теории	Содержание учебного материала:	6	
	Основные положения молекулярно-кинетической теории. Размеры и масса молекул и атомов. Броуновское движение. Строение газообразных, жидких и твердых тел. Идеальный газ. Давление газа. Основное уравнение молекулярно-кинетической теории газов. Температура и ее измерение. Абсолютный нуль температуры. Термодинамическая шкала температуры. Температура звезд. Скорости движения молекул и их измерение. Уравнение состояния идеального газа. Изопроцессы и их графики. Газовые законы.		

Тема 2.2 Основы термодинамики	Содержание учебного материала:	6	ПК 4.6, ПК 5.1, ПК 5.2
	Внутренняя энергия. Работа и теплопередача. Количество теплоты. Уравнение теплового баланса. Первое начало термодинамики. Адиабатный процесс. Второе начало термодинамики. Тепловые двигатели. КПД теплового двигателя. Охрана природы.		
Тема 2.3 Агрегатные состояния вещества и фазовые переходы	Содержание учебного материала:	6	
	Испарение и конденсация. Насыщенный пар и его свойства. Относительная влажность воздуха. Приборы для определения влажности воздуха. Кипение. Зависимость температуры кипения от давления. Характеристика жидкого состояния вещества. Ближний порядок. Поверхностное натяжение. Смачивание. Капиллярные явления. Характеристика твердого состояния вещества. Кристаллические и аморфные тела.		
Контрольная работа №2 «Молекулярная физика и термодинамика»		2	
Раздел 3. Электродинамика		30	ОК 01, ОК 02, ОК 03, ОК 04, ОК 05, ОК 07
Тема 3.1 Электрическое поле	Содержание учебного материала:	6	ПК 1.1, ПК 1.2, ПК 1.3, ПК 2.2, ПК 3.1, ПК 3.2, ПК 3.3, ПК 3.5, ПК 4.1, ПК 4.2, ПК 4.3, ПК 4.4, ПК 4.5, ПК 4.6, ПК 5.1, ПК 5.2
	Электрические заряды. Элементарный электрический заряд. Закон сохранения заряда. Закон Кулона. Электрическое поле. Напряженность электрического поля. Принцип суперпозиции полей. Проводники в электрическом поле. Диэлектрики в электрическом поле. Поляризация диэлектриков. Потенциал. Разность потенциалов. Эквипотенциальные поверхности. Связь между напряженностью и разностью потенциалов электрического поля. Емкость. Конденсаторы. Энергия заряженного конденсатора. Применение конденсаторов.		
Тема 3.2	Содержание учебного материала:	8	

Законы постоянного тока	Условия, необходимые для возникновения и поддержания электрического тока. Сила тока. Электрическое сопротивление. Закон Ома для участка цепи. Параллельное и последовательное соединение проводников. Работа и мощность постоянного тока. Тепловое действие тока Закон Джоуля—Ленца. Электродвижущая сила источника тока. Закон Ома для полной цепи.		
Тема 3.3 Электрический ток в различных средах	Содержание учебного материала:	4	
	Электрический ток в металлах, в электролитах, газах, в вакууме. Электролиз. Закон 4 электролиза Фарадея. Виды газовых разрядов. Термоэлектронная эмиссия. Плазма. Электрический ток в полупроводниках. Собственная и примесная проводимости. P-n переход. Полупроводниковые приборы. Применение полупроводников.		
Тема 3.4 Магнитное поле	Содержание учебного материала:	4	
	Вектор индукции магнитного поля. Взаимодействие токов. Сила Ампера. Применение силы Ампера. Магнитный поток. Действие магнитного поля на движущийся заряд. Сила Лоренца. Применение силы Лоренца. Магнитные свойства вещества. Солнечная активность и её влияние на Землю. Магнитные бури		
Тема 3.5 Электромагнитная индукция	Содержание учебного материала:	6	
	Явление электромагнитной индукции. Закон электромагнитной индукции. Правило Ленца. Вихревое электрическое поле. ЭДС индукции в движущихся проводниках. Явление самоиндукции. Индуктивность. Энергия магнитного поля тока. Электромагнитное поле.		
Контрольная работа №3 «Электродинамика»		2	
Раздел 4. Колебания и волны		10	
	Содержание учебного материала:	4	

Тема 4.1 Механические колебания и волны	Гармонические колебания. Свободные механические колебания. Превращение энергии при колебательном движении. Математический маятник. Пружинный маятник. Вынужденные механические колебания. Резонанс. Поперечные и продольные волны. Характеристики волны. Звуковые волны. Ультразвук и его применение.		ОК 07 ПК 1.1, ПК 1.2, ПК 1.3, ПК 2.2, ПК 3.1, ПК 3.2, ПК 3.3, ПК 4.1,
Тема 4.2 Электромагнитные колебания и волны	Содержание учебного материала: Свободные электромагнитные колебания. Превращение энергии в колебательном контуре. Период свободных электрических колебаний. Формула Томсона. Затухающие электромагнитные колебания. Вынужденные электрические колебания. Переменный ток. Резонанс в электрической цепи. Генератор переменного тока. Трансформаторы. Получение, передача и распределение электроэнергии. Электромагнитные волны. Свойства электромагнитных волн. Открытый колебательный контур. Опыты Г.Герца. Изобретение радио А.С. Поповым. Понятие о радиосвязи. Принцип радиосвязи. Применение электромагнитных волн.	4	ПК 4.2, ПК 4.3, ПК 4.4, ПК 4.5, ПК 4.6, ПК 5.1, ПК 5.2
Контрольная работа №4 «Колебания и волны»		2	
Раздел 5. Оптика		14	ОК 01, ОК 02, ОК 04, ОК 05
Тема 5.1 Природа света	Содержание учебного материала: Точечный источник света. Скорость распространения света. Законы отражения и преломления света. Принцип Гюйгенса. Солнечные и лунные затмения. Полное отражение. Линзы. Построение изображения в линзах. Формула тонкой линзы. Увеличение линзы. Глаз как оптическая система. Оптические приборы. Телескоп.	4	ПК 1.1, ПК 1.2, ПК 1.3, ПК 2.2, ПК 3.1, ПК 3.2, ПК 3.3, ПК 3.4, ПК 3.5, ПК 4.1,
Тема 5.2 Волновые свойства света	Содержание учебного материала: Интерференция света. Когерентность световых лучей. Интерференция в тонких пленках. Кольца Ньютона. Использование интерференции в	6	ПК 4.2, ПК 4.3, ПК 4.4, ПК 4.5, ПК 4.6, ПК 5.1,

	науке и технике. Дифракция света. Дифракция на щели в параллельных лучах. Дифракционная решетка. Поляризация поперечных волн. Поляризация света. Поляроиды. Дисперсия света. Виды излучений. Виды спектров. Спектры испускания. Спектры поглощения. Спектральный анализ. Спектральные классы звезд. Ультрафиолетовое излучение. Инфракрасное излучение. Рентгеновские лучи. Их природа и свойства. Шкала электромагнитных излучений.		ПК 5.2
Контрольная работа №5 «Оптика»		2	
Тема 5.3 Специальная теория относительности	Содержание учебного материала: Движение со скоростью света. Постулаты теории относительности и следствия из них. Инвариантность модуля скорости света в вакууме. Энергия покоя. Связь массы и энергии свободной частицы. Элементы релятивистской динамики.	2	
Раздел 6. Квантовая физика		10	
Тема 6.1 Квантовая оптика	Содержание учебного материала: Квантовая гипотеза Планка. Тепловое излучение. Корпускулярно-волновой дуализм. Фотоны. Гипотеза де Бройля о волновых свойствах частиц. Давление света. Химическое действие света. Опыты П.Н. Лебедева и Н.И. Вавилова. Фотоэффект. Уравнение Эйнштейна для фотоэффекта. Применение фотоэффекта.	4	ОК 01, ОК 02, ОК 04, ОК 05, ОК 07 ПК 1.1, ПК 1.2, ПК 1.3, ПК 2.2, ПК 3.1, ПК 3.2, ПК 3.3, ПК 3.4,
Тема 6.2 Физика атома и атомного ядра	Содержание учебного материала: Развитие взглядов на строение вещества. Модели строения атомного ядра. Ядерная модель атома. Опыты Э.Резерфорда. Модель атома водорода по Н.Бору. Квантовые постулаты Бора. Лазеры. Радиоактивность. Закон радиоактивного распада.	4	ПК 3.5, ПК 4.1, ПК 4.3, ПК 4.4, ПК 4.5, ПК 4.6. ПК 5.1, ПК 5.2

	<p>Радиоактивные превращения. Способы наблюдения и регистрации заряженных частиц.</p> <p>Строение атомного ядра. Дефект массы, энергия связи и устойчивость атомных ядер.</p> <p>Ядерные реакции. Ядерная энергетика. Энергетический выход ядерных реакций.</p> <p>Искусственная радиоактивность. Деление тяжелых ядер. Цепная ядерная реакция.</p> <p>Управляемая цепная реакция. Ядерный реактор. Термоядерный синтез. Энергия звезд.</p> <p>Получение радиоактивных изотопов и их применение. Биологическое действие радиоактивных излучений. Элементарные частицы.</p>		
Контрольная работа №6 «Квантовая физика»		2	
Раздел 7. Строение Вселенной		6	
Тема 7.1 Строение Солнечной системы	Содержание учебного материала:	2	ОК 01, ОК 02, ОК 03, ОК 04, ОК 05, ОК 07 ПК 1.1, ПК 1.2, ПК 1.3, ПК 2.2, ПК 3.2, ПК 4.1, ПК 4.3, ПК 5.1, ПК 5.2
	Солнечная система: планеты и малые тела, система Земля—Луна.		
Тема 7.2 Эволюция Вселенной	Содержание учебного материала:	2	
	Строение и эволюция Солнца и звёзд. Классификация звёзд. Звёзды и источники их энергии. Галактика. Современные представления о строении и эволюции Вселенной.		
Контрольная работа №7 «Строение Вселенной»		2	
Промежуточная аттестация: дифференцированный зачет		2	
Всего:		108	

Характеристика основных видов деятельности студентов на уровне учебных действий

Наименование разделов	Характеристика основных видов деятельности студента (на уровне учебных действий)
Раздел 1. Механика	<p>Представление механического движения тела уравнениями зависимости координат и проекцией скорости от времени.</p> <p>Представление механического движения тела графиками зависимости координат и проекцией скорости от времени. Определение координат пройденного пути, скорости и ускорения тела по графикам зависимости координат и проекций скорости от времени.</p> <p>Определение координат пройденного пути, скорости и ускорения тела по уравнениям зависимости координат и проекций скорости от времени.</p> <p>Проведение сравнительного анализа равномерного и равнопеременного движений.</p> <p>Указание использования поступательного и вращательного движений в технике.</p> <p>Приобретение опыта работы в группе с выполнением различных социальных ролей.</p> <p>Разработка возможной системы действий и конструкции для экспериментального определения кинематических величин.</p> <p>Применение закона сохранения импульса для вычисления изменений скоростей тел при их взаимодействиях.</p> <p>Измерение работы сил и изменение кинетической энергии тела.</p> <p>Вычисление работы сил и изменения кинетической энергии тела.</p> <p>Вычисление потенциальной энергии тел в гравитационном поле.</p> <p>Определение потенциальной энергии упруго деформированного тела по известной деформации и жесткости тела.</p> <p>Применение закона сохранения механической энергии при расчетах результатов взаимодействий тел гравитационными силами и силами упругости.</p> <p>Указание границ применимости законов механики.</p> <p>Указание учебных дисциплин, при изучении которых используются законы сохранения.</p>

<p>Раздел 2. Молекулярная физика и термодинамика</p>	<p>Представление о молекулярно-кинетической теории строения вещества. Определение характерных особенностей и отличий агрегатных состояний вещества.</p> <p>Владение знаниями формулировок основных положений молекулярно-кинетической теории вещества и примеров, подтверждающих ее основные положения.</p> <p>Умение самостоятельно определять число молекул в данной массе вещества и молярную массу вещества.</p> <p>Знание устройства, принципа действия и назначения термометра, манометра, барометра, гигрометра, психометра и умение пользоваться ими.</p> <p>Осмысление понятия внутренней энергии, температуры, давления газа.</p> <p>Умение решать задачи с использованием основного уравнения кинетической теории газов, производить переходы от одной шкалы температур к другой.</p> <p>Построение и анализ графиков изопроцессов в газе, определение понятий работы и количества теплоты, объяснение зависимости температуры кипения жидкости от давления</p>
<p>Раздел 3. Электродинамика</p>	<p>Знание законов сохранения заряда, Ома, Джоуля-Ленца, отражения, преломления и распространения света.</p> <p>Знание смысла понятий: напряженность, напряжение, сила тока, емкость. Понимание различий между проводником и диэлектриком, закономерностями последовательного, параллельного, смешанного соединений резисторов, назначение и принцип действия плавких предохранителей.</p> <p>Умение пользоваться формулами для вычисления работы, мощности, силы тока, напряжения, сопротивления, стоимости электроэнергии.</p> <p>Применение практического использования электролиза, умение собирать простейшие электрические цепи, правильно включать электроизмерительные приборы, графически изображать схемы цепей, производить замену плавких предохранителей.</p> <p>Умение применять правило левой руки для определения направления сил Ампера и Лоренца, опытным путем находить период и частоту колебаний. Представление о действии вихревых токов, об устройстве, назначении и принципе действия трансформатора.</p>

	<p>Знание отличий физического маятника от математического, полупроводников от металлов и диэлектриков.</p> <p>Выполнение построения изображения предмета в линзах и определение их характеристики.</p>
<p>Раздел 4. Колебания и волны</p>	<p>Исследование зависимости периода колебаний математического маятника от его длины, массы и амплитуды колебаний.</p> <p>Исследование зависимости периода колебаний груза на пружине от его массы и жесткости пружины. Вычисление периода колебаний математического маятника по известному значению его длины. Вычисление периода колебаний груза на пружине по известным значениям его массы и жесткости пружины. Выработка навыков воспринимать, анализировать, перерабатывать и предъявлять информацию в соответствии с поставленными задачами.</p> <p>Приведение примеров автоколебательных механических систем. Проведение классификации колебаний</p> <p>Измерение длины звуковой волны по результатам наблюдений интерференции звуковых волн.</p> <p>Наблюдение и объяснение явлений интерференции и дифракции механических волн.</p> <p>Представление областей применения ультразвука и перспективы его использования в различных областях науки, техники, в медицине.</p> <p>Изложение сути экологических проблем, связанных с воздействием звуковых волн на организм человека</p> <p>Наблюдение осциллограмм гармонических колебаний силы тока в цепи.</p> <p>Измерение емкости конденсатора. Измерение индуктивности катушки. Исследование явления электрического резонанса в последовательной цепи. Проведение аналогии между физическими величинами, характеризующими механическую и электромагнитную колебательные системы.</p> <p>Расчет значений силы тока и напряжения на элементах цепи переменного тока. Исследование принципа действия трансформатора. Исследование принципа действия генератора переменного тока.</p>

	<p>Использование Интернета для поиска информации о современных способах передачи электроэнергии</p> <p>Осуществление радиопередачи и радиоприема. Исследование свойств электромагнитных волн с помощью мобильного телефона.</p> <p>Развитие ценностного отношения к изучаемым на уроках физики объектам и осваиваемым видам деятельности.</p> <p>Объяснение принципиального различия природы упругих и электромагнитных волн. Изложение сути экологических проблем, связанных с электромагнитными колебаниями и волнами.</p> <p>Объяснение роли электромагнитных волн в современных исследованиях Вселенной.</p>
<p>Раздел 5. Оптика</p>	<p>Применение на практике законов отражения и преломления света при решении задач.</p> <p>Определение спектральных границ чувствительности человеческого глаза.</p> <p>Умение строить изображения предметов, даваемые линзами.</p> <p>Расчет расстояния от линзы до изображения предмета.</p> <p>Расчет оптической силы линзы.</p> <p>Измерение фокусного расстояния линзы.</p> <p>Испытание моделей микроскопа и телескопа</p> <p>Наблюдение явления интерференции электромагнитных волн.</p> <p>Наблюдение явления дифракции электромагнитных волн.</p> <p>Наблюдение явления поляризации электромагнитных волн.</p> <p>Измерение длины световой волны по результатам наблюдения явления интерференции. Наблюдение явления дифракции света. Наблюдение явления поляризации и дисперсии света. Поиск различий и сходства между дифракционным и дисперсионным спектрами.</p> <p>Приведение примеров появления в природе и использования в технике явлений интерференции, дифракции, поляризации и дисперсии света. Перечисление методов познания, которые использованы при изучении указанных явлений</p>

	<p>Инвариантность модуля скорости света в вакууме. Постулаты Эйнштейна. Пространство и время специальной теории относительности.</p> <p>Связь массы и энергии свободной частицы. Энергия покоя.</p>
<p>Раздел 6. Квантовая физика</p>	<p>Знание, что всякое излучение обладает одновременно волновыми и квантовыми свойствами, физическую природу внешнего и внутреннего фотоэффектов, сущность постулатов Бора, строение атома, уметь объяснять процесс излучения и поглощения энергии атомами вещества.</p> <p>Знание формул, определяющих массу, энергию, импульс фотона, умение использования их при решении задач.</p> <p>Представление об устройстве и принципе действия приборов для наблюдения и регистрации заряженных частиц, описание общего характера процессов, происходящих при естественном радиоактивном распаде ядер, знать строение атомного ядра и особенности ядерных сил.</p> <p>Умение определять массовое число, число протонов и нейтронов в ядре любого химического элемента, применять правила смещения при радиоактивном распаде, определение энергетического выхода ядерных реакций. Объяснение природы дефекта масс и энергии связи ядер атомов, знание основных характеристик и свойств элементарных частиц.</p>
<p>Раздел 7. Строение Вселенной</p>	<p>Использование Интернета для поиска изображений космических объектов и информации об их особенностях</p> <p>Обсуждение возможных сценариев эволюции Вселенной. Использование Интернета для поиска современной информации о развитии Вселенной. Оценка информации с позиции ее свойств: достоверности, объективности, полноты, актуальности и т. д.</p> <p>Вычисление энергии, освобождающейся при термоядерных реакциях.</p> <p>Формулировка проблем термоядерной энергетики.</p> <p>Объяснение влияния солнечной активности на Землю.</p> <p>Понимание роли космических исследований, их научного и экономического значения.</p> <p>Обсуждение современных гипотез о происхождении Солнечной системы.</p>

Примерная тематика индивидуальных проектов

Игорь Васильевич Курчатов-физик, организатор атомной науки и техники.
Исаак Ньютон-создатель классической физики.
Метод меченых атомов.
М.В.Ломоносов-ученый энциклопедист.
Плазма-четвертое состояние вещества.
Полупроводниковые датчики температуры.
Развитие средств связи и радио.
Современная спутниковая связь.
Физические свойства атмосферы.
Бесконтактные методы контроля температуры.
Голография и ее применение.
Методы определения плотности.
Открытие и применение высокотемпературной сверхпроводимости.
Силы трения.
Электронная проводимость металлов. Сверхпроводимость.
Энергетика и охрана окружающей среды.
Проблемы и перспективы современной энергетики.
Использование электрической энергии в медицине.
Перспективы развития ядерной энергетики.
Борьба ученых за мирное использование атомной энергии.
Атомная энергия и охрана окружающей среды.
Применение инфракрасного излучения в медицине.
Трансформаторы
Ультразвук
Фотоэлементы
Физические свойства атмосферы
Современная спутниковая связь

Проблемы экологии связанные с использованием тепловых машин
Солнце источник жизни на Земле.
Фотоэффект. Применение явления фотоэффекта.

Условия реализации программы общеобразовательной дисциплины

Требования к минимальному материально – техническому обеспечению

Реализация программы учебной дисциплины требует наличия учебного кабинета ОД.11 Физика.

Оборудование учебного кабинета:

Доска классная;

Стол и стул для преподавателя;

Стол и стулья для студентов;

Компьютер;

Мультимедийное оборудование;

Программное обеспечение для пользования электронными образовательными ресурсами;

Лабораторный комплект по механике;

Лабораторный комплект по молекулярной физике и термодинамике;

Лабораторный комплект по электродинамике;

Лабораторный комплект по оптике;

Лабораторный комплект по электростатике;

Комплект таблиц по физике.

Информационное обеспечение обучения

Астрономия: учеб. для студ. учреждений среднего проф. образования / под ред. Т.С. Фещенко. – 5-е изд., стер. – М.: Издательский центр «Академия», 2020. – 256 с.

Фирсов А.В. Физика для профессий и специальностей технического и естественно-научного проф. образования: учеб. для студ. учреждений сред. проф. образования / А.В. Фирсов; под ред. Т.И. Трофимовой. – 5-е изд., стер. – М.: Издательский центр «Академия», 2020. – 352 с.

Контроль и оценка результатов освоения общеобразовательной дисциплины
 Контроль и оценка результатов освоения учебной дисциплины осуществляется преподавателем в процессе проведения теоретических и практических занятий, а также выполнения обучающимися индивидуальных заданий, проектов, исследований.

Для текущего контроля и промежуточной аттестации создан фонд оценочных средств (ФОС).

Итоговый контроль проводится в форме дифференцированного зачета.

Код и наименование формируемых компетенций	Раздел / Тема	Тип оценочных мероприятий
ОК 01. Выбирать способы решения задач профессиональной деятельности применительно к различным контекстам	Раздел 1. Темы 1.1., 1.2, 1.3 Раздел 2. Темы 2.1., 2.2., 2.3. Раздел 3. Темы 3.1., 3.2., 3.3., 3.4., 3.5. Раздел 4. Темы 4.1., 4.2. Раздел 5. Темы 5.1., 5.2., 5.3. Раздел 6. Темы 6.1., 6.2. Раздел 7. Темы 7.1., 7.2.	- устный опрос; - фронтальный опрос; - оценка контрольных работ;
ОК 02. Использовать современные средства поиска, анализа и интерпретации информации, и информационные технологии для выполнения задач профессиональной деятельности	Раздел 1. Темы 1.1., 1.2, 1.3 Раздел 2. Темы 2.1., 2.2., 2.3. Раздел 3. Темы 3.1., 3.2., 3.3., 3.4., 3.5. Раздел 4. Темы 4.1., 4.2. Раздел 5. Темы 5.1., 5.2., 5.3. Раздел 6. Темы 6.1., 6.2. Раздел 7. Темы 7.1., 7.2.	- наблюдение за ходом выполнения лабораторных работ; - оценка выполнения лабораторных работ;
ОК 03. Планировать и реализовывать собственное профессиональное и личностное развитие, предпринимательскую деятельность в профессиональной сфере, использовать знания по финансовой грамотности в различных жизненных ситуациях	Раздел 2. Темы 2.1., 2.2., 2.3. Раздел 3. Темы 3.1., 3.2., 3.3., 3.4., 3.5. Раздел 7. Темы 7.1., 7.2.	- оценка практических работ (решения качественных, расчетных, профессионально

ОК 04. Эффективно взаимодействовать и работать в коллективе и команде	Раздел 1. Темы 1.1., 1.2, 1.3 Раздел 2. Темы 2.1., 2.2., 2.3. Раздел 3. Темы 3.1., 3.2., 3.3., 3.4., 3.5. Раздел 4. Темы 4.1., 4.2. Раздел 5. Темы 5.1., 5.2., 5.3. Раздел 6. Темы 6.1., 6.2. Раздел 7. Темы 7.1., 7.2.	ориентированных задач); - оценка тестовых заданий; -
ОК 05. Осуществлять устную и письменную коммуникацию на государственном языке Российской Федерации с учетом особенностей социального и культурного контекста	Раздел 1. Темы 1.1., 1.2, 1.3 Раздел 2. Темы 2.1., 2.2., 2.3. Раздел 3. Темы 3.1., 3.2., 3.3., 3.4., 3.5. Раздел 4. Темы 4.1., 4.2. Раздел 5. Темы 5.1., 5.2., 5.3. Раздел 6. Темы 6.1., 6.2. Раздел 7. Темы 7.1., 7.2.	наблюдение за ходом выполнения индивидуальных проектов и оценка выполненных проектов;
ОК 07. Содействовать сохранению окружающей среды, ресурсосбережению, применять знания об изменении климата, принципы бережливого производства, эффективно действовать в чрезвычайных ситуациях	Раздел 1. Темы 1.1., 1.2, 1.3 Раздел 2. Темы 2.1., 2.2., 2.3. Раздел 3. Темы 3.1., 3.2., 3.3., 3.4., 3.5. Раздел 4. Темы 4.1., 4.2. Раздел 6. Темы 6.1., 6.2. Раздел 7. Темы 7.1., 7.2.	- оценка выполнения домашних самостоятельных работ; - наблюдение и оценка решения кейс-задач; -
ПК 1.1. Организовывать рабочее место	Раздел 1. Темы 1.1., 1.2, 1.3 Раздел 2. Темы 2.1., 2.2., 2.3. Раздел 3. Темы 3.1., 3.2., 3.3., 3.4., 3.5. Раздел 4. Темы 4.1., 4.2. Раздел 5. Темы 5.1., 5.2., 5.3. Раздел 6. Темы 6.1., 6.2. Раздел 7. Темы 7.1., 7.2.	наблюдение и оценка деловой игры; -
ПК 1.2. Обеспечивать безопасную окружающую среду	Раздел 1. Темы 1.1., 1.2, 1.3 Раздел 2. Темы 2.1., 2.2., 2.3. Раздел 3. Темы 3.1., 3.2., 3.3., 3.4., 3.5. Раздел 4. Темы 4.1., 4.2. Раздел 5. Темы 5.1., 5.2., 5.3. Раздел 6. Темы 6.1., 6.2. Раздел 7. Темы 7.1., 7.2.	дифференцированный зачет.

ПК 1.3. Обеспечивать внутренний контроль качества и безопасности медицинской деятельности	Раздел 1. Темы 1.1., 1.2, 1.3 Раздел 2. Темы 2.1., 2.2., 2.3. Раздел 3. Темы 3.1., 3.2., 3.3., 3.4., 3.5. Раздел 4. Темы 4.1., 4.2. Раздел 5. Темы 5.1., 5.2., 5.3. Раздел 6. Темы 6.1., 6.2. Раздел 7. Темы 7.1., 7.2.
ПК 2.2. Использовать в работе медицинские информационные системы и информационно-телекоммуникационную сеть "Интернет".	Раздел 1. Темы 1.1., 1.2, 1.3 Раздел 2. Темы 2.1., 2.2., 2.3. Раздел 3. Темы 3.1., 3.2., 3.3., 3.4., 3.5. Раздел 4. Темы 4.1., 4.2. Раздел 5. Темы 5.1., 5.2., 5.3. Раздел 6. Темы 6.1., 6.2. Раздел 7. Темы 7.1., 7.2.
ПК 3.1. Консультировать население по вопросам профилактики заболеваний.	Раздел 1. Темы 1.1., 1.2, 1.3 Раздел 2. Темы 2.1., 2.2., 2.3. Раздел 3. Темы 3.1., 3.2., 3.3., 3.4., 3.5. Раздел 4. Темы 4.1., 4.2. Раздел 5. Темы 5.1., 5.2., 5.3. Раздел 6. Темы 6.1., 6.2.
ПК 3.2. Пропагандировать здоровый образ жизни.	Раздел 1. Темы 1.1., 1.2, 1.3 Раздел 2. Темы 2.1., 2.2., 2.3. Раздел 3. Темы 3.1., 3.2., 3.3., 3.4., 3.5. Раздел 4. Темы 4.1., 4.2. Раздел 5. Темы 5.1., 5.2., 5.3. Раздел 6. Темы 6.1., 6.2. Раздел 7. Темы 7.1., 7.2.
ПК 3.3. Участвовать в проведении профилактических осмотров и диспансеризации населения.	Раздел 1. Темы 1.1., 1.2, 1.3 Раздел 2. Темы 2.1., 2.2., 2.3. Раздел 3. Темы 3.1., 3.2., 3.3., 3.4., 3.5. Раздел 4. Темы 4.1., 4.2. Раздел 5. Темы 5.1., 5.2., 5.3. Раздел 6. Темы 6.1., 6.2.
ПК 3.4. Проводить санитарно-противоэпидемические мероприятия по профилактике инфекционных заболеваний.	Раздел 1. Темы 1.1., 1.2, 1.3 Раздел 2. Темы 2.1., 2.2., 2.3. Раздел 5. Темы 5.1., 5.2., 5.3. Раздел 6. Темы 6.1., 6.2.
ПК 3.5. Участвовать в иммунопрофилактике инфекционных заболеваний.	Раздел 1. Темы 1.1., 1.2, 1.3 Раздел 2. Темы 2.1., 2.2., 2.3. Раздел 3. Темы 3.1., 3.2., 3.3., 3.4., 3.5. Раздел 5. Темы 5.1., 5.2., 5.3. Раздел 6. Темы 6.1., 6.2.

ПК 4.1. Проводить оценку состояния пациента. приемам ухода и самоухода.	Раздел 1. Темы 1.1., 1.2, 1.3 Раздел 2. Темы 2.1., 2.2., 2.3. Раздел 3. Темы 3.1., 3.2., 3.3., 3.4., 3.5. Раздел 4. Темы 4.1., 4.2. Раздел 5. Темы 5.1., 5.2., 5.3. Раздел 6. Темы 6.1., 6.2. Раздел 7. Темы 7.1., 7.2.
ПК 4.2. Выполнять медицинские манипуляции при оказании медицинской помощи пациенту.	Раздел 1. Темы 1.1., 1.2, 1.3 Раздел 2. Темы 2.1., 2.2., 2.3. Раздел 3. Темы 3.1., 3.2., 3.3., 3.4., 3.5. Раздел 4. Темы 4.1., 4.2. Раздел 5. Темы 5.1., 5.2., 5.3.
ПК 4.3. Осуществлять уход за пациентом.	Раздел 1. Темы 1.1., 1.2, 1.3 Раздел 2. Темы 2.1., 2.2., 2.3. Раздел 3. Темы 3.1., 3.2., 3.3., 3.4., 3.5. Раздел 4. Темы 4.1., 4.2. Раздел 5. Темы 5.1., 5.2., 5.3. Раздел 6. Темы 6.1., 6.2. Раздел 7. Темы 7.1., 7.2.
ПК 4.4. Обучать пациента (его законных представителей) и лиц, осуществляющих уход,	Раздел 1. Темы 1.1., 1.2, 1.3 Раздел 2. Темы 2.1., 2.2., 2.3. Раздел 3. Темы 3.1., 3.2., 3.3., 3.4., 3.5. Раздел 4. Темы 4.1., 4.2. Раздел 5. Темы 5.1., 5.2., 5.3. Раздел 6. Темы 6.1., 6.2.
ПК 4.5. Оказывать медицинскую помощь в неотложной форме.	Раздел 1. Темы 1.1., 1.2, 1.3 Раздел 2. Темы 2.1., 2.2., 2.3. Раздел 3. Темы 3.1., 3.2., 3.3., 3.4., 3.5. Раздел 4. Темы 4.1., 4.2. Раздел 5. Темы 5.1., 5.2., 5.3. Раздел 6. Темы 6.1., 6.2.
ПК 4.6. Участвовать в проведении мероприятий медицинской реабилитации.	Раздел 1. Темы 1.1., 1.2, 1.3 Раздел 2. Темы 2.1., 2.2., 2.3. Раздел 3. Темы 3.1., 3.2., 3.3., 3.4., 3.5. Раздел 4. Темы 4.1., 4.2. Раздел 5. Темы 5.1., 5.2., 5.3. Раздел 6. Темы 6.1., 6.2.
ПК 5.1. Распознавать состояния, представляющие угрозу жизни.	Раздел 1. Темы 1.1., 1.2, 1.3 Раздел 2. Темы 2.1., 2.2., 2.3. Раздел 3. Темы 3.1., 3.2., 3.3., 3.4., 3.5. Раздел 4. Темы 4.1., 4.2. Раздел 5. Темы 5.1., 5.2., 5.3. Раздел 6. Темы 6.1., 6.2. Раздел 7. Темы 7.1., 7.2.

ПК 5.2. Оказывать медицинскую помощь в экстренной форме.	Раздел 1. Темы 1.1., 1.2, 1.3 Раздел 2. Темы 2.1., 2.2., 2.3. Раздел 3. Темы 3.1., 3.2., 3.3., 3.4., 3.5. Раздел 4. Темы 4.1., 4.2. Раздел 5. Темы 5.1., 5.2., 5.3. Раздел 6. Темы 6.1., 6.2. Раздел 7. Темы 7.1., 7.2.	
--	---	--

РАБОЧАЯ ПРОГРАММА УЧЕБНОЙ ДИСЦИПЛИНЫ
«ОД.12 ХИМИЯ»

СОДЕРЖАНИЕ

1. ОБЩАЯ ХАРАКТЕРИСТИКА ПРИМЕРНОЙ РАБОЧЕЙ ПРОГРАММЫ ОБЩЕОБРАЗОВАТЕЛЬНОЙ ДИСЦИПЛИНЫ «ХИМИЯ»

1.1. Место дисциплины в структуре основной профессиональной образовательной программы

Общеобразовательная дисциплина «Химия» является обязательной частью общеобразовательного цикла образовательной программы в соответствии с ФГОС СПО по специальности 34.02.01 Сестринское дело

1.2. Цели и планируемые результаты освоения дисциплины

1.2.1. Цели и задачи дисциплины

Формирование у студентов химической составляющей естественно-научной картины мира как основы принятия решений в жизненных и производственных ситуациях, ответственного поведения в природной среде.

Задачи дисциплины:

1) сформировать понимание закономерностей протекания химических процессов и явлений в окружающей среде, целостной научной картины мира, взаимосвязи и взаимозависимости естественных наук;

2) развить умения проводить расчеты по химическим формулам и уравнениям химических реакций, планировать и интерпретировать результаты химических экспериментов,

3) сформировать навыки проведения химических экспериментальных исследований с соблюдением правил безопасного обращения с веществами и лабораторным оборудованием;

4) развить умения анализировать, оценивать, проверять на достоверность и обобщать информацию химического характера из различных источников;

5) сформировать умения прогнозировать последствия своей деятельности и химических природных, бытовых и производственных процессов;

6) сформировать понимание значимости достижений химической науки и технологий для развития социальной и производственной сфер.

1.2.2. Планируемые результаты освоения общеобразовательной дисциплины в соответствии с ФГОС СПО и на основе ФГОС СОО

2. СТРУКТУРА И СОДЕРЖАНИЕ ОБЩЕОБРАЗОВАТЕЛЬНОЙ ДИСЦИПЛИНЫ «ХИМИЯ»

2.1. Объем дисциплины и виды учебной работы

Вид учебной работы	Объем в часах
Объем образовательной программы дисциплины	144
в т.ч.	
Основное содержание	102
в т. ч.:	
теоретическое обучение	42
практические занятия	42
в т.ч. контрольные работы	10
лабораторные занятия	18
Профессионально-ориентированное содержание (содержание прикладного модуля)	42
в т. ч.:	
теоретическое обучение	8
практические занятия	22
лабораторные занятия	12
Промежуточная аттестация (экзамен)	-

2.2. Тематический план и содержание дисциплины

Наименование разделов и тем	Содержание учебного материала (основное и профессионально-ориентированное), лабораторные и практические занятия, прикладной модуль	Объем часов	Формируемые компетенции
1	2	3	4
Основное содержание		102	
Раздел 1. Основы строения вещества		8	
Тема 1.1. Строение атомов химических элементов и природа химической связи	Основное содержание	6	ОК 01
	Теоретическое обучение	4	
	Современная модель строения атома. Электронная конфигурация атома. Классификация химических элементов (s-, p-, d-элементы). Валентные электроны. Валентность. Электронная природа химической связи. Электроотрицательность. Ковалентная связь, ее разновидности и механизмы образования (обменный и донорно-акцепторный). Ионная связь. Металлическая связь. Водородная связь. Межмолекулярные взаимодействия. Изотопы, основное и возбужденное состояние атома, гибридизация атомных орбиталей.	4	
	Практические занятия	2	
	Решение практических заданий на составление электронно-графических формул элементов 1–4 периодов. Решение заданий на использование химической символики и названий соединений по номенклатуре международного союза теоретической и прикладной химии и тривиальных названий для составления химических формул двухатомных соединений (оксидов, сульфидов, гидридов и т.п.) и других неорганических соединений отдельных классов.	2	
Тема 1.2. Периодический закон и	Основное содержание	2	ОК 01
	Теоретическое обучение		ОК 02
	Практические занятия	2	

таблица Д.И. Менделеева	Периодическая система химических элементов Д.И. Менделеева. Физический смысл Периодического закона Д.И. Менделеева. Закономерности изменения свойств химических элементов, образуемых ими простых и сложных веществ в соответствии с положением химического элемента в Периодической системе. Мировоззренческое и научное значение Периодического закона Д.И. Менделеева. Прогнозы Д.И. Менделеева. Открытие новых химических элементов. Решение практико-ориентированных теоретических заданий на характеризацию химических элементов «Металлические / неметаллические свойства, электроотрицательность и сродство к электрону химических элементов в соответствии с их электронным строением и положением в периодической системе химических элементов Д.И. Менделеева».	2	
Раздел 2. Химические реакции		12	
Тема 2.1. Типы химических реакций	Основное содержание	6	ОК 01
	Теоретическое обучение	2	
	Классификация и типы химических реакций с участием неорганических веществ. Количественные отношения в химии. Основные количественные законы в химии и расчеты по уравнениям химических реакций. Моль как единица количества вещества. Молярная масса. Законы сохранения массы и энергии. Закон Авогадро. Молярный объем газов. Относительная плотность газов. Реакции комплексообразования с участием неорганических веществ (на примере гидроксокомплексов цинка и алюминия).	2	
	Практические занятия	4	
	Составление уравнений реакций соединения, разложения, замещения, обмена. Уравнения реакций горения, ионного обмена, окисления-восстановления. Расчет количественных характеристик исходных веществ и продуктов реакции. Расчет количественных характеристик продукта реакции соединения, если одно из веществ дано в избытке и/или содержит примеси. Расчет массовой или объемной доли выхода продукта реакции соединения от теоретически возможного. Расчет объемных отношений газов. Расчет массы (объем, количество вещества) продукта	2	

	реакции, если одно из веществ дано в виде раствора с определенной массовой долей растворенного вещества.		
	Уравнения окисления-восстановления. Степень окисления. Окислитель и восстановитель. Окислительно-восстановительные реакции в природе, производственных процессах и жизнедеятельности организмов. Окислительно-восстановительный потенциал среды. Составление и уравнивание окислительно-восстановительных реакций методом электронного баланса. Типичные неорганические окислители и восстановители. Электролиз растворов и расплавов солей.	2	
Тема 2.2. Электролитическая диссоциация и ионный обмен	Основное содержание	4	OK 01
	Теоретическое обучение	2	
	Теория электролитической диссоциации. Реакции ионного обмена. Составление реакций ионного обмена путем составления их полных и сокращенных ионных уравнений. Гидролиз солей. Значение гидролиза в биологических обменных процессах. Применение гидролиза в промышленности.	2	
	Лабораторные занятия	2	
	Лабораторная работа «Реакции гидролиза». Исследование среды растворов солей, образованных сильными и слабыми протолитами, и их реакций с растворами щелочи и карбоната натрия. Составление реакций гидролиза солей.	2	
Контрольная работа 1	Строение вещества и химические реакции.	2	
Раздел 3.	Строение и свойства неорганических веществ	24	
Тема 3.1. Классификация, номенклатура и строение неорганических веществ	Основное содержание	6	OK 01
	Теоретическое обучение	2	OK 02
	Предмет неорганической химии. Взаимосвязь неорганических веществ. Классификация неорганических веществ. Простые и сложные вещества. Основные классы сложных веществ (оксиды, гидроксиды, кислоты, соли). Номенклатура и название неорганических веществ исходя из их химической формулы или	2	

	<p>составление химической формулы исходя из названия вещества по международной или тривиальной номенклатуре.</p> <p>Межмолекулярные взаимодействия. Кристаллогидраты. Агрегатные состояния вещества. Кристаллические и аморфные вещества. Типы кристаллических решеток (атомная, молекулярная, ионная, металлическая). Зависимость физических свойств вещества от типа кристаллической решетки. Причины многообразия веществ. Современные представления о строении твердых, жидких и газообразных веществ. Жидкие кристаллы.</p>		
	Практические занятия	4	
	<p>Решение задач на расчет массовой доли (массы) химического элемента (соединения) в молекуле (смеси).</p> <p>Решение практических заданий по классификации, номенклатуре и химическим формулам неорганических веществ различных классов (называть и составлять формулы химических веществ, определять принадлежность к классу).</p> <p>Источники химической информации (научная и учебно-научная литература, средства массовой информации, сеть Интернет и другие). Поиск информации по названиям, идентификаторам, структурным формулам.</p>	4	
Тема 3.2. Физико-химические свойства неорганических веществ	Основное содержание	12	ОК 01
	Теоретическое обучение	6	ОК 02
	<p>Металлы. Общие физические и химические свойства металлов. Способы получения. Значение металлов и неметаллов в природе и жизнедеятельности человека и организмов. Коррозия металлов: виды коррозии, способы защиты металлов от коррозии.</p>	2	
	<p>Неметаллы. Общие физические и химические свойства неметаллов. Типичные свойства металлов IV– VI групп. Классификация и номенклатура соединений неметаллов. Круговороты биогенных элементов в природе.</p>	2	
	<p>Химические свойства основных классов неорганических веществ (оксидов, гидроксидов, кислот, солей и др.). Закономерности в изменении свойств простых веществ, водородных соединений, высших оксидов и гидроксидов.</p>	2	
	Практические занятия	4	

	Составление уравнений химических реакций с участием простых и сложных неорганических веществ: оксидов металлов, неметаллов и амфотерных элементов; неорганических кислот, оснований и амфотерных гидроксидов, неорганических солей, характеризующих их свойства. Решение практико-ориентированных теоретических заданий на свойства и получение неорганических веществ.	4	
	Лабораторные занятия	2	
	Лабораторная работа «Свойства металлов и неметаллов». Исследование физических и химических свойств металлов и неметаллов. Решение экспериментальных задач по свойствам химическим свойствам металлов и неметаллов, по распознаванию и получению соединений металлов и неметаллов.	2	
Тема 3.3. Производство неорганических веществ. Значение и применение в быту и на производстве	Основное содержание	4	ОК 01 ОК 02
	Теоретическое обучение	2	
	Общие представления о промышленных способах получения химических веществ (на примере производства аммиака, серной кислоты). Черная и цветная металлургия. Практическое применение электролиза для получения щелочных, щелочноземельных металлов и алюминия. Стекло и силикатная промышленность. Проблема отходов и побочных продуктов.	2	
	Практические занятия	2	
	Решение практико-ориентированных заданий о роли неорганической химии в развитии медицины, создании новых материалов (в строительстве и др. отраслях промышленности), новых источников энергии (альтернативные источники энергии) в решении проблем экологической, энергетической и пищевой безопасности.	2	
Контрольная работа 2	Свойства неорганических веществ.	2	
Раздел 4.	Кинетические и термодинамические закономерности протекания химических реакций	12	
Тема 4.1. Кинетические	Основное содержание	4	ОК 01
	Теоретическое обучение	2	ОК 02

закономерность и протекания химических реакций	Химические реакции. Классификация химических реакций: по фазовому составу (гомогенные и гетерогенные), по использованию катализатора (каталитические и некаталитические). Скорость реакции, ее зависимость от различных факторов: природы реагирующих веществ, концентрации реагирующих веществ, температуры (правило Вант-Гоффа), площади реакционной поверхности, наличия катализатора. Роль катализаторов в природе и промышленном производстве. Энергия активации. Активированный комплекс. Катализаторы и катализ. Роль катализаторов в природе и промышленном производстве.	2	
	Лабораторные занятия	2	
	Изучение зависимости скорости химической реакции от концентрации реагирующих веществ и температуры. Лабораторная работа на выбор: 1. Лабораторная работа «Определение зависимости скорости реакции от концентрации реагирующих веществ». Исследование зависимости скорости реакции от концентрации. Определение константы скорости реакции графическим методом. 2. Лабораторная работа «Определение зависимости скорости реакции от температуры». Исследование зависимости скорости реакции от температуры. Расчет энергии активации реакции. Решение практико-ориентированных заданий на анализ факторов, влияющих на изменение скорости химической реакции.	2	
Тема 4.2.	Основное содержание	6	
Термодинамические закономерности протекания химических реакций. Равновесие	Теоретическое обучение	2	ОК 01 ОК 02
	Классификация химических реакций: по тепловому эффекту (экзотермические, эндотермические), по обратимости (обратимые и необратимые). Тепловые эффекты химических реакций. Термохимические уравнения. Обратимость реакций. Химическое равновесие и его смещение под действием различных факторов (концентрация реагентов или продуктов реакции, давление, температура) для создания оптимальных условий протекания химических процессов.	2	

химических реакций	Понятие об энтальпии и энтропии. Энергия Гиббса. Закон Гесса и следствия из него. Роль смещения равновесия в технологических процессах.		
	Практические занятия	2	
	Принцип Ле Шателье. Влияние различных факторов на изменение равновесия химических реакций. Закон действующих масс и константа химического равновесия. Расчеты равновесных концентраций реагирующих веществ и продуктов реакций. Расчеты теплового эффекта реакции. Решение практико-ориентированных заданий на применение принципа Ле-Шателье для нахождения направления смещения равновесия химической реакции и анализ факторов, влияющих на смещение химического равновесия.	2	
	Лабораторные занятия	2	
	Лабораторная работа «Изучение влияния различных факторов на смещение химического равновесия». Исследование влияния изменения концентрации веществ, реакции среды и температуры на смещение химического равновесия. Сравнение полученных результатов с теоретически прогнозируемыми на основе принципа Ле Шателье.	2	
Контрольная работа 3	Скорость химической реакции и химическое равновесие.	2	
Раздел 5.	Дисперсные системы	10	
Тема 5.1. Дисперсные системы и факторы их устойчивости	Основное содержание	4	ОК 01
	Теоретическое обучение	2	ОК 02
	Дисперсные системы. Коллоидные системы. Истинные растворы. Растворение как физико-химический процесс. Растворы. Способы приготовления растворов. Растворимость. Массовая доля растворенного вещества. Предельно допустимые концентрации и их использование в оценке экологической безопасности. Классификация дисперсных систем по составу. Строение и факторы устойчивости дисперсных систем. Распознавание истинных растворов, коллоидных растворов и	2	ОК 07

	грубодисперсных систем. Строение мицеллы. Рассеивание света при прохождении светового пучка через оптически неоднородную среду (эффекта Тиндаля).		
	Практические занятия	2	
	Решение задач на приготовление растворов. Решение практико-ориентированных расчетных заданий на дисперсные системы, используемые в бытовой и производственной деятельности человека, с позиций экологической безопасности последствий и грамотных решений проблем, связанных с химией.	2	
Тема 5.2. Исследование свойств дисперсных систем для их идентификации	Основное содержание	4	ОК 01 ОК 02
	Лабораторные занятия	4	
	Лабораторная работа «Приготовление растворов». Приготовление растворов заданной (молярной) концентрации (с практико-ориентированными вопросами), определение среды водных растворов.	2	
	Лабораторная работа «Исследование дисперсных систем». Приготовление и изучение свойств дисперсных систем разных видов: суспензии, эмульсии, коллоидного раствора. Сравнение свойств истинных и коллоидных растворов, выявление основных различий между ними.	2	
Контрольная работа 4	Дисперсные системы.	2	
Раздел 6.	Качественные реакции обнаружения неорганических и органических веществ	8	
Тема 6.1. Обнаружение неорганических катионов и анионов	Основное содержание	4	ОК 01 ОК 02
	Практические занятия	2	
	Качественные химические реакции, характерные для обнаружения неорганических веществ (катионов и анионов). Составление уравнений реакций обнаружения катионов I–VI групп и анионов, в т.ч. в молекулярной и ионной формах. Реакции обнаружения неорганических веществ в реальных объектах окружающей среды.	2	
	Лабораторные занятия	2	
	Обнаружение неорганических веществ (катионов I–VI групп или анионов) с использованием качественных аналитических реакций.	2	

	<p>Лабораторная работа на выбор:</p> <p>1. Лабораторная работа «Аналитические реакции катионов I–VI групп». Проведение качественных реакций, используемых для обнаружения катионов I группы (калия, натрия, магния, аммония), II группы на примере бария, III группы – свинца, IV группы – алюминия, V группы – железа (II и III), VI группы – никеля. Описание наблюдаемых явлений и составление химических реакций.</p> <p>2. Лабораторная работа «Аналитические реакции анионов». Проведение качественных реакций, используемых для обнаружения анионов: карбоната, фосфата, сульфата, сульфида, нитрата, хлорида и др. Описание наблюдаемых явлений и составление химических реакций.</p>		
Тема 6.2. Обнаружение органических веществ отдельных классов с использованием качественных реакций	Основное содержание	4	ОК 01
	Практические занятия	2	ОК 02
	Качественные химические реакции, характерные для обнаружения отдельных классов органических соединений: фенолов, альдегидов, крахмала, уксусной кислоты, аминокислот и др. Денатурация белков при нагревании, цветные реакции белков. Составление качественных реакций обнаружения органических соединений отдельных классов.	2	
	Лабораторные занятия	2	
	Обнаружение органических соединений отдельных классов. Лабораторная работа на выбор: 1. Лабораторная работа «Качественные реакции на отдельные классы органических веществ». Проведение качественных реакций, используемых для обнаружения органических веществ различных классов: фенолов, альдегидов, крахмала, уксусной кислоты, аминокислот, белков и др. Описание наблюдаемых явлений и составление химических реакций и/или схем. 2. Лабораторная работа «Качественный анализ органических соединений по функциональным группам».	2	

	Проведение качественных реакций, используемых для распознавания органических веществ отдельных классов по функциональным группам: на примере аминокислот и карбоновых кислот, спиртов и фенолов, альдегидов и кетонов. Описание наблюдаемых явлений и составление химических реакций и/или схем.		
Раздел 7.	Строение и свойства органических веществ	28	
Тема 7.1.	Основное содержание	4	ОК 01
Классификация, строение и номенклатура органических веществ	Теоретическое обучение	2	
	Предмет органической химии. Взаимосвязь неорганических и органических веществ. Химическое строение как порядок соединения атомов в молекуле согласно их валентности. Основные положения теории химического строения органических соединений А.М. Бутлерова. Углеродный скелет органической молекулы. Молекулярные и структурные (развернутые, сокращенные) химические формулы. Зависимость свойств веществ от химического строения молекул. Изомерия и изомеры (структурная, геометрическая (цис-транс-изомерия). Кратность химической связи.	2	
	Понятие о функциональной группе. Принципы классификации органических соединений. Международная номенклатура и принципы номенклатуры органических соединений.		
	Практические занятия	2	
	Номенклатура органических соединений отдельных классов (насыщенные, ненасыщенные и ароматические углеводороды, спирты, фенолы, альдегиды, кетоны, карбоновые кислоты и др.) Составление полных и сокращенных структурных формул органических веществ отдельных классов, используя их названия по систематической номенклатуре. Расчеты простейшей формулы органической молекулы, исходя из элементного состава (в %).	2	
Тема 7.2.	Основное содержание	14	ОК 01 ОК 02
Свойства органических соединений	Теоретическое обучение	10	
	Физико-химические свойства органических соединений отдельных классов (особенности классификации и номенклатуры внутри класса; гомологический ряд и		

	общая формула; изомерия; физические свойства; химические свойства; способы получения):		
	– предельные углеводороды. Горение метана как один из основных источников тепла в промышленности и быту. Свойства природных углеводородов, нахождение в природе и применение алканов;	2	
	– непредельные и ароматические углеводороды. Полимеризация этилена как основное направление его использования. Горение ацетиленового пламени для сварки и резки металлов;	2	
	– кислородсодержащие соединения (спирты и простые эфиры, фенолы, альдегиды и кетоны, карбоновые кислоты и их производные). Практическое применение этиленгликоля, глицерина, фенола. Применение формальдегида, ацетальдегида, уксусной кислоты. Мыла как соли высших карбоновых кислот. Моющие свойства мыла;	2	
	– азотсодержащие соединения (амины и аминокислоты, белки).	2	
	Классификация и особенности органических реакций. Реакционные центры. Радикалы. Первоначальные понятия о типах и механизмах органических реакций.	2	
	Практические занятия	2	
	Решение цепочек превращений на генетическую связь между классами органических соединений с составлением названий органических соединений по тривиальной или международной систематической номенклатуре. Решение расчетных задач по уравнениям реакций с участием органических веществ.	2	
	Лабораторные занятия	2	
	Лабораторная работа «Получение этилена и изучение его свойств». Получение этилена из этанола в лаборатории и изучение его физических и химических свойств. Составление реакций присоединения и окисления на примере этилена. Решение расчетных задач с использованием плотности газов по водороду и воздуху.	2	
Тема 7.3.	Основное содержание	8	ОК 01
Органические	Теоретическое обучение	6	ОК 02

вещества в жизнедеятельности человека. Производство и применение органических веществ в промышленности	Биоорганические соединения. Применение и биологическая роль углеводов. Окисление углеводов – источник энергии живых организмов. Области применения аминокислот. Превращения белков пищи в организме. Биологические функции белков. Биологические функции жиров. Роль органической химии в решении проблем пищевой безопасности. Нуклеиновые кислоты: состав и строение. Строение нуклеотидов. Состав нуклеиновых кислот (ДНК, РНК). Роль нуклеиновых кислот в жизнедеятельности организмов.	4	
	Производство органических веществ: производство метанола, переработка нефти. Полиэтилен как крупнотоннажный продукт химического производства. Применение этилена. Производство и применение каучука и резины. Синтетические и искусственные волокна, их строение, свойства. Практическое использование волокон. Синтетические пленки: изоляция для проводов, мембраны для опреснения воды, защитные пленки для автомобилей, пластыри, хирургические повязки. Новые технологии дальнейшего совершенствования полимерных материалов. Роль органической химии в решении проблем энергетической безопасности, в развитии медицины, создании новых материалов, новых источников энергии (альтернативные источники энергии).	2	
	Практические занятия	2	
	Решение практико-ориентированных заданий по составлению химических реакций, отражающих химическую активность органических соединений в различных средах (природных, биологических, техногенных).	2	
Контрольная работа 5	Структура и свойства органических веществ.	2	
Профессионально-ориентированное содержание (содержание прикладного модуля)		42	
Промежуточная аттестация по дисциплине (экзамен)			
Всего		144	

3. Условия реализации программы общеобразовательной дисциплины

3.1. Требования к минимальному материально-техническому обеспечению

Для реализации программы дисциплины должны быть предусмотрены следующие специальные помещения: учебный кабинет химии и/или учебной химической лаборатории.

Оборудование учебного кабинета (наглядные пособия): наборы шаростержневых моделей молекул, модели кристаллических решеток, коллекции простых и сложных веществ и/или коллекции полимеров; коллекция горных пород и минералов, таблица Менделеева, учебные фильмы, цифровые образовательные ресурсы.

Технические средства обучения: компьютер с устройствами воспроизведения звука, принтер, мультимедиа-проектор с экраном, мультимедийная доска, указка-презентер для презентаций.

Оборудование лаборатории и рабочих мест лаборатории: мензурки, пипетки-капельницы, термометры, микроскоп, лупы, предметные и покровные стекла, планшеты для капельных реакций, фильтровальная бумага, промывалки, стеклянные пробирки, резиновые пробки, фонарики, набор реактивов, стеклянные палочки, штативы для пробирок; мерные цилиндры, воронки стеклянные, воронки делительные цилиндрические (50-100 мл), ступки с пестиком, фарфоровые чашки, пинцеты, фильтры бумажные, вата, марля, часовые стекла, электроплитки, лабораторные штативы, спиртовые горелки, спички, прибор для получения газов (или пробирка с газоотводной трубкой), держатели для пробирок, склянки для хранения реактивов, раздаточные лотки; химические стаканы (50, 100 и 200 мл); шпатели; пинцеты; тигельные щипцы; секундомеры (таймеры), мерные пробирки (на 10–20 мл) и мерные колбы (25, 50, 100 и 200 мл), водяная баня (или термостат), стеклянные палочки; конические колбы для титрования (50 и 100 мл); индикаторные полоски для определения pH и стандартная индикаторная шкала; универсальный индикатор; пипетки на 1, 10, 50 мл (или дозаторы на 1, 5 и 10 мл), бюретки для титрования, медицинские шприцы на 100–150 мл, лабораторные и/или аналитические весы, pH-метры, сушильный шкаф, и др. лабораторное оборудование.

3.2. Информационное обеспечение реализации программы

Химия для профессий и специальностей естественно-научного профиля: учеб. для студ. учреждений сред. проф. образования / под ред. О.С. Габриеляна. – 7-е изд., стер. – М.: Издательский центр «Академия», 2020. – 400 с.

4. Контроль и оценка результатов освоения общеобразовательной дисциплины

Контроль и оценка результатов обучения осуществляется преподавателем в процессе проведения практических занятий и лабораторных работ, тестирования, а также выполнения обучающимися индивидуальных заданий, проектов, исследований. Результаты обучения определяют, что обучающиеся должны знать, понимать и демонстрировать по завершении изучения дисциплины.

Для формирования, контроля и оценки результатов освоения учебной дисциплины используется система оценочных мероприятий, представляющая собой комплекс учебных мероприятий, согласованных с результатами обучения и сформулированных с учетом ФГОС СОО (предметные результаты по дисциплине) и ФГОС СПО.

№	Модуль / Раздел / Тема	Результат обучения	Оценочные мероприятия	ОК
I	Основной модуль			
1	Раздел 1. Основы строения вещества	Формулировать базовые понятия и законы химии		
1.1	Строение атомов химических элементов и природа химической связи	Составлять химические формулы соединений в соответствии со степенью окисления химических элементов, исходя из валентности и электроотрицательнос ти	1. Тест «Строение атомов химических элементов и природа химической связи». 2. Задачи на составление химических формул двухатомных соединений (оксидов, сульфидов, гидридов и т.п.).	ОК 01
1.2	Периодически й закон и таблица Д.И. Менделеева	Характеризовать химические элементы в соответствии с их положением в периодической системе химических элементов Д.И. Менделеева	Практико- ориентированные теоретические задания на характеризацию химических элементов: «Металлические / неметаллические свойства, электроотрицательность и сродство к электрону химических элементов в	ОК 01 ОК 02

			соответствие с их электронным строением и положением в периодической системе химических элементов Д.И. Менделеева».	
2	Раздел 2. Химические реакции	Составлять уравнения и схемы химических реакций	Контрольная работа «Строение вещества и химические реакции»	
2.1	Типы химических реакций	Составлять реакции соединения, разложения, обмена, замещения, окислительно-восстановительные реакции и реакции комплексообразования (на примере гидроксокомплексов алюминия и цинка) с участием неорганических веществ	1. Задачи на составление уравнений реакций: – соединения, замещения, разложения, обмена и реакций с участием комплексных соединений (на примере гидроксокомплексов алюминия и цинка); – окислительно-восстановительных реакций с использованием метода электронного баланса; – с участием комплексных соединений (на примере гидроксокомплексов цинка и алюминия). 2. Задачи на расчет количественных характеристик продукта реакции соединения; массовой или объемной доли выхода продукта реакции соединения от теоретически возможного; объемных отношений газов; количественных характеристик исходных веществ и продуктов реакции; массы (объем, количество вещества)	ОК 01

			продукта реакции, если одно из веществ дано в виде раствора с определенной массовой долей растворенного вещества.	
2.2	Электролитическая диссоциация и ионный обмен	Составлять уравнения химических реакции ионного обмена с участием неорганических веществ	1. Задания на составление молекулярных и ионных реакций с участием оксидов, кислот, оснований и солей, ионных реакций гидролиза солей, установление изменения кислотности среды. 2. Лабораторная работа «Реакции гидролиза».	ОК 01
3	Раздел 3. Строение и свойства неорганических веществ	Исследовать строение и свойства неорганических веществ	Контрольная работа «Свойства неорганических веществ»	
3.1	Классификация, номенклатура и строение неорганических веществ	Классифицировать неорганические вещества в соответствии с их строением	1. Тест «Номенклатура и название неорганических веществ исходя из их химической формулы или составление химической формулы исходя из названия вещества по международной или тривиальной номенклатуре». 2. Задачи на расчет массовой доли (массы) химического элемента (соединения) в молекуле (смеси). 3. Практические задания по классификации, номенклатуре и химическим формулам неорганических веществ различных классов.	ОК 01

			4. Практические задания на определение химической активности веществ в зависимости вида химической связи и типа кристаллической решетки.	
3.2	Физико-химические свойства неорганических веществ	Устанавливать зависимость физико-химических свойств неорганических веществ от строения атомов и молекул, а также типа кристаллической решетки	1. Тест «Особенности химических свойств оксидов, кислот, оснований, амфотерных гидроксидов и солей». 2. Задания на составление уравнений химических реакций с участием простых и сложных неорганических веществ: оксидов металлов, неметаллов и амфотерных элементов; неорганических кислот, оснований и амфотерных гидроксидов, неорганических солей, характеризующих их свойства и способы получения. 3. Практико-ориентированные теоретические задания на свойства и получение неорганических веществ. 4. Лабораторная работа «Свойства металлов и неметаллов».	ОК 01 ОК 02
3.3	Производство неорганических веществ. Значение и применение в быту и на производстве	Обосновывать значение и применение неорганических веществ в бытовой и производственной деятельности человека их физико-	Практико-ориентированные задания по составлению химических реакций с участием неорганических веществ, используемых для их идентификации и	ОК 01 ОК 02

		химическими свойствами	промышленных способов получения.	
4	Раздел 4. Строение и свойства органических веществ	Исследовать строение и свойства органических веществ	Контрольная работа «Строение и свойства органических веществ»	
4.1	Классификация, строение и номенклатура органических веществ	Классифицировать органические вещества в соответствии с их строением	1. Задания на составление названий органических соединений по тривиальной или международной систематической номенклатуре. 2. Задания на составление полных и сокращенных структурных формул органических веществ отдельных классов. 3. Задачи на определение простейшей формулы органической молекулы, исходя из элементного состава (в %).	ОК 01
4.2	Свойства органических соединений	Устанавливать зависимость физико-химических свойств органических веществ от строения молекул	1. Задания на составление уравнений химических реакций с участием органических веществ на основании их состава и строения. 2. Задания на составление уравнений химических реакций, иллюстрирующих химические свойства с учетом механизмов протекания данных реакций и генетической связи органических веществ разных классов.	ОК 01 ОК 02

			3. Расчетные задачи по уравнениям реакций с участием органических веществ. 4. Лабораторная работа «Получение этилена и изучение его свойств».	
4.3	Органические вещества в жизнедеятельности человека. Производство и применение органических веществ в промышленности	Обосновывать значение и применение органических веществ в бытовой и производственной деятельности человека их физико-химическими свойствами	Практико-ориентированные задания по составлению химических реакций с участием органических веществ, используемых для их идентификации в быту и промышленности.	ОК 01 ОК 02
5	Раздел 5. Кинетические и термодинамические закономерности протекания химических реакций	Исследовать равновесие и скорость химических реакций	Контрольная работа «Скорость химической реакции и химическое равновесие»	
5.1	Кинетические закономерности протекания химических реакций	Исследовать влияние концентрации реагирующих веществ и температуры на скорость химических реакций	1. Лабораторная работа на выбор: – «Определение зависимости скорости реакции от концентрации реагирующих веществ»; – «Определение зависимости скорости реакции от температуры». 2. Практико-ориентированные теоретические задания на анализ факторов, влияющих на изменение скорости химической реакции.	ОК 01 ОК 02

5.2	Термодинамические закономерности протекания химических реакций. Равновесие химических реакций	Исследовать влияние изменения концентрации веществ, реакции среды и температуры на смещение химического равновесия	1. Задачи на расчеты тепловых эффектов химических реакций и определение типа реакции (по тепловому эффекту: экзо- и эндотермические). 2. Практико-ориентированные задания на применение принципа Ле Шателье для нахождения направления смещения равновесия химической реакции и анализ факторов, влияющих на смещение химического равновесия. 3. Лабораторная работа «Изучение влияния различных факторов на смещение химического равновесия».	OK 01 OK 02
6	Раздел 6. Дисперсные системы	Исследовать дисперсные системы	Контрольная работа по теме «Дисперсные системы»	
6.1	Дисперсные системы и факторы их устойчивости	Различать истинные растворы, коллоидные растворы и грубодисперсные системы на основе химического эксперимента	1. Задачи на приготовление растворов. 2. Практико-ориентированные расчетные задания на дисперсные системы, используемые в бытовой и производственной деятельности человека.	OK 01 OK 02
6.2	Исследование свойств дисперсных систем	Исследовать физико-химические свойства различных видов дисперсных систем	Лабораторная работа (на выбор): – Приготовление растворов; – Исследование дисперсных систем.	OK 01

7	Раздел 7. Качественные реакции обнаружения органических и неорганических веществ	Исследовать свойства органических и неорганических веществ с использованием качественных реакций		
7.1	Обнаружение неорганических катионов и анионов	Исследовать качественные реакции неорганических веществ	1. Лабораторная работа (на выбор): – Аналитические реакции катионов I–VI групп; – Аналитические реакции анионов. 2. Практические задания на составление уравнений реакций обнаружения катионов I–VI групп и анионов, в т.ч. в молекулярной и ионной формах.	ОК 01
7.2	Обнаружение органических веществ отдельных классов с использованием качественных реакций	Исследовать качественные реакции органических соединений отдельных классов	1. Лабораторная работа (на выбор): – Качественные реакции на отдельные классы органических веществ; – Качественный анализ органических соединений по функциональным группам. 2. Практические задания на составление качественных реакций обнаружения органических соединений.	ОК 01
II	Прикладной модуль			
8	Раздел 8. Химия в быту и производственной деятельности человека	Оценивать последствия бытовой и производственной деятельности человека с позиций экологической безопасности	Защита кейса (с учетом будущей профессиональной деятельности)	

	Химия в быту и производственной деятельности человека	Оценивать последствия бытовой и производственной деятельности человека с позиций экологической безопасности	Кейс (с учетом будущей профессиональной деятельности) Возможные темы кейсов: 1. Потепление климата и высвобождение газовых гидратов со дна океана. 2. Будущие материалы для авиа-, машино- и приборостроения. 3. Новые материалы для солнечных батарей. 4. Лекарства на основе растительных препаратов.	ОК 01 ОК 02 ОК 04 ОК 07
9.1	Раздел 9.1. Исследование и химический анализ объектов биосферы	Интерпретировать химические процессы и явления в биосфере	Защита учебно-исследовательского проекта (с учетом будущей профессиональной деятельности)	
9.1.1	Основы лабораторной практики в профессиональных лабораториях	Выполнять полный цикл экспериментального исследования с соблюдением правил безопасного обращения с веществами и лабораторным оборудованием	1. Лабораторная работа «Основы лабораторной практики». 2. Типовые расчеты по тематике эксперимента. 3. Задачи на вычисление среднего значения экспериментальных данных, погрешности. 4. Представление результатов эксперимента в различной форме (таблица, график, отчет, доклад, презентация).	ОК 01

9.1. 2	Химический анализ проб воды	Исследовать химический состав проб воды	<p>1. Тест «Свойства и состав воды».</p> <p>2. Задание «Химический состав воды, тип воды и способы ее применения» (с использованием нормативных документов).</p> <p>3. Практико-ориентированные теоретические задания на состав воды и способы выражения концентраций, и пересчет концентраций (с использованием нормативных документов).</p> <p>4. Лабораторная работа на выбор:</p> <ul style="list-style-type: none"> – Очистка воды от загрязнений; – Определение рН воды и ее кислотности; – Определение жесткости воды и способы ее устранения. 	ОК 01 ОК 02 ОК 07
9.1. 3	Химический контроль качества продуктов питания	Исследовать химический состав продуктов питания	<p>1. Тест «Органические и неорганические вещества, входящие в состав продуктов питания».</p> <p>2. Практико-ориентированные задания по кулинарной тематике.</p> <p>3. Лабораторная работа (на выбор):</p> <ul style="list-style-type: none"> – Обнаружение нитратов в продуктах питания; – Исследование продуктов питания на наличие углеводов (мука, творог, молоко, йогурт) на наличие углеводов (крахмал, глюкоза, сахароза). 	ОК 01 ОК 02 ОК 07

9.1. 4	Химический анализ проб почвы	Исследовать химический состав проб почвы	<p>1. Тест по теме «Химический состав неорганических и органических удобрений».</p> <p>2. Задание «Взаимосвязь состава почвы, тип почвы и ее назначения».</p> <p>3. Лабораторная работа (на выбор):</p> <ul style="list-style-type: none"> – Обнаружение неорганических примесей в пробах почвы; – Определение рН водной вытяжки почвы, ее кислотности и щелочности. 	ОК 01 ОК 02 ОК 07
9.1. 5	Исследование объектов биосферы	Исследовать химический состав объектов биосферы на примере продуктов питания, воды и почвы	<p>Учебно-исследовательский проект в области исследования объектов биосферы. Возможные темы проектов:</p> <p>1. Исследование состава минеральной воды и рекомендации по ее использованию.</p> <p>2. Исследование разрушающего действия природной воды на строительные материалы.</p> <p>3. Составление проекта цветника/огорода/сада в зависимости от состава проанализированных почв.</p> <p>4. Составление сбалансированного меню на день (неделю) в зависимости от содержания химических макро и микроэлементов в продуктах питания.</p>	ОК 01 ОК 02 ОК 04 ОК 07

			<p>5. Исследование качества питьевой воды.</p> <p>6. Исследование проб водопроводной воды на предмет устранения жесткости.</p> <p>7. Устранение жесткости воды в сельскохозяйственной деятельности.</p>	
9.2	Раздел 9.2. Исследование и химический анализ объектов техносферы	Интерпретировать химические процессы и явления в техносфере	Учебно-исследовательский проект (с учетом будущей профессиональной деятельности)	
9.2.1	Основы лабораторной практики в профессиональных лабораториях	Выполнять полный цикл экспериментального исследования с соблюдением правил безопасного обращения с веществами и лабораторным оборудованием	<p>1. Лабораторная работа «Основы лабораторной практики».</p> <p>2. Типовые расчеты по тематике эксперимента.</p> <p>3. Задачи на вычисление среднего значения экспериментальных данных, погрешности.</p> <p>4. Представление результатов эксперимента в различной форме (таблица, график, отчет, доклад, презентация).</p>	ОК 01
9.2.2	Химический анализ проб технической воды	Исследовать химический состав проб технической воды	<p>1. Задачи на определение металлов, неорганических анионов и органических веществ в технической воде разного назначения.</p> <p>2. Практико-ориентированные теоретические задания на состав воды и способы выражения концентраций и пересчет концентраций (с использованием</p>	ОК 01 ОК 02 ОК 07

			<p>нормативных документов).</p> <p>3. Задание «Химический состав технической воды, тип воды и способы ее применения» (с использованием нормативных документов).</p> <p>4. Лабораторная работа (на выбор):</p> <ul style="list-style-type: none"> – Определение хлоридов методом титрования в технической воде; – Определение жесткости технической воды методом титрования. 	
9.2.3	Химический контроль качества воздуха	Исследовать содержание углекислого газа в воздухе	<p>1. Тест по теме «Химический состав атмосферного воздуха и воздуха рабочей зоны».</p> <p>2. Практико-ориентированные задания на химический анализ состава воздуха.</p> <p>3. Лабораторная работа «Определение содержания углекислого газа в воздухе помещения экспресс-методом».</p>	<p>OK 01</p> <p>OK 02</p> <p>OK 07</p>
9.2.4	Химический анализ проб материалов строительного реставрационной деятельности и дизайна	Исследовать пробы материалов строительного реставрационной деятельности и дизайна	<p>1. Практико-ориентированные задания по химическому анализу проб материалов строительного реставрационной деятельности и дизайна.</p> <p>2. Лабораторная работа (на выбор):</p> <ul style="list-style-type: none"> – Изготовление красок (подбор пигментов и связывающих веществ); 	<p>OK 01</p> <p>OK 02</p> <p>OK 07</p>

			– Исследование свойств вяжущих веществ на примере гипса.	
9.2.5	Исследование объектов техносферы	Исследовать химический состав объектов техносферы на примере технической воды и материалов строительно-реставрационной деятельности и дизайна	Учебно-исследовательский проект в области исследования объектов техносферы. Возможные темы проектов: 1. Контроль качества технической воды разных видов в соответствии с методиками по ГОСТ. 2. Создание декоративной штукатурки. 3. Пигменты в изделиях из стекла. 4. Исследование разрушающего действия воды на строительные материалы. 5. Оценка состояния воздуха рабочей зоны специалиста (технолога, строителя и т.п., с учетом области профессиональной деятельности) в соответствии с нормативными документами.	ОК 01 ОК 02 ОК 04 ОК 07

РАБОЧАЯ ПРОГРАММА УЧЕБНОЙ ДИСЦИПЛИНЫ
«ОД.13 БИОЛОГИЯ»

СОДЕРЖАНИЕ

Общая характеристика рабочей программы	
Общеобразовательной дисциплины «биология»	
Структура и содержание общеобразовательной учебной дисциплины	
Условия реализации программы общеобразовательной	
учебной дисциплины	
Контроль и оценка результатов освоения общеобразовательной учебной	
дисциплины	

1. ОБЩАЯ ХАРАКТЕРИСТИКА РАБОЧЕЙ ПРОГРАММЫ ОБЩЕОБРАЗОВАТЕЛЬНОЙ ДИСЦИПЛИНЫ ОП.13 «БИОЛОГИЯ»

Место дисциплины в структуре образовательной программы СПО:

Общеобразовательная дисциплина «Биология» является обязательной частью общеобразовательного цикла образовательной программы в соответствии ФГОС СПО по специальности 34.02.01 Сестринское дело (профессии/специальности)

Трудоемкость дисциплины «Биология» углубленный уровень составляет 144 часа, из которых 24 часа включает профессионально-ориентированное содержание, усиливающее профильную составляющую по конкретной профессии или специальности в зависимости от ФГОС СПО профессии/специальности.

Профессионально-ориентированное содержание выбирается по объекту изучения "Человек".

Объект изучения "Человек" определен для следующих профессий/специальностей: 34.02.01 Сестринское дело;

Период обучения и распределение по семестрам определяет образовательная организация с учетом необходимости прохождения раздела б в весенний период, что связано с постановкой биологического эксперимента, а также с учетом логики формирования предметных результатов, общих и профессиональных компетенций, межпредметных связей с другими дисциплинами общеобразовательного и общепрофессионального циклов учебного плана ОП.13.

Цели и планируемые результаты освоения дисциплины

1.2.1. Цели дисциплины

Цель: формирование у обучающихся системы знаний о различных уровнях жизни со знанием современных представлений о живой природе, навыков по проведению биологических исследований с соблюдением этических норм, аргументированной личностной позиции по бережному отношению к окружающей среде.

Задачи:

получение фундаментальных знаний о биологических системах (Клетка, Организм, Популяция, Вид, Экосистема); истории развития современных представлений о живой природе, выдающихся открытиях в биологической науке; роли биологической науки в формировании современной естественно - научной картины мира; методах научного познания;

овладение умениями логически мыслить, обосновывать место и роль биологических знаний в практической деятельности людей, развитии современных технологий; определять живые объекты в природе; проводить

наблюдения за экосистемами с целью их описания и выявления естественных и антропогенных изменений; находить и анализировать информацию о живых объектах;

развитие познавательных интересов, интеллектуальных и творческих способностей обучающихся в процессе изучения биологических явлений; выдающихся достижений биологии, вошедших в общечеловеческую культуру; сложных и противоречивых путей развития современных научных взглядов, идей, теорий, концепций, гипотез (о сущности и происхождении жизни, человека) в ходе работы с различными источниками информации;

воспитание убежденности в необходимости познания живой природы, необходимости рационального природопользования, бережного отношения к природным ресурсам и окружающей среде, собственному здоровью; уважения к мнению оппонента при обсуждении биологических проблем;

использование приобретенных биологических знаний и умений в повседневной жизни для оценки последствий своей деятельности (и деятельности других людей) по отношению к окружающей среде, здоровью других людей и собственному здоровью; обоснование и соблюдение мер профилактики заболеваний, оказание первой помощи при травмах, соблюдение правил поведения в природе.

Планируемые результаты освоения общеобразовательной дисциплины в соответствии с ФГОС СПО и на основе ФГОС СОО

Особое значение дисциплина имеет при формировании и развитии ОК и

Код и наименование формируемых компетенций	Планируемые результаты освоения дисциплины	Дисциплинарные
<p>ОК 01. Выбирать способы решения задач профессиональной деятельности применительно к различным контекстам</p>	<p>В части трудового воспитания: готовность к труду, осознание ценности мастерства, трудолюбие; готовность к активной деятельности технологической и социальной направленности, способность инициировать, планировать и самостоятельно выполнять такую деятельность;</p> <p>интерес к различным сферам профессиональной деятельности, Овладение универсальными учебными познавательными действиями:</p> <p>а) базовые логические действия: самостоятельно формулировать и актуализировать проблему, рассматривать ее всесторонне; устанавливать существенный признак или основания для сравнения, классификации и обобщения; определять цели деятельности, задавать параметры и критерии их достижения; выявлять закономерности и противоречия в рассматриваемых явлениях;</p>	<p>-сформировать знания о месте и роли биологии в системе естественных наук, в формировании современной естественнонаучной картины мира, в познании законов природы и решении жизненно важных социально-этических, экономических, экологических проблем человечества, а также в решении вопросов рационального природопользования; в формировании ценностного отношения к природе, обществу, человеку; о вкладе российских и зарубежных ученых - биологов в развитие биологии; функциональной грамотности человека для решения жизненных проблем, уметь владеть системой биологических знаний, которая включает: основополагающие биологические термины и понятия (жизнь, клетка, ткань, орган, организм, вид, популяция, экосистема, биоценоз, биосфера; метаболизм, гомеостаз, клеточный иммунитет, биосинтез белка, биополимеры, дискретность, саморегуляция, самовоспроизведение, наследственность, изменчивость, энергозависимость, рост и развитие);</p>

	<p>вносить коррективы в деятельность, оценивать соответствие результатов целям, оценивать риски последствий деятельности;</p> <p>развивать креативное мышление при решении жизненных проблем</p> <p>б) базовые исследовательские действия:</p> <p>владеть навыками учебно-исследовательской и проектной деятельности, навыками разрешения проблем;</p> <p>выявлять причинно-следственные связи и актуализировать задачу, выдвигать гипотезу ее решения, находить аргументы для доказательства своих утверждений, задавать параметры и критерии решения;</p> <p>анализировать полученные в ходе решения задачи результаты, критически оценивать их достоверность, прогнозировать изменение в новых условиях;</p> <p>уметь переносить знания в познавательную и практическую области жизнедеятельности;</p> <p>уметь интегрировать знания из разных предметных областей;</p>	<p>биологические теории: клеточная теория Т. Шванна, М Шлейдена, Р. Вирхова; клонально-селективного иммунитета П. Эрлих, И.И. Мечникова, хромосомная теория наследственности Т. Моргана, закон зародышевого сходства К. Бэра, эволюционная теория Ч. Дарвина, синтетическая теория эволюции, теория антропогенеза Ч. Дарвина; теория биогеоценоза В.Н. Сукачёва; учения Н.И. Вавилова – о Центрах многообразия и происхождения культурных растений, А.Н. Северцова - о путях и направлениях эволюции, В.И. Вернадского - о биосфере; законы (единообразия потомков первого поколения, расщепления признаков, независимого наследования признаков Г. Менделя, сцепленного наследования признаков и нарушения сцепления генов Т. Моргана; гомологических рядов в наследственной изменчивости Н.И. Вавилова, генетического равновесия Дж. Харди и В. Вайнберга; зародышевого сходства К. Бэра, биогенетического закона Э. Геккеля, Ф. Мюллера); принципы (чистоты гамет, комплементарное™); правила (минимума Ю. Либиха, экологической пирамиды чисел, биомассы и энергии); гипотезы (коацерватной А.И. Опарина, первичного бульона Дж.</p>
--	--	--

	<p>выдвигать новые идеи, предлагать оригинальные подходы и решения; способность их использования в познавательной и социальной практике</p>	<p>Холдейна, микросфер С. Фокса, рибозима Т. Чек); сформировать умения раскрывать содержание основополагающих биологических теорий и гипотез: клеточной, хромосомной, мутационной, эволюционной, происхождения жизни и человека; владение системой знаний об основных методах научного познания используемых в биологических исследованиях живых объектов и экосистем (описание, измерение, проведение наблюдений); способами выявления и оценки антропогенных изменений в природе; сформировать умения раскрывать основополагающие биологические законы и закономерности (Г. Менделя, Т. Моргана, Н.И. Вавилова, Э. Геккеля, Ф. Мюллера, К. Бэра), границы их применимости к живым системам; -уметь выделять существенные признаки: -строения вирусов, клеток прокариот и эукариот; одноклеточных и многоклеточных организмов, видов, биогеоценозов, экосистем и биосферы; строения органов и систем органов растений, животных, человека; процессов жизнедеятельности, протекающих в организмах растений, животных и человека; биологических процессов: обмена веществ (метаболизм), информации и превращения энергии, брожения, автотрофного и</p>
--	---	--

		<p>гетеротрофного типов питания, фотосинтеза и хемосинтеза, митоза, мейоза, гаметогенеза, эмбриогенеза, постэмбрионального развития, размножения, индивидуального развития организма (онтогенеза), взаимодействия генов, гетерозиса; действий искусственного отбора, стабилизирующего, движущего и разрывающего естественного отбора; аллопатрического и симпатрического видообразования; влияния движущих сил эволюции на генофонд популяции; приспособленности организмов к среде обитания, чередования направлений эволюции; круговорота веществ и потока энергии в экосистемах;</p> <p>-приобрести опыт применения основных методов научного познания, используемых в биологии: наблюдения и описания живых систем, процессов и явлений; организации и проведения биологического эксперимента, выдвижения гипотез, выявлять зависимости между исследуемыми величинами, объяснять полученные результаты и формулировать выводы с использованием научных понятий, теорий и законов;</p> <p>сформировать умения выделять существенные признаки вирусов, клеток прокариот и эукариот; одноклеточных и многоклеточных организмов, видов, биогеоценозов и</p>
--	--	---

		<p>экосистем; особенности процессов обмена веществ и превращения энергии в клетке, фотосинтеза, пластического и энергетического обмена, хемосинтеза, митоза, мейоза, оплодотворения, развития и размножения, индивидуального развития организма (онтогенеза), борьбы за существование, естественного отбора, видообразования, приспособленности организмов к среде обитания, влияния компонентов экосистем, антропогенных изменений в экосистемах своей местности, круговорота веществ и превращение энергии в биосфере;</p> <p>-сформировать умения применять полученные знания для объяснения биологических процессов и явлений, для принятия практических решений в повседневной жизни с целью обеспечения безопасности своего здоровья и здоровья окружающих людей, соблюдения здорового образа жизни, норм грамотного поведения в окружающей природной среде; понимание необходимости использования достижений современной биологии и биотехнологий для рационального природопользования; умение</p> <p>Использовать соответствующие аргументы, биологическую терминологию и символику для доказательства родства организмов разных систематических групп; взаимосвязи</p>
--	--	---

		<p>организмов и среды обитания; единства человеческих рас; необходимости здорового образа жизни, сохранения разнообразия видов и экосистем, как условия сосуществования природы и человечества;</p> <p>- сформировать умения решать биологические задачи, составлять генотипические схемы скрещивания для разных типов наследования признаков у организмов, составлять схемы переноса веществ и энергии в экосистемах (цепи питания, пищевые сети), выявлять причинно-следственные связи между исследуемыми биологическими объектами, процессами и явлениями; делать выводы и прогнозы на основании полученных результатов;</p> <p>-сформировать умения критически оценивать информацию биологического содержания, включающую псевдонаучные знания из различных источников (средства массовой информации, научно-популярные материалы); интерпретировать этические аспекты современных исследований в биологии, медицине, биотехнологии; рассматривать глобальные экологические проблемы современности, формировать по отношению к ним собственную позицию, умение оценивать этические аспекты современных исследований</p>
--	--	---

		<p>в области биотехнологии и генетических технологий (клонирование, искусственное оплодотворение, направленное изменение генома и создание трансгенных организмов);</p> <ul style="list-style-type: none"> - сформировать умения создавать собственные письменные и устные сообщения на основе биологической информации из нескольких источников, грамотно использовать понятийный аппарат биологии; - уметь выдвигать гипотезы, проверять их экспериментальными средствами, формулируя цель исследования, анализировать полученные результаты и делать выводы; - принимать участие в научно-исследовательской работе по биологии, экологии и медицине, проводимой на базе колледжа и публично представлять полученные результаты на студенческих конференциях разного уровня;
<p>ОК 02. Использовать современные средства поиска, анализа и интерпретации информации и информационные технологии для выполнения задач профессиональной деятельности</p>	<p>В области ценности научного познания: сформированность мировоззрения, соответствующего современному уровню развития науки и общественной практики, основанного на диалоге культур, способствующего осознанию своего места в поликультурном мире;</p>	<p>сформировать умения критически оценивать информацию биологического содержания, включающую псевдонаучные знания из различных источников (средства массовой информации, научно-популярные материалы); интерпретировать этические аспекты современных исследований в биологии, медицине, биотехнологии; интерпретировать этические аспекты современных исследований в биологии,</p>

	<p>совершенствование языковой и читательской культуры как средства взаимодействия между людьми и познания мира;</p> <p>осознание ценности научной деятельности, готовность осуществлять проектную и исследовательскую деятельность индивидуально и в группе;</p> <p>Овладение универсальными учебными познавательными действиями:</p> <p>в) работа с информацией:</p>	<p>медицине, биотехнологии; рассматривать глобальные экологические проблемы современности, формировать по отношению к ним собственную позицию, умение оценивать этические аспекты современных исследований в области биотехнологии и генетических технологий (клонирование, искусственное оплодотворение, направленное изменение генома и создание трансгенных организмов); сформировать умения создавать собственные письменные и устные сообщения на основе биологической информации из нескольких источников, грамотно использовать понятийный аппарат биологии</p>
<p>ОК 04. Эффективно взаимодействовать и работать в коллективе и команде</p>	<p>владеть навыками получения информации из источников разных типов, самостоятельно осуществлять поиск, анализ, систематизацию и интерпретацию информации различных видов и форм представления;</p> <p>создавать тексты в различных форматах с учетом назначения информации и целевой аудитории, выбирая оптимальную форму представления и визуализации;</p> <p>оценивать достоверность, легитимность информации, ее</p>	<p>сформировать умения создавать собственные письменные и устные сообщения на основе биологической информации из нескольких источников, грамотно использовать понятийный аппарат биологии;</p> <p>- уметь выдвигать гипотезы, проверять их экспериментальными средствами, формулируя цель исследования, анализировать полученные результаты и делать выводы;</p> <p>- принимать участие в научно-исследовательской работе по биологии, экологии и медицине, проводимой на базе колледжа и публично представлять полученные результаты на студенческих конференциях разного уровня</p>

	<p>соответствие правовым и морально-этическим нормам; использовать средства информационных и коммуникационных технологий в решении когнитивных, коммуникативных и организационных задач с соблюдением требований эргономики, техники безопасности, гигиены, ресурсосбережения, правовых и этических норм, норм информационной безопасности; владеть навыками распознавания и защиты информации, информационной безопасности личности готовность к саморазвитию, самостоятельности и самоопределению; -овладение навыками учебно-исследовательской, проектной и социальной деятельности; Овладение универсальными коммуникативными действиями: б) совместная деятельность: понимать и использовать преимущества командной и индивидуальной работы;</p>	
--	---	--

	<p>принимать цели совместной деятельности, организовывать и координировать действия по ее достижению: составлять план действий, распределять роли с учетом мнений участников обсуждать результаты совместной работы;</p> <p>-координировать и выполнять работу в условиях реального, виртуального и комбинированного взаимодействия;</p> <p>-осуществлять позитивное стратегическое поведение в различных ситуациях, проявлять творчество и воображение, быть инициативным</p> <p>Овладение универсальными регулятивными действиями:</p> <p>г) принятие себя и других людей: принимать мотивы и аргументы других людей при анализе результатов деятельности;</p> <p>признавать свое право и право других людей на ошибки;</p> <p>развивать способность понимать мир с позиции другого человека</p>	
<p>ОК 07. Содействовать сохранению окружающей среды, ресурсосбережению, применять знания об</p>	<p>В области экологического воспитания:</p> <p>- сформированность экологической культуры, понимание влияния социально-экономических процессов на состояние природной и социальной</p>	<p>-владеть системой знаний об основных методах научного познания, используемых в биологических исследованиях живых объектов и экосистем (описание, измерение, проведение наблюдений); способами</p>

<p>изменении климата, принципы бережливого производства, эффективно действовать в чрезвычайных ситуациях</p>	<p>среды, осознание глобального характера экологических проблем;</p> <ul style="list-style-type: none"> - планирование и осуществление действий в окружающей среде на основе знания целей устойчивого развития человечества; активное неприятие действий, приносящих вред окружающей среде; - умение прогнозировать неблагоприятные экологические последствия предпринимаемых действий, предотвращать их; - расширение опыта деятельности экологической направленности; - овладение навыками учебно-исследовательской, проектной и социальной деятельности 	<p>выявления и оценки антропогенных изменений в природе;</p> <ul style="list-style-type: none"> - уметь выявлять отличительные признаки живых систем, в том числе грибов, растений, животных и человека; приспособленность видов к среде обитания, абиотических и биотических компонентов экосистем, взаимосвязей организмов в сообществах, антропогенных изменений в экосистемах своей местности; - уметь выделять существенные признаки биологических процессов: обмена веществ (метаболизм), информации и превращения энергии, брожения, автотрофного и гетеротрофного типов питания, фотосинтеза и хемосинтеза, митоза, мейоза, гаметогенеза, эмбриогенеза, постэмбрионального развития, размножения, индивидуального развития организма (онтогенеза), взаимодействия генов, гетерозиса; действий искусственного отбора, стабилизирующего, движущего и разрывающего естественного отбора; аллопатрического и симпатрического видообразования; влияния движущих сил эволюции на генофонд популяции; приспособленности организмов к среде обитания, чередования направлений эволюции; круговорота веществ и потока энергии в экосистемах
--	---	--

<p>ПК2.2 Использовать в работе медицинские информационные системы и информационно-телекоммуникационную сеть «Интернет»</p>	<p>Сформировать навыки составления презентаций по темам учебной дисциплины, составление кейса</p>	<p>Владеть системой знаний методов биотехнологи в области медицины и фармации и применение их в жизни человека, поиск и из различных источников (научная и учебно-научная литература, средства массовой информации, сеть Интернет и другие) Кейсы на анализ информации о развитии биотехнологий в медицине и фармации (по группам)</p>
<p>ПК 3.1 Консультировать население по вопросам профилактики заболеваний</p>	<p>Сформировать навыки консультирования населения по вопросам профилактики заболеваний</p>	<p>-определение вероятности наследственных признаков при моно-, ди-, полигибридном и анализирующем скрещивании у человека; -определение вероятности возникновения наследственных признаков при сцепленном наследовании. Владеть системой знаний о методах изучения генетики человека: генеалогический, близнецовый, цитогенетический, биохимический, популяционно-статистический. Наследственные заболевания человека. Генные и хромосомные болезни человека. Болезни с наследственной предрасположенностью. Значение медицинской генетики в предотвращении и лечении генетических заболеваний человека</p>
<p>ПК 3.4 Пропагандировать здоровый образ жизни</p>	<p>Определять цели и задачи мероприятий по профилактике неинфекционных и</p>	<p>Владеть системой знаний об функциональной система органов человека. Значение опоры, движения, питания, дыхания, транспорта</p>

	инфекционных заболеваний, а также формированию здорового образа жизни	веществ, выделения, защиты. Значение проявления раздражимости и регуляции - сформировать знания о формах размножения организмов. Бесполое и половое размножение. Виды бесполого размножения: простое деление надвое, почкование, размножение спорами, вегетативное размножение, фрагментация, клонирование. Половое размножение
--	---	---

Планируемые личностные результаты

Личностные результаты (дескрипторы)	Код личностных результатов реализации программы воспитания
Соблюдающий и пропагандирующий правила здорового и безопасного образа жизни, спорта, предупреждающий либо преодолевающий зависимости от алкоголя, табака, психоактивных веществ, азартных игр. Сохраняющий психологическую устойчивость в ситуативно сложных и стремительно меняющихся ситуациях	ЛР 9
Заботящийся о защите окружающей среды, собственной и чужой безопасности, в том числе цифровой	ЛР10

2. Структура и содержание общеобразовательной дисциплины

2.1. Объем дисциплины и виды учебной работы

Вид учебной работы	Объем в часах
Объем образовательной программы дисциплины	144
в т.ч.	
Основное содержание	112
в т. ч.:	
теоретическое обучение	68
практические занятия	44
Профессионально-ориентированное содержание (содержание прикладного модуля)	24
теоретическое обучение	8
практические занятия	16
Промежуточная аттестация (экзамен)	18 часов

2.2 Тематический план и содержание дисциплины

Наименование разделов и тем	Содержание учебного материала (основное и профессионально-ориентированное), лабораторные и практические занятия, прикладной модуль (при наличии)	Объем часов	Формируемые компетенции	
1	2	3	4	
Раздел 1. Клетка -	структурно-функциональная единица живого	40		
Тема 1.1. Биология как наука	Основное содержание	2		
	Теоретическое обучение: Биология как наука. Связь биологии с другими науками: биохимия, биофизика, бионика, геногеография и др. Роль и место биологии в формировании современной научной картины мира. Значение биологических знаний. История биологии. Значение цитологии для развития биологии и познания природы. Методы цитологии: микроскопия, хроматография, электрофорез, метод меченых атомов,	2	ОК 02	
Тема 1.2. Общая характеристика жизни	Основное содержание	2		
	Теоретическое обучение: Разнообразие биосистем. Организация биологических систем. Уровни организации биосистем: молекулярно-генетический, органоидно-клеточный, организменный, популяционно-видовой, экосистемный (биогеоценотический), биосферный. Науки, изучающие биологические объекты на разных уровнях организации жизни. Общая характеристика жизни, свойства живых систем. Процессы, происходящие в	2	ОК 02	
Тема 1.3. Биологически важные химические соединения	Основное содержание	6		
	Теоретическое обучение:	2		
	Химический состав клетки. Неорганические вещества клетки, их биологическая роль. Органические вещества клетки. Биологические полимеры. Белки. Структура и функции белковой молекулы. Ферменты, принцип их действия. Углеводы. Биологические функции углеводов. Липиды. Общий план строения. Гидрофильно-гидрофобные свойства. Классификация липидов. Биологические функции липидов. АТФ. Строение молекулы АТФ. Биологические функции АТФ			ОК01
				ОК 02
				ОК 04
Практические занятия:	3			

	Роль белков, углеводов и жиров в организме человека. Витамины и биологически активные добавки, их значение в жизни организма человека. Гипо- и авитаминозы их последствия. Представление устных сообщений с презентацией, подготовленных по	4	ОК 01 ОК 02 ОК 04	
Тема 1.4. Структурно-функциональная организация клеток	Основное содержание	8	ОК 01, ОК 2	
	Теоретическое обучение:	4	ОК 04	
	Клеточная теория (Т. Шванн, М. Шлейден, Р. Вирхов). Основные положения современной клеточной теории. Типы клеток: эукариотическая и прокариотическая. Сравнительная характеристика клеток эукариот (растительной, животной, грибной). Строение прокариотической клетки. Особенности строения гетеротрофной и автотрофной прокариотических клеток. Строение плазматической мембраны. Транспорт веществ через плазматическую мембрану: пассивный и активный. Эндоцитоз: пиноцитоз, фагоцитоз. Экзоцитоз. Оболочка или клеточная стенка. Структура и функции клеточной стенки растений, грибов Цитоплазма. Цитозоль. Цитоскелет. Одномембранные органоиды клетки: эндоплазматическая сеть (ЭПС), аппарат Гольджи, лизосомы, пероксисомы, вакуоли растительных клеток. Строение и функции	2		
		одномембранных органоидов клетки. Клеточный сок. Тургор.		
		Полуавтономные органоиды клетки: митохондрии, пластиды: хлоропласты, хромопласты, лейкопласты, их строение и функции. Ядерный аппарат клетки, строение и функции.		
	Немембранные органоиды клетки: рибосомы, микротрубочки, клеточный центр. Органоиды движения: реснички и жгутики. Строение и функции немембранных	2	ОК01 ОК 02 ОК 04	
Практические занятия:	4			
Практическая работа «Строение клетки (растения, животные, грибы)» Приобретение опыта работы с микропрепаратами при выполнении практических работ, наблюдение с помощью микроскопа, выявление различий между изучаемыми объектами, интерпретация наблюдаемых явлений, формулирование выводов	4	ОК 01 ОК 02 ОК 04		

Тема 1.5. Структурно-функциональные факторы наследственности	Основное содержание	4	OK 01 OK 02 OK 01 OK02
	Теоретическое обучение:	2	
	Строение хромосом. Хромосомный набор клеток, гомологичные и негомологичные хромосомы, гаплоидный и диплоидный набор. Нуклеиновые кислоты. ДНК и РНК. Строение нуклеиновых кислот. Нуклеотиды. Комплементарные азотистые основания. Правило Чаргаффа. Структура ДНК - двойная спираль. Местонахождение и биологические функции ДНК. ДНК-экспертиза. Виды РНК. Функции РНК в клетке		
	Практические занятия:	2	
	Решение задач на определение последовательности нуклеотидов		
	Тема 1.6. Процессы матричного синтеза	Основное содержание	
Теоретическое обучение:	2		
Матричный синтез ДНК - репликация. Принципы репликации ДНК. Механизм репликации ДНК. Репарация ДНК (дореплекативная, постреплекативная). Реакции матричного синтеза. Принцип комплементарности в реакциях матричного синтеза. ДНК и гены. Генетический код, его свойства. Транскрипция - матричный синтез РНК. Трансляция и её этапы. Условия биосинтеза белка. Строение т- РНК и кодирование			
Практические занятия:	2		
Решение задач на определение последовательности аминокислот в молекуле белка.			
Решение задач на определение последовательности аминокислот в молекуле белка в случае изменения последовательности нуклеотидов ДНК			
Тема 1.7. Неклеточные формы жизни	Основное содержание	6	OK 02 OK 04
	Теоретическое обучение:	2	
	Вирусы - неклеточные формы жизни и облигатные паразиты. Строение простых и сложных вирусов, ретровирусов, бактериофагов. Жизненный цикл ДНК-содержащих вирусов, РНК-содержащих вирусов, бактериофагов. ВИЧ, гепатит человека. Бактерии. Общая характеристика. Понятие штамм. Вирусы и бактерии: сходства и различия		

	Практические занятия:	4	ОК 01 ОК02 ОК 04 ПК 3.4
	Вирусные и бактериальные заболевания. Представление устных сообщений с презентацией, подготовленных по перечню источников, рекомендованных преподавателем		
Тема 1.8. Обмен веществ и превращение энергии в клетке	Основное содержание Теоретическое обучение: Ассимиляция и диссимиляция - две стороны метаболизма. Типы обмена веществ: автотрофный и гетеротрофный, аэробный и анаэробный. Энергетическое обеспечение клетки: превращение АТФ в обменных процессах. Ферментативный характер реакций клеточного метаболизма Первичный синтез органических веществ в клетке. Пластический обмен. Фотосинтез. Хемосинтез. Анаэробный энергетический обмен. Анаэробные организмы. Брожение, автотрофный и гетеротрофный тип питания. Анаэробные микроорганизмы как объекты биотехнологии. Этапы энергетического обмена. Гликолиз. Биологическое окисление, или клеточное дыхание	4 4 2 2	ОК 02
Тема 1.9. Жизненный цикл клетки. Митоз. Мейоз	Основное содержание Теоретическое обучение: Клеточный цикл, его периоды и регуляция. Периоды интерфазы их особенности. Дифференциация клетки и арест клеточного цикла. Деление клетки - митоз. Стадии митоза и происходящие процессы. Кариокинез и цитокинез. Биологическое значение митоза. Мейоз - редукционное деление клетки. Стадии мейоза. Мейоз - основа полового размножения. Поведение хромосом в мейозе. Кроссинговер. Биологический смысл мейоза. Эффекты мейоза. Мейоз в жизненном цикле организмов Практические занятия Митоз, мейоз (сравнительная характеристика двух процессов). Контрольная работа	6 2 4	ОК 02, ОК 04

Раздел 2. Строение и функции организма		40	
Тема 2.1. Строение организма	Содержание	4	ОК 02 ОК 04 ПК3.2
	Профессионально-ориентированное содержание теоретического обучения Одноклеточные организмы. Колониальные организмы. Многоклеточные организмы. Взаимосвязь частей многоклеточного организма. Функция. Органы и системы органов. Аппараты органов. Гомеостаз организма и его поддержание в процессе жизнедеятельности. Функциональная система органов. Ткани растений. Ткани животных и человека. Органы растений. Органы и системы органов животных и человека. Значение опоры, движения, питания, дыхания, транспорта веществ, выделения, защиты. Значение проявления раздражимости и регуляции *В том числе на выбор образовательной организации: Для профессий/специальностей, связанных с объектом изучения "Человек" теоретический материал темы "Строение организма" изучается углубленно на примере организма человека. Ткани, органы и системы органов растений и животных рассматриваются обзорно Основное содержание практического занятия: Теория клонально-селективного иммунитета П. Эрлиха, И.И. Мечникова. Инфекционные заболевания и эпидемия. Важнейшие эпидемии в истории человечества. Вакцинация как профилактика инфекционных заболеваний. Представление устных сообщений с презентацией, подготовленных по перечню источников, рекомендованных преподавателем	2 2 2 2 2 2	

Тема 2.2. Формы размножения организмов	<p>Содержание</p> <p>Профессионально-ориентированное содержание теоретического обучения</p> <p>Формы размножения организмов. Бесполое и половое размножение. Виды бесполого размножения: простое деление надвое, почкование, размножение спорами, вегетативное размножение, фрагментация, клонирование. Половое размножение.</p> <p>*В том числе на выбор образовательной организации:</p> <p>Теоретический материал темы "Формы размножения организмов" изучается углубленно на примере организма человека. Размножение растений и животных рассматриваются обзорно</p>	2 2 2	ОК 02 ПК3.4
Тема 2.3. Онтогенез животных и человека	<p>Основное содержание</p> <p>Теоретическое обучение:</p> <p>Гаметогенез у животных. Сперматогенез и оогенез. Строение половых клеток. Оплодотворение и эмбриональное развитие животных. Партеногенез. Эмбриогенез (на примере ланцетника). Стадии эмбриогенеза</p> <p>Рост и развитие животных. Постэмбриональный период. Прямое и не прямое развитие. Развитие с метаморфозом у беспозвоночных и позвоночных животных. Стадии постэмбрионального развития у животных и человека. Периоды онтогенеза человека.</p> <p>Биологическое старение и смерть. Геронтология</p> <p>Практические занятия</p> <p>Онтогенез животных (составление ленты времени)</p>	6 4 2 2 2	ОК 02, ОК 04
Тема 2.4. Онтогенез растений	<p>Основное содержание</p> <p>Теоретическое обучение:</p> <p>Гаметофит и спорофит. Размножение и развитие водорослей. Размножение и развитие споровых растений. Размножение и развитие семенных растений. Рост. Периоды онтогенеза растений</p> <p>Практические занятия</p> <p>Онтогенез растений (составление схем жизненных циклов растений)</p>	4 2 2	ОК 02, ОК 04

<p>Тема 2.5. Основные понятия генетики</p>	<p>Основное содержание Теоретическое обучение: Генетика как наука о наследственности и изменчивости организмов. Основные генетические понятия и символы. Ген. Генотип. Фенотип. Аллельные гены. Альтернативные признаки. Доминантный и рецессивный признаки. Гомозигота и гетерозигота. Чистая линия. Гибриды. Основные методы генетики: гибридологический, цитологические, молекулярно-генетические</p>	<p>2 2</p>	<p>ОК 02</p>
<p>Тема 2.6. Закономерности наследования</p>	<p>Основное содержание Теоретическое обучение: Закономерности образования гамет. Законы Г. Менделя: Моногибридное скрещивание. Правило доминирования. Закон единообразия первого поколения. Закон расщепления признаков. Цитологические основы моногибридного скрещивания. Гипотеза чистоты гамет. Анализирующее скрещивание. Решение задач. Практические занятия Решение задач на определение вероятности возникновения признаков наследственных при моногибридном, дигибридном, полигибридном, анализирующем скрещивании</p>	<p>2 2 2</p>	<p>ОК 02 ОК 04 ПК3.1</p>
<p>Тема 2.7. Взаимодействие генов</p>	<p>Теоретическое обучение Взаимодействие генов. Взаимодействие аллельных и неаллельных генов скрещивание. Дигибридное скрещивание. Закон независимого наследования признаков. Полигибридное наследование и его закономерности Профессионально-ориентированное содержание практического занятия: Решение задач на определение вероятности возникновения наследственных признаков при моно-, ди-, полигибридном и анализирующем скрещивании, составление генотипических схем скрещивания *В том числе на выбор образовательной организации: Для профессий/специальностей, связанных с объектом изучения "Человек" необходим подбор генетических задач на определение вероятности наследственных признаков при моно-, ди-, полигибридном и анализирующем скрещивании у человека</p>	<p>2 2</p>	<p>ОК 01 ОК 02 ОК 04 ПК 3.4.</p>

Тема 2.8. Сцепленное наследование признаков	Основное содержание Теоретическое обучение: Законы Т. Моргана. Сцепленное наследование генов, нарушение сцепления. Хромосомная теория наследственности. Генетическое картирование хромосом. Использование кроссинговера для составления генетических карт хромосом	2 2	ОК 01 ОК 02 ОК 01 ОК 02 ПК 3.1
Тема 2.9. Генетика пола	Основное содержание Теоретическое обучение: Хромосомный механизм определения пола. Аутосомы и половые хромосомы. Гомогаметный и гетерогаметный пол. Генетическая структура половых хромосом. Наследование признаков, сцепленных с полом Практические занятия: Решение задач на определение вероятности возникновения наследственных признаков, сцепленных с полом, составление генотипических схем скрещивания	4 2 2	ОК 01 ОК 02
Тема 2.10. Генетика человека	Основное содержание Теоретическое обучение: Кариотип человека. Методы изучения генетики человека: генеалогический, близнецовый, цитогенетический, биохимический, популяционно-статистический. Наследственные заболевания человека. Генные и хромосомные болезни человека. Болезни с наследственной предрасположенностью. Значение медицинской генетики в предотвращении и лечении генетических заболеваний человека Практические занятия: Решение задач на определение вероятности возникновения наследственных признаков, используя методы генетики человека, составление генотипических схем скрещивания. сообщений с презентацией о наследственных заболеваниях человека	4 2 2	ПК 3.1 ОК 01 ОК 02

<p>Тема 2.11. Закономерности изменчивости</p>	<p>Основное содержание Теоретическое обучение: Взаимодействие генотипа и среды при формировании фенотипа. Изменчивость признаков. Качественные и количественные признаки. Виды изменчивости: наследственная и ненаследственная. Закон гомологических рядов в наследственной изменчивости (Н.И. Вавилов). Модификационная, или фенотипическая изменчивость. Роль среды в модификационной изменчивости. Норма реакции признака. Вариационный ряд и вариационная кривая. Характеристика модификационной изменчивости Наследственная, или генотипическая изменчивость. Комбинативная изменчивость. Мутационная изменчивость. Виды мутаций: генные, хромосомные, геномные. Причины возникновения мутаций</p>	<p>2 2</p>	<p>OK 01 OK 02 OK 04</p>
<p>Тема 2.12. Селекция организмов</p>	<p>Основное содержание Теоретическое обучение: Селекция как наука. Методы селекционной работы. Гетерозис и его причины. Искусственный отбор: массовый и индивидуальный. Этапы комбинационной селекции. Сорт, порода, штамм Алгоритмы решение задач на определение возможного возникновения наследственных признаков по селекции, составление генотипических схем скрещивания. Контрольная работа</p>	<p>4 4</p>	<p>OK 01 OK 02</p>
<p>Раздел 3. Теория эволюции</p>		<p>14</p>	

<p>Тема 3.1. История эволюционного учения</p>	<p>Основное содержание Теоретическое обучение: Первые эволюционные концепции. Градуалистическая эволюционная концепция Ж.Б. Ламарка. Движущие силы эволюции. Креационизм и трансформизм. Систематика К. Линнея и её значение для формирования идеи эволюции Предпосылки возникновения дарвинизма. Эволюция видов в природе. Борьба за существование. Естественный отбор. Дивергенция признаков и видообразование. Основные положения синтетической теории эволюции (СТЭ). Роль эволюционной теории в формировании научной картины мира</p>	<p>2 2</p>	<p>ОК 02 ОК 04</p>
<p>Тема 3.2. Микроэволюция</p>	<p>Основное содержание Теоретическое обучение: Микроэволюция и макроэволюция как этапы эволюционного процесса. Генетические основы эволюции. Мутации и комбинации как элементарный эволюционный материал. Популяция как элементарная единица эволюции. Движущие силы (факторы) эволюции. Мутационный процесс и комбинативная изменчивость. Миграция. Изоляция популяций: географическая (пространственная), биологическая (репродуктивная). Естественный отбор - направляющий фактор эволюции. Борьба за существование как механизм действия естественного отбора в популяциях. Вид и его критерии (признаки). Видообразование как результат микроэволюции</p>	<p>4 4 4</p>	
<p>Тема 3.3. Макроэволюция</p>	<p>Основное содержание Теоретическое обучение: Макроэволюция. Формы и основные направления макроэволюции (А.Н. Северцов). Пути достижения биологического прогресса: ароморфоз, идиоадаптация, общая дегенерация. Методы изучения макроэволюции. Закон зародышевого сходства (Закон К. Бэра). Биогенетический закон (Э. Геккель, Ф. Мюллер). Общие закономерности (правила) эволюции</p>	<p>2 2 2</p>	<p>ОК 02</p>

<p>Тема 3.4. Возникновение и развитие жизни на Земле</p>	<p>Основное содержание Теоретическое обучение: Гипотезы и теории возникновения жизни на Земле: креационизм, самопроизвольное (спонтанное) зарождение, стационарное состояние, панспермия, биопоэз. Начало органической эволюции. Появление первых клеток. Эволюция метаболизма. Эволюция первых клеток. Прокариоты и эукариоты. Происхождение многоклеточных организмов. Возникновение основных царств эукариот. Основные черты эволюции растительного мира. Основные черты эволюции животного мира</p>	<p>2 2 2</p>	<p>OK 02 OK 04</p>
<p>Тема 3.5. Происхождение человека антропогенез</p>	<p>Основное содержание Теоретическое обучение: Антропология - наука о человеке. Систематическое положение человека. Сходство человека с животными. Отличия человека от животных. Прямохождение и комплекс связанных с ним признаков. Развитие головного мозга и второй сигнальной системы. Соотношение биологических и социальных факторов в антропогенезе Основные стадии антропогенеза. Дриопитеки - предки человека и человекообразных обезьян. Протоантроп - предшественник человека. Архантроп - древнейший человек. Палеоантроп - древний человек. Неоантроп - человек современного типа. Эволюция современного человека. Человеческие расы. Основные большие расы: европеоидная (евразийская), негро-австралоидная (экваториальная), монголоидная (азиатско-американская). Время и место возникновения человеческих рас. Единство человеческих рас Практические занятия: Происхождение человека. Время и пути расселения человека по планете. Приспособленность человека к разным условиям среды. Влияние географической среды на морфологию и физиологию человека Защита лент времени и ментальных карт в формате устного сообщения, подготовленных по перечню источников, рекомендованных преподавателем.</p>	<p>4 2 2</p>	<p>OK 02, OK 04</p>

Раздел 4. Экология		14	
Тема 4.1. Экологические факторы и среды жизни	Основное содержание Теоретическое обучение: Среды обитания организмов: водная, наземно-воздушная, почвенная, внутриорганизменная. Физико-химические особенности сред обитания организмов. Приспособления организмов к жизни в разных средах. Понятие экологического фактора. Классификация экологических факторов. Правило минимума Ю. Либиха. Закон толерантности В. Шелфорда	2 2	OK01 OK07
Тема 4.2. Популяция, сообщества. Экосистемы	Основное содержание Теоретическое обучение: Экологическая характеристика вида и популяции. Экологическая ниша вида. Экологические характеристики популяции. Сообщества и экосистемы. Биоценоз и его структура (В.Н. Сукачев). Связи между организмами в биоценозе. Структурные компоненты экосистемы: продуценты, консументы, редуценты. Круговорот веществ и поток энергии в экосистеме. Трофические уровни. Антропогенные экосистемы. Агроэкосистемы. Отличия агроэкосистем от биогеоценозов. Урбоэкосистемы. Основные компоненты урбоэкосистем	2 2	OK01 OK 02 OK 07
Тема 4.3. Биосфера - глобальная экологическая система	Основное содержание Теоретическое обучение: Биосфера - живая оболочка Земли. Развитие представлений о биосфере в трудах В.И. Вернадского. Области биосферы и её состав. Живое вещество биосферы и его функции. Закономерности существования биосферы. Особенности биосферы как глобальной экосистемы. Динамическое равновесие в биосфере. Ритмичность явлений в биосфере. Круговороты веществ и биогеохимические циклы. Глобальные экологические проблемы современности и пути их решения	2 2	OK01 ПК3.4. OK 07

<p>Тема 4.4. Влияние антропогенных факторов на биосферу</p>	<p>Основное содержание Теоретическое обучение: Антропогенные воздействия на биосферу. Загрязнения как вид антропогенного воздействия (химическое, физическое, биологическое, отходы производства и потребления). Антропогенные воздействия на атмосферу. Воздействия на гидросферу (загрязнения и их источники, истощения вод). Воздействия на литосферу (деградация почвы, воздействие на горные породы, недра). Антропогенные воздействия на биотические сообщества (леса и растительные сообщества, животный мир)</p>	<p>2 2</p>	<p>OK01 OK 02 OK 04 OK 07 ПК3.4</p>
<p>Тема 4.5. Влияние социально-экологических факторов на здоровье человека</p>	<p>Основное содержание Теоретическое обучение: Здоровье и его составляющие. Факторы, положительно и отрицательно влияющие на организм человека. Вредные привычки: последствия и профилактика. Проблема техногенных воздействий на здоровье человека (электромагнитные поля, бытовая химия, избыточные шумы, радиация и т.п.). Адаптация организма человека к факторам окружающей среды. Защитные механизмы организма человека. Здоровье и работоспособность. Принципы формирования здоровьесберегающего поведения Практические занятия: Определение суточного рациона питания. Контрольная работа.</p>	<p>4 2 2 2 2</p>	<p>OK 02 OK 04</p>
<p>Профессионально-ориентированное содержание (содержание прикладного модуля)</p>			
<p>Раздел 5. Биология в жизни</p>		<p>4</p>	

Тема 5.1. Биотехнологии в жизни каждого	Содержание Теоретическое обучение: Биотехнология как наука и производство. Основные направления современной биотехнологии. Методы биотехнологии. Объекты биотехнологии. Этика биотехнологических и генетических экспериментов. Правила поиска и анализа биоэкологической информации из различных источников (научная и учебно-научная литература, средства массовой информации, сеть Интернет и другие) Профессионально-ориентированное содержание практического занятия: Научные достижения в области генетических технологий, клеточной инженерии, пищевых биотехнологий. Защита кейса: представление результатов решения кейсов (выступление с презентацией)	4 2 2 2	ОК01 ОК 02 ОК 04 ПК 2.2
Тема 5.2.1. Биотехнологии в медицине и фармации	Содержание Практические занятия: Развитие биотехнологий в области медицины и фармации и применение их в жизни человека, поиск и анализ информации из различных источников (научная и учебно-научная литература, средства массовой информации, сеть Интернет и другие) Кейсы на анализ информации о развитии биотехнологий в медицине и фармации (по группам) Защита кейса: Представление результатов решения кейсов (выступление с презентацией)	4 4 2 2	ОК01 ОК 02 ОК 04 ПК2.2
Основное содержание			
Раздел 6. Биоэкологические исследования		4	ОК01
Тема 6.1. Основные методы биоэкологических исследований	Основное содержание Теоретическое обучение: Научный метод. Методы биоэкологических исследований: полевые, лабораторные, экспериментальные. Мониторинг окружающей среды: локальный, региональный и	2 2 2 2 2	ОК 02 ОК 04 ОК 07

	<p>глобальный Методы поиска, анализа и обработки информации о проекте в различных источниках</p> <p>Практические занятия:</p> <p>Постановка цели, задач, выдвижение гипотезы, проведение эксперимента по определению оптимальных условий для роста и физиологической активности дрожжевых клеток. Выявление закономерностей, формулирование выводов и</p>		
Тема 6.2. Биоэкологический эксперимент	<p>Основное содержание</p> <p>Практическое занятие</p> <p>Влияние ПАВ на рост и развитие семян высших растений Влияние солевого загрязнения на рост и развитие семян высших растений</p> <p>Первый этап выполнения проекта:</p> <p>Обоснование актуальности выбранной темы. Выявление проблемы исследования, формулирование гипотезы. Выбор методов исследования. Выбор точек отбора проб на территории исследования. Постановка целей и задач исследования. Определение формы представления результатов исследования. Определение этапов и составление плана исследования.</p> <p>Второй этап выполнения проекта: подготовка необходимой посуды и материала для эксперимента, проведение эксперимента, периодическая проверка течения эксперимента/ сбор материала в выбранных точках отбора проб.</p> <p>Третий этап выполнения проекта: получение первичных экспериментальных данных, проведение статистической обработки полученных данных.</p> <p>Четвертый этап выполнения проекта: выявление закономерностей, формулирование выводов и прогнозов, оценка качества исследуемого объекта по результатам биоэкологического анализа.</p> <p>Практические занятия</p> <p>Защита проекта. Представление результатов выполнения учебно-исследовательских проектов (выступление с презентацией)</p>	8 2 1 1 2 2 2 2	
Промежуточная аттестация (экзамен)		18	

3. Условия реализации программы общеобразовательной дисциплины

3.1. Для реализации программы дисциплины должны быть предусмотрены следующие специальные помещения:

Кабинет «Биологии», оснащенный оборудованием: мебель, доска, мел, техническими средствами обучения: компьютер с устройствами воспроизведения звука, принтер, мультимедиа-проектор с экраном, указка-презентер для презентаций.

Кабинет оснащен оборудованием для проведения занятий: микроскопы, магнитная доска

Наглядные пособия (комплекты учебных таблиц, модель плакатов):

-модель разборная «Структура ДНК», «Клетка растения», «Клетка животного», «Структура белка».

- комплект микропрепаратов «Общая биология».

-модель-апликация» «Дигибридное скрещивание», «Моногибридное скрещивание», «Деление клетки. Митоз, мейоз», «Размножение и развитие хордовых», «Агроценоз», «Типичные биоценозы», «Взаимодействие в природных сообществах Информационное обеспечение реализации программы

Для реализации программы библиотечный фонд образовательной организации должен иметь печатные и/или электронные образовательные и информационные ресурсы, рекомендованные для использования в образовательном процессе, не старше пяти лет с момента издания. Рекомендуемые печатные издания по реализации общеобразовательной дисциплины представлены в методических рекомендациях по организации обучения.

Константинов В.М. Биология для профессий и специальностей технического и естественно-научного профилей: учеб. для студ. учреждений сред. проф. образования / В.М. Константинов, А.Г. Резанов, Е.О. Фадеева; под ред. В.М. Константинова. – 9-е изд., стер. – М.: Издательский центр «Академия», 2020. – 336 с.

4. Контроль и оценка результатов освоения общеобразовательной дисциплины

Контроль и оценка результатов освоения общеобразовательной дисциплины раскрываются через дисциплинарные результаты, направленные на формирование общих и профессиональных компетенций по разделам и темам содержания учебного материала.

Компетенция	Раздел	Тип оценочных мероприятий
	Раздел 1. Клетка - структурно-функциональная единица живого	Контрольная работа "Молекулярный уровень организации живого"
OK 02	Тема №1.1. Биология как наука	Заполнение таблицы с описанием методов микроскопирования с их достоинствами и недостатками. Заполнение таблицы «Вклад ученых в развитие биологии»
OK 02	Тема №1.2. Общая характеристика жизни	Заполнение сравнительной таблицы сходства и различий живого и не живого
OK01 OK 02 OK 04	Тема №1.3. Биологически важные химические соединения	Фронтальный опрос. Подготовка устных сообщений, Роль белков, углеводов, жиров в организме человека. Гиповитаминозы их последствия
OK01 OK 02 OK 04	Тема №1.4. Структурно-функциональная организация клеток	Оцениваемая фронтальный опрос по вопросам лекции Выполнение и защита практических работ: «Строение клетки (растения, животные, грибы) и клеточные включения (крахмал, каротиноиды, хлоропласты, хромопласты)»,
OK01 OK 02	Тема №1.5. Структурно-функциональные факторы наследственности	Фронтальный опрос Решение задач на определение последовательности нуклеотидов
OK 01 OK 02	Тема №1.6. Процессы матричного синтеза	Фронтальный опрос. Тест «Процессы матричного синтеза» Решение задач на определение последовательности нуклеотидов

OK 02 OK 04	Тема №1.7. Неклеточные формы жизни	Фронтальный опрос .Подготовка устных сообщений с презентацией (вирусные и бактериальные заболевания. Общие принципы использования лекарственных веществ. Особенности применения антибиотиков)
OK 02	Тема №1.8. Обмен веществ и превращение энергии в клетке	Фронтальный опрос Заполнение сравнительной таблицы характеристик типов обмена веществ
OK 02 OK 04	Тема №1.9. Жизненный цикл клетки. Митоз. Мейоз	Обсуждение по вопросам лекции Фронтальный опрос
	Раздел 2. Строение и функции организма	Контрольная работа "Строение и функции
OK 02 OK 04 ПК 3.2.	Тема №2.1. Строение организма	Оцениваемая дискуссия Подготовка и представление устных сообщений с презентацией: Теория клонально-селективного иммунитета П.Эрлиха, И.И. Мечникова; Инфекционные заболевания и эпидемии; Вакцинация. как профилактика инфекционных заболеваний.
OK 02 ПК 3.2.	Тема №2.2. Формы размножения организмов	Фронтальный опрос Заполнение таблицы с краткой характеристикой и примерами форм размножения организмов
OK 02 OK 04	Тема №2.3. Онтогенез животных и человека	Разработка ленты времени с характеристикой этапов онтогенеза отдельной группой животных и человека по микрогруппам Индивидуальный опрос
OK 02 OK 04	Тема №2.4. Онтогенез растений	Составление жизненных циклов по отделам (моховидные, хвощевидные, папоротниковидные, голосеменные, покрытосеменные)
OK 02	Тема №2.5. Основные понятия	Разработка глоссария .Фронтальный опрос
OK 02	Тема №2.6.	Фронтальный опрос

OK 04 ПК 3.1.	Закономерности наследования	Тест по вопросам лекции .Решение задач на определение вероятности возникновения наследственных признаков при моно-, ди-, полигибридном и анализирующем скрещивании, составление генотипических схем скрещивания
OK 01 OK 02	Тема №2.7. Взаимодействие генов	Индивидуальный опрос Решение задач на определение вероятности возникновения наследственных признаков при различных типах взаимодействия генов, составление генотипических схем скрещивания
OK 01 OK 02 ПК 3.1.	Тема №2.8. Сцепленное наследование признаков	Тест Разработка глоссария. Решение задач на определение вероятности возникновения наследственных признаков при сцепленном наследовании, составление генотипических схем скрещивания
OK 01 OK 02	Тема №2.9. Генетика пола	Тест Разработка глоссария Решение задач на определение вероятности возникновения наследственных признаков, сцепленных с полом, составление генотипических схем скрещивания
OK 01 OK 02	Тема №2.10. Генетика человека	Тест Разработка глоссария Решение задач на определение вероятности возникновения наследственных признаков, используя методы генетики человека, составление генотипических схем скрещивания Подготовка устных сообщений с презентацией о наследственных заболеваниях человека
OK 01 OK 02 OK 04	Тема №2.11. Закономерности изменчивости	Фронтальный опрос Решение задач на определение типа мутации при передаче наследственных признаков,

		составление генотипических схем скрещивания
OK 01 OK 02	Тема №2.12. Селекция организмов	Тест Разработка глоссария Решение задач на определение возможного возникновения наследственных признаков по селекции, составление генотипических схем скрещивания
	Раздел 3. Теория эволюции	Контрольная работа "Теоретические аспекты эволюции жизни на Земле"
OK 02 OK 04	Тема 3.1. История эволюционного учения	Фронтальный опрос Разработка ленты времени развития эволюционного учения
OK 02	Тема 3.2. Микроэволюция	Фронтальный опрос Разработка глоссария терминов
OK 02	Тема 3.3. Макроэволюция	Индивидуальный опрос Разработка глоссария терминов
OK 02 OK 04	Тема 3.4. Возникновение и развитие жизни на Земле	Фронтальный опрос Подготовка и представление устного сообщения и ленты времени возникновения и развития животного и растительного мира
OK 02 OK 04	Тема 3.5. Происхождение человека -антропогенез	Фронтальный опрос Разработка лент времени и ментальных карт на выбор: "Эволюция современного человека", "Время и пути расселения человека по планете", "Влияние географической среды на морфологию и физиологию человека", "Человеческие расы", обсуждение
	Раздел 4. Экология	Контрольная работа "Теоретические аспекты экологии"
OK 01 OK 07	Тема 4.1. Экологические факторы и среды жизни.	Тест по экологическим факторам и жизни организмов
OK 01 OK 02 OK 07	Тема 4.2. Популяция, сообщества, экосистемы	Составление схем круговорота веществ, используя материалы лекции
OK 01 OK 07 ПК 3.2.	Тема 4.3. Биосфера - глобальная экологическая система	Фронтальный устный опрос

OK 01 OK 02 OK 04 OK 07	Тема 4.4. Влияние антропогенных факторов на биосферу	Фронтальный устный Подготовка презентаций на тему «Антропогенное влияние человека на окружающую среду»
OK 02 OK 04 OK 07	Тема 4.5. Влияние социально-экологических факторов на здоровье человека	Фронтальный опрос письменный Выполнение практической работы на выбор: "Умственная работоспособность", "Влияние абиотических факторов на человека (низкие и высокие температуры)"
	Профессионально-ориентированное содержание Раздел 5. Биология в жизни	
OK 01 OK 02 OK 04 ПК 2.2	Тема 5.1 Биотехнологии в жизни каждого	Защита кейса: представление результатов решения кейсов (выступление с презентацией) Выполнение кейса на анализ информации о научных достижениях в области генетических технологий, клеточной инженерии, пищевых биотехнологий (по группам), представление результатов решения кейсов
OK 01 OK 02 OK04 ПК2.2	Тема 5.2.1. Биотехнологии в медицине и фармации	Выполнение кейса на анализ информации о развитии биотехнологий в медицине и фармации (по группам), представление результатов решения кейсов
	Раздел 6. Биоэкологические исследования	
OK 01 OK 02 OK 04 OK 07	Тема 6.1. Основные методы биоэкологических исследований	Выполнение практической работы в минигруппах: Влияние углеводов на роста и физиологическую активность дрожжевых клеток

Приложение 4. Программы профессиональных модулей

Приложение 4.1
к ОП по специальности
34.02.01 Сестринское дело

РАБОЧАЯ ПРОГРАММА ПРОФЕССИОНАЛЬНОГО МОДУЛЯ
«ПМ 01. ПРОВЕДЕНИЕ МЕРОПРИЯТИЙ ПО ПРОФИЛАКТИКЕ
ИНФЕКЦИЙ,
СВЯЗАННЫХ С ОКАЗАНИЕМ МЕДИЦИНСКОЙ ПОМОЩИ»

2023 г.

1054

СОДЕРЖАНИЕ

Общая характеристика рабочей программы профессионального модуля

Структура и содержание профессионального модуля

Условия реализации профессионального модуля

Контроль и оценка результатов освоения профессионального модуля

1. ОБЩАЯ ХАРАКТЕРИСТИКА РАБОЧЕЙ ПРОГРАММЫ ПРОФЕССИОНАЛЬНОГО МОДУЛЯ «ПМ 01. ПРОВЕДЕНИЕ МЕРОПРИЯТИЙ ПО ПРОФИЛАКТИКЕ ИНФЕКЦИЙ, СВЯЗАННЫХ С ОКАЗАНИЕМ МЕДИЦИНСКОЙ ПОМОЩИ»

1.1. Цель и планируемые результаты освоения профессионального модуля
В результате изучения профессионального модуля обучающихся должен освоить основной вид деятельности «Проведение мероприятий по профилактике инфекций, связанных с оказанием медицинской помощи» и соответствующие ему общие компетенции и профессиональные компетенции:

1.1.1. Перечень общих компетенций

Код	Наименование общих компетенций
ОК 01.	Выбирать способы решения задач профессиональной деятельности применительно к различным контекстам
ОК 02.	Использовать современные средства поиска, анализа и интерпретации информации и информационные технологии для выполнения задач профессиональной деятельности
ОК 03.	Планировать и реализовывать собственное профессиональное и личностное развитие, предпринимательскую деятельность в профессиональной сфере, использовать знания по финансовой грамотности в различных жизненных ситуациях
ОК 04.	Эффективно взаимодействовать и работать в коллективе и команде
ОК 07.	Содействовать сохранению окружающей среды, ресурсосбережению, применять знания об изменении климата, принципы бережливого производства, эффективно действовать в чрезвычайных ситуациях
ОК 09.	Пользоваться профессиональной документацией на государственном и иностранном языках

1.1.2. Перечень профессиональных компетенций

Код	Наименование видов деятельности и профессиональных компетенций
ВД 1	Проведение мероприятий по профилактике инфекций, связанных с оказанием медицинской помощи
ПК 1.1.	Организовывать рабочее место
ПК 1.2.	Обеспечивать безопасную окружающую среду
ПК 1.3.	Обеспечивать внутренний контроль качества и безопасности медицинской деятельности

1.1.3. В результате освоения профессионального модуля обучающийся должен

Владеть навыками	<p>организации рабочего места; обеспечения безопасной окружающей среды в помещениях с асептическим режимом, в том числе в стерилизационном отделении (кабинете), медицинской организации; обеспечения внутреннего контроля качества и безопасности медицинской деятельности</p>
Уметь	<p>организовывать рабочее место; применять средства индивидуальной защиты; соблюдать санитарно-эпидемиологические требования и нормативы медицинской организации, в том числе санитарно-противоэпидемический режим стерилизационного отделения (кабинета); соблюдать меры асептики и антисептики, принципы индивидуальной изоляции при выполнении медицинских вмешательств; осуществлять сбор, обеззараживание и временное хранение медицинских отходов в местах их образования в медицинской организации; соблюдать требования охраны труда при обращении с острыми (колющими и режущими) инструментами, биологическими материалами; проводить экстренные профилактические мероприятия при возникновении аварийных ситуаций с риском инфицирования медицинских работников; осуществлять прием медицинских изделий в стерилизационном отделении (кабинете); проводить дезинфекцию и предстерилизационную очистку медицинских изделий ручным и механизированным способом; проводить стерилизацию медицинских изделий; обеспечивать хранение и выдачу стерильных медицинских изделий; соблюдать правила эксплуатации оборудования и охраны труда при работе в помещениях с асептическим режимом, в том числе стерилизационном отделении (кабинете); проводить отбор проб для определения качества предстерилизационной очистки медицинских изделий; осуществлять сортировку и упаковку медицинских изделий в соответствии с видом стерилизации; размещать индикаторы в стерилизаторах в соответствии с инструкцией по применению и нормативными правовыми актами; осуществлять контроль режимов стерилизации;</p>
Знать	<p>санитарно-эпидемиологические требования к организациям, осуществляющим медицинскую деятельность (к размещению,</p>

устройству, оборудованию, содержанию, противозидемическому режиму, профилактическим и противозидемическим мероприятиям, условиям труда персонала, организации питания пациентов и персонала); меры индивидуальной защиты медицинского персонала и пациентов при выполнении медицинских вмешательств: подходы и методы многоуровневой профилактики инфекций, связанных с оказанием медицинской помощи (ИСМП); основы асептики и антисептики, принципы индивидуальной изоляции при выполнении медицинских вмешательств; санитарные правила обращения с медицинскими отходами; профилактические мероприятия (экстренная профилактика) при возникновении аварийных ситуаций с риском инфицирования медицинских работников; особенности возбудителей инфекций, связанных с оказанием медицинской помощи (устойчивость к физическим и химическим дезинфицирующим агентам и длительность выживания на объектах внешней среды, вид и форма существования, пути и факторы передачи); виды, цели и задачи дезинфекции, предстерилизационной очистки медицинских изделий; методы, приемы и средства ручной и механизированной предстерилизационной очистки медицинских изделий; виды и правила сортировки и упаковки медицинских изделий для стерилизации, особенности стерилизуемых медицинских изделий и стерилизующих средств; технологии стерилизации медицинских изделий; порядок и правила хранения стерильных медицинских изделий, правила их выдачи в соответствии с нормативными правовыми актами; правила и порядок эксплуатации оборудования для проведения дезинфекции, предстерилизационной очистки и стерилизации медицинских изделий; методы контроля качества дезинфекции, предстерилизационной очистки и стерилизации медицинских изделий; профессиональные риски, вредные и опасные производственные факторы по профилю отделения (подразделения) медицинской организации, требования охраны труда, пожарной безопасности в соответствии с нормативными правовыми актами.

1.2. Количество часов, отводимое на освоение профессионального модуля

Всего часов - 134

в том числе в форме практической подготовки - 112 часов

Из них на освоение МДК - 56 часов

в том числе самостоятельная работа 20 часа

практики, в том числе- учебная - 36 часов - дифференцированный зачет.

в том числе самостоятельная работа 12 часов

-производственная - 36 часов дифференцированный зачет.

Промежуточная аттестация – экзамен квалификационный 6 ч

2. Структура и содержание профессионального модуля

2.1. Структура профессионального модуля

Коды профессиональных и общих компетенций	Наименования разделов профессионального модуля	Всего, час	В т.ч. в форме практической.	Объем профессионального модуля, ак. час.						
				Обучение по МДК					Практики	
				Всего	В том числе				Учебная	Производственная
Лаборат. и практ.	Курсовых работ	Сам работа	Промежуточная аттестация							
1	2	3	4	5	6	7	8	9	10	11
ПК 1.1, ПК 1.2, ПК 1.3. ОК 01, ОК 02, ОК 03, ОК 04, ОК 07, ОК 09.	Раздел 1. Санитарно-эпидемиологические требования и нормативы медицинской организации МДК 01.01. Обеспечение безопасной окружающей среды в медицинской организации	92	86	56	40	740		6	36	
	Производственная практика, часов	36	36							36
	Промежуточная аттестация	6								
	Всего:	134	112	46	40		32	6	36	36

2.2. Тематический план и содержание профессионального модуля (ПМ)

Наименование разделов и тем профессионального модуля (ПМ), междисциплинарных курсов (МДК)	Содержание учебного материала, лабораторные работы и практические занятия,	Объем в часах
1	2	3
Раздел 1. Санитарно-эпидемиологические требования и нормативы медицинской организации		86/86
МДК 01.01. Обеспечение безопасной окружающей среды в медицинской организации		56/40
Тема 1.1.	Содержание	2
Инфекции, связанные с оказанием медицинской помощи (ИСМП)	<p>1. Масштаб проблемы ИСМП. Структура ИСМП.</p> <p>2. Особенности возбудителей ИСМП (устойчивость к физическим и химическим дезинфицирующим агентам и длительность выживания на объектах внешней среды, вид и формы существования, пути и факторы передачи).</p> <p>3. Факторы риска возникновения ИСМП.</p> <p>4. Группы риска ИСМП: пациенты хирургических, урологических, реанимационных отделений и др.</p> <p>5. Резервуары возбудителей ИСМП: руки персонала, инструментарий, оборудование и т.д.</p>	2
Тема 1.2.	Содержание	2
Инфекционный контроль и профилактика ИСМП	<p>1. Выявление и регистрация ИСМП.</p> <p>2. Основные принципы эпидемиологического расследования ИСМП.</p> <p>3. Подходы и методы многоуровневой профилактики инфекций, связанных с оказанием медицинской помощи.</p> <p>4. Нормативная документация, регламентирующая работу по профилактике ИСМП</p>	2

Тема 1.3. Профилактика ИСМП у медицинского персонала	Содержание	10
	1.Профессиональные риски, вредные и опасные производственные факторы по профилю отделения (подразделения) медицинской организации, требования охраны труда, пожарной безопасности в соответствии с нормативными правовыми актами. 2.Меры индивидуальной защиты медицинского персонала и пациентов при выполнении медицинских вмешательств. 3.Основы асептики и антисептики, принцип индивидуальной изоляции при выполнении медицинских вмешательств 4. Уровни деkontаминации рук медперсонала 5. Обеспечение инфекционной безопасности при работе с пациентами с новой коронавирусной инфекцией (COVID-19)	2
	В том числе практических занятий и лабораторных работ	8
	Практическое занятие № 1 Применение средств индивидуальной защиты. Соблюдение мер асептики и антисептики, принципов индивидуальной изоляции при выполнении медицинских вмешательств. Проведение гигиенической обработки рук.	4
	Практическое занятие № 2 Проведение экстренных профилактических мероприятий при возникновении аварийных ситуаций с риском инфицирования медицинских работников. Соблюдение требований охраны труда при обращении с острыми (колющими и режущими) инструментами, биологическими материалами. Профилактика заражения медицинского персонала COVID-19. Оформление утвержденной медицинской документации	4
Тема 1.4. Дезинфекция	Содержание	10
	1.Виды, цели и задачи дезинфекции 2. Характеристика современных средств дезинфекции. Токсичность дезинфицирующих средств. Меры предосторожности при работе с дезинфицирующими средствами.	2

	3.Методы контроля качества дезинфекции 4.Правила и порядок эксплуатации оборудования для проведения дезинфекции	
	В том числе практических занятий и лабораторных работ	8
	Практическое занятие № 3 Современные дезинфицирующие средства. Методические рекомендации по использованию дезинфицирующих средств. Первая помощь при попадании дезинфицирующих средств на кожу и слизистые	4
	Практическое занятие № 4 Приготовление, использование и хранение дезинфицирующих средств. Определение спектра уничтожаемых микроорганизмов. Определение типа обрабатываемого объекта. Проведение дезинфекции изделий медицинского назначения.	4
Тема 1.5. Организация профилактики ИСМП в медицинской организации	Содержание	10
	1.Санитарно-эпидемиологические требования к организациям, осуществляющим медицинскую деятельность (к размещению, устройству, оборудованию, содержанию, противоэпидемическому режиму, профилактическим и противоэпидемическим мероприятиям, условиям труда персонала, организации питания пациентов и персонала). 2.Классы чистоты помещений, виды уборок. Уборочный инвентарь в медицинской организации. 3.Организация текущих и генеральных уборок помещений медицинской организации	2
	В том числе практических занятий и лабораторных работ	8
	Практическое занятие № 5 Организация профилактики ИСМП в стационарах. Осмотр на педикулез и осуществление мероприятий при выявлении педикулеза. Оформление утвержденной медицинской документации	4
	Практическое занятие № 6	4

	Организация профилактики ИСМП в поликлинических учреждениях. Проведение генеральной уборки процедурного кабинета. Оформление утвержденной медицинской документации	
Тема 1.6. Обращение с медицинскими отходами в медицинских организациях	Содержание	6
	1. Структура и классификация медицинских отходов 2. Санитарные правила обращения с медицинскими отходами. 3. Организация системы сбора и утилизации отходов в учреждении здравоохранения, в том числе в стационарах для пациентов с коронавирусной инфекцией (COVID-19).	2
	В том числе практических занятий и лабораторных работ	4
	Практическое занятие № 7 Сбор, обеззараживание и временное хранение медицинских отходов в местах их образования в медицинской организации	4
Тема 1.7. Предстерилизационная очистка и стерилизация изделий медицинского назначения	Содержание	16
	1. Виды, цели и задачи предстерилизационной очистки и стерилизации медицинских назначений 2. Методы, приемы и средства ручной и механизированной предстерилизационной очистки изделий медицинского назначения. 3. Виды и правила сортировки и упаковки медицинских изделий для стерилизации, особенности стерилизуемых медицинских изделий и стерилизующих средств. 4. Технологии стерилизации медицинских изделий. 5. Методы контроля качества предстерилизационной очистки и стерилизации медицинских изделий. 6. Порядок и правила хранения стерильных медицинских изделий, правила их выдачи в соответствии с нормативными правовыми актами. 7. Правила и порядок эксплуатации оборудования для проведения предстерилизационной очистки и стерилизации медицинских изделий.	4
	В том числе практических занятий и лабораторных работ	12

	<p>Практическое занятие № 8</p> <p>Проведение предстерилизационной очистки медицинских изделий ручным и механизированным способом.</p> <p>Проведение отбора проб для определения качества предстерилизационной очистки медицинских изделий.</p> <p>Оформление утвержденной медицинской документации</p>	4
	<p>Практическое занятие № 9</p> <p>Проведение стерилизации медицинских изделий, осуществление контроля режимов стерилизации.</p> <p>Обеспечение хранения и выдачи стерильных медицинских изделий.</p> <p>Соблюдение правил эксплуатации оборудования и охраны труда в работе в помещениях с асептическим режимом, в том числе стерилизационном отделении (кабинете).</p> <p>Осуществление сортировки и упаковки медицинских изделий в соответствии с видом стерилизации.</p> <p>Размещение индикаторов в стерилизаторах в соответствии с инструкцией по применению и нормативными правовыми актами</p> <p>Оформление утвержденной медицинской документации</p>	4
	<p>Практическое занятие № 10</p> <p>Организация рабочего места и безопасной окружающей среды в помещениях с асептическим режимом, в том числе в стерилизационном отделении (кабинете), медицинской организации</p>	4
<p>Учебная практика</p> <p>Виды работ</p> <ol style="list-style-type: none"> 1. Приготовление и использование моющих и дезинфицирующих средств различной концентрации в соответствии с методическими указаниями. 2. Проведение дезинфекции медицинских изделий 3. Проведение текущей уборки помещений медицинской организации 4. Проведение генеральной уборки помещений с асептическим режимом. 		36

<p>5. Проведение предстерилизационной очистки медицинских изделий</p> <p>6. Проведение контроля качества дезинфекции и предстерилизационной очистки медицинских изделий.</p> <p>7. Осуществление сбора, обеззараживания и временного хранения медицинских отходов в местах их образования в медицинской организации</p> <p>8. Проведение гигиенической обработки рук, использование средств индивидуальной защиты</p> <p>9. Соблюдение требований охраны труда при обращении с острыми (колющими и режущими) инструментами, биологическими материалами.</p> <p>10. Оформление утвержденной медицинской документации</p>	
<p>Дифференцированный зачет</p>	<p>6</p>
<p>Производственная практика</p> <p>Виды работ</p> <p>1. 1. Приготовление и использование дезинфицирующих средств различной концентрации в соответствии с методическими указаниями.</p> <p>2. Проведение дезинфекции медицинских изделий</p> <p>3. Проведение предстерилизационной очистки медицинских изделий</p> <p>4. Проведение контроля качества дезинфекции и предстерилизационной очистки медицинских изделий.</p> <p>5. Осуществление сбора, обеззараживания и временного хранения медицинских отходов в местах их образования в медицинской организации</p> <p>6. Проведение гигиенической обработки рук, использование средств индивидуальной защиты</p> <p>7. Соблюдение требований охраны труда при обращении с острыми (колющими и режущими) инструментами, биологическими материалами.</p> <p>8. Проведение упаковки медицинских изделий в соответствии с видом стерилизации.</p> <p>9. Осуществление приема медицинских изделий в стерилизационном отделении (кабинете)</p> <p>10. Осуществление сортировки и упаковки медицинских изделий в соответствии с видом стерилизации, размещение индикаторов в стерилизаторах в соответствии с инструкцией по применению</p> <p>11. Проведение стерилизации медицинских изделий, контроль режимов стерилизации</p> <p>12. Соблюдение правил эксплуатации оборудования и охраны труда при работе в стерилизационном отделении.</p> <p>13. Оформление утвержденной медицинской документации</p>	<p>36</p>

Дифференцированный зачет	6
Промежуточная аттестация – экзамен квалификационный	6
Всего	146/112

3. УСЛОВИЯ РЕАЛИЗАЦИИ ПРОФЕССИОНАЛЬНОГО МОДУЛЯ

3.1. Для реализации программы профессионального модуля должны быть предусмотрены следующие специальные помещения:

Кабинет сестринского дела, оснащенный оборудованием

Рабочее место преподавателя.

Посадочные места по количеству обучающихся.

Учебно-наглядные пособия

Комплект бланков медицинской документации

Медицинское оборудование (столы манипуляционные, кровать функциональная, шкафы и др.).

Фантомы и муляжи для отработки навыков ухода за пациентами.

Полнофункциональный манекен для ухода (мужской/женский)

Манекен пожилого человека для отработки навыков ухода

Изделия медицинского назначения для выполнения простых медицинских услуг (мензурки, пипетки, зонды, шприцы, катетеры, поильники и др.).

Предметы ухода за пациентами, в том числе за маломобильными пациентами (судно подкладное, мочеприемники, калоприемники, пузыри для льда, грелки и др.)

Измерительные и диагностические приборы (спирометр, пикфлоуметр, глюкометр, электрокардиограф и др.)

Модель-тренажер для выполнения внутривенных, внутримышечных, подкожных, внутрикожных инъекций

Медицинские инструменты, перевязочный материал, иммобилизационные средства для отработки навыков выполнения перевязок, транспортной иммобилизации, пункций, малых операций и других инвазивных вмешательств (хирургические инструменты, бинты, марля, шины и др.)

Образцы дезинфицирующих средств, зарегистрированных в РФ и применяемых для дезинфекции медицинского оборудования, инвентаря, помещений, медицинского инструментария, а также рук медицинского персонала).

Емкости-контейнеры для сбора медицинских отходов.

Емкости для дезинфекций инструментария и расходных материалов.

Уборочный инвентарь

Компьютерная техника с лицензионным программным обеспечением и возможностью подключения к информационно-телекоммуникационной сети «Интернет».

Мультимедийная установка или иное оборудование аудиовизуализации

Производственная практика реализуется в организациях медицинского профиля, обеспечивающих деятельность обучающихся в профессиональной области

02. Здравоохранение.

Оборудование предприятий и технологическое оснащение рабочих мест производственной практики соответствует содержанию профессиональной

деятельности и дает возможность обучающемуся овладеть профессиональными компетенциями по всем видам деятельности, предусмотренными программой, с использованием современных технологий, материалов и оборудования.

Допускается замена оборудования его виртуальными аналогами.

3.2. Информационное обеспечение реализации программы

Для реализации программы библиотечный фонд образовательной организации имеет печатные и/или электронные образовательные и информационные ресурсы для использования в образовательном процессе.

3.2.1. Основные печатные издания

1. Борисова С. Ю. Соблюдение санитарных правил и реализация мероприятий при обращении с больничными отходами в лечебно-профилактическом учреждении : учебное пособие для СПО / С. Ю. Борисова. — 4-е изд., стер. — Санкт-Петербург : Лань, 2021. — 56 с. — ISBN 978-5-8114-7830-9.

Гордеев, И.Г. Сестринское дело. Практическое руководство : учебное пособие / под ред. И.Г.Гордеева, С.М.Отаровой, З.З.Балкизова. — 2-е изд., перераб. и доп. — Москва : ГЭОТАР-Медиа, 2020. — 592 с. : ил. — 592 с. — ISBN 978-5-9704-5514-2

Двойников, С.И. Младшая медицинская сестра по уходу за больными : учебник / С. И. Двойников, С.Р.Бабаян, Ю.А.Тарасова [и др.] ; под ред. С.И.Двойникова, С.Р.Бабаяна.- Москва : ГЭОТАР-Медиа, 2021.- 512 с. : ил.-512 с. — ISBN 978-5-9704-6455-7.

Карпова Е. В. Безопасная среда для пациента и персонала : учебное пособие для СПО / Е. В. Карпова, Н. Я. Мигаленя. — 2-е изд., стер. — Санкт-Петербург : Лань, 2021. — 160 с. — ISBN 978-5-8114-7332-8.

Кулешова Л.И. Основы сестринского дела : курс лекций, сестринские технологии : учебник для студентов средних проф. учебных заведений / Л.И. Кулешова, Е.В. Пустоветова; под ред. В.В. Морозова. — 5-е изд. — Ростов-на-Дону : Феникс, 2019, 2020. — 717 с., 796 с

Пономарева Л. А. Безопасная больничная среда для пациентов и медицинского персонала : учебное пособие для СПО / Л. А. Пономарева, О. А. Оглоблина, М. А. Пятаева. — 4-е изд., стер. — Санкт-Петербург : Лань, 2021. — 132 с. — ISBN 978-5-8114-6782-2.

Сметанин В. Н. Инфекционная безопасность и инфекционный контроль в медицинских организациях : учебник для СПО / В. Н. Сметанин. — 4-е изд., стер. — Санкт-Петербург : Лань, 2022. — 364 с. — ISBN 978-5-8114-9497-2.

3.2.2. Основные электронные издания

1. Борисова С. Ю. Соблюдение санитарных правил и реализация мероприятий при обращении с больничными отходами в лечебно-профилактическом учреждении : учебное пособие для СПО / С. Ю. Борисова. —

4-е изд., стер. — Санкт-Петербург : Лань, 2021. — 56 с. — ISBN 978-5-8114-7830-9. — Текст : электронный // Лань : электронно-библиотечная система. — URL: <https://e.lanbook.com/book/166350> (дата обращения: 04.02.2022). — Режим доступа: для авториз. пользователей.

2. Карпова Е. В. Безопасная среда для пациента и персонала : учебное пособие для СПО / Е. В. Карпова, Н. Я. Мигаленя. — 2-е изд., стер. — Санкт-Петербург : Лань, 2021. — 160 с. — ISBN 978-5-8114-7332-8. — Текст : электронный // Лань : электронно-библиотечная система. — URL: <https://e.lanbook.com/book/158947> (дата обращения: 04.02.2022). — Режим доступа: для авториз. пользователей.

3. Младшая медицинская сестра по уходу за больными [Электронный ресурс] : учебник / С.И. Двойников, С.Р. Бабаян, Ю.А. Тарасова [и др.]. — Москва : ГЭОТАР-Медиа, 2021. — 512 с. Доступ из ЭБС «Конс. студ.»

4. Мухина С.А. Теоретические основы сестринского дела [Электронный ресурс] : учебник / С.А. Мухина, И.И. Тарновская. — Москва : ГЭОТАР-Медиа, 2019, 2020. — 368 с. Доступ из ЭБС «Конс. студ.»

5. Общепрофессиональные аспекты деятельности средних медицинских работников [Электронный ресурс] : учеб. пособие / под ред. С.И. Двойникова. — Москва : ГЭОТАР-Медиа, 2017. — 432 с. Доступ из ЭБС «Конс. студ.»

6. Организация сестринской деятельности [Электронный ресурс] : учебное пособие / Бабаян С.Р. [и др.] — Москва : ГЭОТАР-Медиа, 2019. — 656 с. Доступ из ЭБС «Конс. студ.»

7. Осипова В.Л. Внутрибольничная инфекция [Электронный ресурс] : учеб. пособие. — 2-е изд. испр. и доп. / В. Л. Осипова. — Москва : ГЭОТАР-Медиа, 2019. — 240 с. Доступ из ЭБС «Конс. студ.»

8. Осипова В.Л. Дезинфекция : учеб. пособие [Электронный ресурс] / В.Л. Осипова — Москва : ГЭОТАР-Медиа, 2018. — 136 с. Доступ из ЭБС «Конс. студ.»

9. Пономарева Л. А. Безопасная больничная среда для пациентов и медицинского персонала : учебное пособие для СПО / Л. А. Пономарева, О. А. Оглоблина, М. А. Пятаева. — 4-е изд., стер. — Санкт-Петербург : Лань, 2021. — 132 с. — ISBN 978-5-8114-6782-2. — Текст : электронный // Лань : электронно-библиотечная система. — URL: <https://e.lanbook.com/book/152440> (дата обращения: 04.02.2022). — Режим доступа: для авториз. пользователей.

10. Сметанин В. Н. Инфекционная безопасность и инфекционный контроль в медицинских организациях : учебник для СПО / В. Н. Сметанин. — 4-е изд., стер. — Санкт-Петербург : Лань, 2022. — 364 с. — ISBN 978-5-8114-9497-2. — Текст : электронный // Лань : электронно-библиотечная система. — URL: <https://e.lanbook.com/book/195525> (дата обращения: 07.02.2022). — Режим доступа: для авториз. пользователей.

3.2.3. Дополнительные источники

1. Федеральный закон от 30.03.1999 N 52-ФЗ «О санитарно-эпидемиологическом благополучии населения» (последняя редакция)

2. Федеральный закон от 21 ноября 2011 № 323-ФЗ «Об основах охраны здоровья граждан в Российской Федерации» (последняя редакция).
3. Методические рекомендации МР 3.5.1.0113-16 “Использование перчаток для профилактики инфекций, связанных с оказанием медицинской помощи, в медицинских организациях”
4. Национальная концепция профилактики инфекций, связанных с оказанием медицинской помощи, 2011 г. (утверждена Главным государственным санитарным врачом Российской Федерации Г.Г.Онищенко)
5. СП 2.1.3678-20 "Санитарно-эпидемиологические требования к эксплуатации помещений, зданий, сооружений, оборудования и транспорта, а также условиям деятельности хозяйствующих субъектов, осуществляющих продажу товаров, выполнение работ или оказание услуг"
6. СанПиН 2.1.3684-21 «Санитарно-эпидемиологические требования к содержанию территорий городских и сельских поселений, к водным объектам, питьевой воде и питьевому водоснабжению населения, атмосферному воздуху, почвам, жилым помещениям, эксплуатации производственных, общественных помещений, организации и проведению санитарно-противоэпидемических (профилактических) мероприятий».
7. Санитарно-эпидемиологические правила СП 3.1.3597-20 "Профилактика новой коронавирусной инфекции (COVID-19)" (с изменениями на 9 ноября 2021 года)
8. Методические указания к дезинфицирующим средствам, нормативные документы [Электронный ресурс]. URL: <http://dezsredstva.ru/>
9. Нормативные документы [Электронный ресурс]. URL: <http://www.consultant.ru/>
10. Нормативные документы. [Электронный ресурс]. URL: <http://www.recipe.ru/>
11. Главная медицинская сестра: журнал для руководителя среднего медперсонала [Электронный ресурс] // Научная электронная библиотека. URL: <https://www.elibrary.ru/>
12. Дезинфекционное дело [Электронный ресурс] // Научная электронная библиотека. URL: <https://www.elibrary.ru/>
13. Медицинская сестра [Электронный ресурс] // Научная электронная библиотека. URL: <https://www.elibrary.ru/>
14. Медсестра [Электронный ресурс] // Научная электронная библиотека. URL: <https://www.elibrary.ru/>

4. КОНТРОЛЬ И ОЦЕНКА РЕЗУЛЬТАТОВ ОСВОЕНИЯ ПРОФЕССИОНАЛЬНОГО МОДУЛЯ

Код и наименование профессиональных и общих компетенций формируемых в рамках модуля	Критерии оценки	Методы оценки
ПК 1.1. Организовывать рабочее место	<ul style="list-style-type: none"> - рациональная организация рабочего места в соответствии с требованиями охраны труда, производственной санитарии, инфекционной и противопожарной безопасности при осуществлении сестринского ухода; - использование средств индивидуальной защиты в соответствии с регламентирующими документами. 	Экспертное наблюдение выполнения практических работ Экзамен по модулю
ПК 1.2. Обеспечивать безопасную окружающую среду	<ul style="list-style-type: none"> - проведение текущей и генеральной уборки помещений с использованием различных дезинфицирующих средств в соответствии с нормативными правовыми актами; - осуществление сбора, обеззараживания и временного хранения медицинских отходов в местах их образования в медицинской организации в соответствии с санитарными правилами; - соблюдение санитарно-эпидемиологических требований и нормативов медицинской организации, в том числе санитарно-противоэпидемического режима стерилизационного отделения (кабинета) 	Экспертное наблюдение выполнения практических работ Экзамен по модулю

<p>ПК 1.3. Обеспечивать внутренний контроль качества и безопасности медицинской деятельности</p>	<ul style="list-style-type: none"> - соблюдение мер асептики и антисептики, принципов индивидуальной изоляции при выполнении медицинских вмешательств в соответствии с нормативными правовыми актами; - проведение дезинфекции, предстерилизационной очистки и стерилизации медицинских изделий согласно нормативным правовым актам; - осуществление контроля качества дезинфекции, предстерилизационной очистки и стерилизации медицинских изделий в соответствии с методическими указаниями 	<p>Экспертное наблюдение выполнения практических работ Экзамен по модулю</p>
<p>ОК 01. Выбирать способы решения задач профессиональной деятельности применительно к различным контекстам</p>	<ul style="list-style-type: none"> - соответствие выбранных средств и способов деятельности поставленным целям; - соотнесение показателей результата выполнения профессиональных задач со стандартами 	<p>Экспертное наблюдение при выполнении практических работ</p>
<p>ОК 02. Использовать современные средства поиска, анализа и интерпретации информации и информационные технологии для выполнения задач профессиональной деятельности</p>	<ul style="list-style-type: none"> - демонстрация полноты охвата информационных источников и достоверности информации; - оптимальный выбор источника информации в соответствии с поставленной задачей; - соответствие найденной информации поставленной задаче 	<p>Экспертное наблюдение при выполнении практических работ</p>
<p>ОК 03. Планировать и реализовывать собственное профессиональное и личностное развитие,</p>	<ul style="list-style-type: none"> - получение дополнительных профессиональных знаний путем самообразования, - проявление интереса к инновациям в области 	<p>Экспертное наблюдение при выполнении практических работ</p>

предпринимательскую деятельность в профессиональной сфере, использовать знания по финансовой грамотности в различных жизненных ситуациях	профессиональной деятельности.	
ОК 04. Эффективно взаимодействовать и работать в коллективе и команде	- соблюдение норм делового общения и профессиональной этики во взаимодействии с коллегами, руководством, потребителями	Экспертное наблюдение при выполнении практических работ
ОК 07. Содействовать сохранению окружающей среды, ресурсосбережению, применять знания об изменении климата, принципы бережливого производства, эффективно действовать в чрезвычайных ситуациях	- организация и осуществление деятельности по сохранению окружающей среды в соответствии с законодательством и нравственно-этическими нормами;	Экспертное наблюдение при выполнении практических работ
ОК 09. Пользоваться профессиональной документацией на государственном и иностранном языках	- оформление медицинской документации в соответствии нормативными правовыми актами; - соответствие устной и письменной речи нормам государственного языка	Экспертное наблюдение при выполнении практических работ

**РАБОЧАЯ ПРОГРАММА ПРОФЕССИОНАЛЬНОГО МОДУЛЯ
«ПМ 02. ПРОВЕДЕНИЕ МЕРОПРИЯТИЙ ПО ПРОФИЛАКТИКЕ
НЕИНФЕКЦИОННЫХ И ИНФЕКЦИОННЫХ ЗАБОЛЕВАНИЙ,
ФОРМИРОВАНИЮ ЗДОРОВОГО ОБРАЗА ЖИЗНИ»**

СОДЕРЖАНИЕ

Общая характеристика примерной рабочей программы профессионального модуля

Структура и содержание профессионального модуля

Условия реализации профессионального модуля

Контроль и оценка результатов освоения профессионального модуля

1. ОБЩАЯ ХАРАКТЕРИСТИКА РАБОЧЕЙ ПРОГРАММЫ
ПРОФЕССИОНАЛЬНОГО МОДУЛЯ «ПМ 02. ПРОВЕДЕНИЕ
МЕРОПРИЯТИЙ ПО ПРОФИЛАКТИКЕ НЕИНФЕКЦИОННЫХ И
ИНФЕКЦИОННЫХ ЗАБОЛЕВАНИЙ, ФОРМИРОВАНИЮ ЗДОРОВОГО
ОБРАЗА ЖИЗНИ»

1.1. Цель и планируемые результаты освоения профессионального модуля
В результате изучения профессионального модуля обучающихся должен освоить основной вид деятельности «Проведение мероприятий по профилактике неинфекционных и инфекционных заболеваний, формированию здорового образа жизни» и соответствующие ему общие компетенции и профессиональные компетенции:

1.1.1. Перечень общих компетенций

ОК 01.	Выбирать способы решения задач профессиональной деятельности применительно к различным контекстам
ОК 02.	Использовать современные средства поиска, анализа и интерпретации информации и информационные технологии для выполнения задач профессиональной деятельности
ОК 03.	Планировать и реализовывать собственное профессиональное и личностное развитие, предпринимательскую деятельность в профессиональной сфере, использовать знания по финансовой грамотности в различных жизненных ситуациях
ОК 04.	Эффективно взаимодействовать и работать в коллективе и команде
ОК 05.	Осуществлять устную и письменную коммуникацию на государственном языке Российской Федерации с учетом особенностей социального и культурного контекста
ОК 06.	Проявлять гражданско-патриотическую позицию, демонстрировать осознанное поведение на основе традиционных общечеловеческих ценностей, в том числе с учетом гармонизации межнациональных и межрелигиозных отношений, применять стандарты антикоррупционного поведения
ОК 07	Содействовать сохранению окружающей среды, ресурсосбережению, применять знания об изменении климата, принципы бережливого производства, эффективно действовать в чрезвычайных ситуациях
ОК 08	Использовать средства физической культуры для сохранения и укрепления здоровья в процессе профессиональной деятельности и поддержания необходимого уровня физической подготовленности
ОК 09	Пользоваться профессиональной документацией на государственном и иностранном языках

1.1.2. Перечень профессиональных компетенций

Код	Наименование видов деятельности и профессиональных компетенций
ВД 3	Проведение мероприятий по профилактике неинфекционных и инфекционных заболеваний, формированию здорового образа жизни
ПК 3.1.	Консультировать население по вопросам профилактики заболеваний
ПК 3.2.	Пропагандировать здоровый образ жизни
ПК 3.3.	Участвовать в проведении профилактических осмотров и диспансеризации населения
ПК 3.4.	Проводить санитарно-противоэпидемические мероприятия по профилактике инфекционных заболеваний
ПК 3.5.	Участвовать в иммунопрофилактике инфекционных заболеваний

1.1.3. В результате освоения профессионального модуля обучающийся должен:

Владеть навыками	<p>проведения мероприятий по санитарно-гигиеническому просвещению населения;</p> <p>проведения работы по формированию и реализации программ здорового образа жизни, в том числе программ снижения потребления алкоголя и табака, предупреждения и борьбы с немедицинским потреблением наркотических средств и психотропных веществ;</p> <p>выполнения работ по проведению профилактических медицинских осмотров населения;</p> <p>выполнения работ по диспансеризации населения с учетом возраста, состояния здоровья, профессии;</p> <p>проведения санитарно-противоэпидемических мероприятий по профилактике инфекционных заболеваний;</p> <p>выполнения работы по проведению иммунопрофилактики инфекционных заболеваний в соответствии с национальным календарем профилактических прививок и по эпидемическим показаниям</p>
Уметь	<p>проводить индивидуальное (групповое) профилактическое консультирование населения о факторах, способствующих сохранению здоровья, факторах риска для здоровья и мерах профилактики предотвратимых болезней;</p> <p>формировать общественное мнение в пользу здорового образа жизни и мотивировать пациентов на ведение здорового образа жизни;</p> <p>информировать население о программах снижения веса, потребления алкоголя и табака, предупреждения и борьбы с</p>

	<p>немедицинским потреблением наркотических средств и психотропных веществ;</p> <p>план проведения диспансеризации населения с учетом возрастной категории и проводимых обследований;</p> <p>проводить разъяснительные беседы на уровне семьи, организованного коллектива о целях и задачах профилактического медицинского осмотра, порядке прохождения диспансеризации и ее объеме, в том числе беседы с несовершеннолетними в образовательных организациях;</p> <p>проводить доврачебный профилактический осмотр с целью выявления факторов риска развития заболевания;</p> <p>проводить работу по диспансеризации населения, проводить опрос (анкетирование), проводить доврачебный осмотр и обследование по скрининг-программе диспансеризации;</p> <p>проводить работу по диспансерному наблюдению пациентов с хроническими заболеваниями с учетом возраста, состояния здоровья, профессии в соответствии с нормативными правовыми актами;</p> <p>обеспечивать инфекционную безопасность при оказании медицинской помощи, проведении профилактических медицинских осмотров и осуществлении сестринского ухода за пациентами с инфекционными заболеваниями;</p> <p>проводить профилактические и противоэпидемические мероприятия при выявлении пациентов с инфекционными паразитарными болезнями и лиц с подозрением на инфекционные заболевания, а также носителей возбудителей инфекционных заболеваний;</p> <p>выполнять работу по проведению санитарно-противоэпидемических (профилактических) мероприятий при регистрации инфекционных заболеваний;</p> <p>выявлять заболевших инфекционным заболеванием, контактных с ними лиц и подозрительных на заболевания инфекционными болезнями;</p> <p>проводить работу по организации и проведению санитарно-противоэпидемических (профилактических) и ограничительных (карантинных) мероприятий при выявлении инфекционных заболеваний;</p> <p>проводить осмотр лиц и динамическое наблюдение за лицами, контактными с пациентом, заболевшими инфекционным заболеванием;</p> <p>использовать вакцины в соответствии с установленными правилами.</p>
Знать	информационные технологии, организационные формы, методы и средства санитарного просвещения населения;

правила проведения индивидуального и группового профилактического консультирования, современные научно обоснованные рекомендации по вопросам личной гигиены, рационального питания, планирования семьи, здорового образа жизни, факторов риска для здоровья;

заболевания, обусловленные образом жизни человека;

принципы здорового образа жизни, основы сохранения и укрепления здоровья;

факторы, способствующие сохранению здоровья;

формы и методы работы по формированию здорового образа жизни;

программы здорового образа жизни, в том числе программы, направленные на снижение веса, снижение потребления алкоголя и табака, предупреждение и борьбу с немедицинским потреблением наркотических средств и психотропных веществ;

положения об организации оказания первичной медико-санитарной помощи взрослому населению;

виды медицинских осмотров с учетом возраста, состояния здоровья, профессии в соответствии с нормативными правовыми актами;

правила и порядок проведения профилактического осмотра;

порядок проведения диспансеризации населения, порядок доврачебного осмотра и обследования населения по скрининг-программе диспансеризации;

методы профилактики неинфекционных заболеваний, факторы риска развития хронических неинфекционных заболеваний, порядок проведения диспансерного наблюдения пациентов при хронических заболеваниях, задачи медицинской сестры;

санитарно-эпидемиологическую обстановку прикрепленного участка, зависимость распространения инфекционных болезней от природных факторов, факторы окружающей среды, в том числе социальные;

меры профилактики инфекционных заболеваний;

порядок проведения санитарно-противоэпидемических мероприятий в случае возникновения очага инфекции, в том числе карантинные мероприятия при выявлении особо опасных (карантинных) инфекционных заболеваний;

государственные санитарно-эпидемиологические правила и гигиенические нормативы, профилактические и противоэпидемические мероприятия при выявлении инфекционного заболевания;

правила и порядок проведения вакцинации в соответствии с национальным календарем профилактических прививок;

	течение вакцинального процесса, возможные реакций и осложнения, меры профилактики.
--	--

1.2. Количество часов, отводимое на освоение профессионального модуля

Всего часов 244

в том числе в форме практической подготовки – 182 часа

Из них на освоение МДК - 130 часа

в том числе самостоятельная работа

практики, в том числе учебная - 36 часов

в том числе самостоятельная работа 6 часов

производственная практика - 72 часов

Промежуточная аттестация – экзамен – 6 часов

2. Структура и содержание профессионального модуля

2.1. Структура профессионального модуля

Коды профессиональных и общих компетенций	Наименования разделов профессионального модуля	Всего, час	В т.ч. в форме практической.	Объем профессионального модуля, ак. час.						
				Обучение по МДК					Практики	
				Всего	В том числе				Учебная	Производственная
					Лаборат. и практ.	Курсовых работ	самостоятельная работа	Промежуточная аттестация		
1	2	3	4	5	6	740	8	9	10	11
ПК 3.1, ПК 3.2, ПК 3.3, ПК 3.4, ПК 3.5. ОК 01, ОК 02, ОК 03, ОК 04, ОК 05, ОК 06, ОК 07, ОК 08, ОК 09. ЛР 9,12.	Раздел 1. Основы профилактики заболеваний МДК 03.01. Здоровый образ жизни и профилактика заболеваний	80	40	74	40			6		
	Раздел 2. Проведение профилактических мероприятий в условиях первичной медико-санитарной помощи МДК 03.02. Сестринское дело в системе первичной медико-санитарной помощи	92	34	56	34				36	
	Производственная практика, часов	72	72							72
	Промежуточная аттестация	6								
	Всего:	244	182	130	74		54	6	36	72

2.2. Тематический план и содержание профессионального модуля (ПМ)

Наименование разделов и тем профессионального модуля (ПМ), междисциплинарных курсов (МДК)	Содержание учебного материала, лабораторные работы и практические занятия, самостоятельная учебная работа обучающихся, курсовая работа (проект) (если предусмотрены)	Объем в часах
1	2	3
Раздел 1. Основы профилактики заболеваний		80/40
МДК 02.01. Здоровый образ жизни и профилактика заболеваний		80/40
Тема 1.1. Здоровье и образ жизни	Содержание 1.Определение понятий и правовые основы сохранения здоровья. 2.Факторы, влияющие на формирование здоровья и принципы здорового образа жизни. 3.Заболевания, обусловленные образом жизни 4.Современный подход к профилактике неинфекционных заболеваний	2 2
Тема 1.2. Санитарно-гигиеническое просвещение населения	Содержание 1.Информационные технологии, организационные формы, методы и средства санитарного просвещения населения. 2.Правила проведения индивидуального и группового профилактического консультирования. 3.Современные научно-обоснованные рекомендации по вопросам личной гигиены, рационального питания, здорового образа жизни. 4.Факторы риска для здоровья. 5.Участие медицинской сестры в работе школы здоровья.	10 2
	В том числе практических занятий и лабораторных работ	8
	Практическое занятие № 1	4

	Оценка физического здоровья. Оценка функциональных показателей здоровья Составление рекомендаций по физической активности, рациональному и диетическому питанию, закаливанию	
	Практическое занятие № 2 Подготовка бесед по вопросам здорового образа жизни. Проведение индивидуального (группового) профилактического консультирования населения о факторах, способствующих сохранению здоровья, факторах риска для здоровья и мерах профилактики предотвратимых болезней с использованием наглядных средств просвещения населения по формированию здорового образа жизни (памятки, буклеты, санитарные бюллетени).	4
Тема 1.3. Программы здорового образа жизни	Содержание	6
	1. Программы здорового образа жизни, в том числе программы, направленные на снижение веса, снижение потребления алкоголя и табака, предупреждение и борьбу с немедицинским потреблением наркотических средств и психотропных веществ. 2. Методы профилактики заболеваний, связанных с образом жизни. Коррекция факторов риска хронических неинфекционных заболеваний	2
	В том числе практических занятий и лабораторных работ	4
	Практическое занятие № 3 Составление бесед, рекомендаций по снижению веса, потребления алкоголя и табака, по предупреждению потребления наркотических средств и психотропных веществ	4
Тема 1.4. Профилактика нарушений здоровья в детском возрасте	Содержание	8
	1. Периоды детского возраста. Универсальные потребности ребенка и способы их удовлетворения в зависимости от возраста. 2. Факторы, оказывающие воздействие на возникновение, рост и развитие заболеваний у детей.	4 2

	3. Основы формирования здоровья у детей первого года жизни	2
	В том числе практических занятий и лабораторных работ	16
	Практическое занятие № 4 Осуществление ухода за новорожденным ребенком. Обучение родителей методам сохранения здоровья новорожденного ребенка.	6
	Практическое занятие № 5 Оценка физического развития детей грудного и раннего возраста. Составление рекомендаций по закаливанию, созданию безопасной окружающей среды.	5
	Практическое занятие № 6 Вскармливание детей грудного и раннего возраста. Обучение родителей организации рационального питания детей.	5
Тема 1.5. Здоровье лиц зрелого возраста	Содержание	12
	1. Анатомо-физиологические, психологические и социальные особенности человека юношеского и зрелого возраста 2. Основные потребности, способы их удовлетворения. Возможные проблемы. 3. Роль семьи в жизни человека. Планирование семьи. Репродуктивное здоровье. 4. Климактерический период, особенности	4
	В том числе практических занятий и лабораторных работ	8
	Практическое занятие № 7 Составление рекомендаций по адекватному рациональному и диетическому питанию, адекватной двигательной активности лиц зрелого возраста, в том числе в климактерический период.	4
	Практическое занятие № 8 Оказание консультативной помощи по вопросам укрепления репродуктивного здоровья. Составление рекомендаций по здоровому образу жизни (гигиена половой жизни)	4

	Консультирование по способам контрацепции. Составление рекомендаций по профилактике абортов и их осложнений.	
Тема 1.6. Здоровье лиц пожилого и старческого возраста	Содержание	8
	1. Понятия «геронтология», «старость», «старение». Основные гипотезы старения. 2. Анатомо-физиологические и психологические особенности лиц пожилого и старческого возраста. 3. Проблемы, возникающие при старении, в том числе связанные с изменением возможности удовлетворять универсальные потребности, способы их решения. 4. Способы сохранения здоровья в пожилом и старческом возрасте.	4
	В том числе практических занятий и лабораторных работ	4
	Практическое занятие № 9 Составление рекомендаций по адекватной физической нагрузке, рациональному режиму дня, обеспечению безопасности окружающей среды для людей пожилого и старческого возраста. Обучение оказанию помощи пожилому человеку и его окружению при нарушениях зрения и слуха.	4
Раздел 2. Проведение профилактических мероприятий в условиях первичной медико-санитарной помощи		98/70
МДК 02.02. Сестринское дело в системе первичной медико-санитарной помощи		56/34
Тема № 2.1. Организация и структура системы первичной медико-санитарной помощи	Содержание	14
	1. Правовые основы оказания первичной медицинской помощи в Российской Федерации. 2. Организация и структура учреждений здравоохранения, оказывающих первичную медико-санитарную помощь.	2

	3. Понятие о системе социального партнерства в профилактической деятельности. 4. Основные принципы, формы. 5. Теоретические основы медицинской статистики в системе ПМСП 6. Медицинская демография. Заболеваемость населения.	2 2
	В том числе практических и лабораторных занятий	8
	Практическое занятие № 1 Организации сестринской службы учреждений здравоохранения, оказывающих ПМСП. Организация рабочего места медицинской сестры, функциональные обязанности	4
	Практическое занятие №2 Анализ и прогнозирование основных показателей здоровья.	4
Тема 2.2. Профилактика неинфекционных заболеваний	Содержание 1. Физическое развитие и функциональное состояние организма, его оценка. 2. Методы профилактики инфекционных заболеваний, факторы риска развития хронических инфекционных заболеваний, их диагностические критерии 3. Виды медицинских осмотров с учетом возраста, состояния здоровья, профессии в соответствии с нормативными правовыми актами 4. Правила и порядок проведения профилактических осмотров	4 2 2
Тема 2.3. Диспансеризация населения и диспансерное наблюдение	Содержание 1. Цели и задачи диспансеризации населения 2. Порядок проведения диспансеризации населения 3. Порядок проведения диспансерного наблюдения за различными категориями граждан.	12 2 2

	4. Особенности диспансерного наблюдения за различными категориями пациентов: инвалидами, детским контингентом, лицами пожилого и старческого возраста. 5. Критерии эффективности диспансерного наблюдения	
	В том числе практических и лабораторных занятий	8
	Практическое занятие № 2 Содержание работы медицинской сестры при проведении медицинских осмотров, диспансеризации населения, при осуществлении диспансерного наблюдения за различными категориями граждан.	4
	Практическое занятие № 3 Содержание работы медицинской сестры при проведении диспансеризации населения, при осуществлении диспансерного наблюдения за различными категориями граждан	4
Тема 2.4. Профилактика инфекционных заболеваний	Содержание	8
	1. Санитарно-эпидемиологическая обстановка прикрепленного участка, зависимость распространения инфекционных болезней от природных факторов, факторов окружающей среды, в том числе социальных 2. Меры профилактики инфекционных заболеваний в системе первичной медико-санитарной помощи. 3. Порядок проведения санитарно-противоэпидемических мероприятий в случае возникновения очага инфекции, в том числе карантинных мероприятий при выявлении особо опасных (карантинных) инфекционных заболеваний. 4. Государственные санитарно-эпидемиологические правила и гигиенические нормативы, профилактические и противоэпидемические мероприятия при выявлении инфекционного заболевания	4
	В том числе практических и лабораторных занятий	4

	Практическое занятие № 4 Проведение противоэпидемических мероприятий в очаге возникновения инфекционного заболевания	6
Тема 2.5. Иммунопрофилактика населения	Содержание	16
	1. Особенности современной вакцинопрофилактики. Виды вакцин. Методы вакцинации	2
	2. Порядок и правила проведения вакцинации в соответствии с национальным календарем профилактических прививок	2
	3. Течение вакцинального процесса, возможные реакции и осложнения, меры профилактики	
	В том числе практических и лабораторных занятий	12
	Практическое занятие № 5 СИЗ. Противочумный костюм Практическое занятие № 6 Организация работы прививочного кабинета. Правила хранения, перевозки и утилизации вакцин. Безопасность работы в прививочном кабинете. Проведение бесед с пациентами и их окружением по вопросам подготовки и проведения иммунопрофилактики	6 6
Учебная практика раздела №2 Виды работ Участие в информировании населения о проведении профилактических осмотров и диспансеризации Участие в проведении профилактических осмотров и диспансеризации с целью выявления факторов риска развития заболевания. Составление списков граждан и плана проведения диспансеризации населения с учетом возрастной категории и проводимых исследований		36

<p>Участие в составлении плана диспансерного наблюдения за пациентом при заболеваниях (состояниях), при наличии которых устанавливается группа диспансерного наблюдения в условиях поликлиники или диспансера</p> <p>Участие в работе школы здоровья по вопросам профилактики заболеваний (сахарный диабет, ишемическая болезнь сердца (ИБС), ожирение, гипертоническая болезнь)</p> <p>Участие в организации и проведении противоэпидемических мероприятий</p> <p>Участие в проведении иммунопрофилактики</p> <p>Участие в работе по формированию здорового образа жизни и санитарно-гигиеническому просвещению населения в центре здоровья</p>	
Промежуточная аттестация – дифференцированный зачет	
<p>Производственная практика раздела № 2</p> <p>Виды работ</p> <p>Проведение профилактических мероприятий в условиях первичной медико-санитарной помощи:</p> <ul style="list-style-type: none"> - участие в проведении профилактических осмотров; - участие в диспансеризации населения с учетом возраста, состояния здоровья, профессии; - проведение иммунопрофилактики; - проведение гигиенического воспитания различных групп населения; <p>Выполнение работы по диспансерному наблюдению пациентов при хронических заболеваниях и(или) состояниях</p> <p>Проведение санитарно-противоэпидемических мероприятий по профилактике инфекционных заболеваний</p> <p>Выполнение работы по проведению санитарно-противоэпидемических (профилактических) мероприятий при регистрации инфекционных заболеваний</p> <p>Обеспечение инфекционной безопасности при оказании медицинской помощи, проведении профилактических медицинских осмотров.</p> <p>Оформление медицинской документации.</p>	72
Промежуточная аттестация - дифференцированный зачет	
Промежуточная аттестация – экзамен квалификационный	6
Всего	244/182

3. УСЛОВИЯ РЕАЛИЗАЦИИ ПРОФЕССИОНАЛЬНОГО МОДУЛЯ

3.1. Для реализации программы профессионального модуля предусмотрены следующие специальные помещения:

Кабинет Основ профилактики, оснащенный оборудованием:

Рабочее место преподавателя.

Посадочные места по количеству обучающихся.

Доска классная.

Учебно-наглядные пособия.

Стенд информационный.

Плакаты санитарного просвещения.

Столы манипуляционные

Фантомы, муляжи, приборы, в том числе измерительные, изделия медицинского назначения, необходимые для отработки практических навыков по основам профилактики (глюкометры, тонометры, фонендоскопы, сантиметровые ленты, ростомер, весы и др.)

Емкости-контейнеры для сбора медицинских отходов.

Образцы документации (карта ЗОЖ, сертификат о профилактических прививках, контрольная карта диспансерного наблюдения, маршрутная карта диспансеризации и др.).

Образцы препаратов для иммунопрофилактики.

Образцы дезинфицирующих средств, зарегистрированных в РФ и применяемых для дезинфекции медицинского оборудования, инвентаря, помещений, медицинского инструментария, а также рук медицинского персонала

Компьютерная техника с лицензионным программным обеспечением и возможностью подключения к информационно-телекоммуникационной сети «Интернет».

Мультимедийная установка или иное оборудование аудиовизуализации

3.2. Информационное обеспечение реализации программы

Для реализации программы библиотечный фонд образовательной организации должен иметь печатные и/или электронные образовательные и информационные ресурсы для использования в образовательном процессе. При формировании библиотечного фонда образовательной организации выбирается не менее одного издания из перечисленных ниже печатных изданий и (или) электронных изданий в качестве основного, при этом список может быть дополнен новыми изданиями.

3.2.1. Основные печатные издания

1. Водяникова И. Н., Ахметшина О. М. и др. Здоровый человек и его окружение. Рабочая тетрадь : учебное пособие для спо / И. Н. Водяникова, О.

М. Ахметшина, Р. И. Рагимова, А. Б. Шаяхметова. — 2-е изд., стер. — Санкт-Петербург : Лань, 2021. — 120 с. — ISBN 978-5-8114-7109-6.

2. Двойников, С. И. Проведение профилактических мероприятий : учебное пособие / С. И. Двойников и др. ; под ред. С. И. Двойникова. - 2-е изд., перераб. и доп. - Москва : ГЭОТАР-Медиа, 2020. - 480 с. - ISBN 978-5-9704-5562-3.

3. Жирков А. М. Здоровый человек и его окружение. Междисциплинарный подход : учебное пособие / А. М. Жирков, Г. М. Подопригора, М. Р. Цуцунава. — Санкт-Петербург : Лань, 2016. — 272 с. — ISBN 978-5-8114-1978-4.

4. Крюкова, Д. А. Здоровый человек и его окружение : учебное пособие / Д. А. Крюкова, Л. А. Лысак, О. В. Фурса. — Ростов-на-Дону : Феникс, 2019. — 605 с.

5. Мисетова Е. Н. Профилактическая деятельность. Курс лекций : учебное пособие для СПО / Е. Н. Мисетова. — 3-е изд., стер. — Санкт-Петербург : Лань, 2022. — 420 с. — ISBN 978-5-8114-9260-2.

6. Морозов М. А. Здоровый человек и его окружение. Здоровьесберегающие технологии : учебное пособие для СПО / М. А. Морозов. — 3-е изд., стер. — Санкт-Петербург : Лань, 2021. — 372 с. — ISBN 978-5-8114-8315-0.

7. Рубан Э. Д. Сестринское дело в системе первичной медико-санитарной помощи : учеб. пособие / Э. Д. Рубан. — Ростов-на-Дону : Феникс, 2018. — 334 с. — (Среднее медицинское образование). ISBN 978-5-222-26735-6.

8. Шамина Н. А. Основы вакцинопрофилактики : учебное пособие для СПО / Н. А. Шамина. — 6-е изд., стер. — Санкт-Петербург : Лань, 2022. — 104 с. — ISBN 978-5-8114-9258-9.

3.2.2. Основные электронные издания

1. Водяникова И. Н., Ахметшина О. М. и др. Здоровый человек и его окружение. Рабочая тетрадь : учебное пособие для СПО / И. Н. Водяникова, О. М. Ахметшина, Р. И. Рагимова, А. Б. Шаяхметова. — 2-е изд., стер. — Санкт-Петербург : Лань, 2021. — 120 с. — ISBN 978-5-8114-7109-6. — Текст : электронный // Лань : электронно-библиотечная система. — URL: <https://e.lanbook.com/book/155674> (дата обращения: 07.02.2022). — Режим доступа: для авториз. пользователей.

2. Жирков А. М. Здоровый человек и его окружение. Междисциплинарный подход : учебное пособие / А. М. Жирков, Г. М. Подопригора, М. Р. Цуцунава. — Санкт-Петербург : Лань, 2016. — 272 с. — ISBN 978-5-8114-1978-4. — Текст : электронный // Лань : электронно-библиотечная система. — URL: <https://e.lanbook.com/book/89953> (дата обращения: 07.02.2022). — Режим доступа: для авториз. пользователей.

3. Иванова, Н. В. Первичная медико-санитарная помощь детям (ранний возраст) : учебное пособие / Н. В. Иванова [и др.]. - Москва : ГЭОТАР-Медиа, 2020. - 240 с. : ил. - 240 с. - ISBN 978-5-9704-5743-6. - Текст : электронный // URL : <http://www.medcollegelib.ru/book/ISBN9785970457436.html>

4. Игнатова, Л. Ф. Первичная медико-санитарная помощь детям. Дошкольный и школьный возраст : учебное пособие / Л. Ф. Игнатова, В. В. Стан, Н. В. Иванова и др. - Москва : ГЭОТАР-Медиа, 2020. - 312 с. - ISBN 978-5-9704-5590-6. - Текст : электронный // ЭБС "Консультант студента" : [сайт]. - URL : <https://www.studentlibrary.ru/book/ISBN9785970455906.html>

3. Крюкова, Д. А. Здоровый человек и его окружение : учебное пособие / Д. А. Крюкова, Л. А. Лысак, О. В. Фурса. — Ростов-на-Дону : Феникс, 2019. — 605 с. — ISBN 978-5-222-32286-4. — Текст : электронный // Лань : электронно-библиотечная система. — URL: <https://e.lanbook.com/book/129743> (дата обращения: 11.01.2022). — Режим доступа: для авториз. пользователей.

4. Кучма, В. Р. Здоровый человек и его окружение : учебник / Кучма В. Р. , Сивочалова О. В. - 5-е изд. , испр. и доп. - Москва : ГЭОТАР-Медиа, 2019. - 560 с. - ISBN 978-5-9704-5217-2. - Текст : электронный // URL : <http://www.medcollegelib.ru/book/ISBN9785970452172.htm>

5. Мисетова Е. Н. Профилактическая деятельность. Курс лекций : учебное пособие для спо / Е. Н. Мисетова. — 3-е изд., стер. — Санкт-Петербург : Лань, 2022. — 420 с. — ISBN 978-5-8114-9260-2. — Текст : электронный // Лань : электронно-библиотечная система. — URL: <https://e.lanbook.com/book/189380> (дата обращения: 07.02.2022). — Режим доступа: для авториз. пользователей.

6. Морозов М. А. Здоровый человек и его окружение. Здоровьесберегающие технологии : учебное пособие для спо / М. А. Морозов. — 3-е изд., стер. — Санкт-Петербург : Лань, 2021. — 372 с. — ISBN 978-5-8114-8315-0. — Текст : электронный // Лань : электронно-библиотечная система. — URL: <https://e.lanbook.com/book/174994> (дата обращения: 07.02.2022). — Режим доступа: для авториз. пользователей.

7. Шамина Н. А. Основы вакцинопрофилактики : учебное пособие для спо / Н. А. Шамина. — 6-е изд., стер. — Санкт-Петербург : Лань, 2022. — 104 с. — ISBN 978-5-8114-9258-9. — Текст : электронный // Лань : электронно-библиотечная система. — URL: <https://e.lanbook.com/book/189294> (дата обращения: 07.02.2022). — Режим доступа: для авториз. пользователей.

3.2.3. Дополнительные источники

1. Федеральный закон Российской Федерации от 21 ноября 2011 г. № 323-ФЗ «Об основах охраны здоровья граждан в Российской Федерации» [Электронный ресурс]. URL: www.rg.ru

2. Приказ Минздрава № 1011 м от 06.12.2012 «Об утверждении порядка проведения профилактического медицинского осмотра» [Электронный ресурс]. URL: www.gnicpm.ru

3. Министерство здравоохранения и социального развития РФ [Электронный ресурс]. URL: <http://www.minzdravsoc.ru/>

4. Интернет-портал о здоровом образе жизни «Здоровая Россия» [Электронный ресурс]. URL: <http://www.takzdorovo.ru/>

5. Информационно-образовательный проект «Кодекс здоровья и долголетия» [Электронный ресурс]. URL: <http://www.kzid.ru/>

4. КОНТРОЛЬ И ОЦЕНКА РЕЗУЛЬТАТОВ ОСВОЕНИЯ ПРОФЕССИОНАЛЬНОГО МОДУЛЯ

Код и наименование профессиональных и общих компетенций формируемых в рамках модуля	Критерии оценки	Методы оценки
<p>ПК 3.1. Консультировать население по вопросам профилактики</p>	<ul style="list-style-type: none"> - соответствие составленных планов обучения населения принципам здорового образа жизни возрастной категории пациентов, их индивидуальным особенностям и рекомендациям центров медицинской профилактики; - качество и полнота рекомендаций здоровым людям разного возраста по вопросам питания, двигательной активности, профилактике вредных привычек в соответствии с информацией проекта «Кодекс здоровья и долголетия». - грамотная разработка планов гигиенического воспитания (первичная профилактика) по преодолению и уменьшению факторов риска развития различных заболеваний на основании результатов опроса и обследования пациентов. - составление планов санитарно-гигиенического воспитания (вторичная и третичная профилактика) в зависимости от патологии пациентов и в соответствии с рекомендациями центра медицинской профилактики 	<p>Экспертное наблюдение выполнения практических работ</p> <p>Экзамен по модулю</p>

<p>ПК 3.2. Пропагандировать здоровый образ жизни</p>	<p>- соответствие подготовленных информационно-агитационных материалов для населения требованиям к оформлению и содержанию средств гигиенического обучения.</p>	<p>Экспертное наблюдение выполнения практических работ</p> <p>Экзамен по модулю</p>
<p>ПК 3.3. Участвовать в проведении профилактических осмотров и диспансеризации населения</p>	<p>- проведение профилактических осмотров в соответствии правилами и порядком</p>	<p>Экспертное наблюдение выполнения практических работ</p> <p>Экзамен по модулю</p>
<p>ПК 3.4. Проводить санитарно- противоэпидемические мероприятия по профилактике инфекционных заболеваний</p>	<p>- обоснованный выбор объема и вида санитарно-противоэпидемических мероприятий в зависимости от инфекционного заболевания</p>	<p>Экспертное наблюдение выполнения практических работ</p> <p>Экзамен по модулю</p>
<p>ПК 3.5. Участвовать в иммунопрофилактике инфекционных заболеваний</p>	<p>- соответствие составленных рекомендаций пациенту и его окружению по вопросам иммунопрофилактики Федеральному закону "Об иммунопрофилактике инфекционных болезней» и национальным календарем прививок</p>	<p>Экспертное наблюдение выполнения практических работ</p> <p>Экзамен по модулю</p>
<p>ОК 01. Выбирать способы решения задач профессиональной деятельности применительно к различным контекстам</p>	<p>- соответствие выбранных средств и способов деятельности поставленным целям; - соотнесение показателей результата выполнения профессиональных задач со стандартами</p>	<p>Экспертное наблюдение выполнения практических работ</p>

<p>ОК 02. Использовать современные средства поиска, анализа и интерпретации информации и информационные технологии для выполнения задач профессиональной деятельности</p>	<ul style="list-style-type: none"> - демонстрация полноты охвата информационных источников и достоверности информации; - оптимальный выбор источника информации в соответствии с поставленной задачей; - соответствие найденной информации поставленной задаче 	<p>Экспертное наблюдение выполнения практических работ</p>
<p>ОК 03. Планировать и реализовывать собственное профессиональное и личностное развитие, предпринимательскую деятельность в профессиональной сфере, использовать знания по финансовой грамотности в различных жизненных ситуациях</p>	<ul style="list-style-type: none"> - получение дополнительных профессиональных знаний путем самообразования, - проявление интереса к инновациям в области профессиональной деятельности. 	<p>Экспертное наблюдение выполнения практических работ</p>
<p>ОК 04. Эффективно взаимодействовать и работать в коллективе и команде</p>	<ul style="list-style-type: none"> - соблюдение норм делового общения и профессиональной этики во взаимодействии с коллегами, руководством, потребителями 	<p>Экспертное наблюдение выполнения практических работ</p>
<p>ОК 05. Осуществлять устную и письменную коммуникацию на государственном языке Российской Федерации с учетом особенностей социального и культурного контекста</p>	<ul style="list-style-type: none"> - соответствие устной и письменной речи нормам государственного языка 	<p>Экспертное наблюдение выполнения практических работ</p>

<p>ОК 06. Проявлять гражданско-патриотическую позицию, демонстрировать осознанное поведение на основе традиционных общечеловеческих ценностей, в том числе с учетом гармонизации межнациональных и межрелигиозных отношений, применять стандарты антикоррупционного поведения</p>	<p>- обеспечение взаимодействия с окружающими в соответствии с Конституцией РФ, законодательством РФ и другими нормативно-правовыми актами РФ;</p>	<p>Экспертное наблюдение выполнения практических работ</p>
<p>ОК 07. Содействовать сохранению окружающей среды, ресурсосбережению, применять знания об изменении климата, принципы бережливого производства, эффективно действовать в чрезвычайных ситуациях</p>	<p>- организация и осуществление деятельности по сохранению окружающей среды в соответствии с законодательством и нравственно-этическими нормами</p>	<p>Экспертное наблюдение выполнения практических работ</p>
<p>ОК 08. Использовать средства физической культуры для сохранения и укрепления здоровья в процессе профессиональной деятельности и поддержания необходимого уровня физической подготовленности</p>	<p>- демонстрация позитивного и адекватного отношения к своему здоровью в повседневной жизни и при выполнении профессиональных обязанностей; - готовность поддерживать уровень физической подготовки, обеспечивающий полноценную профессиональную деятельность на основе принципов здорового образа жизни</p>	<p>Экспертное наблюдение выполнения практических работ</p>

<p>ОК 09. Пользоваться профессиональной документацией на государственном и иностранном языках</p>	<p>- оформление медицинской документации в соответствии нормативными правовыми актами</p>	<p>Экспертное наблюдение выполнения практических работ</p>
<p>ЛР 9. Соблюдающий и пропагандирующий правила здорового и безопасного образа жизни, спорта; предупреждающий либо преодолевающий зависимости от алкоголя, табака, психоактивных веществ, азартных игр и т.д. Сохраняющий психологическую устойчивость в ситуативно сложных или стремительно меняющихся ситуациях.</p>	<p>- демонстрация позитивного и адекватного отношения к правилам здорового и безопасного образа жизни;</p>	<p>Экспертное наблюдение выполнения практических работ</p>
<p>ЛР 12. Принимающий семейные ценности, готовый к созданию семьи и воспитанию детей; демонстрирующий неприятие насилия в семье, ухода от родительской ответственности, отказа от отношений со своими детьми и их финансового содержания.</p>	<p>- демонстрация готовности к созданию семьи, воспитанию детей, неприятия насилия;</p>	<p>Экспертное наблюдение выполнения практических работ</p>

**РАБОЧАЯ ПРОГРАММА ПРОФЕССИОНАЛЬНОГО МОДУЛЯ
«ПМ 03. ОКАЗАНИЕ МЕДИЦИНСКОЙ ПОМОЩИ,
ОСУЩЕСТВЛЕНИЕ СЕСТРИНСКОГО УХОДА И НАБЛЮДЕНИЯ
ЗА ПАЦИЕНТАМИ ПРИ ЗАБОЛЕВАНИЯХ И СОСТОЯНИЯХ,
ВЕДЕНИЕ МЕДИЦИНСКОЙ ДОКУМЕНТАЦИИ, ОРГАНИЗАЦИЯ
ДЕЯТЕЛЬНОСТИ НАХОДЯЩЕГОСЯ В РАСПОРЯЖЕНИИ
МЕДИЦИНСКОГО ПЕРСОНАЛА»**

2023 г.

СОДЕРЖАНИЕ

Общая характеристика примерной рабочей программы профессионального модуля

Структура и содержание профессионального модуля

Условия реализации профессионального модуля

Контроль и оценка результатов освоения профессионального модуля

1. ОБЩАЯ ХАРАКТЕРИСТИКА ПРИМЕРНОЙ РАБОЧЕЙ ПРОГРАММЫ ПРОФЕССИОНАЛЬНОГО МОДУЛЯ «ПМ 03. ОКАЗАНИЕ МЕДИЦИНСКОЙ ПОМОЩИ, ОСУЩЕСТВЛЕНИЕ СЕСТРИНСКОГО УХОДА И НАБЛЮДЕНИЯ ЗА ПАЦИЕНТАМИ ПРИ ЗАБОЛЕВАНИЯХ И СОСТОЯНИЯХ, ВЕДЕНИЕ МЕДИЦИНСКОЙ ДОКУМЕНТАЦИИ, ОРГАНИЗАЦИЯ ДЕЯТЕЛЬНОСТИ НАХОДЯЩЕГОСЯ В РАСПОРЯЖЕНИИ МЕДИЦИНСКОГО ПЕРСОНАЛА»»

1.1. Цель и планируемые результаты освоения профессионального модуля
В результате изучения профессионального модуля обучающихся должен освоить основной 2 вида деятельности:

«Оказание медицинской помощи, осуществление сестринского ухода и наблюдения за пациентами при заболеваниях и состояниях»,

«Ведение медицинской документации, организация деятельности находящегося в распоряжении медицинского персонала»

и соответствующие ему общие компетенции и профессиональные компетенции:

Перечень общих компетенций

ОК 01.	Выбирать способы решения задач профессиональной деятельности применительно к различным контекстам
ОК 02.	Использовать современные средства поиска, анализа и интерпретации информации и информационные технологии для выполнения задач профессиональной деятельности
ОК 03.	Планировать и реализовывать собственное профессиональное и личностное развитие, предпринимательскую деятельность в профессиональной сфере, использовать знания по финансовой грамотности в различных жизненных ситуациях
ОК 04.	Эффективно взаимодействовать и работать в коллективе и команде
ОК 05.	Осуществлять устную и письменную коммуникацию на государственном языке Российской Федерации с учетом особенностей социального и культурного контекста
ОК 06.	Проявлять гражданско-патриотическую позицию, демонстрировать осознанное поведение на основе традиционных общечеловеческих ценностей, в том числе с учетом гармонизации межнациональных и межрелигиозных отношений, применять стандарты антикоррупционного поведения
ОК 07	Содействовать сохранению окружающей среды, ресурсосбережению, применять знания об изменении климата, принципы бережливого производства, эффективно действовать в чрезвычайных ситуациях
ОК 08	Использовать средства физической культуры для сохранения и укрепления здоровья в процессе профессиональной деятельности и поддержания необходимого уровня физической подготовленности

ОК 09	Пользоваться профессиональной документацией на государственном и иностранном языках
-------	---

1.1.2. Перечень профессиональных компетенций

Код	Наименование видов деятельности и профессиональных компетенций
ВД 2	Ведение медицинской документации, организация деятельности находящегося в распоряжении медицинского персонала
ПК 2.1.	Заполнять медицинскую документацию, в том числе в форме электронного документа
ПК 2.2.	Использовать в работе медицинские информационные системы и информационно-телекоммуникационную сеть «Интернет»
ПК 2.3.	Контролировать выполнение должностных обязанностей находящимся в распоряжении медицинским персоналом
ВД 4	Оказание медицинской помощи, осуществление сестринского ухода и наблюдения за пациентами при заболеваниях и (или) состояниях
ПК 4.1.	Проводить оценку состояния пациента
ПК 4.2.	Выполнять медицинские манипуляции при оказании медицинской помощи пациенту
ПК 4.3.	Осуществлять уход за пациентом
ПК 4.4.	Обучать пациента (его законных представителей) и лиц, осуществляющих уход, приемам ухода и самоухода
ПК 4.5.	Оказывать медицинскую помощь в неотложной форме
ПК 4.6.	Участвовать в проведении мероприятий медицинской реабилитации

В результате освоения профессионального модуля обучающийся должен:

ВД 2	Ведение медицинской документации, организация деятельности находящегося в распоряжении медицинского персонала
Владеть навыками	ведения медицинской документации, в том числе в форме электронного документа; использования медицинских информационных систем и информационно-телекоммуникационной сети «Интернет»; проведение работы по контролю выполнения должностных обязанностей находящимся в распоряжении медицинским персоналом;
Уметь	заполнять медицинскую документацию, в том числе в форме электронного документа;

	<p>использовать в работе медицинские информационные системы и информационно-телекоммуникационную сеть «Интернет»;</p> <p>использовать в работе персональные данные пациентов и сведения, составляющие врачебную тайну;</p> <p>осуществлять контроль за выполнением должностных обязанностей находящегося в распоряжении медицинского персонала</p>
Знать	<p>правила и порядок оформления медицинской документации в медицинских организациях, в том числе в форме электронного документа;</p> <p>правила работы в медицинских информационных системах и информационно-телекоммуникационной сети «Интернет»;</p> <p>основы законодательства Российской Федерации о защите персональных данных пациентов и сведений, составляющих врачебную тайну;</p> <p>должностные обязанности находящегося в распоряжении медицинского персонала</p>
ВД 4	Оказание медицинской помощи, осуществление сестринского ухода и наблюдения за пациентами при заболеваниях и (или) состояниях
Владеть навыками	<p>проведения динамического наблюдения за показателями состояния пациента с последующим информированием лечащего врача;</p> <p>выполнения медицинских манипуляций при оказании помощи пациенту;</p> <p>осуществления сестринского ухода за пациентом, в том числе в терминальной стадии;</p> <p>обучения пациента (его законных представителей) и лиц, осуществляющих уход, приемам ухода и самоухода, консультирования по вопросам ухода и самоухода;</p> <p>оказания медицинской помощи в неотложной форме при внезапных острых заболеваниях, состояниях, обострении хронических заболеваний;</p> <p>проведения мероприятий медицинской реабилитации</p>
Уметь	<p>проводить оценку функциональной активности и самостоятельности пациента в самообслуживании, передвижении, общении;</p> <p>выявлять потребность в посторонней помощи и сестринском уходе;</p> <p>выявлять факторы риска падений, развития пролежней;</p> <p>проводить опрос пациента и его родственников (законных представителей), лиц, осуществляющих уход, измерять и</p>

интерпретировать показатели жизнедеятельности пациента в динамике;

осуществлять динамическое наблюдение за состоянием и самочувствием пациента во время лечебных и (или) диагностических вмешательств;

определять и интерпретировать реакции пациента на прием назначенных лекарственных препаратов и процедуры ухода;

выявлять клинические признаки и симптомы терминальных состояний болезни;

проводить оценку интенсивности и характера болевого синдрома с использованием шкал оценки боли;

выполнять медицинские манипуляции при оказании медицинской помощи пациенту:

- кормление тяжелобольного пациента через рот и /или назогастральный зонд, через гастростому;
- установку назогастрального зонда и уход за назогастральным зондом;
- введение питательных смесей через рот (сипинг);
- хранение питательных смесей;
- зондирование желудка, промывание желудка;
- применение грелки, пузыря со льдом;
- наложение компресса;
- отсасывание слизи из ротоглотки, из верхних дыхательных путей, из носа;
- осуществление ухода за носовыми канюлями и катетером;
- оказание пособия при трахеостоме, при фарингостоме;
- оказание пособия при оростомах, эзофагостомах, гастростомах, илеостоме;
- осуществление ухода за интестинальным зондом;
- оказание пособия при стомах толстой кишки, введение бария через колостому;
- осуществление ухода за дренажом;
- оказание пособия при дефекации тяжелобольного пациента;
- постановку очистительной клизмы;
- постановку газоотводной трубки; удаление копролитов;
- оказание пособия при недержании кала;
- постановку сифонной клизмы;
- оказание пособия при мочеиспускании тяжелобольного пациента;
- осуществление ухода за мочевым катетером;
- осуществление ухода за цистостомой и уростомой;
- оказание пособия при недержании мочи;
- катетеризацию мочевого пузыря;

- оказание пособия при парентеральном введении лекарственных препаратов;

- введение лекарственных препаратов внутривенно, внутримышечно, внутривенно, в очаг поражения кожи;

- катетеризацию периферических вен;

- внутривенное введение лекарственных препаратов;

- внутрипросветное введение в центральный венозный катетер антисептиков и лекарственных препаратов;

- осуществление ухода за сосудистым катетером;

проводить подготовку пациента к лечебным и (или) диагностическим вмешательствам по назначению лечащего врача;

собирать, подготавливать и размещать наборы инструментов, расходные материалы, лекарственные препараты для выполнения лечебных и (или) диагностических вмешательств по назначению лечащего врача;

проводить забор биологического материала пациента для лабораторных исследований по назначению лечащего врача;

обеспечивать хранение, вести учет и применение лекарственных препаратов, медицинских изделий и лечебного питания, в том числе наркотических средств, психотропных веществ и сильно действующих лекарственных препаратов;

ассистировать врачу при выполнении лечебных и (или) диагностических вмешательств;

проводить транспортную иммобилизацию и накладывать повязки по назначению врача или совместно с врачом;

осуществлять профилактику пролежней, контактного дерматита, включая позиционирование и перемещение в постели, передвижение и транспортировку пациента с частичной или полной утратой способности самообслуживания, передвижения и общения;

осуществлять раздачу и применение лекарственных препаратов пациенту по назначению врача, разъяснять правила приема лекарственных препаратов;

выполнять процедуры сестринского ухода за пациентами при терминальных состояниях болезни;

оказывать психологическую поддержку пациенту в терминальной стадии болезни и его родственникам (законным представителям);

проводить консультирование и обучение пациента и его родственников (законных представителей), лиц, осуществляющих уход, по вопросам ухода и самоухода;

	<p>разъяснять пределы назначенного лечащим врачом режима двигательной активности и контролировать выполнение назначений врача;</p> <p>оказывать медицинскую помощь в неотложной форме при внезапных острых заболеваниях, состояниях, обострении хронических заболеваний;</p> <p>получать и передавать информацию по вопросам оказания медицинской помощи, в том числе с пациентами, имеющими нарушения зрения, слуха, поведения;</p> <p>выполнять работу по проведению мероприятий медицинской реабилитации.</p>
Знать	<p>основ теории и практики сестринского дела, методов определения функциональной активности и самостоятельности пациента в самообслуживании, передвижении, общении, определения потребности в посторонней помощи и сестринском уходе;</p> <p>диагностических критериев факторов риска падений, развития пролежней и контактного дерматита у пациентов;</p> <p>анатомо-физиологических особенностей и показателей жизнедеятельности человека в разные возрастные периоды, правил измерения и интерпретации данных;</p> <p>технологии выполнения медицинских услуг, манипуляций и процедур сестринского ухода;</p> <p>основ клинической фармакологии, видов лекарственных форм, способов и правил введения лекарственных препаратов, инфузионных сред;</p> <p>правил и порядка подготовки пациента к медицинским вмешательствам;</p> <p>медицинских изделий (медицинские инструменты, расходные материалы, медицинское оборудование), применяемых для проведения лечебных и (или) диагностических процедур, оперативных вмешательств;</p> <p>требований к условиям забора, хранения и транспортировки биологического материала пациента;</p> <p>порядка и правил учета, хранения и применения лекарственных препаратов, этилового спирта, спиртосодержащих препаратов, инфузионных сред, медицинских изделий, специализированных продуктов лечебного питания;</p> <p>правил ассистирования врачу (фельдшеру) при выполнении лечебных или диагностических процедур;</p> <p>правил десмургии и транспортной иммобилизации;</p>

особенности сестринского ухода с учетом заболевания, возрастных, культурных и этнических особенностей пациента;

современных технологий медицинских услуг по гигиеническому уходу, позиционированию и перемещению в кровати пациентов, частично или полностью утративших способность к общению, передвижению и самообслуживанию;

особенности и принципы лечебного питания пациентов в медицинской организации в зависимости от возраста и заболевания;

порядка оказания паллиативной медицинской помощи, методов, приемов и средств интенсивности и контроля боли у пациента;

процесса и стадий умирания человека, клинических признаков, основных симптомов в терминальной стадии заболевания, особенности сестринского ухода;

признаков биологической смерти человека и процедур, связанных с подготовкой тела умершего пациента к транспортировке;

психологии общения с пациентом, находящимся в терминальной стадии болезни, способы оказания психологической поддержки родственникам (законным представителям);

методов и способов обучения пациентов (их законных представителей), лиц, осуществляющих уход, навыкам самоухода и ухода;

физических и психологических особенностей пациентов разного возраста, инвалидов и лиц с ограниченными возможностями здоровья;

психологических, психопатологических, соматических, морально-этических проблем, возникающих у пациентов различного возраста, инвалидов и лиц с ограниченными возможностями здоровья;

побочных эффектов, видов реакций и осложнений лекарственной терапии, мер профилактики и оказания медицинской помощи в неотложной форме;

клинических признаков внезапных острых заболеваний, состояний, обострений хронических заболеваний, отравлений, травм без явных признаков угрозы жизни пациента;

показаний к оказанию медицинской помощи в неотложной форме;

	правил оказания медицинской помощи в неотложной форме; порядка медицинской реабилитации.
--	--

Код личностных результатов реализации программы воспитания	Личностные результаты реализации программы воспитания (дескрипторы)
ЛР 9	Соблюдающий и пропагандирующий правила здорового и безопасного образа жизни, спорта; предупреждающий либо преодолевающий зависимости от алкоголя, табака, психоактивных веществ, азартных игр и т.д. Сохраняющий психологическую устойчивость в ситуативно сложных или стремительно меняющихся ситуациях.
Личностные результаты реализации программы воспитания, определенные отраслевыми требованиями к деловым качествам личности	
ЛР 13	Непрерывно совершенствующий профессиональные навыки через дополнительное профессиональное образование (программы повышения квалификации и программы профессиональной переподготовки), наставничество, а также стажировки, использование дистанционных образовательных технологий (образовательный портал и вебинары), тренинги в симуляционных центрах, участие в конгрессных мероприятиях
ЛР 14	Соблюдающий врачебную тайну, принципы медицинской этики в работе с пациентами, их законными представителями и коллегами
ЛР 15	Соблюдающий программы государственных гарантий бесплатного оказания гражданам медицинской помощи, нормативные правовые акты в сфере охраны здоровья граждан, регулирующие медицинскую деятельность
Личностные результаты реализации программы воспитания, определенные субъектом Российской Федерации	
ЛР 16	Готовый к профессиональному самосовершенствованию и труду на благо родного края, в целях развития Вологодской области
ЛР 17	Способный к самостоятельному решению вопросов жизнеустройства
ЛР 19	Осознающий значимость здорового образа жизни и законопослушного поведения собственных и общественно-значимых целей

1.2. Количество часов, отводимое на освоение профессионального модуля
Всего часов 1360
в том числе в форме практической подготовки – 998 часов

Из них на освоение МДК – 812 часов
в том числе самостоятельная работа 267 часов
практики, в том числе учебная – 216 часов
в том числе самостоятельная работа 66 часов
производственная – 288 часов
Промежуточная аттестация – экзамен квалификационный – 44 часов

2. Структура и содержание профессионального модуля

2.1. Структура профессионального модуля

Коды профессиональных и общих компетенций	Наименования разделов профессионального модуля	Всего, час	В т.ч. в форме практической.	Объем профессионального модуля, ак. час.							
				Обучение по МДК					Практики		
				Всего	В том числе				Учебная	Производственная	
Лаборат. и практ.	Курсовых работ	самостоятельная работа	Промежуточная аттестация								
1	2	3	4	5	6	7	8	9	10	11	
ПК.2.1 ПК 2.2 ПК 2.3 ОК 01, ОК 02, ОК 03, ОК 04, ОК 07, ОК 09.	Раздел 1. Осуществление сестринского ухода за пациентами в условиях медицинской организации и на дому МДК 03.01. Общий уход за пациентами	290	252	212	180			6	6	36	36
	Раздел 2. Документирование и контроль в профессиональной деятельности медицинской сестры МДК 03.02. Документирование и контроль в профессиональной деятельности медицинской сестры	70	38	64	38						
ПК 4.1, ПК 4.2,	Раздел 3. Оказание медицинской помощи, осуществление	346	228	178	84	10		6	72	72	

ПК 4.3., ПК 4.4., ПК 4.5., ПК 4.6. ОК 01, ОК 02, ОК 03, ОК 04, ОК 05, ОК 06, ОК 07, ОК 08, ОК 09. ЛР 9, ЛР13, ЛР14,ЛР1 5, ЛР16, ЛР17,ЛР1 9	сестринского ухода и наблюдения за пациентами при заболеваниях и (или) состояниях									
	МДК 03.03. Сестринский уход и реабилитация пациентов терапевтического профиля разных возрастных групп									
	МДК 03.04. Сестринский уход за пациентами хирургического профиля	308	228	158	84	10			72	72
	МДК 03.05. Сестринский уход за пациентами детского возраста	138	90	102	54					36
	МДК 03.06. Сестринский уход за пациентами с инфекционными и кожными заболеваниями	66	30	60	30			6		
	МДК 03.07. Сестринский уход за пациентами с акушерско-гинекологическими заболеваниями	44	24	38	24			6		
	Производственная практика (по профилю специальности), часов	108	890							216
	Промежуточная аттестация ЭК	10								
	Всего:	1360	998	812	494	20	267	44	216 (66)	288

2.2. Тематический план и содержание профессионального модуля (ПМ)

Наименование разделов и тем профессионального модуля (ПМ), междисциплинарных курсов (МДК)	Содержание учебного материала, лабораторные работы и практические занятия, самостоятельная учебная работа обучающихся, курсовая работа (проект)	Объем, акад. ч / в том числе в форме практической подготовки, акад часов
1	2	3
Раздел 1. Осуществление сестринского ухода за пациентами в условиях медицинской организации и на дому		290/252
МДК 03.01. Общий уход за пациентами		212/180
Тема 1.1. Основы теории и практики сестринского дела	Содержание 1.Основные модели сестринского дела. Потребности человека в здоровье и болезни 2.Методы определения функциональной активности и самостоятельности пациента в самообслуживании, передвижении, общении, определения потребности в посторонней помощи и сестринском уходе	2 2
Тема 1.2. Эргономика в сестринской практике	Содержание 1.Виды режимов двигательной активности пациента 2.Современные технологии медицинских услуг по позиционированию и перемещению в кровати пациентов, частично или полностью утративших способность к передвижению и самообслуживанию 3.Определение эргономики (биомеханики), основные ее правила 4.Биомеханика при различных положениях тела пациента и медицинской сестры в покое и при движении	18 2

	5.Виды положения тела пациента в постели 6.Методы снижения риска травмы позвоночника у медсестры 7.Методы снижения травм у пациента с нарушением двигательной активности	
	В том числе практических занятий и лабораторных работ	16
	Практическое занятие № 1 Использование биомеханики тела при поднятии тяжестей и перемещении пациента. Перемещение пациента в кровати одним медицинским работником	4
	Практическое занятие № 2 Перемещение пациента в кровати двумя и более лицами. Использование методов удержания пациента одним, двумя и более лицами	4
	Практическое занятие № 3 Использование современных вспомогательных средств перемещения пациента в пространстве	4
	Практическое занятие № 4 Помощь пациенту при ходьбе. Транспортировка пациента в условиях медицинской организации	4
Тема 1.3. Личная гигиена тяжелобольного пациента	Содержание	26
	1.Санитарно-эпидемиологические требования соблюдения правил личной гигиены пациента. 2.Задачи сестринской помощи в осуществлении личной гигиены в зависимости от состояния пациента. 3.Значение личной гигиены пациента. 4.Особенности личной гигиены в различные возрастные периоды 5.Диагностические критерии факторов риска развития пролежней. Профилактика пролежней у тяжелобольных пациентов	2
	В том числе практических занятий и лабораторных работ	24

	Практическое занятие № 5 Осуществление смены нательного и постельного белья (поперечным способом)	4
	Практическое занятие № 6 Осуществление смены нательного и постельного белья (продольным способом)	4
	Практическое занятие № 7 Проведение утреннего туалета тяжелобольного пациента. Уход за слизистой полости рта, чистка зубов, уход за зубными протезами. Уход за слизистой носа. Уход за ушами. Уход за глазами. Уход за волосами.	4
	Практическое занятие № 8 Проведение утреннего туалета тяжелобольного пациента. Уход за наружными половыми органами мужчины. Подача судна, мочеприемника	4
	Практическое занятие № 9 Проведение утреннего туалета тяжелобольного пациента. Уход за наружными половыми органами женщины. Подача судна.	4
	Практическое занятие № 10 Осуществление ухода за кожей и естественными складками тяжелобольного пациента. Осуществление ухода за пациентом при риске развития пролежней (оценка риска развития пролежней по шкале Ватерлоу, уход за пациентом согласно отраслевому стандарту). Использование современных средств ухода при риске развития пролежней.	4
Тема 1.4. Сестринский уход при нарушениях основных	Содержание	6
	1. Первичная оценка потребности в физиологических отправлениях. 2. Особенности потребности в физиологических отправлениях в разных возрастных группах	2

физиологических потребностей	3. Возможные проблемы пациента, связанные с неудовлетворением потребности в физиологических отправлениях.	
	В том числе практических занятий и лабораторных работ	4
	Практическое занятие № 11 Оказание пособия пациенту с недостаточностью самостоятельного ухода при физиологических потребностях (постановка газоотводной трубки и очистительной клизмы)	4
Тема 1.5. Организация питания пациентов в медицинской организации.	Содержание	6
	1. Организация диетического питания в медицинских организациях 2. Санитарно-эпидемиологические требования к организации питания пациентов. 3. Особенности и принципы лечебного питания пациентов в медицинской организации в зависимости от возраста и заболевания. 4. Способы кормления пациента с нарушением двигательной активности и дефицитом самообслуживания. 5. Контроль санитарного состояния тумбочек, холодильников, сроки хранения пищевых продуктов	2
	В том числе практических занятий и лабораторных работ	4
	Практическое занятие № 12 Кормление пациента с недостаточностью самостоятельного ухода (сервировка стола, кормление пациента с помощью ложки и поильника, соблюдение питьевого режима пациента).	4
Тема 1.6. Методы простейшей физиотерапии	Содержание	6
	1. Виды, цели простейших физиотерапевтических процедур, механизм действия. 2. Показания и противопоказания к применению физиотерапевтических процедур, возможные осложнения 3. Техника безопасности при проведении процедур	2
	В том числе практических занятий и лабораторных работ	4

	<p>Практическое занятие № 13</p> <p>Выполнение простейших физиотерапевтических процедур.</p> <p>Приготовление и применение пузыря со льдом, грелки.</p> <p>Приготовление и применение холодного, горячего и согревающего компрессов.</p>	4
<p>Тема 1.7.</p> <p>Объективное сестринское обследование пациента</p>	Содержание	14
	<p>1.Анатомо-физиологические особенности и показатели жизнедеятельности человека в разные возрастные периоды</p> <p>2.Сестринское обследование и оценка сознания, положения в постели, двигательной активности, артериального давления, пульса, частоты дыхательных движений, температуры тела. Антропометрия.</p> <p>3. Правила измерения и интерпретация данных обследования пациентов.</p>	2
	В том числе практических занятий и лабораторных работ	12
	<p>Практическое занятие № 14</p> <p>Измерение температуры тела. Оформление температурного листа. Уход за лихорадящим пациентом.</p> <p>Осуществление антропометрического обследования пациента</p>	4
	<p>Практическое занятие № 15</p> <p>Исследование пульса и определение частоты дательных движений.</p> <p>Регистрация данных</p>	4
	<p>Практическое занятие № 16</p> <p>Измерение артериального давления. Регистрация данных.</p>	4
<p>Тема 1.8.</p> <p>Сестринский уход за умирающим пациентом.</p>	Содержание	2
	<p>1.Процесс и стадии умирания человека, клинические признаки, основные симптомы в терминальной стадии заболевания, особенности сестринского ухода.</p> <p>2.признаки биологической смерти человека и процедуры, связанные с подготовкой тела умершего пациента к транспортировке.</p>	2

	3. Психология общения с пациентом, находящимся в терминальной стадии болезни, способы оказания психологической поддержки родственникам (законным представителям)	
Учебная практика раздела 1 Виды работ Размещение и перемещение пациента в постели Проведение сестринского объективного обследования пациентов (измерение артериального давления, исследование пульса, подсчет дыхательных движений) Осуществление личной гигиены тяжелобольного пациента Кормление тяжелобольного пациента Оказание помощи при нарушениях физиологических потребностей Проведение простых физиотерапевтических процедур		36
Производственная практика раздела 1 Виды работ Транспортировка пациента на процедуры Размещение и перемещение пациента в постели Проведение сестринского объективного обследования пациентов (измерение температуры) Осуществление личной гигиены тяжелобольного пациента Кормление тяжелобольного пациента Консультирование пациентов и их родственников (законных представителей) по вопросам личной гигиены тяжелобольного пациента		36
Раздел 2. Документирование и контроль в профессиональной деятельности медицинской сестры		70/38
МДК 03.02. Документирование и контроль в профессиональной деятельности медицинской сестры		26/38
Тема 1.1.	Содержание	8
Правила и порядок оформления медицинской документации в	1. Виды медицинской документации в медицинских организациях; понятия об унифицированных формах; архивация документов. 2. Основы электронного документооборота. 3. Оптическое распознавание документа.	2

медицинских организациях	4.Электронная подпись.	
	Содержание	
	Понятия медицинских информационных систем (МИС) и медицинских автоматизированных информационных систем (МАИС). Цель, задачи, функции МИС. Классификация и структура МИС. Телекоммуникационные технологии в медицине. Медицинские приборно-компьютерные системы (МПКС)	2
	В том числе практических занятий и лабораторных работ	24
	Практическое занятие №1 Правила и порядок оформления учетно-отчетной, статистической и контролирующей амбулаторно – поликлинической документации. Заполнение бланков и журналов: Карта амбулаторного больного; Статистический талон; Талон на приём; Карта диспансерного наблюдения; Экстренное извещение; Дневник учета работы среднего персонала; Направления на анализы, консультации, в процедурный кабинет; Выписка из амбулаторной карты, санаторно-курортной карты; Листок или справка о временной нетрудоспособности.	2
	Практическое занятие №2 Правила и порядок оформления учетно-отчетной, статистической и контролирующей документации приёмного отделения стационара. Заполнение бланков и журналов: Медицинская карта стационарного больного (история болезни); Экстренное извещение; Журнал госпитализации; Журнал отказа в госпитализации; Статистическая карта выбывшего из стационара.	2
Практическое занятие №3 Правила и порядок оформления учетно-отчетной, статистической и контролирующей документации лечебного отделения стационара.	2	

	Заполнение бланков и журналов. Процедурный кабинет: Журнал учёта наркотических веществ; Журнал назначений; Журнал учёта переливаний крови и кровезаменителей; Направление на биохимию крови, на RW, ВИЧ, группу крови, резус-фактор.	
Тема 1.2. Правила работы в медицинских информационных системах и информационно – телекоммуникационной сети «Интернет»	Содержание	34
	1.Понятия медицинских информационных систем (МИС) и медицинских автоматизированных информационных систем (МАИС). 2.Цель, задачи, функции МИС. 3.Классификация и структура МИС. 4.Телекоммуникационные технологии в медицине. 5.Медицинские приборно-компьютерные системы (МПКС)	2
	В том числе практических занятий и лабораторных работ	32
	Практическая работа №4. Работа с медицинскими ресурсами в Интернете. Технологии поиска медицинской информации в сети Интернет. Браузеры. Web-страницы: адреса, загрузка, переход по гиперссылке, сохранение информации в разных форматах. Знакомство со специализированными сайтами для медицинских сестёр	6
	Практическая работа № 5. Медицинская документация. Основные группы медицинских документов. Работа в информационных системах «Поликлиника», «Электронная медицинская карта больного»	6
	Практическая работа №6. Организация работы в информационной системе «Электронная регистратура». Автоматизированное рабочее место (АРМ) медицинского персонала	6

<p>Тема 1.3 Основы законодательства Российской Федерации о защите персональных данных пациентов и сведений, составляющих врачебную тайну</p>	<p>Содержание Право: понятие, норма права, система, источники Правоотношения, правонарушения и юридическая ответственность Работа с нормативными документами; решение ситуационных задач.</p>	<p>2 2</p>
	<p>Содержание Виды отраслей права Основы уголовного права Основы гражданского права Основы трудового права. Трудовые правоотношения. Трудовой договор Практическое занятие № 20 Основные положения Трудового Кодекса Российской Федерации. Регулирование труда медицинских работников.</p>	<p>8</p>
	<p>Содержание Практическое занятие № 7 Охрана здоровья граждан в Российской Федерации Практическое занятие № 8 Федеральный закон РФ «Об обязательном медицинском страховании в РФ» от 29.11.2010 № 326-ФЗ</p>	<p>4</p>
	<p>Содержание Особенности правового регулирования отдельных видов медицинской деятельности</p>	<p>2</p>
	<p>Содержание Основы законодательства о защите персональных данных пациентов и сведений, составляющих врачебную тайну</p>	<p>4</p>
	<p>Содержание Подготовка средних медицинских работников</p>	<p>2</p>
	<p>Содержание Практическое занятие № 9 Законодательные основы предпринимательской деятельности</p>	<p>2</p>

	Содержание Практическое занятие № 10 Ответственность медицинских работников и медицинских учреждений	2
Тема 1.4. Обеспечение внутреннего контроля качества и безопасности медицинской деятельности.	Содержание	6
	1. Внутренний контроль качества и безопасность медицинской деятельности. Понятие. 2. Принцип организации.	2
	В том числе практических занятий и лабораторных работ	4
	Практическое занятие № 11 Работа с нормативными документами по организации внутреннего контроля качества и безопасности медицинской деятельности. Решение ситуационных задач по осуществлению контроля за выполнением должностных обязанностей находящегося в распоряжении медицинского персонала	4
Учебная практика Виды работ 1. Работа в медицинской информационной системе медицинской организации (демоверсии). Раздел «Регистратура» 2. Работа в медицинской информационной системе медицинской организации (демоверсии). Раздел «Процедурный кабинет» 3. Работа в медицинской информационной системе медицинской организации (демоверсии). Раздел «Патронажная сестра» 4. Работа в медицинской информационной системе медицинской организации (демоверсии). Раздел «Старшая медицинская сестра» 5. Работа в медицинской информационной системе медицинской организации (демоверсии). Раздел «Медицинская сестра диагностического кабинета» 6. Работа в медицинской информационной системе медицинской организации (демоверсии). Раздел «Больничные листы»	36	
Производственная практика	36	

<p>Виды работ</p> <p>Оформление утвержденной медицинской документации, в том числе в форме электронного документа:</p> <ul style="list-style-type: none"> - карта амбулаторного больного; - статистический талон; - талон на прием; - медицинская карта стационарного больного (история болезни); - журнал госпитализации; - журнал отказа в госпитализации; - журнал учета наркотических веществ; - карта диспансерного наблюдения; - листок или справка о временной нетрудоспособности; - направления на анализы, консультации, в процедурный кабинет; - экстренное извещение - и другие <p>Работа в медицинских информационных системах медицинской организации</p> <p>Соблюдение правил эксплуатации электронного оборудования и охраны труда при работе с компьютерной техникой.</p>	
Промежуточная аттестация – экзамен	18
Всего	146/120

Наименование разделов и тем профессионального модуля (ПМ), междисциплинарных курсов (МДК)	Содержание учебного материала, лабораторные работы и практические занятия, самостоятельная учебная работа обучающихся, курсовая работа (проект)	Объем, акад. ч / в том числе в форме практической подготовки, акад ч
1	2	3
Раздел 3. Сестринский уход за пациентами при заболеваниях терапевтического профиля		346/228
МДК 03.03. Сестринский уход и реабилитация пациентов терапевтического профиля разных возрастных групп		178/84
Тема 2.1. Медикаментозная терапия в сестринской практике	Содержание 1.Способы и правила введения лекарственных препаратов, инфузионных сред. 2.Порядок и правила учета, хранения и применения лекарственных препаратов, этилового спирта, спиртосодержащих препаратов, инфузионных сред. 3.Побочные эффекты, виды реакций и осложнений лекарственной терапии, меры профилактики и оказания медицинской помощи в неотложной форме. 4. Выписка требований на лекарственные средства и порядок получения их из аптеки. 5. Выписка, учет и хранение наркотических и сильнодействующих лекарственных средств	2
Тема 2.2. Сестринский уход за пациентами при заболеваниях органов дыхательной системы	Содержание Острый и хронический бронхит ХОБЛ Пневмония Бронхиальная астма	22 10

	<p>Гнойные заболевания легких Рак легкого</p> <ol style="list-style-type: none"> 1.Причины и способствующие факторы. Клинические проявления, проблемы пациента кашель сухой и влажный, одышка, удушье, лихорадка, кровохарканье и др.), возможные осложнения. 2.Методы диагностики заболеваний дыхательной системы. 3.Правила и порядок подготовки пациента к диагностическим процедурам. Правила сбора мокроты для исследования в лаборатории (на микобактерии туберкулеза, общий анализ мокро. 4.Особенности сестринского ухода за пациентами (создание удобного положения, дренаж положением и т.д.). 5.Порядок и правила применения лекарственных средств при заболеваниях органов дыхательной системы. 6.Особенности лечебного питания. 7.Клинические признаки внезапных острых заболеваний, обострений хронических заболеваний, правила оказания неотложной помощи 	
	В том числе практических и лабораторных занятий	12
	<p>Практическое занятие № 1 - 2</p> <p>Осуществление сестринского ухода за пациентами с заболеваниями органов дыхательной системы.</p> <p>Выполнение диагностических и лечебных процедур (пульсоксиметрия, пикфлоуметрия, обучение пациента пользованию индивидуальной плевательницей, индивидуальным карманным ингалятором; дренажное положение, разведение антибиотиков).</p> <p>Ассистирование врачу при плевральной пункции. Оксигенотерапия различными способами. Особенности ухода за гериатрическими пациентами при заболеваниях дыхательной системы.</p> <p>Учет и хранение лекарственных препаратов, применяемых при заболеваниях органов дыхательной системы</p>	12

Тема 2.3. Сестринский уход при заболеваниях сердечно- сосудистой системы	Содержание	38
	ЭКГ Ревматическая лихорадка Миокардит Порок сердца Стенокардия Инфаркт миокарда Гипертоническая болезнь Острая сердечно-сосудистая недостаточность Хроническая сердечная недостаточность 1. Причины и способствующие факторы. Клинические проявления, проблемы пациента (боли в области сердца, головные боли, сердцебиение и перебои в сердце, кашель сухой и влажный, одышка, удушье и т.д.), возможные осложнения. 2. Методы диагностики заболеваний сердечно-сосудистой системы (измерение артериального давления, исследование пульса, определение отеков и контроля их динамики (определение суточного диуреза), ЭКГ и т.д.) 4. Порядок и правила применения лекарственных средств при сердечно-сосудистых заболеваниях. 5. Особенности лечебного питания. 6. Клинические признаки внезапных острых заболеваний, обострений хронических заболеваний, правила оказания неотложной помощи	20
	В том числе практических и лабораторных занятий	18
	Практическое занятие № 2 Осуществление сестринского ухода за пациентами с сердечно-сосудистыми заболеваниями.	18

	<p>Выполнение диагностических и лечебных процедур (пульсоксиметрия, ЭКГ, исследование пульса, измерение артериального давления, определение суточного диуреза, парентеральное введение лекарственных препаратов).</p> <p>Особенности сестринского ухода за пациентами пожилого и старческого возраста при заболеваниях сердечно-сосудистой системы</p>	
Тема 2.4.	Содержание	24
Сестринский уход при заболеваниях желудочно-кишечного тракта	<p>Язвенная болезнь желудка и 12 п.кишки</p> <p>Заболевания печени</p> <p>Заболевания желчного пузыря</p> <p>Заболевания кишечника</p> <p>Хронический панкреатит</p> <p>Рак желудка</p> <p>1. Причины и способствующие факторы. Клинические проявления, проблемы пациента (боли в животе, тошнота, рвота, запоры, поносы, метеоризм), возможные осложнения.</p> <p>2. Методы диагностики заболеваний желудочно-кишечного тракта (посев биологического материала пациента, УЗИ, рентгенологические и инструментальные методы диагностики и т.д.)</p> <p>3. Правила и порядок подготовки пациента к диагностическим процедурам (сбор кала и рвотных масс для исследования).</p> <p>4. Особенности сестринского ухода за пациентами.</p> <p>5. Особенности лечебного питания.</p> <p>6. Клинические признаки внезапных острых заболеваний, обострений хронических заболеваний, правила оказания неотложной помощи</p>	12
	В том числе практических и лабораторных занятий	12
	Практическое занятие № 3	12

	<p>Осуществление сестринского ухода за пациентами с заболеваниями желудочно-кишечного тракта. Выборка назначений из медицинской карты пациента.</p> <p>Выполнение диагностических и лечебных процедур (объективное обследование, забор биологического материала пациента для лабораторного исследования, применение лекарственных препаратов по назначению врача, помощь при рвоте, промывание желудка, постановка газоотводной трубки, сифонной очистительной и лекарственной клизм).</p> <p>Особенности сестринского ухода за пациентами при заболеваниях желудочно-кишечного тракта.</p>	
Тема 2.5. Сестринский уход при заболеваниях мочевыделительной системы	<p>Содержание</p> <p>Острый и хронический пиелонефрит Острый и хронический гломерулонефрит Хроническая почечная недостаточность</p> <p>1. Причины и способствующие факторы. Клинические проявления, проблемы пациента (боли в поясничной области, боли при мочеиспускании, гематурия, дизурические явления, тошнота, рвота, отеки, головные боли и т.д.), возможные осложнения.</p> <p>2. Методы диагностики заболеваний мочевыделительной системы</p> <p>3. Правила и порядок подготовки пациента к диагностическим процедурам (сбор мочи для общего анализа, для посева мочи, для исследования на белок и сахар и т.д.).</p> <p>4. Особенности сестринского ухода за пациентами.</p> <p>5. Порядок и правила применения лекарственных средств при заболеваниях мочевыделительной системы.</p> <p>6. Особенности лечебного питания.</p>	<p>12</p> <p>6</p>

	7. Клинические признаки внезапных острых заболеваний, обострений хронических заболеваний, правила оказания неотложной помощи	
	В том числе практических и лабораторных занятий	6
	Практическое занятие № 4 Осуществление сестринского ухода за пациентами с заболеваниями мочевыделительной системы. Выполнение диагностических и лечебных процедур (объективное обследование, забор биологического материала пациента для лабораторного исследования, применение лекарственных препаратов по назначению врача, определение отеков и суточного диуреза, парентеральное введение лекарственных препаратов). Особенности ухода за пациентами пожилого и старческого возраста при заболеваниях мочевыделительной системы	6
Тема 2.6. Сестринский уход при заболеваниях эндокринной системы	Содержание	12
	Сахарный диабет Тиреотоксикоз и гипотиреоз 1. Причины и способствующие факторы. Клинические проявления, проблемы пациента (жажда, слабость, похудание, беспокойство, учащенное сердцебиение, изменение формы шеи, полиурия и т. д.), возможные осложнения. 2. Методы диагностики заболеваний эндокринной системы (лабораторное исследование гормонов, биохимическое исследование крови и мочи, УЗИ и т.д.) 3. Правила и порядок подготовки пациента к диагностическим процедурам. 4. Особенности сестринского ухода за пациентами. 5. Порядок и правила применения лекарственных средств при заболеваниях эндокринной системы. 6. Особенности лечебного питания.	6

	7. Клинические признаки внезапных обострений хронических заболеваний, правила оказания неотложной помощи	
	В том числе практических и лабораторных занятий	6
	Практическое занятие № 5 Осуществление сестринского ухода за пациентами с заболеваниями эндокринной системы. Выборка назначений из медицинской карты пациента. Выполнение диагностических и лечебных процедур (объективное обследование, сбор биологического материала пациента для лабораторного исследования, использование глюкометра для определения сахара крови, применение лекарственных препаратов по назначению врача, расчет дозы инсулина, подкожное введение инсулина). Особенности сестринского ухода за пациентами пожилого и старческого возраста при заболеваниях эндокринной системы	6
Тема 2.7. Сестринский уход при заболеваниях опорно-двигательного аппарата	Содержание	10
	Ревматоидный артрит Деформирующий остеоартроз 1. Причины и способствующие факторы. Клинические проявления, проблемы пациента (утренняя скованность, припухлость суставов, деформация суставов, боли в суставах, потливость, повышение температуры и т. д.), возможные осложнения. 2. Методы диагностики заболеваний опорно-двигательного аппарата. 3. Правила и порядок подготовки пациента к диагностическим и лечебным процедурам. 4. Особенности сестринского ухода за пациентами. 5. Особенности лечебного питания.	4
	В том числе практических и лабораторных занятий	6
	Практическое занятие № 6	

	Умение распознавать заболевание на основании клинических симптомов, осуществлять уход за пациентами, вести наблюдение, оценивать динамику в состоянии.	
Тема 2.8. Сестринский уход при заболеваниях крови и органов кроветворения	Содержание	10
	Анемии Лейкоз 1. Причины и способствующие факторы. Клинические проявления, проблемы пациента (слабость, парестезии, кожный зуд, кровоточивость, ломкость ногтей и т. д.), возможные осложнения. 2. Методы диагностики заболеваний крови и органов кроветворения. 3. Правила и порядок подготовки пациента к диагностическим процедурам (развернутый клинический анализ крови, стерильная пункция, УЗИ печени и селезенки и т.д.). 4. Особенности сестринского ухода за пациентами (уход за полостью рта, кожей, слизистыми оболочками, контроль массы тела и т.д.). 5. Особенности лечебного питания. 6. Клинические признаки внезапных обострений хронических заболеваний, правила оказания неотложной помощи	4
	В том числе практических и лабораторных занятий	6
	Практическое занятие № 7 Умение распознавать заболевание на основании клинических симптомов, осуществлять уход за пациентами, вести наблюдение, оценивать динамику в состоянии.	
Тема 2.9. Сестринский уход за пациентами с заболеваниями глаз и придаточного аппарата	Содержание	2
	Конъюнктивит и глаукома 1. Причины нарушения зрения. 2. Методы обследования. Функции и порядок действий медицинской сестры в подготовке и проведении диагностических процедур и лечения	2

	<p>3.Центральное и периферическое зрение. Аномалии рефракции и аккомодации.</p> <p>4.Миопия, степени, принципы лечения и профилактика.</p> <p>5.Воспалительные заболевания глаз и придаточного аппарата. Клинические признаки, принципы лечения.</p> <p>6.Глаукома. Катаракта. Клинические признаки, принципы лечения.</p> <p>7.Неотложная помощь травме глаза, инородном теле.</p>	
<p>Тема 2.12. Сестринский уход при заболеваниях нервной системы</p>	<p>Содержание ОНМК Заболевания периферической нервной системы</p> <p>1.Основы невропатологии, основные симптомы и синдромы заболеваний нервной системы.</p> <p>2. Нарушения мозгового кровообращения. Факторы риска развития нарушений мозгового кровообращения. Причины, вызывающие нарушения мозгового кровообращения.</p> <p>3.Преходящие нарушения мозгового кровообращения (клиническая картина транзиторной ишемической атаки).</p>	4

	<p>4.Механизм острого нарушения мозгового кровообращения: ишемического и геморрагического инсультов.</p> <p>5.Неврологический дефицит при инсульте: проявления и сестринские вмешательства.</p> <p>6. Особенности ухода за пациентами с нарушением мозгового кровообращения в стационаре и на дому</p> <p>7.Заболевания периферической нервной системы. Причины и факторы развития заболеваний периферической нервной системы.</p> <p>8.Дегенеративно-дистрофические поражения позвоночника, осложненные рефлекторным и корешковым синдромами на шейном, грудном, пояснично-крестцовом уровнях. Клиника, методы диагностики, особенности ухода за пациентом.</p> <p>9.Неврит лицевого нерва, невралгия тройничного нерва, невропатии верхних и нижних конечностей. Клинические проявления, особенности ухода, принципы лечения и профилактики.</p> <p>10.Особенности ухода за пациентами с заболеваниями периферической нервной системы в стационаре и на дому</p>	4
Тема 2.13 Сестринский уход за пациентами с	Содержание	2

<p>психическими заболеваниями</p>	<ol style="list-style-type: none"> 1. Организация психиатрической помощи в Российской Федерации. 2. Основы законодательства РФ в области психиатрии. Этические нормы в психиатрии (медицинская тайна, конфиденциальность). 3. Основные клинические симптомы и синдромы в психиатрии. Нарушения познавательной, эмоциональной и двигательльно-волевой сфер психической деятельности. Нарушения мышления, памяти, интеллекта. 4. Пограничные состояния: психопатии. Невротические состояния, связанные со стрессом. Психогении 5. Шизофрения. Эпилепсия. Клиническая картина. 6. Проведение мониторинга состояния пациента в процессе лечебных и диагностических процедур 7. Основные лекарственные препараты, применяемые в лечении психических заболеваний, особенности дозирования и применения. 8. Особенности ухода за пациентами с психическими заболеваниями 9. Психические и поведенческие расстройства при злоупотреблении алкоголем. 10. Понятие о действии алкоголя на организм и центральную нервную систему. Клиническая картина обычного алкогольного опьянения (легкая, средняя, тяжелая степени). 11. Виды атипичного алкогольного опьянения. Алкоголизм. Стадии. Формирование психической и физической зависимости. Соматические осложнения данного заболевания. 12. Основные понятия наркологии. Общие причины зависимости. 13. Организация наркологической помощи. Клинические признаки злоупотребления наркотическими веществами: опиатами, каннабиоидами, психостимуляторами, галлюциногенами. Психические и поведенческие расстройства при наркомании. 	<p>2</p>
<p>Тема 2.14.</p>	<p>Содержание</p>	<p>20</p>

<p>Медицинская реабилитация пациентов при заболеваниях внутренних органов и опорно-двигательного аппарата</p>	<p>1. Медицинская реабилитация при заболеваниях органов дыхания. Этапы восстановительного лечения 2. Лечебные факторы, применяемые в реабилитации пульмонологических больных 3. Механизм действия средств ЛФК при заболеваниях легких 4. Средства, формы и методы ЛФК при заболеваниях органов дыхания 5. Массаж при заболеваниях органов дыхания 6. Физиотерапия при заболеваниях органов дыхания 7. Оценка эффективности восстановительного лечения больных с заболеваниями органов дыхания 8. Особенности реабилитации пациентов детского возраста при заболеваниях органов дыхания</p>	<p>2</p>
	<p>1. Медицинская реабилитация при заболеваниях сердечно-сосудистой системы. Этапы восстановительного лечения 2. Лечебные факторы, применяемые в реабилитации кардиологических больных 3. Механизм действия средств ЛФК при сердечно-сосудистых заболеваниях 4. Средства, формы и методы ЛФК при сердечно-сосудистых заболеваниях 5. Определение величины тренирующей нагрузки 6. Лечебный массаж при сердечно-сосудистых заболеваниях 7. Физиотерапия при сердечно-сосудистых заболеваниях 8. Оценка эффективности восстановительного лечения больных с сердечно-сосудистыми заболеваниями</p>	<p>2</p>
	<p>1. Медицинская реабилитация при заболеваниях желудочно-кишечного тракта и нарушениях обмена веществ. Этапы восстановительного лечения.</p>	<p>2</p>

	<p>2. Лечебные факторы, применяемые в реабилитации больных при заболеваниях желудочно-кишечного тракта и нарушениях обмена веществ.</p> <p>3. Оценка эффективности восстановительного лечения больных с заболеваниями желудочно-кишечного тракта и нарушениях обмена веществ.</p> <p>4. Особенности реабилитации пациентов детского возраста при заболеваниях желудочно-кишечного тракта и нарушениях обмена веществ</p>	
	<p>1. Медицинская реабилитация при заболеваниях опорно-двигательного аппарата. Этапы восстановительного лечения.</p> <p>2. Лечебные факторы, применяемые в реабилитации больных при заболеваниях опорно-двигательного аппарата.</p> <p>3. Механизм действия средств ЛФК при заболеваниях опорно-двигательного аппарата.</p> <p>4. Средства, формы и методы ЛФК при заболеваниях опорно-двигательного аппарата.</p> <p>5. Лечебный массаж при заболеваниях опорно-двигательного аппарата .</p> <p>6. Физиотерапия при заболеваниях опорно-двигательного аппарата.</p> <p>7. Оценка эффективности восстановительного лечения больных с заболеваниями опорно-двигательного аппарата.</p> <p>8. Особенности реабилитации пациентов детского возраста при заболеваниях опорно-двигательного аппарата.</p>	2
	В том числе практических и лабораторных занятий	12
	<p>Практическое занятие № 9</p> <p>Оценка физического развития, самообслуживания, двигательных функций пациентов. Изучение методик построения процедуры лечебной гимнастики. Составление комплексов лечебной</p>	6

	<p>физкультуры при различных заболеваниях. Учет и контроль эффективности проводимых комплексов лечебной физкультуры.</p>	
	<p>Практическое занятие № 10 Подготовка пациента к процедуре массажа. Освоение приемов массажа: поглаживание, разминание, растирание, ударные и вибрационные приемы. Построение схемы и проведение массажа отдельных частей тела при различных заболеваниях. Контроль состояния пациента: измерение артериального давления и исследование пульса.</p>	6
Тема 2.18. Сестринский уход при острых аллергических заболеваниях	<p>Содержание</p> <p>Крапивнице Отеке Квинке Поллиноз Анафилактический шок Сывороточная болезнь</p> <p>1.Эпидемиологическая характеристика аллергозов. 2.Виды аллергических заболеваний (респираторные аллергозы, аллергические дерматозы, аллергическая энтеропатия). 3.Наиболее распространенные аллергические заболевания и реакции, клиническая картина (поллиноз, крапивница, отек Квинке, анафилактический шок и др.). 4. Методы аллергологического обследования (аллергологический анамнез, лабораторные методы диагностики, аллергологические пробы (тестирование), 5. Принципы лечения аллергических заболеваний. 6.Оказание неотложной помощи при аллергических реакциях.</p>	10
	В том числе практических и лабораторных занятий	6
	Практическое занятие № 10	6

	<p>Умение распознавать заболевание на основании клинических симптомов, осуществлять уход за больными, вести наблюдение, оценивать динамику в состоянии.</p>	
<p>Учебная практика раздела № 3 Виды работ Выполнение медицинских манипуляций при оказании медицинской помощи пациенту при различных заболеваниях терапевтического профиля, в том числе неврологического профиля и при инфекционных заболеваниях. Осуществление раздачи и применения лекарственных препаратов пациенту по назначению лечащего врача, разъяснение правил приема лекарственных препаратов, пределов назначенного лечащим врачом режима двигательной активности. Проведение подготовки пациента к лечебным и (или) диагностическим вмешательствам в соответствии с заболеванием по назначению врача. Проведение забора биологического материала пациента для лабораторных исследований в соответствии с заболеванием по назначению лечащего врача. Выписывание направлений в лабораторию на исследование биологического материала пациента. Обеспечение хранения, ведение учета и применение лекарственных препаратов, медицинских изделий и лечебного питания, в том числе наркотических, психотропных веществ и сильнодействующих лекарственных препаратов. Осуществление динамического наблюдения за состоянием и самочувствием пациента во время лечебных и (или) диагностических вмешательств.</p>	<p>72</p>	
<p>Производственная практика раздела №3 Виды работ Выполнение медицинских манипуляций при оказании медицинской помощи пациенту при различных заболеваниях терапевтического профиля. Осуществление раздачи и применения лекарственных препаратов пациенту по назначению лечащего врача, разъяснение правил приема лекарственных препаратов. Контроль выполнения назначений врача.</p>	<p>72</p>	

<p>Определение и интерпретация реакции пациента на прием назначенных лекарственных препаратов и процедуры ухода.</p> <p>Проведение подготовки пациента к лечебным и (или) диагностическим вмешательствам в соответствии с заболеванием по назначению врача.</p> <p>Проведение забора биологического материала пациента для лабораторных исследований в соответствии с заболеванием по назначению лечащего врача. Выписывание направлений в лабораторию на исследование биологического материала пациента.</p> <p>Обеспечение хранения, ведение учета и применение лекарственных препаратов, медицинских изделий и лечебного питания, в том числе наркотических, психотропных веществ и сильнодействующих лекарственных препаратов.</p> <p>Ассистирование врачу при выполнении лечебных и(или) диагностических вмешательств.</p> <p>Осуществление динамического наблюдения за состоянием и самочувствием пациента во время лечебных и (или) диагностических вмешательств.</p> <p>Оказание медицинской помощи в неотложной форме при внезапных острых заболеваниях, состояниях, обострениях хронических заболеваний.</p> <p>Получение и передача информации по вопросам оказания медицинской помощи, в том числе с пациентами, имеющими нарушения зрения, слуха, поведения.</p> <p>Выполнение работ по проведению мероприятий медицинской реабилитации.</p>	
<p>Курсовой проект (работа)</p> <p>Выполнение курсового проекта (работы) по модулю является обязательным. Обучающийся имеет право выбора курсового проекта по тематике одного или нескольких междисциплинарных курсов, входящих в состав данного профессионального модуля.</p> <p>Примерная тематика курсовых проектов (работ)</p> <ol style="list-style-type: none"> 1.Значение качества подготовки пациентов к лабораторным и инструментальным методам исследования. 2.Психолого-педагогические аспекты работы медицинской сестры инфекционного стационара с учетом возраста пациента. 3.Обучение родственников пациента использованию двигательных стереотипов при остром нарушении мозгового кровообращения 	

<p>4.Профессиональная деятельность медицинской сестры по профилактике осложнений сахарного диабета у пожилых пациентов.</p> <p>5.Решение проблем пациента в связи с нарушением дренажной функции бронхов.</p> <p>6.Формирование мотивации у пациентов к восстановлению утраченных функций в результате перенесенного ишемического инсульта.</p> <p>7. Деятельность медицинской сестры, направленная на повышение качества жизни пациентов с ревматоидным артритом.</p> <p>8. Приемы эффективного общения медицинской сестры и пациента, как условие улучшения качества ухода</p> <p>9. Особенности ухода за пациентами среднего возраста, страдающими хронической обструктивной болезнью легких.</p> <p>10. Деятельность медицинской сестры в организации сестринского ухода за пациентами с острой почечной недостаточностью в условиях стационара</p>		
<p>Обязательные аудиторные учебные занятия по курсовому проекту (работе)</p> <p>1. Курсовая работа как вид учебной работы. Виды и требования к ней. Цель, задачи КР, формулировка темы, постановка проблемного вопроса</p> <p>2. Подготовительный этап: Подбор литературы, введение, актуальность</p> <p>3. Основной этап: Разбор, обсуждение и корректировка индивидуальных достижений обучающихся</p> <p>4. Заключительный этап: особенности публичной защиты. Предзащита</p> <p>5. Защита курсовой работы</p>		10
<p>Самостоятельная учебная работа обучающегося над курсовым проектом (работой)</p>		
<p>Промежуточная аттестация</p>		6
<p>Раздел 3. Оказание медицинской помощи, осуществление сестринского ухода и наблюдения за пациентами при заболеваниях и (или) состояниях</p>		308/228
<p>МДК 03.04. Сестринский уход за пациентами хирургического профиля</p>		158/84
Тема 1.	Содержание	12
	1.Принципы организации хирургического отделения медицинской организации.	6

Профилактика хирургической инфекции	2. Особенности работы медицинской сестры хирургического профиля. 3. Асептика и антисептика. Основные группы антисептических средств и способы их применения. 4. Методы дезинфекции и стерилизации в хирургии.	
	В том числе практических и лабораторных занятий	6
	Практическое занятие № 1 Осуществление мероприятий по профилактике хирургической инфекции. Изучение основных групп антисептических средств и способов их применения в хирургии. Приготовление перевязочного материала, виды укладок, хирургическая обработка рук, одевание и надевание стерильных перчаток и хирургического халата.	6
Тема 2. Обезболивание и местная анестезия	Содержание	4
	1. Понятие о боли и механизме её возникновения. 2. Виды обезболивания. Общее обезболивание и местная анестезия. 3. Препараты, используемые для местной и общей анестезии. 4. Особенности проведения местной анестезии. Возможные осложнения, их профилактика.	4
Тема 3. Десмургия	Содержание	14
	1. Десмургия, понятие, мягкие повязки. 2. Виды повязок, правила и требования к наложению бинтовых повязок. 3. Современные материалы, используемые для наложения повязок. 4. Иммобилизация, понятие, правила, средства	2
	В том числе практических и лабораторных занятий	12
	Практическое занятие № 2,3 Овладение техникой наложения мягких повязок на различные части тела. Повязки: 8-образные, колосовидные, возвращающиеся,	12

	косыночные, спиралевидные и др. Критерии правильности наложения повязки. Осуществление транспортной иммобилизации	
Тема 4. Местная хирургическая патология. Раны.	Содержание	16
	1.Раны, понятие о ранах. Классификация. 2.Клинические признаки ран. Понятие об операционной ране. 3.Фазы течения раневого процесса. 4.Виды заживления ран. 5.Швы, накладываемые на рану. 6. Сестринский уход за пациентами с гнойными ранами. 7.Первичная хирургическая обработка ран, туалет ран, виды дренажей и уход за ними. 8.Принципы лечения гнойных ран и участие медицинской сестры в уходе за данными пациентами.	4
	В том числе практических и лабораторных занятий	12
	Практическое занятие № 4,5 Осуществление ухода за пациентами с различными ранами: участие в проведении перевязок (перевязка при нарушении целостности кожных покровов, перевязка гнойной раны, уход за дренажами, снятие швов). Подготовка доклада врачу.	12
Тема 5. Хирургическая операция. Периоперативный период.	Содержание	18
	1.Предоперационный период: его цели и задачи. Виды хирургических операций. 2.Подготовка пациента к операции. 3.Особенности предоперационной подготовки пациентов к различным операциям (плановой, срочной, экстренной). 4. Послеоперационный период, его цели и задачи. 5.Основные фазы послеоперационного периода и возможные осложнения в каждой из них, профилактика осложнений.	6

	6. Транспортировка пациента из операционной, направленное наблюдение за пациентом.	
	В том числе практических и лабораторных занятий	12
	Практическое занятие № 6,7 Осуществление сестринского ухода в предоперационный период. Подготовка пациента к операции: проведение забора биологического материала пациента для исследования, проведение очистительной клизмы по назначению врача, катетеризация мочевого пузыря, введение желудочного зонда, проведение премедикации по назначению врача. Транспортировка пациента в операционный блок. Организация послеоперационного ухода за пациентом в разные фазы послеоперационного периода, положение пациента после операции, наблюдение за дренажами, повязками, зондами. Профилактические мероприятия в послеоперационном периоде. Подготовка доклада врачу о пациенте в послеоперационном периоде.	12
Тема 6. Хирургический инструментарий	Содержание	14
	1.Классификация хирургического инструментария 2.Наборы хирургического инструментария. 3.Техника безопасности при работе с хирургическим инструментарием. 4. Сохранность стерильности хирургического инструментария.	2
	В том числе практических и лабораторных занятий	12
	Практическое занятие № 8,9 Изучение основных групп хирургического инструментария. Правила подачи инструментов. Зарядка иглодержателя, участие при наложении кожных швов. Наборы инструментария: общий набор, для первичной хирургической обработки ран (ПХО), наложения и снятия швов, пункции мягких тканей, трахеостомии, лапароцентеза, центеза	12

	плевральной полости, для наложения скелетного вытяжения, аппендэктомии, лапаротомии.	
Тема 7. Хирургическая инфекция	Содержание	14
	1. Общие вопросы хирургической инфекции. Определение хирургической инфекции, классификация. 2. Пути распространения хирургической инфекции. 3. Стадии воспалительного процесса. 4. Клинические синдромы хирургической инфекции, клинические проявления местного и общего характера. 5. Инфекции мягких тканей. Участие медицинской сестры в уходе за пациентами с фурункулом, карбункулом, абсцессом, флегмоной, гидраденитом и др. 6. Особенности сестринского ухода при анаэробной инфекции.	8
	Практическое занятие №10 Организация сестринского ухода за пациентами с аэробной и анаэробной хирургической инфекцией. Участие в профилактических и лечебных мероприятиях.	6
Тема 8. Синдром нарушения кровообращения. Онкология.	Содержание	14
	1. Нарушения периферического кровообращения. Синдром омертвения. 2. Факторы, вызывающие нарушения кровообращения. Специальные методы обследования пациентов. 3. Основные клинические симптомы острых и хронических нарушений кровообращения нижних конечностей. 4. Принципы общего и местного лечения. 5. Сестринский уход за пациентами с заболеваниями сосудов нижних конечностей.	8

	6. Опухоли, доброкачественная, злокачественная, особенность лечения онкологических пациентов, уход за онкологическими пациентами.	
	В том числе практических и лабораторных занятий	6
	Практическое занятие № 11 Осуществление сестринского ухода за пациентами с нарушением кровообращения. Выявление проблем пациента, составление плана ухода, решение проблем пациента. Подготовка пациента к лабораторным, инструментальным, рентгенологическим методам диагностики, выполнение лечебных мероприятий по назначению врача. Эластическая компрессия нижних конечностей.	6
Тема 9. Воспалительные заболевания органов брюшной полости. Синдром «острый живот»	Содержание	10
	1. Воспалительные хирургические заболевания органов брюшной полости, этиология, клиника, методы диагностики и принципы лечения. 2. Острые хирургические заболевания органов брюшной полости. Синдром «острый живот». Основные группы заболеваний и повреждений при синдроме «острый живот». 3. Сестринский уход за пациентами с воспалительными заболеваниями брюшной полости. 4. Особенности оказания неотложной помощи	10

Тема 10. Невоспалительные заболевания органов брюшной полости	Содержание Не воспалительные хирургические заболевания органов брюшной полости (грыжи, кишечная непроходимость), этиология, клиника, методы диагностики и принципы лечения, особенности сестринского ухода. Сестринский уход за пациентами с заболеваниями прямой кишки. Причины, клинические проявления болезней, методы диагностики, принципы лечения, особенности ухода.	18 6
	Практика №12,13 Организация сестринского ухода в периоперативном периоде за пациентами с острыми воспалительными и не воспалительными хирургическими заболеваниями органов брюшной полости. Планирование предоперационной подготовки и обследования, наблюдение в послеоперационном периоде.	12
Тема: Сестринский уход в урологии и проктологии	Содержание АФО и обзор заболеваний органов МВС: основные симптомы, дополнительные методы исследования, подготовка к диагностическим вмешательствам, участие в лечебных мероприятиях, организация ухода, АФО и обзор заболеваний в проктологии: основные симптомы, дополнительные методы исследования, подготовка к диагностическим вмешательствам, уход за пациентами со стомами кишечника	12 6
	Практическое занятие №14 Планирование и осуществление ухода за пациентами с урологическими заболеваниями и уростомиями. Планирование и осуществление ухода за пациентами с проктологическими заболеваниями и стомами кишечника.	6
Тема 12.	Содержание	2

<p>Организация хирургической помощи в системе первичной медико-санитарной помощи</p>	<p>1. Хирургическое отделение поликлиники, структура, планировка. 2. Дневной стационар поликлиники, его функции, задачи 3. Центр амбулаторной хирургии, задачи и функции центра. 4. Перечень выполняемых операций. 5. Участие медицинской сестры в малоинвазивных операциях.</p>	<p>2</p>
<p>Учебная практика по Сестринскому уходу за пациентами хирургического профиля</p> <p>Виды работ</p> <p>Выполнение медицинских манипуляций при оказании медицинской помощи пациенту при различных заболеваниях хирургического профиля.</p> <p>Проведение подготовки пациента к лечебным и (или) диагностическим вмешательствам в соответствии с хирургическим заболеванием по назначению врача.</p> <p>Подготовка инструментов и расходных материалов для проведения лечебных и(или) диагностических вмешательств.</p> <p>Проведение забора биологического материала пациента для лабораторных исследований в соответствии с заболеванием по назначению лечащего врача. Выписывание направлений в лабораторию на исследование биологического материала пациента.</p> <p>Обеспечение хранения, ведение учета и применение лекарственных препаратов, медицинских изделий и лечебного питания, в том числе наркотических, психотропных веществ и сильнодействующих лекарственных препаратов.</p> <p>Ассистирование врачу при выполнении лечебных и(или) диагностических вмешательств.</p> <p>Выполнение транспортной иммобилизации и наложение повязок по назначению врача.</p> <p>Осуществление динамического наблюдения за состоянием и самочувствием пациента во время лечебных и (или) диагностических вмешательств.</p> <p>Оказание медицинской помощи в неотложной форме при внезапных острых заболеваниях, состояниях, обострениях хронических хирургических заболеваний.</p> <p>Оценка интенсивности и характера болевого синдрома с использованием шкал оценки боли.</p> <p>Получение и передача информации по вопросам оказания медицинской помощи, в том числе с пациентами, имеющими нарушения зрения, слуха, поведения.</p>		<p>72 часа</p>
<p>Производственная практика раздела № 3</p>		<p>72 часа</p>

<p>Виды работ</p> <p>Выполнение медицинских манипуляций при оказании медицинской помощи пациенту при различных заболеваниях хирургического профиля.</p> <p>Проведение подготовки пациента к лечебным и (или) диагностическим вмешательствам в соответствии с хирургическим заболеванием по назначению врача.</p> <p>Подготовка инструментов и расходных материалов для проведения лечебных и(или) диагностических вмешательств.</p> <p>Проведение забора биологического материала пациента для лабораторных исследований в соответствии с заболеванием по назначению лечащего врача. Выписывание направлений в лабораторию на исследование биологического материала пациента.</p> <p>Обеспечение хранения, ведение учета и применение лекарственных препаратов, медицинских изделий и лечебного питания, в том числе наркотических, психотропных веществ и сильнодействующих лекарственных препаратов.</p> <p>Ассистирование врачу при выполнении лечебных и(или) диагностических вмешательств.</p> <p>Выполнение транспортной иммобилизации и наложение повязок по назначению врача.</p> <p>Осуществление динамического наблюдения за состоянием и самочувствием пациента во время лечебных и (или) диагностических вмешательств.</p> <p>Оказание медицинской помощи в неотложной форме при внезапных острых заболеваниях, состояниях, обострениях хронических хирургических заболеваний.</p> <p>Оценка интенсивности и характера болевого синдрома с использованием шкал оценки боли.</p> <p>Получение и передача информации по вопросам оказания медицинской помощи, в том числе с пациентами, имеющими нарушения зрения, слуха, поведения.</p>	
<p>Курсовой проект (работа)</p> <p>Выполнение курсового проекта (работы) по модулю является обязательным. Обучающийся имеет право выбора курсового проекта по тематике одного или нескольких междисциплинарных курсов, входящих в состав данного профессионального модуля.</p> <p>Примерная тематика курсовых проектов (работ)</p> <p>1.Участие медсестры в реабилитации пациента после эндопротезирования тазобедренного сустава в условиях реабилитационного центра.</p>	

<p>2.Решение проблем пациента с варикозным расширением вен нижних конечностей.</p> <p>3.Деятельность медсестры по адаптации пациентов с травмами бедренной кости к новым условиям жизни.</p> <p>4. Особенности сестринского ухода за пациентами, находящимися на скелетном вытяжении.</p> <p>5. Деятельность медсестры по уходу за пациентами, проходящими химиотерапевтическое лечение.</p> <p>6. Особенности реабилитации пациенток после операции мастэктомии.</p> <p>7. Сестринская деятельность, направленная на улучшение качества жизни пациентов на хроническом гемодиализе.</p> <p>8. Сестринский уход за пациентами с колостомой с использованием современного оборудования.</p> <p>9. Участие медицинской сестры в лечебно-диагностическом и реабилитационном процессах при остром панкреатите.</p> <p>10. Возможности улучшения качества жизни инкурабельных пациентов при осуществлении сестринского ухода.</p>	
<p>Обязательные аудиторные учебные занятия по курсовому проекту (работе)</p> <p>1. Курсовая работа как вид учебной работы. Виды и требования к ней. Цель, задачи КР, формулировка темы, постановка проблемного вопроса</p> <p>2. Подготовительный этап: Подбор литературы, введение, актуальность</p> <p>3. Основной этап: Разбор, обсуждение и корректировка индивидуальных достижений обучающихся</p> <p>4. Заключительный этап: особенности публичной защиты. Предзащита</p> <p>5. Защита курсовой работы</p>	10
<p>Промежуточная аттестация экзамен</p>	6
<p>Раздел 3. Оказание медицинской помощи, осуществление сестринского ухода и наблюдения за пациентами при заболеваниях и (или) состояниях</p>	138/90
<p>МДК 03.05. Сестринский уход за пациентами детского возраста</p>	102/54
<p>Содержание</p>	20

Тема 1.1 Заболевания новорожденных	Асфиксия, ГИЭ, родовая травма. Клиника. Профилактика. Уход. Сестринский уход при данной патологии.	2
	Гемолитическая болезнь новорожденных. Этиология. Причины. Клинические формы. Лечение. Прогноз. Профилактика. Сестринский уход при данной патологии.	2
	Болезни кожи новорожденных. Сепсис. Болезни пупка. Сестринский уход при данной патологии.	2
	Сестринский уход при данной патологии.	2
	Практические занятия	
	Сестринский уход при болезнях новорожденных.	12
Тема 2.2 Заболевания детей раннего возраста.	Содержание	14
	Рахит. Сестринский уход при данной патологии.	2
	Атопический дерматит.	2
	НАД, ЛГД, Сестринский уход при данной патологии.	
	Белково-энергетическая недостаточность.	2
	Функциональные расстройства пищеварения. Клиника. Лечение. Профилактика. Сестринский уход при данной патологии.	2
	Практические занятия	
Сестринский уход за детьми раннего возраста.	6	
Тема 2.3. Заболевания органов дыхания у детей	Содержание	10
	О. ринофарингит. Острый стенозирующий ларинготрахеит у детей. Сестринский уход при данной патологии.	2
	Бронхит у детей. Сестринский уход при данной патологии.	2
	Пневмония у детей. Сестринский уход при данной патологии.	
	Практические занятия	
Сестринский уход при заболеваниях органов дыхания у детей.	6	
Тема 2.4 Заболевания органов кровообращения у детей.	Содержание	5
	Врожденные пороки сердца	2
	Практические занятия	

	Умение распознавать заболевание на основании клинических симптомов, осуществлять уход за больными, вести наблюдение за больными, оценивать динамику в состоянии.	3
Тема 2.5. Заболевания органов кроветворения у детей	Содержание	9
	Железодефицитная анемия у детей.	2
	Аллергический васкулит. Иммунная Тромбоцитопеническая пурпура.	2
	Гемофилия. О. Лейкоз. Сестринский уход при данной патологии.	2
	Практические занятия	
	Разбор теоретической части занятия, отработка навыков практических манипуляций,	3
Тема 2.6. Заболевания органов пищеварения у детей	Содержание	10
	Сестринский уход при гастрите и гастродуодените, язвенной болезни. Аскаридоз, энтеробиоз. Сестринский уход при данной патологии.	2
	Практические занятия	2
	Разбор теоретической части занятия, отработка навыков практических манипуляций,	6
Тема 2.7. Заболевания органов мочевого выделения у детей.	Содержание	8
	Сестринский уход при заболеваниях мочевыделительной системы у детей.	2
	Практические занятия	
	Разбор теоретической части занятия, отработка навыков практических манипуляций,	6
Тема 2.8. Заболевания органов кроветворения у детей	Содержание	9
	Железодефицитная анемия у детей.	2
	Аллергический васкулит. Иммунная Тромбоцитопеническая пурпура.	2
		2

	Гемофилия. О. Лейкоз. Сестринский уход при данной патологии.	
	Практические занятия	
	Разбор теоретической части занятия, отработка навыков практических манипуляций,	3
Тема 2.9. Заболевания эндокринной системы у детей.	Содержание	5
	Сахарный диабет 1 типа.	2
	Практические занятия	3
	Разбор теоретической части занятия, отработка навыков практических манипуляций,	
Тема 2.10. Инфекционные заболевания детского возраста	Содержание	12
	Сестринский уход менингококковой инфекции, скарлатине, коклюше, кори, краснухе,.	2
	Эпидемическом Паротите,	2
	ветряной оспе	2
	Практические занятия	
	Разбор теоретической части занятия, отработка навыков практических манипуляций.	6
<p>Производственная практика раздела № 3</p> <p>Виды работ</p> <p>Выполнение медицинских манипуляций при оказании медицинской помощи пациентам детского возраста.</p> <p>Проведение подготовки пациента к лечебным и (или) диагностическим вмешательствам по назначению врача.</p> <p>Подготовка инструментов и расходных материалов для проведения лечебных и(или) диагностических вмешательств.</p> <p>Проведение забора биологического материала пациента для лабораторных исследований в соответствии с заболеванием по назначению лечащего врача. Выписывание направлений в лабораторию на исследование биологического материала пациента.</p>		36 часов

<p>Обеспечение хранения, ведение учета и применение лекарственных препаратов, медицинских изделий и лечебного питания, в том числе наркотических, психотропных веществ и сильнодействующих лекарственных препаратов.</p> <p>Осуществление динамического наблюдения за состоянием и самочувствием пациента во время лечебных и (или) диагностических вмешательств.</p> <p>Оказание медицинской помощи в неотложной форме при внезапных острых заболеваниях, состояниях, обострениях заболеваний.</p>		
<p>Раздел 3. Оказание медицинской помощи, осуществление сестринского ухода и наблюдения за пациентами при заболеваниях и (или) состояниях</p>		66/30
<p>МДК 03.06. Сестринский уход за пациентами с инфекционными и кожными заболеваниями</p>		60/30
<p>Тема 1.1 Инфекционный процесс.</p>	<p>Содержание</p>	8
	<p>Инфекционный процесс. Периоды ИБ, клинические формы, общая характеристика, ведущие симптомы и синдромы. Методы диагностики ИБ. Основные принципы лечения ИБ. Особенности сестринского процесса при ИБ</p>	2
	<p>Практические занятия</p>	
	<p>Организация оказания медицинской помощи инфекционным больным, структура инфекционной больницы, КИЗ. Первая медицинская помощь при неотложных состояниях</p>	6
<p>Тема 2.2. Сестринский уход за пациентами с ОКИ.</p>	<p>Содержание</p>	4
	<p>Сестринский уход за пациентами с ОКИ. Клинико-эпидемиологические особенности:</p> <ul style="list-style-type: none"> - брюшного тифа - сальмонеллёза - шигеллёза - эшерихиоза - холеры - ПТИ стафилококковой 	2

	- ботулизма Порядок действий медицинской сестры при подготовке и проведении диагностических процедур, правила забора биологического материала для лабораторного исследования. Применяемый режим, питание, лекарственные препараты. Возможные осложнения, первая медицинская помощь при неотложных состояниях. Профилактические, противоэпидемические мероприятия.	
	Практические занятия	
	Сестринская помощь при уходе за больными с кишечной инфекцией.	2
Тема 2.3. Сестринский уход за пациентами с вирусными гепатитами.	Содержание	3
	Сестринский уход за пациентами с вирусными гепатитами. Клинико-эпидемиологические особенности: - ВГА - ВГЕ - ВГВ - ВГС - ВГД Порядок действий медицинской сестры при подготовке и проведении диагностических процедур, правила забора биологического материала для лабораторного исследования. Применяемый режим, питание, лекарственные препараты. Возможные осложнения, первая медицинская помощь при неотложных состояниях. Профилактические, противоэпидемические мероприятия.	2
	Практические занятия	
	Сестринская помощь при уходе за больными с гепатитами	1
	Содержание	3

Тема 2.4 Сестринский уход за пациентами с энтеровирусной инфекцией	Сестринский уход за пациентами с энтеровирусной инфекцией. Клинико-эпидемиологические особенности: -Полиомиелита - ЭКХО, КОКСАКИ - ВГА Порядок действий медицинской сестры при подготовке и проведении диагностических процедур, правила забора биологического материала для лабораторного исследования. Применяемый режим, питание, лекарственные препараты. Возможные осложнения, первая медицинская помощь при неотложных состояниях. Профилактические, противоэпидемические мероприятия.	2
	Практические занятия	
	Сестринская помощь при уходе за больными с гепатитами	1
Тема 2.5. Сестринский уход за пациентами с инфекциями с аэрогенным механизмом передачи.	Содержание	3
	Сестринский уход за пациентами с инфекциями с аэрогенным механизмом передачи. Клинико-эпидемиологические особенности: - гриппа А, В, С - COV-2 - герпесвирусной инфекции -Дифтерии - Менингококковой инфекции Порядок действий медицинской сестры при подготовке и проведении диагностических процедур, правила забора биологического материала для лабораторного исследования. Применяемый режим, питание, лекарственные препараты.	2

	Возможные осложнения, первая медицинская помощь при неотложных состояниях. Профилактические, противоэпидемические мероприятия.	
	Практические занятия	
	Сестринская помощь при уходе за больными с инфекциями с аэрогенным механизмом передачи.	1
Тема 2.6. Сестринский уход за пациентами с инфекциями с аэрогенным механизмом передачи.	Содержание	3
	Сестринский уход за пациентами с инфекциями с аэрогенным механизмом передачи. Клинико-эпидемиологические особенности: туберкулёза Порядок действий медицинской сестры при подготовке и проведении диагностических процедур, правила забора биологического материала для лабораторного исследования. Применяемый режим, питание, лекарственные препараты. Возможные осложнения, первая медицинская помощь при неотложных состояниях. Профилактические, противоэпидемические мероприятия.	2
	Практические занятия	
	Сестринская помощь при уходе за больными с инфекциями с аэрогенным механизмом передачи.	1
Тема 2.7. Сестринский уход за пациентами с инфекциями с контактным механизмом передачи	Содержание	4
	Сестринский уход за пациентами с инфекциями с контактным механизмом передачи. Клинико-эпидемиологические особенности: - ВИЧ Строение вируса, патогенез, типичное течение ВИЧ, классификация, диагностика, группы риска МСМ, КСР, ПИН, ВИЧ-индикаторные заболевания и оппортунистические	2

	инфекции, АРВТ, социальные аспекты ВИЧ – стигма, дискриминация, ВИЧ-диссиденты, дискордантные пары, концепция «снижения вреда» плюсы и минусы	
	Практические занятия	
	Разбор теоретической части занятия, отработка навыков практических манипуляций,	2
Тема 2.8. Сестринский уход за пациентами с трансмиссивными антропонозами.	Содержание	4
	Сестринский уход за пациентами с трансмиссивными антропонозами. Клинико-эпидемиологические особенности: - малярии - сыпного тифа, болезни Брилля Порядок действий медицинской сестры при подготовке и проведении диагностических процедур, правила забора биологического материала для лабораторного исследования. Применяемый режим, питание, лекарственные препараты. Возможные осложнения, первая медицинская помощь при неотложных состояниях. Профилактические, противоэпидемические мероприятия.	2
	Практические занятия	
	Разбор теоретической части занятия, отработка навыков практических манипуляций,	2
Тема 2.9. Сестринский уход за пациентами с трансмиссивными зоонозами	Содержание	4
	Сестринский уход за пациентами с трансмиссивными зоонозами. Клинико-эпидемиологические особенности: - клещевого энцефалита - Лайм боррелиоза Порядок действий медицинской сестры при подготовке и проведении диагностических процедур, правила забора биологического материала для лабораторного исследования.	2

	Применяемый режим, питание, лекарственные препараты. Возможные осложнения, первая медицинская помощь при неотложных состояниях. Профилактические, противоэпидемические мероприятия.	
	Практические занятия	2
	Разбор теоретической части занятия, отработка навыков практических манипуляций,	
Тема 2.10. Сестринский уход за пациентами с ООИ и клиничко-эпидемиологические особенности	Содержание	4
	Сестринский уход за пациентами и клиничко-эпидемиологические особенности: - Чумы - туляремии - Сибирской язвы - Бруцеллёза Порядок действий медицинской сестры при подготовке и проведении диагностических процедур, правила забора биологического материала для лабораторного исследования. Применяемый режим, питание, лекарственные препараты. Возможные осложнения, первая медицинская помощь при неотложных состояниях. Профилактические, противоэпидемические мероприятия.	2
	Практические занятия	
	Разбор теоретической части занятия, отработка навыков практических манипуляций.	2
Тема 2.11 Сестринский уход за пациентами и клиничко-эпидемиологические особенности	Содержание	4
	Сестринский уход за пациентами и клиничко-эпидемиологические особенности: - Лептоспироза - Геморрагических лихорадок (ГЛПС)	2

	<p>Порядок действий медицинской сестры при подготовке и проведении диагностических процедур, правила забора биологического материала для лабораторного исследования. Применяемый режим, питание, лекарственные препараты. Возможные осложнения, первая медицинская помощь при неотложных состояниях. Профилактические, противоэпидемические мероприятия.</p>	
	Практические занятия	
	Разбор теоретической части занятия, отработка навыков практических манипуляций.	2
Тема 2.12 Сестринский уход за пациентами и клинико-эпидемиологические особенности	Содержание	4
	<p>Сестринский уход за пациентами и клинико-эпидемиологические особенности:</p> <ul style="list-style-type: none"> - Бешенства - Столбняка - Рожи <p>Порядок действий медицинской сестры при подготовке и проведении диагностических процедур, правила забора биологического материала для лабораторного исследования. Применяемый режим, питание, лекарственные препараты. Возможные осложнения, первая медицинская помощь при неотложных состояниях. Профилактические, противоэпидемические мероприятия.</p>	2
	Практические занятия	
	Разбор теоретической части занятия, отработка навыков практических манипуляций.	2
	Содержание	12

Тема 2.11 Сестринский уход за пациентами с кожными заболеваниями и передающимися половым путем (ЗППП)	1.Сестринский уход за пациентами при аллергодерматозах, диффузных заболеваниях соединительной ткани, псориаза и новообразований кожи.	2
	2. Сестринский уход за пациентами при пузырьковых дерматозах, пиодермиях, вирусных и грибковых заболеваний кожи	2
	3. Сестринский уход за пациентами при ЗППП.	2
	Практические занятия	
	Сестринский уход за пациентами при кожных заболеваниях и заболеваниях, передающихся половым путем (ЗППП). Основные механизмы и пути передачи. 2.Клиническая картина заболеваний, течение. 3.Функции и порядок действий медицинской сестры в подготовке и проведении диагностических процедур и лечения кожных заболеваний и заболеваний, передающихся половым путем (ЗППП). 4.Правила забора биологического материала пациента для лабораторного исследования. 5.Лекарственные средства, применяемые в лечении кожных заболеваний и заболеваний, передающихся половым путем (ЗППП).	6
Промежуточная аттестация экзамен		6
Раздел 3. Оказание медицинской помощи, осуществление сестринского ухода и наблюдения за пациентами при заболеваниях и (или) состояниях		44/24
МДК 03.06. Сестринский уход за пациентами с инфекционными и кожными заболеваниями		38/24
Тема 1.1 Сестринский уход при патологии репродуктивной системы..	Содержание	8
	1. Основные виды гинекологических заболеваний. Особенности сестринского ухода.	2

Практические занятия	
Умение распознавать заболевание на основании клинических симптомов, осуществлять сестринский уход. Сбор анамнеза, жалоб, ведение документации, выполнение врачебных назначений.	6
Содержание	3
Методы диагностики гинекологических заболеваний.	2
Практические занятия	
Умение определить проблемы женщины при воспалительных заболеваниях женских половых органов. Осуществить сестринский уход.	1
Содержание	3
Воспалительные заболевания женских половых органов. Клиническая картина, принципы диагностики и лечения. Особенности сестринского ухода.	2
Практические занятия	
Умение определить проблемы женщины при воспалительных заболеваниях женских половых органов. Осуществить сестринский уход.	1
Содержание	4
Нарушение менструального цикла. Факторы, приводящие к расстройствам менструального цикла.	2
Практические занятия	
Умение определить проблемы женщины при заболеваниях женских половых органов. Осуществить сестринский уход.	2
Содержание	4

	Бесплодие. Основные причины женского бесплодия, диагностика, лечение.	2
	Практические занятия	
	Выявить причины женского бесплодия, провести психопрофилактическую беседу. Решать проблемно-ситуационные задачи.	2
	Содержание	8
	Преэклампсия, эклампсия .Этиология, клинические проявления ,лечение.	2
	Практические занятия	
	Особенности сестринского наблюдения и ухода за беременной, при патологическом течении беременности (преэклампсии, эклампсии) Решение ситуационных задач.	6
	Содержание	8
	Акушерские кровотечения во время беременности, в родах и раннем послеродовом периоде.	2
	Практические занятия	
	Особенности сестринского наблюдения и ухода при кровотечениях во время беременности и родов и послеродовом периоде . Решение ситуационных задач.	6
Промежуточная аттестация экзамен		6

3. УСЛОВИЯ РЕАЛИЗАЦИИ ПРОФЕССИОНАЛЬНОГО МОДУЛЯ

3.1. Для реализации программы профессионального модуля должны быть предусмотрены следующие специальные помещения:

Кабинет Информационных технологий в профессиональной деятельности, оснащенный оборудованием:

Рабочее место преподавателя

Посадочные места по количеству обучающихся

Персональные компьютеры для студентов

Доска классная

Стенд информационный

Учебно-наглядные пособия.

Компьютерная техника с лицензионным программным обеспечением и возможностью подключения к информационно-телекоммуникационной сети «Интернет».

Мультимедийная установка или иное оборудование аудиовизуализации

3.2. Информационное обеспечение реализации программы

Для реализации программы библиотечный фонд образовательной организации должен иметь печатные и/или электронные образовательные и информационные ресурсы для использования в образовательном процессе. При формировании библиотечного фонда образовательной организации выбирается не менее одного издания из перечисленных ниже печатных изданий и (или) электронных изданий в качестве основного, при этом список может быть дополнен новыми изданиями.

3.2.1. Основные печатные издания

1. Проведение профилактических мероприятий: учебное пособие / под ред. С.И. Двойникова.- 2-е изд., перераб. и доп. – Москва: ГЭОТАР-Медиа, 2020. – 480 с. - ISBN 978-5-9704-5562-3.

2. Крюкова Д.А. Здоровый человек и его окружение: учеб.пособие / под ред. Б.В. Кабарухина. – Изд. 3-е. – Ростов н/Д: Феникс, 2021. – 605 с. - ISBN 978-5-222-36156-6.

3.2.2. Основные электронные издания

1. Омельченко, В. П. Информационные технологии в профессиональной деятельности : учебник / В. П. Омельченко, А. А. Демидова. - Москва : ГЭОТАР-Медиа, 2022. - 416 с. - ISBN 978-5-9704-6888-3. - Текст : электронный // ЭБС "Консультант студента" : [сайт]. - URL : <https://www.studentlibrary.ru/book/ISBN9785970468883.html> (дата обращения: 23.01.2023). - Режим доступа : по подписке.

2. Омельченко, В. П. Информационные технологии в профессиональной деятельности : практикум / В. П. Омельченко, А. А. Демидова. - Москва :

ГЭОТАР-Медиа, 2021. - 432 с. - ISBN 978-5-9704-6238-6. - Текст : электронный // ЭБС "Консультант студента" : [сайт]. - URL : <https://www.studentlibrary.ru/book/ISBN9785970462386.html> (дата обращения: 23.01.2023). - Режим доступа : по подписке.

3.2.3. Дополнительные источники

1. Приказ Минздрава России от 15.12. 2014 № 834н «Об утверждении унифицированных форм медицинской документации, используемых в медицинских организациях, оказывающих медицинскую помощь в амбулаторных условиях, и порядков по их заполнению»

3. Федеральный закон «О персональных данных» от 27.07.2006 № 152-ФЗ.

4. КОНТРОЛЬ И ОЦЕНКА РЕЗУЛЬТАТОВ ОСВОЕНИЯ ПРОФЕССИОНАЛЬНОГО МОДУЛЯ

Код и наименование профессиональных и общих компетенций формируемых в рамках модуля	Критерии оценки	Методы оценки
ПК 2.1. Заполнять медицинскую документацию, в том числе в форме электронного документа	<ul style="list-style-type: none"> - своевременное заполнение медицинской документации в соответствии с нормативными требованиями; - грамотность, полнота и соответствие требованиям к заполнению и ведению медицинской документации 	Экспертное наблюдение выполнения практических работ Экзамен по модулю
ПК 2.2. Использовать в работе медицинские информационные системы и информационно-телекоммуникационную сеть «Интернет»	<ul style="list-style-type: none"> - целесообразное использование в работе медицинских информационных систем и информационно-телекоммуникационной сети «Интернет» в соответствующих условиях с учетом поставленных задач, имеющихся ресурсов, требований к получаемым решениям; - выполнение операций по обработке информации с применением программных средств 	Экспертное наблюдение выполнения практических работ Экзамен по модулю
ПК 2.3. Контролировать выполнение должностных обязанностей находящимся в распоряжении медицинским персоналом	<ul style="list-style-type: none"> - выполнение должностных обязанностей находящегося в распоряжении медицинского персонала в соответствии с инструктивными документами 	Экспертное наблюдение выполнения практических работ Экзамен по модулю
ОК 01. Выбирать способы решения задач профессиональной деятельности	<ul style="list-style-type: none"> - аргументированные выбор и применение методов и способов решения профессиональных задач в 	Экспертная оценка формирования общих компетенций во

применительно к различным контекстам	области сестринского дела, оценивание эффективности и качества их выполнения; - соотнесение показателей результата выполнения профессиональных задач со стандартами	время выполнения практических работ
ОК 02. Использовать современные средства поиска, анализа и интерпретации информации и информационные технологии для выполнения задач профессиональной деятельности	- демонстрация полноты охвата информационных источников и достоверности информации	Экспертная оценка формирования общих компетенций во время выполнения практических работ
ОК 03. Планировать и реализовывать собственное профессиональное и личностное развитие, предпринимательскую деятельность в профессиональной сфере, использовать знания по финансовой грамотности в различных жизненных ситуациях	- получение дополнительных профессиональных знаний путем самообразования, - проявление интереса к инновациям в области профессиональной деятельности.	Экспертная оценка формирования общих компетенций во время выполнения практических работ
ОК 04. Эффективно взаимодействовать и работать в коллективе и команде	- соблюдение норм делового общения и профессиональной этики во взаимодействии с коллегами, руководством, потребителями	Экспертная оценка формирования общих компетенций во время выполнения практических работ
ОК 05. Осуществлять устную и письменную коммуникацию на государственном языке Российской Федерации с учетом особенностей социального и культурного контекста	- соответствие устной и письменной речи нормам государственного языка	Экспертная оценка формирования общих компетенций во время выполнения практических работ

<p>ОК 09. Пользоваться профессиональной документацией на государственном и иностранном языках</p>	<p>- оформление медицинской документации в соответствии нормативными правовыми актами</p>	<p>Экспертная оценка формирования общих компетенций во время выполнения практических работ</p>
<p>ЛР 9 Соблюдающий и пропагандирующий правила здорового и безопасного образа жизни, спорта; предупреждающий либо преодолевающий зависимость от алкоголя, табака, психоактивных веществ, азартных игр и т.д. Сохраняющий психологическую устойчивость в ситуативно сложных или стремительно меняющихся ситуациях.</p>	<p>- соблюдение здорового и безопасного образа жизни, спорта; предупреждение зависимости от алкоголя, табака, психоактивных веществ, азартных игр и т.д. Сохранение психологической устойчивости в ситуативно сложных или стремительно меняющихся ситуациях.</p>	<p>Экспертная оценка формирования общих компетенций во время выполнения практических работ</p>
<p>ЛР 13 Непрерывно совершенствующий профессиональные навыки через дополнительное профессиональное образование (программы повышения квалификации и программы профессиональной переподготовки), наставничество, а также стажировки, использование дистанционных образовательных технологий (образовательный портал и вебинары), тренинги в симуляционных центрах, участие в конгрессных мероприятиях</p>	<p>- совершенствование профессиональных навыков через дополнительное профессиональное образование (программы повышения квалификации и программы профессиональной переподготовки), наставничество, а также стажировки, использование дистанционных образовательных технологий (образовательный портал и вебинары), тренинги в симуляционных центрах, участие в конгрессных мероприятиях</p>	<p>Экспертная оценка формирования общих компетенций во время выполнения практических работ</p>

ЛР 14 Соблюдающий врачебную тайну, принципы медицинской этики в работе с пациентами, их законными представителями и коллегами	- соблюдение врачебной тайны, принципов медицинской этики в работе с пациентами, их законными представителями и коллегами	Экспертная оценка формирования общих компетенций во время выполнения практических работ
ЛР 15 Соблюдающий программы государственных гарантий бесплатного оказания гражданам медицинской помощи, нормативные правовые акты в сфере охраны здоровья граждан, регулирующие медицинскую деятельность	- соблюдение программы государственных гарантий бесплатного оказания гражданам медицинской помощи, нормативные правовые акты в сфере охраны здоровья граждан, регулирующие медицинскую деятельность	Экспертная оценка формирования общих компетенций во время выполнения практических работ
ЛР 16 Готовый к профессиональному самосовершенствованию и труду на благо родного края, в целях развития Вологодской области	- готовность к профессиональному самосовершенствованию и труду на благо родного края, в целях развития Вологодской области	Экспертная оценка формирования общих компетенций во время выполнения практических работ
ЛР 17 Способный к самостоятельному решению вопросов жизнеустройства	- способность к самостоятельному решению вопросов жизнеустройства	Экспертная оценка формирования общих компетенций во время выполнения практических работ
ЛР 19 Осознающий значимость здорового образа жизни и законопослушного поведения собственных и общественно-значимых целей	- осознание значимости здорового образа жизни и законопослушного поведения собственных и общественно-значимых целей	Экспертная оценка формирования общих компетенций во время выполнения практических работ

РАБОЧАЯ ПРОГРАММА ПРОФЕССИОНАЛЬНОГО МОДУЛЯ

**«ПМ 04. ОКАЗАНИЕ МЕДИЦИНСКОЙ ПОМОЩИ В
ЭКСТРЕННОЙ ФОРМЕ»**

СОДЕРЖАНИЕ

Общая характеристика примерной программы профессионального модуля

Структура и содержание профессионального модуля

Условия реализации профессионального модуля

Контроль и оценка результатов освоения профессионального модуля

1. ОБЩАЯ ХАРАКТЕРИСТИКА ПРИМЕРНОЙ РАБОЧЕЙ ПРОГРАММЫ ПРОФЕССИОНАЛЬНОГО МОДУЛЯ «ПМ 05. ОКАЗАНИЕ МЕДИЦИНСКОЙ ПОМОЩИ В ЭКСТРЕННОЙ ФОРМЕ»

1.1. Цель и планируемые результаты освоения профессионального модуля
В результате изучения профессионального модуля обучающихся должен освоить основной вид деятельности «Оказание медицинской помощи в экстренной форме» и соответствующие ему общие компетенции и профессиональные компетенции:

1.1.1. Перечень общих компетенций

Код	Наименование общих компетенций
ОК 01.	Выбирать способы решения задач профессиональной деятельности применительно к различным контекстам
ОК 02.	Использовать современные средства поиска, анализа и интерпретации информации и информационные технологии для выполнения задач профессиональной деятельности
ОК 03.	Планировать и реализовывать собственное профессиональное и личностное развитие, предпринимательскую деятельность в профессиональной сфере, использовать знания по финансовой грамотности в различных жизненных ситуациях
ОК 04.	Эффективно взаимодействовать и работать в коллективе и команде
ОК 07.	Содействовать сохранению окружающей среды, ресурсосбережению, применять знания об изменении климата, принципы бережливого производства, эффективно действовать в чрезвычайных ситуациях
ОК 08	Использовать средства физической культуры для сохранения и укрепления здоровья в процессе профессиональной деятельности и поддержания необходимого уровня физической подготовленности
ОК 09.	Пользоваться профессиональной документацией на государственном и иностранном языках

1.1.2. Перечень профессиональных компетенций

Код	Наименование видов деятельности и профессиональных компетенций
ВД 5	Оказание медицинской помощи в экстренной форме
ПК 5.1.	Распознавать состояния, представляющие угрозу жизни
ПК 5.2.	Оказывать медицинскую помощь в экстренной форме
ПК 5.3.	Проводить мероприятия по поддержанию жизнедеятельности организма пациента (пострадавшего) до прибытия врача или бригады скорой помощи
ПК 5.4.	Осуществлять клиническое использование крови и (или) ее компонентов

Код личностных результатов реализации программы воспитания	Личностные результаты реализации программы воспитания (дескрипторы)
ЛР 9	Соблюдающий и пропагандирующий правила здорового и безопасного образа жизни, спорта; предупреждающий либо преодолевающий зависимости от алкоголя, табака, психоактивных веществ, азартных игр и т.д. Сохраняющий психологическую устойчивость в ситуативно сложных или стремительно меняющихся ситуациях.
Личностные результаты реализации программы воспитания, определенные субъектом Российской Федерации	
ЛР 17	Способный к самостоятельному решению вопросов жизнеустройства

1.1.3. В результате освоения профессионального модуля обучающийся должен:

Владеть навыками	распознавания состояний, представляющих угрозу жизни, включая состояние клинической смерти (остановка жизненно важных функций организма человека (кровообращения и (или) дыхания), требующих оказания медицинской помощи в экстренной форме; оказания медицинской помощи в экстренной форме при состояниях, представляющих угрозу жизни, в том числе, клинической смерти (остановка жизненно важных функций организма человека (кровообращения и (или) дыхания); проведения мероприятий по поддержанию жизнедеятельности организма пациента (пострадавшего) до прибытия врача или бригады скорой помощи; клинического использования крови и (или) ее компонентов
Уметь	проводить первичный осмотр пациента и оценку безопасности условий; распознавать состояния, представляющие угрозу жизни, в том числе, клинической смерти (остановка жизненно важных функций организма человека

	<p>(кровообращения и (или) дыхания), требующие оказания медицинской помощи в экстренной форме; оказывать медицинскую помощь в экстренной форме при состояниях, представляющих угрозу жизни, в том числе, клинической смерти (остановка жизненно важных функций организма человека (кровообращения и (или) дыхания))</p> <p>выполнять мероприятия базовой сердечно-легочной реанимации;</p> <p>осуществлять наблюдение и контроль состояния пациента (пострадавшего), измерять показатели жизнедеятельности, поддерживать витальные функции организма пациента (пострадавшего) до прибытия врача или бригады скорой помощи;</p> <p>осуществлять хранение и своевременное обновление реагентов для проведения проб на индивидуальную совместимость перед трансфузией (переливанием) донорской крови и (или) ее компонентов в отделении (подразделении);</p> <p>проводить визуальный контроль донорской крови и (или) ее компонентов на соответствие требованиям безопасности;</p> <p>осуществлять хранение и контроль донорской крови и (или) ее компонентов;</p> <p>вести учет донорской крови и (или) ее компонентов в отделении (подразделении);</p> <p>проводить идентификационный контроль пациента (реципиента) и донорской крови и (или) ее компонентов перед трансфузией (переливанием) донорской крови и (или) ее компонентов (анализ медицинской документации, опрос пациента/реципиента);</p> <p>выполнять взятие и маркировку проб крови пациента (реципиента), которому планируется трансфузия (переливание), с целью осуществления подбора пары «донор-реципиент»;</p> <p>анализировать информацию, содержащуюся на этикетке контейнера с компонентом крови (наименование, дата и организация заготовки, срок годности, условия хранения, данные о групповой и резус-принадлежности);</p> <p>проводить предтрансфузионную подготовку компонента донорской крови (размораживание, согревание, прикроватная лейкофильтрация) в</p>
--	--

	<p>отделении (подразделении) медицинской организации;</p> <p>обеспечивать венозный доступ у пациента (реципиента): выполнять венепункцию, подключить контейнер с донорской кровью и (или) ее компонентом к периферическому или центральному венозному катетеру в случае его наличия;</p> <p>проводить предтрансфузионную подготовку пациента (реципиента) в соответствии с назначениями врача: прекращать введение лекарственных препаратов на время трансфузии (переливания) (за исключением лекарственных препаратов, предназначенных для поддержания жизненно важных функций);</p> <p>осуществлять назначенную премедикацию с целью профилактики осложнений;</p> <p>контролировать результаты биологической пробы, состояние реципиента во время и после трансфузии (переливания);</p> <p>хранить образцы крови реципиента, использованные для проведения проб на индивидуальную совместимость, а также контейнеры донорской крови и (или) ее компонентов после трансфузии (переливания);</p> <p>осуществлять взятие образцов крови пациента/реципиента до и после трансфузии (переливания)</p>
Знать	<p>правила и порядок проведения первичного осмотра пациента (пострадавшего) при оказании медицинской помощи в экстренной форме при состояниях, представляющих угрозу жизни;</p> <p>методику сбора жалоб и анамнеза жизни и заболевания у пациентов (их законных представителей);</p> <p>методику физикального исследования пациентов (осмотр, пальпация, перкуссия, аускультация);</p> <p>клинические признаки внезапного прекращения и (или) дыхания;</p> <p>правила проведения базовой сердечно-легочной реанимации;</p> <p>порядок применения лекарственных препаратов и медицинских изделий при оказании медицинской помощи в экстренной форме;</p>

правила и порядок проведения мониторинга состояния пациента при оказании медицинской помощи в экстренной форме;
порядок передачи пациента бригаде скорой медицинской помощи;
правила надлежащего хранения реагентов для проведения проб на индивидуальную совместимость перед трансфузией (переливанием) донорской крови и (или) ее компонентов в отделении (подразделении);
требования визуального контроля безопасности донорской крови и (или) ее компонентов;
правила хранения и транспортировки донорской крови и (или) ее компонентов;
правила учета донорской крови и (или) ее компонентов в отделении (подразделении);
порядок проведения идентификационного контроля пациента (реципиента) и донорской крови и (или) ее компонентов перед трансфузией (переливанием) донорской крови и (или) ее компонентов (анализ медицинской документации, опрос пациента/реципиента);
требования к взятию и маркировке проб крови пациента (реципиента), которому планируется трансфузия (переливание), с целью осуществления подбора пары «донор-реципиент»;
методики проведения биологической пробы при трансфузии (переливании) донорской крови и (или) ее компонентов;
правила маркировки донорской крови и (или) ее компонентов;
требований к предтрансфузионной подготовке пациента (реципиента) в соответствии с назначениями врача;
порядок проведения трансфузии (переливания) донорской крови и (или) ее компонентов (контроль результатов биологической пробы, состояния реципиента во время и после трансфузии (переливания));
основы иммуногематологии, понятие о системах групп крови, резус-принадлежности;
методы определения групповой и резус-принадлежности крови;
методы определения совместимости крови донора и пациента (реципиента);

	<p>медицинские показания к трансфузии (переливанию) донорской крови и (или) ее компонентов;</p> <p>медицинские противопоказания к трансфузии (переливанию) донорской крови и (или) ее компонентов;</p> <p>симптомы и синдромы осложнений, побочных действий, нежелательных реакций, в том числе серьезных и непредвиденных, возникших в результате трансфузии (переливания) донорской крови и (или) ее компонентов;</p> <p>порядок оказания медицинской помощи пациенту при возникновении посттрансфузионной реакции или осложнения;</p> <p>порядок проведения расследования посттрансфузионной реакции или осложнения.</p>
--	---

1.2. Количество часов, отводимое на освоение профессионального модуля

Всего часов 122

в том числе в форме практической подготовки - 86 часов

Из них на освоение МДК - 86 часа

в том числе:

теоретические занятия – 30 часов

практические занятия – 50 часов

из них самостоятельная работа 26 часов

 практики, в том числе учебная - 36 часов

из них самостоятельная работа 12 часов

 производственная – 0 часов

 промежуточная аттестация – экзамен – 6 часов.

2. Структура и содержание профессионального модуля

2.1. Структура профессионального модуля

Коды профессиональных и общих компетенций	Наименования разделов профессионального модуля	Всего, час	В т.ч. в форме практической.	Объем профессионального модуля, ак. час.						
				Обучение по МДК					Практики	
				Всего	В том числе				Учебная	Производственная
Лаборат. и практ.	Курсовых работ	самостоятельная работа	Промежуточная аттестация							
1	2	3	4	5	6	7	8	9	10	11
ПК 5.1, ПК 5.2, ПК 5.3, ПК 5.4. ОК 01, ОК 02, ОК 03, ОК 04, ОК 07, ОК 08, ОК 09. ЛР9, ЛР17	Раздел 1. Оказание медицинской помощи при угрожающих жизни состояниях МДК 05.01. Участие медсестры в оказании медицинской помощи в экстренной форме	122	86	86	50	740		6	36	
	Производственная практика, часов									
	Промежуточная аттестация	6								
	Всего:	122	86	86	50		26	6	36 (12)	

2.2. Тематический план и содержание профессионального модуля (ПМ)

Наименование разделов и тем профессионального модуля (ПМ), междисциплинарных курсов (МДК)	Содержание учебного материала, лабораторные работы и практические занятия, самостоятельная учебная работа обучающихся, курсовая работа (проект) (если предусмотрены)	Объем в часах
1	2	3
Раздел 1. Оказание медицинской помощи при угрожающих жизни состояниях		122
МДК 05.01. Участие медсестры в оказании медицинской помощи в экстренной форме		80/50
Тема 1. Оказание медицинской помощи в экстренной форме	Содержание 1. Понятие «оказание медицинской помощи в экстренной форме». 2. Правовые основы оказания медицинской помощи в экстренной форме. 3. Состояния, угрожающие жизни пациента. 4. Задачи, объем и основные принципы оказания медицинской помощи в экстренной форме. 5. Виды экспресс-исследований, перечень и порядок применения лекарственных препаратов, медицинских изделий при оказании медицинской помощи в экстренной форме. 6. Правила и порядок проведения мониторинга состояния пациента при оказании медицинской помощи в экстренной форме, порядок передачи пациента бригаде скорой медицинской помощи	2
Тема 2. Основы реанимации	Содержание 1. Понятие «терминальное состояние», причины, стадии и клинические проявления. 2. Методика физикального исследования пациентов.	16
		4 2 – у взрослых

	<p>3.Базовые реанимационные мероприятия, показания к их началу. 4.Метод реанимации при участии одного или двух реаниматоров. 5.Контроль эффективности реанимационных мероприятий. 6.Техника безопасности при проведении базовой сердечно-легочной реанимации. 7.Окончание реанимационных мероприятий. Констатация смерти. 8.Особенности проведения реанимационных мероприятий у детей.</p>	2 – в педиатрии
	В том числе практических занятий и лабораторных работ	12
	<p>Практическое занятие № 1,2 Восстановление проходимости дыхательных путей. Проведение ИВЛ различными способами («изо рта в рот», мешок Амбу). Отработка техники непрямого массажа сердца. Проведение базовой СЛР в стандартных и нестандартных ситуациях. Подготовка дефибриллятора к работе. СЛР в педиатрии.</p>	6 – у взрослых 6 – в педиатрии
Тема 3. Оказание медицинской помощи в экстренной форме при нарушениях деятельности сердечно-сосудистой системы	Содержание	6
	<p>1.Причины и клинические проявления острых состояний в кардиологии. 2.Оказание медицинской помощи в экстренной форме, реанимационные мероприятия и интенсивная терапия при острой сердечной недостаточности и отеке легких, остром инфаркте миокарда, кардиогенном шоке, гипертоническом кризе, фибрилляции желудочков сердца, острой сосудистой недостаточности. 3.Методы искусственного поддержания кровообращения, медикаментозная стимуляция сердечной деятельности.</p>	2 (терапия)
	В том числе практических занятий и лабораторных работ	
	<p>Практическое занятие № 3 Участие в реанимационных мероприятиях и интенсивной терапии при острой сердечной недостаточности и отеке легких, остром инфаркте</p>	4 (терапия)

	миокарда, кардиогенном шоке, гипертоническом кризе, фибрилляции желудочков сердца, острой сосудистой недостаточности.	
Тема 4. Оказание медицинской помощи в экстренной форме при нарушениях дыхания	Содержание 1.Характеристика нарушений дыхания. Виды нарушений, причины возникновения. 2.Признаки нарушения дыхания (положение тела, окраска кожных покровов, частота, глубина дыхания, ритмичность дыхательных движений и др.) 3.Показатели нарушения дыхания, при которых необходимо проведение искусственной вентиляции легких. 4.Оказание медицинской помощи при нарушениях дыхания, способы восстановления проходимости дыхательных путей. 5.Приемы удаления инородного тела из верхних дыхательных путей. 6.Оказание помощи при утоплении. Правила поведения на воде.	2
Тема 5. Оказание медицинской помощи в экстренной форме при коматозных состояниях и шоках различной этиологии.	Содержание 1.Характеристика состояний, сопровождающихся потерей сознания. 2.Признаки потери сознания, способы их определения. 3.Возможные осложнения, связанные с потерей сознания, способы их предупреждения. 4.Принципы оказания помощи пациенту в бессознательном состоянии. 5.Особенности транспортировки пациента в бессознательном состоянии. 6. Шок, причины развития. Особенности оказания медицинской помощи в экстренной форме.	6
	В том числе практических занятий и лабораторных работ	4
	Практическое занятие №4	
	Отработка приемов удаления инородного тела из верхних дыхательных путей. Оказание помощи пациенту в бессознательном состоянии, транспортировка пациента в бессознательном состоянии	4

Тема 6. Кровотечения, гемостаз.	Содержание	8
	1.Кровотечения и гемостаз. 2.Причины кровотечений. Виды кровотечений. 4.Основные признаки острой кровопотери. 5.Критерии и оценка кровопотери. 6.Лабораторные показатели при кровопотере. Осложнения кровотечений. 7.Методы и способы остановки кровотечений (временные, окончательные).	2
	В том числе практических занятий и лабораторных работ	6
	Практическое занятие №5 Остановка кровотечений различными способами, с использованием подручных и табельных средств. Наложение артериального жгута, давящей повязки, максимальное сгибание конечности в суставе, пальцевое прижатие артерий и др. Применение пузыря со льдом и другие методы криовоздействия.	6
Тема 7. Оказание медицинской помощи в экстренной форме при механических травмах и ранениях различных областей тела человека	Содержание	18
	Оказание медицинской помощи в экстренной форме помощи при травмах нижних и верхних конечностей. Травматический шок.	2
	Оказание медицинской помощи в экстренной форме при черепно-мозговой травме. Виды ЧМТ, критерии оценки тяжести состояния больного как основа тактики ведения и лечения больного с ЧМТ. Шкалы оценки тяжести (шкала комы Глазго). Особенности сестринской помощи при ЧМТ, мониторинг состояния пациентов с экстренной нейрохирургической патологией	1
	Оказание медицинской помощи в экстренной форме при сочетанных травмах (травма опорно-двигательного аппарата, живота, головы,	1

	позвоночника). Краш-синдром. Оказание медицинской помощи в экстренной форме при огнестрельных ранениях.	
	Травмы грудной клетки. Симптомы повреждения груди: общие (признаки шока, признаки нарушения дыхания и кровообращения), местные (боль, наличие и характер раны, наружное кровотечение, признаки перелома костей грудной клетки) и специфические (пневмоторакс, гемоторакс, ателектаз легкого, эмфизема средостения, кровохарканье). Особенности оказания медицинской помощи в экстренной форме при травмах грудной клетки.	2
	В том числе практических занятий и лабораторных работ	12
	Практическое занятие № 6,7 Оказание медицинской помощи в экстренной форме при механических травмах, ЧМТ, травмах грудной клетки, таза, позвоночника. Наложение иммобилизирующих повязок, проведение транспортной иммобилизации с помощью подручных и табельных средств (шина Крамера, вакуумные шины, воротник Шанца)	12
Тема 8. Оказание медицинской помощи в экстренной форме при термической травме, химических ожогах, электротравме	Содержание	10
	1. Системные действия температуры: перегревание, переохлаждение 2. Местное действие температуры: отморожения, ожоги (площадь, клиническая картина, степени тяжести ожогов) 3. Термическая травма дыхательных путей. 4. Порядок оказания медицинской помощи при термической травме. 5. Электротравма, местное и общее действие электрического тока, признаки поражения электрическим током, особенности оказания медицинской помощи в экстренной форме. 6. Поражение молнией. 7. Химические ожоги, действующие факторы, особенности оказания медицинской помощи.	4

	8.Химические ожоги глаз, особенности оказания медицинской помощи в экстренной форме	
	В том числе практических занятий и лабораторных работ	6
	Практическое занятие №8 Оказание медицинской помощи при термических травмах, электротравмах, химических ожогах, поражении электрическим током.	6
Тема 9. Оказание медицинской помощи в экстренной форме при отравлениях	Содержание	2
	1.Пути поступления отравляющих веществ в организм человека. 2.Клинические признаки отравлений химическими веществами, растениями, грибами, лекарственными препаратами. 3.Пути выведения отравляющих веществ из организма. 4.Особенности промывания желудка при отравлении прижигающими веществами. 5.Алгоритм оказания медицинской помощи в экстренной форме при отравлении неизвестным ядом.	2
Тема 10. Клиническое использование крови и ее компонентов	Содержание	10
	1.Понятие о трансфузиях и инфузиях. Организация работы трансфузиологической службы. 2.Показания и противопоказания к трансфузии (переливанию) крови. 3.Основы иммуногематологии, понятие о системах групп крови, резус-принадлежности. 4.Требования к предтрансфузионной подготовке пациента (реципиента) в соответствии с назначением врача. 5.Правила надлежащего хранения реагентов для проведения проб на индивидуальную совместимость перед трансфузией донорской крови и (или) ее компонентов в отделении (подразделении). 6.Правила хранения, транспортировки и утилизации донорской крови и (или) ее компонентов.	4

	<p>7.Правила учета донорской крови и (или) ее компонентов в отделении (подразделении).</p> <p>8. Порядок проведения идентификационного контроля пациента (реципиента) и донорской крови и (или) ее компонентов перед трансфузией донорской крови (анализ медицинской документации, опрос пациента).</p> <p>9. Требования к взятию и маркировке проб крови пациента (реципиента), которому планируется трансфузия, с целью осуществления подбора пары «донор-реципиент».</p> <p>10.Методика проведения биологической пробы при трансфузии донорской крови и (или) ее компонентов.</p> <p>11.Правила маркировки донорской крови и (или) ее компонентов.</p> <p>12.Симптомы и синдромы осложнений, побочных действий, нежелательных реакций, возникших в результате трансфузии донорской крови и (или) ее компонентов.</p> <p>13.Порядок оказания медицинской помощи пациенту при возникновении посттрансфузионной реакции или осложнения.</p> <p>14.Инфекционная безопасность при работе с кровью.</p>	
	В том числе практических занятий и лабораторных работ	6
	<p>Практическое занятие № 9</p> <p>Сестринская деятельность при переливании крови и(или) ее компонентов. Осуществление визуального контроля донорской крови и ее компонентов на соответствие требований безопасности. Анализ информации, содержащейся на этикетке контейнера с донорской кровью и ее компонентом.</p> <p>Проведение предтрансфузионной подготовки пациента (реципиента) в соответствии с назначениями врача. Контроль результатов биологической пробы, контроль состояния пациента во время и после</p>	6

	трансфузии. Катетеризация периферических вен. Уход за центральным и периферическим катетерами.	
	<p>Хирургия: Теория – 26 ЛПЗ – 40 УП – 36</p> <p>Педиатрия : Теория - 2, ЛПЗ- 6 Терапия: Теория – 2, ЛПЗ - 4</p>	
Учебная практика Виды работ Проведение первичного осмотра пациента и оценки безопасности условий оказания медицинской помощи. Распознавание состояний, представляющих угрозу жизни, включая состояния клинической смерти, требующие оказания медицинской помощи в экстренной форме при работе в медицинских организациях, занимающихся оказанием медицинской помощи в экстренной форме. Выполнение мероприятий базовой сердечно-легочной реанимации. Оказание медицинской помощи в экстренной форме при состояниях, представляющих угрозу жизни, в том числе клинической смерти 5. Участие в оказании медицинской помощи при острой дыхательной недостаточности (уход за носовыми канюлями и катетером, отсасывание слизи из носоглотки, из верхних дыхательных путей, из носа; парентеральное введение лекарственных препаратов и пр.). 6. Участие в оказании медицинской помощи при острой сердечно-сосудистой недостаточности (мониторинг состояния пациента, контроль показателей жизнедеятельности, профилактика пролежней, парентеральное введение лекарственных препаратов и пр.).	36	

7. Участие в оказании медицинской помощи пациентам, находящимся в коматозном и шоковом состояниях (постановка назогастрального зонда, кормление пациентов через назогастральный зонд, уход за периферическим катетером, профилактика пролежней, уход за мочевым катетером, парентеральное введение лекарственных препаратов и т. д.).	
8. Участие в трансфузиях (переливаниях) крови.	
9. Осуществление наблюдения и контроля состояния пациента (пострадавшего), измерение показателей жизнедеятельности, поддержание витальных функций.	
Производственная практика	0
Промежуточная аттестация - экзамен	6
Всего	122/86

3. УСЛОВИЯ РЕАЛИЗАЦИИ ПРОФЕССИОНАЛЬНОГО МОДУЛЯ

3.1. Для реализации программы профессионального модуля должны быть предусмотрены следующие специальные помещения:

Кабинет сестринского дела, оснащенный оборудованием:

Рабочее место преподавателя.

Посадочные места по количеству обучающихся.

Учебно-наглядные пособия

Медицинское оборудование (столы манипуляционные, пеленальные, кровать функциональная, шкафы и др.).

Фантомы и муляжи для отработки навыков ухода за пациентами.

Полнофункциональный манекен для ухода (мужской/женский)

Манекен ребенка в возрасте 1 год для отработки навыков ухода

Манекен пожилого человека для отработки навыков ухода

Изделия медицинского назначения для выполнения простых медицинских услуг (мензурки, пипетки, зонды, шприцы, катетеры, поильники и др.).

Предметы ухода за пациентами, в том числе за маломобильными пациентами (судно подкладное, мочеприемники, калоприемники, пузыри для льда, грелки и др.)

Измерительные и диагностические приборы (спирометр, пикфлоуметр, глюкометр, электрокардиограф и др.)

Модель-тренажер для выполнения внутривенных, внутримышечных, подкожных, внутрикожных инъекций

Медицинские инструменты, перевязочный материал, иммобилизационные средства для отработки навыков выполнения перевязок, транспортной иммобилизации, пункций, малых операций и других инвазивных вмешательств (хирургические инструменты, бинты, марля, шины и др.)

Тренажер - манекен для отработки приёмов сердечно-легочной реанимации.

Тренажер – манекен для отработки приема Геймлиха.

Дыхательная маска, мешок Амбу.

Средства для временной остановки кровотечения (жгуты и др.)

Оснащение, необходимое для промывания желудка (зонды желудочные, кружка Эсмарха и др).

Образцы дезинфицирующих средств, зарегистрированных в РФ и применяемых для дезинфекции медицинского оборудования, инвентаря, помещений, медицинского инструментария, а также рук медицинского персонала).

Емкости-контейнеры для сбора медицинских отходов.

Емкости для дезинфекций инструментария и расходных материалов

Компьютерная техника с лицензионным программным обеспечением и возможностью подключения к информационно-телекоммуникационной сети «Интернет».

Мультимедийная установка или иное оборудование аудиовизуализации.

3.2. Информационное обеспечение реализации программы

Для реализации программы библиотечный фонд образовательной организации должен иметь печатные и/или электронные образовательные и информационные ресурсы для использования в образовательном процессе. При формировании библиотечного фонда образовательной организации выбирается не менее одного издания из перечисленных ниже печатных изданий и (или) электронных изданий в качестве основного, при этом список может быть дополнен новыми изданиями.

3.2.1. Основные печатные издания

1. Обуховец Т.П. Основы сестринского дела: учеб. пособие / Т.П. Обуховец, О.В.Чернова. – Изд.3-е. – Ростов н/Д: Феникс, 2021. – 938 с.
2. Лычев В.Г., Карманов В.К. Сестринское дело в терапии. С курсом первичной медицинской помощи: учебное пособие. – 2-е изд., перераб. и доп. – Москва: ФОРУМ: ИНФРА – М, 2022. – 544 с.
3. Бортникова С.М. Сестринский уход в невропатологии и психиатрии с курсом наркологии / под ред. Б.В. Кабарухина. – Ростов н/Д: Феникс, 2018. – 475 с.
4. Вязьмитина А.В. Сестринский уход в хирургии: МДК 02.01. Сестринский уход при различных заболеваниях и состояниях: учебное пособие. – Изд.3-е. – Ростов н/Д.: Феникс, 2022. – 540 с.
5. Тульчинская В.Д. Сестринский уход в педиатрии: учебное пособие. – Изд.2-е. – Ростов н/Д.: Феникс, 2022. – 600 с.
6. Лиознов Д.А. и др. Сестринская помощь при инфекционных заболеваниях: учебное пособие. – М.: ГЭОТАР – Медиа, 2020. – 464 с.
7. Сестринское дело в гериатрии: Учебное пособие. – 3-е изд., стер. – СПб.: Издательство «Лань», 2019. – 256 с.
8. Сестринское дело в онкологии: учеб. для СПО / отв. ред. В.А. Лапотников. – 2-е изд. испр. и доп. – М.: Издательство Юрайт, 2019. – 288 с.
9. Сестринское дело при инфекционных болезнях с курсом ВИЧ-инфекции и эпидемиологии: Т.В. Антонова, М.М. Антонов, В.Б. Барановская, Д.А. Лиознов. – М.: ГЭОТАР-Медиа, 2018. – 416 с.

3.2.2. Основные электронные издания

1. Вёрткин, А. Л. Неотложная медицинская помощь на догоспитальном этапе : учебник / А. Л. Вёрткин, Л. А. Алексанян, М. В. Балабанова [и др.] ; под ред. А. Л. Вёрткина. - Москва : ГЭОТАР-Медиа, 2021. - 544 с. - ISBN 978-5-9704-6614-8. - Текст : электронный // ЭБС "Консультант студента" : [сайт]. - URL : <https://www.studentlibrary.ru/book/ISBN9785970466148.html> (дата обращения: 23.01.2023). - Режим доступа : по подписке.
2. Левчук, И. П. Оказание первичной доврачебной медико-санитарной помощи при неотложных и экстремальных состояниях : учебник / Левчук И. П. , Соков С. Л. , Курочка А. В. , Назаров А. П. - Москва : ГЭОТАР-Медиа, 2020. -

288 с. - ISBN 978-5-9704-5518-0. - Текст : электронный // ЭБС "Консультант студента" : [сайт]. - URL : <https://www.studentlibrary.ru/book/ISBN9785970455180.html> (дата обращения: 23.01.2023). - Режим доступа : по подписке.

3.2.3. Дополнительные источники

1. ГОСТ Р 52623.1-2008 Технологии выполнения простых медицинских услуг функционального обследования [Электронный ресурс]. – Введ. 01.09.2009 – М. : Стандартинформ, 2009. – 35 с. // Электронный фонд правовой и нормативно-технической документации. – URL : <http://docs.cntd.ru/document/1200068115> [29.04.2019] 10.ГОСТ Р 52623.3 – 2015.

2. ГОСТ Р 52623.3-2015 Технологии выполнения простых медицинских услуг. Манипуляции сестринского ухода [Электронный ресурс]. – Введ. 31.03.2015 – М. : Стандартинформ, 2015. – 220 с. // Электронный фонд правовой и нормативно-технической документации. – URL: <http://docs.cntd.ru/document/1200119181> [29.04.2019] 11.ГОСТ Р 52623.4 – 2015.

3. ГОСТ Р 52623.4-2015 Технологии выполнения простых медицинских услуг инвазивных вмешательств [Электронный ресурс]. – Введ. 31.03.2015 – М: Стандартинформ, 2015. – 88 с. // Электронный фонд правовой и нормативно-технической документации. – URL : <http://docs.cntd.ru/document/1200119182>;

4. ГОСТ Р 52623.2 – 2015. Технологии выполнения простых медицинских услуг. Десмургия, иммобилизация, бандажи, ортопедические пособия [Электронный ресурс]. – Введ. 31.03.2015 – М. : Стандартинформ, 2015. – 32 с. // Электронный фонд правовой и нормативно-технической 20 документации. – URL: <http://docs.cntd.ru/document/1200119181>;

5. Постановление Правительства Российской Федерации от 20 сентября 2012 г. N 950 "Об утверждении Правил определения момента смерти человека, в том числе критериев и процедуры установления смерти человека, Правил прекращения реанимационных мероприятий и формы протокола установления смерти человека";

6. Приказ Минздрава РФ от 24 декабря 2012 г. № 1399н "Об утверждении стандарта скорой медицинской помощи при синдроме длительного сдавления".

4. КОНТРОЛЬ И ОЦЕНКА РЕЗУЛЬТАТОВ ОСВОЕНИЯ ПРОФЕССИОНАЛЬНОГО МОДУЛЯ

Код и наименование профессиональных и общих компетенций формируемых в рамках модуля	Критерии оценки	Методы оценки
ПК 5.1. Распознавать состояния, представляющие угрозу жизни	- определение состояния, представляющего угрозу жизни в соответствии с симптомами, характерными для данного состояния;	Экспертное наблюдение выполнения практических работ
ПК 5.2. Оказывать медицинскую помощь в экстренной форме	- полнота и точность выполнения сестринских вмешательств в соответствии с алгоритмами	Экспертное наблюдение выполнения практических работ
ПК 5.3. Проводить мероприятия по поддержанию жизнедеятельности организма пациента (пострадавшего) до прибытия врача или бригады скорой помощи	- проведение необходимых мероприятий для поддержания жизнедеятельности до прибытия врача или бригады скорой помощи в соответствии с алгоритмами действий	Экспертное наблюдение выполнения практических работ
ПК 5.4. Осуществлять клиническое использование крови и(или) ее компонентов	- использование крови и(или) ее компонентов в соответствии с методическими указаниями	Экспертное наблюдение выполнения практических работ
ОК 01. Выбирать способы решения задач профессиональной деятельности применительно к различным контекстам	- соответствие выбранных средств и способов деятельности поставленным целям	Экспертная оценка при выполнении практических работ
ОК 02. Использовать современные средства поиска, анализа и интерпретации информации и информационные	- оптимальный выбор источника информации в соответствии с поставленной задачей;	Экспертная оценка при выполнении практических работ

технологии для выполнения задач профессиональной деятельности	- соответствие найденной информации поставленной задаче	
ОК 03. Планировать и реализовывать собственное профессиональное и личностное развитие, предпринимательскую деятельность в профессиональной сфере, использовать знания по финансовой грамотности в различных жизненных ситуациях	- получение дополнительных профессиональных знаний путем самообразования, - проявление интереса к инновациям в области профессиональной деятельности.	Экспертная оценка при выполнении практических работ
ОК 04. Эффективно взаимодействовать и работать в коллективе и команде	- соблюдение норм профессиональной этики в процессе общения с коллегами	Экспертная оценка при выполнении практических работ
ОК 07. Содействовать сохранению окружающей среды, ресурсосбережению, применять знания об изменении климата, принципы бережливого производства, эффективно действовать в чрезвычайных ситуациях	- организация и осуществление деятельности по сохранению окружающей среды в соответствии с законодательством и нравственно-этическими нормами	Экспертная оценка при выполнении практических работ
ОК 08. Использовать средства физической культуры для сохранения и укрепления здоровья в процессе профессиональной деятельности и поддержания необходимого уровня	- демонстрация позитивного и адекватного отношения к своему здоровью в повседневной жизни и при выполнении профессиональных обязанностей; - готовность поддерживать уровень физической подготовки, обеспечивающий	Экспертная оценка при выполнении практических работ

физической подготовленности	полноценную профессиональную деятельность на основе принципов здорового образа жизни	
ОК 09. Пользоваться профессиональной документацией на государственном и иностранном языках	- оформление медицинской документации в соответствии нормативными правовыми актами	Экспертная оценка при выполнении практических работ
ЛР 9 Соблюдающий и пропагандирующий правила здорового и безопасного образа жизни, спорта; предупреждающий либо преодолевающий зависимость от алкоголя, табака, психоактивных веществ, азартных игр и т.д. Сохраняющий психологическую устойчивость в ситуативно сложных или стремительно меняющихся ситуациях.	- соблюдение здорового и безопасного образа жизни, спорта; предупреждение зависимости от алкоголя, табака, психоактивных веществ, азартных игр и т.д. Сохранение психологической устойчивости в ситуативно сложных или стремительно меняющихся ситуациях.	Экспертная оценка формирования общих компетенций во время выполнения практических работ
ЛР 17Способный к самостоятельному решению вопросов жизнеустройства	- способность к самостоятельному решению вопросов жизнеустройства	Экспертная оценка формирования общих компетенций во время выполнения практических работ

РАБОЧАЯ ПРОГРАММА УЧЕБНОЙ ДИСЦИПЛИНЫ
«СГ.01. ИСТОРИЯ РОССИИ»

СОДЕРЖАНИЕ

Общая характеристика примерной рабочей программы
учебной дисциплины

Структура и содержание учебной дисциплины

Условия реализации учебной дисциплины

Контроль и оценка результатов освоения учебной
дисциплины

1. ОБЩАЯ ХАРАКТЕРИСТИКА ПРИМЕРНОЙ РАБОЧЕЙ ПРОГРАММЫ УЧЕБНОЙ ДИСЦИПЛИНЫ «СГ.01. ИСТОРИЯ РОССИИ»

1.1. Место дисциплины в структуре основной образовательной программы:
Учебная дисциплина «История России» является обязательной частью социально-гуманитарного цикла примерной образовательной программы в соответствии с ФГОС СПО по специальности 34.02.01 Сестринское дело.

Особое значение дисциплина имеет при формировании и развитии ОК 02, ОК 05, ОК 06.

Код компетенции	Формулировка компетенции	Знания, умения
ОК 02	Использовать современные средства поиска, анализа и интерпретации информации, информационные технологии для выполнения задач профессиональной деятельности	<p>Умения: определять задачи для поиска информации; определять необходимые источники информации; планировать процесс поиска; структурировать получаемую информацию; выделять наиболее значимое в перечне информации; оценивать практическую значимость результатов поиска; оформлять результаты поиска, применять средства информационных технологий для решения профессиональных задач; использовать современное программное обеспечение; использовать различные цифровые средства для решения профессиональных задач.</p> <p>Знания: номенклатура информационных источников, применяемых в профессиональной деятельности; приемы структурирования информации; формат оформления результатов поиска информации, современные средства и устройства информатизации; порядок их применения и программное обеспечение в профессиональной деятельности, в том числе с использованием цифровых средств.</p>
ОК 05	Осуществлять устную и письменную коммуникацию на государственном языке Российской	Умения: грамотно излагать свои мысли и оформлять документы по профессиональной тематике на государственном языке, проявлять толерантность в рабочем коллективе

	Федерации с учетом особенностей социального и культурного контекста	Знания: особенности социального и культурного контекста; правила оформления документов и построения устных сообщений
ОК 06	Проявлять гражданско-патриотическую позицию, демонстрировать осознанное поведение на основе традиционных общечеловеческих ценностей, в том числе с учетом гармонизации межнациональных и межрелигиозных отношений, применять стандарты антикоррупционного поведения	Умения: описывать значимость своей специальности; применять стандарты антикоррупционного поведения
		Знания: сущность гражданско-патриотической позиции, общечеловеческих ценностей; значимость профессиональной деятельности по специальности; стандарты антикоррупционного поведения и последствия его нарушения

Планируемые личностные результаты

Личностные результаты реализации программы воспитания (дескрипторы)	Код личностных результатов реализации программы воспитания
Осознающий себя гражданином России и защитником Отечества, выражающий свою российскую идентичность в поликультурном и многоконфессиональном российском обществе и современном мировом сообществе. Сознующий свое единство с народом России, с Российским государством, демонстрирующий ответственность за развитие страны. Проявляющий готовность к защите Родины, способный аргументированно отстаивать суверенитет и достоинство народа России, сохранять и защищать историческую правду о Российском государстве	ЛР 1
Демонстрирующий приверженность традиционным духовно-нравственным ценностям, культуре народов	ЛР 3

<p>России, принципам честности, порядочности, открытости. Действующий и оценивающий свое поведение и поступки, поведение и поступки других людей с позиций традиционных российских духовно-нравственных, социокультурных ценностей и норм с учетом осознания последствий поступков. Готовый к деловому взаимодействию и неформальному общению с представителями разных народов, национальностей, вероисповеданий, отличающий их от участников групп с деструктивным и девиантным поведением. Демонстрирующий неприятие социально опасного поведения окружающих и предупреждающий его. Проявляющий уважение к людям старшего поколения, готовность к участию в социальной поддержке нуждающихся в ней</p>	
<p>Демонстрирующий приверженность к родной культуре, исторической памяти на основе любви к Родине, народу, малой родине, знания его истории и культуры, принятие традиционных ценностей многонационального народа России. Выражающий свою этнокультурную идентичность, сознающий себя патриотом народа России, деятельно выражающий чувство причастности к многонациональному народу России, к Российскому Отечеству. Проявляющий ценностное отношение к историческому и культурному наследию народов России, к национальным символам, праздникам, памятникам, традициям народов, проживающих в России, к соотечественникам за рубежом, поддерживающий их заинтересованность в сохранении общероссийской культурной идентичности, уважающий их права</p>	<p>ЛР 5</p>
<p>Проявляющий и демонстрирующий уважение законных интересов и прав представителей различных этнокультурных, социальных, конфессиональных групп в российском обществе; национального достоинства, религиозных убеждений с учётом соблюдения необходимости обеспечения конституционных прав и свобод граждан. Понимающий и деятельно выражающий ценность межрелигиозного и межнационального согласия людей, граждан, народов в России. Выражающий сопричастность к преумножению и трансляции культурных традиций и ценностей многонационального российского государства, включенный в общественные инициативы, направленные на их сохранение</p>	<p>ЛР 8</p>

1.2. Цель и планируемые результаты освоения дисциплины:

В рамках программы учебной дисциплины обучающимися осваиваются умения и знания

Код ПК, ОК,	Умения	Знания
ОК 02, ОК 05, ОК 06 ЛР 1, ЛР 3, ЛР 5, ЛР 8,	<ul style="list-style-type: none"> - проводить комплексный поиск исторической информации в источниках разного типа; - определять последовательность и длительность исторических событий, явлений, процессов; - характеризовать место, обстоятельства, участников, результаты важнейших исторических событий; - работать с историческими документами; - анализировать историческую информацию, представленную в разных знаковых системах (текст, карта, таблица, схема, аудиовизуальный ряд); - устанавливать причинно-следственные связи между явлениями, пространственные и временные рамки изучаемых исторических процессов и явлений. 	<ul style="list-style-type: none"> - основных дат и временных периодов отечественной истории; - основных фактов, процессов, явлений, характеризующих целостность отечественной истории; - современных версий и трактовок важнейших проблем отечественной истории; - особенности исторического пути России, ее роли в мировом сообществе; - исторической обусловленности современных общественных процессов - традиционных ценностей многонационального народа России.

2. СТРУКТУРА И СОДЕРЖАНИЕ УЧЕБНОЙ ДИСЦИПЛИНЫ

2.1. Объем учебной дисциплины и виды учебной работы

Вид учебной работы	Объем в часах
Объем образовательной программы учебной дисциплины	32
в т. ч.:	
теоретическое обучение	20
Самостоятельная работа	10
Промежуточная аттестация (дифференцированный зачет)	2

2.2. Тематический план и содержание учебной дисциплины

Наименование разделов и тем	Содержание учебного материала и формы организации деятельности обучающихся	Объем в часах	Коды компетенций и личностных результатов, формированию которых способствует элемент программы
1	2	3	4
Раздел 1 Советский Союз в послевоенный период		8	
Тема 1.1. СССР в 1945-1953 годы. Основные тенденции во внутренней, внешней политике и культуре	Содержание учебного материала	6	ОК 02, ОК 05, ОК 06 ЛР 1, ЛР 3, ЛР 5, ЛР 8,
	1.Влияние последствий войны на советскую систему и общество. 2.Переход страны на мирный путь развития. 3.Поствоенные ожидания и проблемы общества. 4.Проблемы сельского хозяйства. 5.Итоги четвертой пятилетки.	2	
	1.Особенности политического режима 1945-1953 годов. Ужесточение внутренней политики. 2.Поствоенные репрессии и их характер. 3.Смерть И.В.Сталина и настроения в обществе. 4.Смена политического курса. Переход политического лидерства к Н.С.Хрущеву. 5.Первые признаки наступления «оттепели» в политике, экономике, культурной сфере. 6.ХХ съезд КПСС.	2	

	<p>1.Рост влияния СССР на международной арене.</p> <p>2.Углубление военно-блокового противостояния, отношения со странами «капиталистического лагеря».</p> <p>3.СССР и страны восточной Европы.</p> <p>4.СССР и конфликты в Азии, Африке и Латинской Америке.</p>	2	
Тема 1.2. Советское общество конца 1950-х-начала 1960-х годов	Содержание учебного материала	2	ОК 02, ОК 05, ОК 06 ЛР 1, ЛР 3, ЛР 5, ЛР 8,
	<p>1.Противоречивые тенденции во внутренней политике СССР после XX съезда КПСС.</p> <p>2.Борьба за власть в конце 1950-х годов.</p> <p>3.Экономика и политика в конце 1950-х – начале 1960 – х годов.</p> <p>4. Административные реформы.</p> <p>5.Развитие науки и культуры в послевоенные годы.</p> <p>6.Духовная жизнь в период «оттепели».</p>	2	
Раздел 2. Развитие СССР и его место в мире в конце 1960- - начале 1980-х годов		12	
Тема 2.1. Основные тенденции развития СССР	Содержание учебного материала	6	
	<p>1.Приход к власти Л.И.Брежнева: его окружение и смена политического курса.</p> <p>2.Особенности идеологической, национальной и социально-экономической политики.</p> <p>3.Экономические реформы 1960- годов.</p> <p>4.Новые ориентиры аграрной политики.</p>	2	ОК 02, ОК 05, ОК 06 ЛР 1, ЛР 3, ЛР 5, ЛР 8,
	<p>1.Характеристика «застоя» в политической жизни СССР 1970-х годов.</p> <p>2.Партийный аппарат и общество. Власть номенклатуры.</p>	2	ОК 02, ОК 05, ОК 06 ЛР 1, ЛР 3, ЛР 5, ЛР 8,

	3. Конституция СССР 1977 г. Концепция «развитого социализма». 4. Нарастание застойных явлений в экономике и кризис идеологии.		
	1. Внешняя политика СССР. 2. Отношения с сопредельными государствами, Евросоюзом, США, странами «третьего мира»: «холодная война» и мировые конфликты. 3. Доктрина ограниченного суверенитета.	2	ОК 02, ОК 05, ОК 06 ЛР 1, ЛР 3, ЛР 5, ЛР 8,
Тема 2.2. Дезинтеграционные процессы в России и Европе во второй половине 1980-х- начале 1990-х годов	Содержание учебного материала 1. Нарастание кризисных явлений в социально-экономической и идейно-политической сферах. 2. М.С. Горбачев и его окружение: курс на реформы. 3. Политизация жизни и подъем гражданской активности населения. 4. Изменения в советской внешней политике. 5. Подъем национальных движений, нагнетание националистических и сепаратистских настроений. 6. Локальные национальные и религиозные конфликты.	2	ОК 02, ОК 05, ОК 06 ЛР 1, ЛР 3, ЛР 5, ЛР 8,
Тема 2.3. Распад СССР и образование СНГ	Содержание учебного материала 1. Последний этап «перестройки»: 1990-1991 годы. 2. Отмена 6-й статьи Конституции СССР о руководящей роли КПСС. 3. Становление многопартийности. 4. Б.Н. Ельцин – единый лидер демократических сил. 5. Дестабилизирующая роль «войны законов» (союзного и республиканского законодательства) 6. Углубление центробежных тенденций и угрозы распада СССР.	4 2	ОК 02, ОК 05, ОК 06 ЛР 1, ЛР 3, ЛР 5, ЛР 8,

	7.Провозглашение независимости сопредельных республик.		
	1.Августовский политический кризис 1991 года. 2.Планы ГКЧП и защитники Белого дома. 3.Оформление фактического распада СССР и создание СНГ. 4.Россия как преемник СССР на международной арене.	2	ОК 02, ОК 05, ОК 06 ЛР 1, ЛР 3, ЛР 5, ЛР 8
Раздел 3. Российская Федерация в 1991-2020 годы		12	
Тема 3.1. Постсоветское пространство 1990-е годы XX века.	Содержание учебного материала	8	
	1.Становление новой России. Начало радикальных экономических реформ. 2. «Шоковая терапия». 3.От сотрудничества к противостоянию исполнительной и законодательной власти в 1992-1993 годах. 4.Трагические события осени 1993 года в Москве («черный октябрь»)	2	ОК 02, ОК 05, ОК 06 ЛР 1, ЛР 3, ЛР 5, ЛР 8
	1.Ликвидация Советов и создание новой системы государственного устройства. 2.Проблемы построения федеративного государства. 3.Утверждение государственной символики. 4.Итоги радикальных преобразований 1992-1993 годов. 5.Подписание Федеративного договора (1992 г) и отдельных соглашений центра с республиками. 6. Опасность исламского фундаментализма. 7.Восстановление конституционного порядка в Чеченской республике. 8. Корректировка курса реформ и ОП ытки стабилизации экономики.	2	ОК 02, ОК 05, ОК 06 ЛР 1, ЛР 3, ЛР 5, ЛР 8

	<p>1. Новые приоритеты внешней политики.</p> <p>2. Мировое признание новой России суверенным государством.</p> <p>3. Российская Федерация в планах международных организаций: военно-политическая конкуренция и экономическое сотрудничество</p>	2	<p>ОК 02, ОК 05, ОК 06</p> <p>ЛР 1, ЛР 3, ЛР 5, ЛР 8,</p>
	<p>1. Укрепление влияния России на постсоветском пространстве: договоры с Украиной, Белоруссией, Абхазией, Южной Осетией и пр.</p> <p>2. Внутренняя политика России на северном Кавказе.</p> <p>3. Причины, участники, содержание, результаты вооруженного конфликта в этом регионе.</p> <p>4. Отношения со странами Дальнего Востока.</p> <p>5. Изменения в территориальном устройстве России. Возвращение Крыма.</p>	2	<p>ОК 02, ОК 05, ОК 06</p> <p>ЛР 1, ЛР 3, ЛР 5, ЛР 8,</p>
Тема 3.2. Россия в 2000-е годы	Содержание учебного материала	2	
	<p>1. Россия в 2000-е годы: выводы времени и задачи модернизации.</p> <p>2. Президентство В.В. Путина. Многопартийность. Политические партии и электорат.</p> <p>3. Федерализм и сепаратизм. Восстановление единого правового пространства страны.</p> <p>4. Экономическое развитие страны: периоды подъема и кризиса.</p> <p>5. Основные направления социальной политики.</p> <p>6. Задачи инновационного развития. Россиянин в глобальном информационном пространстве.</p> <p>7. Тенденции в развитии образования и культуры.</p>	2	<p>ОК 02, ОК 05, ОК 06</p> <p>ЛР 1, ЛР 3, ЛР 5, ЛР 8,</p>

	8.Религиозные конфессии, повышение их роли в жизни страны.		
Тема 3.3. Итоговое занятие	Промежуточная аттестация (дифференцированный зачет)	2	
Всего:		32	

3. УСЛОВИЯ РЕАЛИЗАЦИИ УЧЕБНОЙ ДИСЦИПЛИНЫ

3.1. Для реализации программы учебной дисциплины должны быть предусмотрены следующие специальные помещения:

Кабинет «социально-гуманитарных дисциплин», оснащенный оборудованием:

- рабочее место преподавателя
- посадочные места по количеству обучающихся
- доска классная
- стенд информационный
- учебно-наглядные пособия;
- техническими средствами обучения:

компьютерная техника с лицензионным программным обеспечением и возможностью подключения к информационно-телекоммуникационной сети «Интернет».

мультимедийная установка или иное оборудование аудиовизуализации.

3.2. Информационное обеспечение реализации программы

Для реализации программы библиотечный фонд образовательной организации должен иметь печатные и/или электронные образовательные и информационные ресурсы для использования в образовательном процессе. При формировании библиотечного фонда образовательной организацией выбирается не менее одного издания из перечисленных ниже печатных изданий и (или) электронных изданий в качестве основного, при этом список может быть дополнен новыми изданиями.

3.2.1. Основные печатные издания

1. Артемов, В. В. История (для всех специальностей СПО) : учеб. для студ. учреждений сред. проф. образования / В.В. Артемов, Ю.Н. Лубченков. - 9-е изд., доп. – М.: Издательский центр «Академия», 2020. - 256 с. - ISBN 978-5-4468-9205-1. - Текст: непосредственный.

3.2.2. Основные электронные издания

1. Кузьмина, О. В. История : учебник / О. В. Кузьмина, С. Л. Фирсов. - Москва : ГЭОТАР-Медиа, 2023. - 160 с. - ISBN 978-5-9704-7192-0. - Текст : электронный // ЭБС "Консультант студента" : [сайт]. - URL : <https://www.studentlibrary.ru/book/ISBN9785970471920.html> (дата обращения: 23.01.2023). - Режим доступа : по подписке.

3.2.3. Дополнительные источники

1. Единое окно доступа к образовательным ресурсам. Библиотека [Электронный ресурс]. – URL: <http://window.edu.ru/window/library>
2. Иллюстрированная энциклопедия Отечественной истории [Электронный ресурс]. – URL: <http://hiztory.ru>, свободный
3. История России [Электронный ресурс]. – URL: <http://histerl.ru>

4. История России, Всемирная история «История.ру». [Электронный ресурс] – URL: <http://www.istorya.ru>
5. Исторические источники по истории России в XX века из библиотеки электронных ресурсов исторического факультета МГУ им. М.В. Ломоносова [Электронный ресурс] – URL: <http://www.hist.msu.ru/ER/Etext/PICT/ussr.htm>
6. Конституция Российской Федерации. Энциклопедический словарь – URL: http://www.rubricon.com/konst_1.asp
7. Проект Российского военно-исторического общества - История России. Чистый исторический интернет: карты, тексты документов, публицистика, персоналии и др. [Электронный ресурс] – URL: <http://histrf.ru/mediateka/maps/interactive-map>
8. Сто главных документов российской истории [Электронный ресурс] – URL: <http://doc.histrf.ru/>
9. Федеральный историко-документальный просветительский портал [Электронный ресурс] – URL: (<https://portal.historyrussia.org/>).
10. Федеральный портал История РФ. 100 главных документов российской истории. XX век [Электронный ресурс] – URL: <http://doc.histrf.ru/20/>
11. Энциклопедический словарь «История Отечества» [Электронный ресурс] – URL: http://www.rubricon.com/io_1.asp

4. КОНТРОЛЬ И ОЦЕНКА РЕЗУЛЬТАТОВ ОСВОЕНИЯ УЧЕБНОЙ ДИСЦИПЛИНЫ

Результаты обучения	Критерии оценки	Методы оценки
<p>знания</p> <ul style="list-style-type: none"> - основных дат и временных периодов отечественной истории; - основных фактов, процессов, явлений, характеризующих целостность отечественной истории; - современных версий и трактовок важнейших проблем отечественной истории; - особенности исторического пути России, ее роли в мировом сообществе; - исторической обусловленности современных общественных процессов - традиционных ценностей многонационального народа России 	<ul style="list-style-type: none"> - раскрытие содержания материала в объеме, предусмотренном программой учебной дисциплины; - изложение материала грамотным языком в определенной логической последовательности, точно используя терминологию, факты и аргументы, даты, определения и т.д.; - понимание взаимосвязей характеризующих исторических событий и явлений; - демонстрация знаний основных дат отечественной истории 	<p>Текущий контроль в форме фронтального и индивидуального опроса, модульные письменные работы, тестирование.</p> <p>Итоговый контроль в форме дифференцированного зачета</p>
<p>умения</p> <ul style="list-style-type: none"> - проводить комплексный поиск исторической информации в источниках разного типа; - определять последовательность и длительность исторических событий, явлений, процессов; - характеризовать место, обстоятельства, участники, результаты важнейших исторических событий; 	<ul style="list-style-type: none"> - способность анализировать содержащуюся в разных источниках информацию о событиях и явлениях прошлого и настоящего России; - способность рассматривать события в соответствии с принципом историзма, в их динамике, взаимосвязи и взаимообусловленности; 	<p>Оценка результатов выполнения творческой работы (подготовка и защита реферата, написание эссе)</p> <p>Экспертное наблюдение за ходом ведения дискуссии</p>

<ul style="list-style-type: none"> - работать с историческими документами; - анализировать историческую информацию, представленную в разных знаковых системах (текст, карта, таблица, схема, аудиовизуальный ряд); - устанавливать причинно-следственные связи между явлениями, пространственные и временные рамки изучаемых исторических процессов и явлений. 	<ul style="list-style-type: none"> - способность применять исторические знания при анализе различных проблем современного общества. 	
---	--	--

РАБОЧАЯ ПРОГРАММА УЧЕБНОЙ ДИСЦИПЛИНЫ
«СГ.02. ИНОСТРАННЫЙ ЯЗЫК В ПРОФЕССИОНАЛЬНОЙ
ДЕЯТЕЛЬНОСТИ» (английский)

2023 г.

1210

СОДЕРЖАНИЕ

Общая характеристика примерной рабочей программы
учебной дисциплины

Структура и содержание учебной дисциплины

Условия реализации учебной дисциплины

Контроль и оценка результатов освоения учебной
дисциплины

1. ОБЩАЯ ХАРАКТЕРИСТИКА ПРИМЕРНОЙ РАБОЧЕЙ ПРОГРАММЫ УЧЕБНОЙ ДИСЦИПЛИНЫ «СГ.02. ИНОСТРАННЫЙ ЯЗЫК В ПРОФЕССИОНАЛЬНОЙ ДЕЯТЕЛЬНОСТИ»

1.1. Место дисциплины в структуре основной образовательной программы:
Учебная дисциплина «Иностранный язык в профессиональной деятельности» является обязательной частью социально-гуманитарного цикла примерной образовательной программы в соответствии с ФГОС СПО по специальности 34.02.01 Сестринское дело.

Особое значение дисциплина имеет при формировании и развитии ОК 02, ОК 03, ОК 05, ОК 09.

Код компетенции	Формулировка компетенции	Знания, умения
ОК 02	Использовать современные средства поиска, анализа и интерпретации информации, информационные технологии для выполнения задач профессиональной деятельности	<p>Умения: определять задачи для поиска информации; определять необходимые источники информации; планировать процесс поиска; структурировать получаемую информацию; выделять наиболее значимое в перечне информации; оценивать практическую значимость результатов поиска; оформлять результаты поиска, применять средства информационных технологий для решения профессиональных задач; использовать современное программное обеспечение; использовать различные цифровые средства для решения профессиональных задач.</p> <p>Знания: номенклатура информационных источников, применяемых в профессиональной деятельности; приемы структурирования информации; формат оформления результатов поиска информации, современные средства и устройства информатизации; порядок их применения и программное обеспечение в профессиональной деятельности, в том числе с использованием цифровых средств.</p>

ОК 03	<p>Планировать и реализовывать собственное профессиональное и личностное развитие, предпринимательскую деятельность в профессиональной сфере, использовать знания по финансовой грамотности в различных жизненных ситуациях</p>	<p>Умения: определять актуальность нормативно-правовой документации в профессиональной деятельности; применять современную научную профессиональную терминологию; определять и выстраивать траектории профессионального развития и самообразования; выявлять достоинства и недостатки коммерческой идеи; презентовать идеи открытия собственного дела в профессиональной деятельности; оформлять бизнес-план; рассчитывать размеры выплат по процентным ставкам кредитования; определять инвестиционную привлекательность коммерческих идей в рамках профессиональной деятельности; презентовать бизнес-идею; определять источники финансирования</p>
		<p>Знания: содержание актуальной нормативно-правовой документации; современная научная и профессиональная терминология; возможные траектории профессионального развития и самообразования; основы предпринимательской деятельности; основы финансовой грамотности; правила разработки бизнес-планов; порядок выстраивания презентации; кредитные банковские продукты</p>
ОК 05	<p>Осуществлять устную и письменную коммуникацию на государственном языке Российской Федерации с учетом особенностей социального и культурного контекста</p>	<p>Умения: грамотно излагать свои мысли и оформлять документы по профессиональной тематике на государственном языке, проявлять толерантность в рабочем коллективе</p> <p>Знания: особенности социального и культурного контекста; правила оформления документов и построения устных сообщений</p>

ОК 09	Пользоваться профессиональной документацией на государственном и иностранном языках	<p>Умения: понимать общий смысл четко произнесенных высказываний на известные темы (профессиональные и бытовые), понимать тексты на базовые профессиональные темы;</p> <p>участвовать в диалогах на знакомые общие и профессиональные темы;</p> <p>строить простые высказывания о себе и о своей профессиональной деятельности;</p> <p>кратко обосновывать и объяснять свои действия (текущие и планируемые);</p> <p>писать простые связные сообщения на знакомые или интересующие профессиональные темы</p>
		<p>Знания: правила построения простых и сложных предложений на профессиональные темы; основные общеупотребительные глаголы (бытовая и профессиональная лексика); лексический минимум, относящийся к описанию предметов, средств и процессов профессиональной деятельности; особенности произношения; правила чтения текстов профессиональной направленности</p>
		Показатели освоения компетенции
		<p>Навыки:</p> <p>ведения медицинской документации, в том числе в форме электронного документа</p>
		<p>Умения:</p> <p>заполнять медицинскую документацию, в том числе в форме электронного документа</p>
		<p>Знания:</p> <p>правила и порядок оформления медицинской документации в медицинских организациях, в том числе в форме электронного документа</p>
		<p>Навыки:</p> <p>проведения мероприятий по санитарно-гигиеническому просвещению населения</p>

		<p>Умения: проводить индивидуальное (групповое) профилактическое консультирование населения о факторах, способствующих сохранению здоровья, факторах риска для здоровья и мерах профилактики предотвратимых болезней</p>
		<p>Знания: информационные технологии, организационные формы, методы и средства санитарного просвещения населения; правила проведения индивидуального и группового профилактического консультирования, современные научно обоснованные рекомендации по вопросам личной гигиены, рационального питания, планирования семьи, здорового образа жизни, факторов риска для здоровья; заболевания, обусловленных образом жизни человека.</p>
		<p>Навыки: проведения работы по формированию и реализации программ здорового образа жизни, в том числе программ снижения потребления алкоголя и табака, предупреждения и борьбы с немедицинским потреблением наркотических средств и психотропных веществ</p>
		<p>Умения: формировать общественное мнение в пользу здорового образа жизни и мотивировать пациентов на ведение здорового образа жизни; информировать население о программах снижения веса, потребления алкоголя и табака, предупреждения и борьбы с немедицинским потреблением наркотических средств и психотропных веществ</p>

		<p>Знания: принципы здорового образа жизни, основы сохранения и укрепления здоровья; факторы, способствующие сохранению здоровья; формы и методы работы по формированию здорового образа жизни; программы здорового образа жизни, в том числе программы, направленные на снижение веса, снижение потребления алкоголя и табака, предупреждение и борьбу с немедицинским потреблением наркотических средств и психотропных веществ</p>
		<p>Навыки: проведения санитарно-противоэпидемических мероприятий по профилактике инфекционных заболеваний</p>
		<p>Умения: проводить профилактические и противоэпидемические мероприятия при выявлении пациентов с инфекционными паразитарными болезнями и лиц с подозрением на инфекционные заболевания, а также носителей возбудителей инфекционных заболеваний; выполнять работу по проведению санитарно-противоэпидемических (профилактических) мероприятий при регистрации инфекционных заболеваний; выявлять заболевших инфекционным заболеванием, контактных с ними лиц и подозрительных на заболевания инфекционными болезнями; проводить работу по организации и проведению санитарно-противоэпидемических (профилактических) и ограничительных (карантинных) мероприятий при выявлении инфекционных заболеваний; проводить осмотр лиц и динамическое наблюдение за лицами, контактными с пациентом, заболевшими инфекционным заболеванием.</p>

		<p>Знания: санитарно-эпидемиологическая обстановка прикрепленного участка, зависимость распространения инфекционных болезней от природных факторов, факторов окружающей среды, в том числе социальных; меры профилактики инфекционных заболеваний; порядок проведения санитарно-противоэпидемических мероприятий в случае возникновения очага инфекции, в том числе карантинных мероприятий при выявлении особо опасных (карантинных) инфекционных заболеваний; государственные санитарно-эпидемиологические правила и гигиенические нормативы, профилактические и противоэпидемические мероприятия при выявлении инфекционного заболевания.</p> <p>Навыки: обучения пациента (его законных представителей) и лиц, осуществляющих уход, приемам ухода и самоухода, консультирования по вопросам ухода и самоухода</p> <p>Умения: проводить консультирование и обучение пациента и его родственников (законных представителей), лиц, осуществляющих уход, по вопросам ухода и самоухода; разъяснять пределы назначенного лечащим врачом режима двигательной активности и контролировать выполнение назначений врача</p>
--	--	--

		<p>Знания:</p> <p>методы и способы обучения пациентов (их законных представителей), лиц, осуществляющих уход, навыкам самоухода и ухода;</p> <p>физические и психологические особенности пациентов разного возраста, инвалидов и лиц с ограниченными возможностями здоровья;</p> <p>психологические, психопатологические, соматические, морально-этические проблемы, возникающие у пациентов различного возраста, инвалидов и лиц с ограниченными возможностями здоровья</p>
--	--	--

Личностные результаты

Личностные результаты реализации программы воспитания (дескрипторы)	Код личностных результатов реализации программы воспитания
<p>Демонстрирующий приверженность к родной культуре, исторической памяти на основе любви к Родине, народу, малой родине, знания его истории и культуры, принятие традиционных ценностей многонационального народа России. Выражающий свою этнокультурную идентичность, сознающий себя патриотом народа России, деятельно выражающий чувство причастности к многонациональному народу России, к Российскому Отечеству. Проявляющий ценностное отношение к историческому и культурному наследию народов России, к национальным символам, праздникам, памятникам, традициям народов, проживающих в России, к соотечественникам за рубежом, поддерживающий их заинтересованность в сохранении общероссийской культурной идентичности, уважающий их права</p>	ЛР 5
<p>Проявляющий и демонстрирующий уважение законных интересов и прав представителей различных этнокультурных, социальных, конфессиональных групп в российском обществе; национального достоинства, религиозных убеждений с учётом соблюдения необходимости обеспечения конституционных прав и свобод граждан. Понимающий и деятельно выражающий ценность межрелигиозного и</p>	ЛР 8

международного согласия людей, граждан, народов в России. Выражающий сопричастность к преумножению и трансляции культурных традиций и ценностей многонационального российского государства, включенный в общественные инициативы, направленные на их сохранение	
Сознающий ценность жизни, здоровья и безопасности. Соблюдающий и пропагандирующий здоровый образ жизни (здоровое питание, соблюдение гигиены, режим занятий и отдыха, физическая активность), демонстрирующий стремление к физическому совершенствованию. Проявляющий сознательное и обоснованное неприятие вредных привычек и опасных склонностей (курение, употребление алкоголя, наркотиков, психоактивных веществ, азартных игр, любых форм зависимостей), деструктивного поведения в обществе, в том числе в цифровой среде	ЛР 9
Проявляющий уважение к эстетическим ценностям, обладающий основами эстетической культуры. Критически оценивающий и деятельно проявляющий понимание эмоционального воздействия искусства, его влияния на душевное состояние и поведение людей. Бережливо относящийся к культуре как средству коммуникации и самовыражения в обществе, выражающий сопричастность к нравственным нормам, традициям в искусстве. Ориентированный на собственное самовыражение в разных видах искусства, художественном творчестве с учётом российских традиционных духовно-нравственных ценностей, эстетическом обустройстве собственного быта. Разделяющий ценности отечественного и мирового художественного наследия, роли народных традиций и народного творчества в искусстве. Выражающий ценностное отношение к технической и промышленной эстетике	ЛР 11
Личностные результаты реализации программы воспитания, определенные отраслевыми требованиями к деловым качествам личности	
Непрерывно совершенствующий профессиональные навыки через дополнительное профессиональное образование (программы повышения квалификации и программы профессиональной переподготовки), наставничество, а также стажировки, использование дистанционных образовательных технологий (образовательный портал и вебинары), тренинги в симуляционных центрах, участие в конгрессных мероприятиях	ЛР 13

1.2. Цель и планируемые результаты освоения дисциплины:

В рамках программы учебной дисциплины обучающимися осваиваются умения и знания

Код ПК, ОК, ЛР	Умения	Знания
ОК 02, ОК 03, ОК 05, ОК 09 ПК 2.1. , 3.1., 3.2., 3.4., 4.4. ЛР 5, ЛР 8, ЛР 9, ЛР 11, ЛР 13	- читать и переводить профессионально-ориентированную литературу, в том числе профессиональную медицинскую документацию; - общаться (устно и письменно) на иностранном языке на профессиональные темы; - заполнение необходимой документации, используя извлеченную и общепринятую профессиональную информацию;	- основные приемы и методы работы с иноязычными текстами; - правила построения простых и сложных предложений на профессиональные темы; - лексический минимум, относящийся к описанию предметов, средств и процессов профессиональной деятельности; - грамматический минимум, необходимый для чтения и перевода со словарем иностранных текстов профессиональной направленности; - особенности переводов текстов профессиональной направленности

2. СТРУКТУРА И СОДЕРЖАНИЕ УЧЕБНОЙ ДИСЦИПЛИНЫ

2.1. Объем учебной дисциплины и виды учебной работы

Вид учебной работы	Объем в часах
Объем образовательной программы учебной дисциплины	76
в т. ч.:	
практические занятия	74
Самостоятельная работа	-
Промежуточная аттестация (дифференцированный зачет)	2

2.2. Тематический план и содержание учебной дисциплины

Наименование разделов и тем	Содержание учебного материала и формы организации деятельности обучающихся	Объем в часах	Коды компетенций и личностных результатов, формированию которых способствует элемент программы
1	2	3	4
	I СЕМЕСТР	20	
Раздел 1. Введение		2	
Тема 1.1. Иностранный язык в профессиональном медицинском образовании	Содержание учебного материала 1. Лингвостилистические особенности профессионально-ориентированных медицинских текстов и профессиональной документации на английском языке. 2. Основные принципы использования специализированных медицинских словарей. 3. Техника перевода текстов профессиональной направленности В том числе практических и лабораторных занятий	2	ОК 02, ОК 03, ОК 05, ОК 09 ПК 2.1. , 3.1., 3.2., 3.4., 4.4. ЛР 5, ЛР 8, ЛР 9, ЛР 11, ЛР 13
	Практическое занятие № 1 Чтение и перевод текста профессиональной направленности. Выполнение лексических, грамматических и фонетических заданий по тексту. Коммуникативная грамматика – порядок слов в английском языке (утвердительные и вопросительные предложения, правила построения вопроса и ответа).	2	

Раздел 2. Анатомия и физиология человека		12	
Тема 2.1. Основные системы человека: название, основные функции	Содержание учебного материала	2	
	1.Анатомия человека: основные системы организма. 2.Введение новых лексических единиц (НЛЕ) по теме. Активизация НЛЕ. 3. Практика аналитического чтения и перевода профессионально ориентированных текстов, развитие навыка устной речи и аудирования. 4.Отработка грамматических навыков по теме. Коммуникативная грамматика – средства выражения физических способностей в английском языке (модальный глагол «can» и его заменители).	-	ОК 02, ОК 03, ОК 05, ОК 09 ПК 2.1. , 3.1., 3.2., 3.4., 4.4. ЛР 5, ЛР 8, ЛР 9, ЛР 11, ЛР 13
	В том числе практических и лабораторных занятий	2	
	Практическое занятие № 2 Чтение и перевод текста об основных системах тела человека. Выполнение лексико-грамматических заданий по тексту. Аудирование монологической и диалогической речи по теме. Выполнение грамматических упражнений (модальный глагол «can» и его заменители).	2	ОК 02, ОК 03, ОК 05, ОК 09 ПК 2.1. , 3.1., 3.2., 3.4., 4.4. ЛР 5, ЛР 8, ЛР 9, ЛР 11, ЛР 13
Тема 2.2. Анатомия и физиология сердечно-сосудистой системы.	Содержание учебного материала	2	
	1.Сердечно-сосудистая система: строение и функции, анатомия и физиология сердца (артерия, аорта, вена, предсердие, желудочек, хорда и т.д.), кровообращение. 2.Введение новых лексических единиц (НЛЕ) по теме. Активизация НЛЕ. 3.Практика аналитического чтения и перевода профессионально ориентированных текстов, развитие навыка устной речи и аудирования.	-	ОК 02, ОК 03, ОК 05, ОК 09 ПК 2.1. , 3.1., 3.2., 3.4., 4.4. ЛР 5, ЛР 8, ЛР 9, ЛР 11, ЛР 13
	В том числе практических и лабораторных занятий	2	
	Практическое занятие № 3 Чтение и перевод текста о строении сердечно-сосудистой системы человека. Выполнение лексико-грамматических заданий по тексту.	2	ОК 02, ОК 03, ОК 05, ОК 09

	Вопросно-ответная работа по тексту. Аудирование монологов и диалогов по теме.		ПК 2.1. , 3.1., 3.2., 3.4., 4.4. ЛР 5, ЛР 8, ЛР 9, ЛР 11, ЛР 13
Тема 2.3. Кровь. Состав крови. Клетки крови.	Содержание учебного материала	2	
	1.Кровь: основные элементы и функции крови, анализ крови. 2.Введение новых лексических единиц (НЛЕ) по теме. Активизация НЛЕ. 3.Практика аналитического чтения и перевода профессионально ориентированных текстов, развитие навыка устной речи и аудирования. 4.Отработка грамматических навыков по теме. Коммуникативная грамматика – условные предложения 1 и 2 типа.	-	ОК 02, ОК 03, ОК 05, ОК 09 ПК 2.1. , 3.1., 3.2., 3.4., 4.4. ЛР 5, ЛР 8, ЛР 9, ЛР 11, ЛР 13
	В том числе практических и лабораторных занятий	2	
	Практическое занятие № 4 Выполнение лексико-грамматических упражнений по теме. Чтение и перевод текста по теме. Выполнение лексических и грамматических заданий по тексту. Аудирование монологической и диалогической речи по теме. Выполнение грамматических упражнений (условные предложения 1 и 2 типа).	2	ОК 02, ОК 03, ОК 05, ОК 09 ПК 2.1. , 3.1., 3.2., 3.4., 4.4. ЛР 5, ЛР 8, ЛР 9, ЛР 11, ЛР 13
Тема 2.4. Анатомия и физиология скелетно-мышечной системы	Содержание учебного материала	2	
	Скелет человека, основные характеристики, скелетные мышцы, топография, строение и функции мышечной системы, заболевания костей, мышц и суставов. Введение новых лексических единиц (НЛЕ) по теме. Активизация НЛЕ. Практика аналитического чтения и перевода профессионально ориентированных текстов, развитие навыка устной речи и аудирования.	-	ОК 02, ОК 03, ОК 05, ОК 09 ПК 2.1. , 3.1., 3.2., 3.4., 4.4. ЛР 5, ЛР 8, ЛР 9, ЛР 11, ЛР 13
	В том числе практических и лабораторных занятий	2	
	Практическое занятие № 5	2	ОК 02, ОК 03, ОК 05, ОК 09

	Чтение и перевод текста о строении скелетно-мышечной системы человека. Выполнение лексико-грамматических заданий по тексту. Вопросно-ответная работа по тексту. Аудирование монологической и диалогической речи по теме.		ПК 2.1. , 3.1., 3.2., 3.4., 4.4. ЛР 5, ЛР 8, ЛР 9, ЛР 11, ЛР 13
Тема 2.5. Анатомия и физиология нервной системы	Содержание учебного материала	2	
	1.Отделы нервной системы, функции нервной системы, центральная нервная система. Головной мозг: строение, функции, общее описание. 2. Введение новых лексических единиц (НЛЕ) по теме. Активизация НЛЕ. 3.Практика аналитического чтения и перевода профессионально ориентированных текстов, развитие навыка устной речи и аудирования.	-	ОК 02, ОК 03, ОК 05, ОК 09 ПК 2.1. , 3.1., 3.2., 3.4., 4.4. ЛР 5, ЛР 8, ЛР 9, ЛР 11, ЛР 13
	В том числе практических и лабораторных занятий	2	
	Практическое занятие № 6 Чтение и перевод текста о строении нервной системы человека, её функциях. Выполнение лексико-грамматических заданий по тексту. Вопросно-ответная работа по тексту. Аудирование монологов и диалогов по теме.	2	ОК 02, ОК 03, ОК 05, ОК 09 ПК 2.1. , 3.1., 3.2., 3.4., 4.4. ЛР 5, ЛР 8, ЛР 9, ЛР 11, ЛР 13
Тема 2.6. Анатомия и физиология пищеварительной системы	Содержание учебного материала	2	
	1.Пищеварительная система: строение пищеварительной системы, органы пищеварительной системы и их функции. 2.Введение новых лексических единиц (НЛЕ) по теме. Активизация НЛЕ. 3.Практика аналитического чтения и перевода профессионально ориентированных текстов, развитие навыка устной речи и аудирования. 4.Отработка грамматических навыков по теме. Коммуникативная грамматика – средства выражения причины (to + infinitive, in order (not) to + infinitive, so that, so + clause, which results in, resulting in + noun) и	-	ОК 02, ОК 03, ОК 05, ОК 09 ПК 2.1. , 3.1., 3.2., 3.4., 4.4. ЛР 5, ЛР 8, ЛР 9, ЛР 11, ЛР 13

	следствия в английском языке (because, since, as + clause, the reason for, the cause of, because of, due to, owing to, as a result of + noun phrase).		
	В том числе практических и лабораторных занятий	2	
	Практическое занятие № 7 Чтение и перевод текста о строении нервной системы человека, её функциях. Выполнение лексико-грамматических заданий по тексту. Вопросно-ответная работа по тексту. Аудирование монологов и диалогов по теме. Выполнение грамматических упражнений (средства выражения причины (to + infinitive, in order (not) to + infinitive, so that, so + clause, which results in, resulting in + noun) и следствия в английском языке (because, since, as + clause, the reason for, the cause of, because of, due to, owing to, as a result of + noun phrase).	2	ОК 02, ОК 03, ОК 05, ОК 09 ПК 2.1. , 3.1., 3.2., 3.4., 4.4. ЛР 5, ЛР 8, ЛР 9, ЛР 11, ЛР 13
Раздел 3. Питание		6	
Тема 3.1. Питание. Основные нутриенты. Сбалансированное питание.	Содержание учебного материала 1.Диета, рациональное питание. 2.Виды сбалансированного питания, принципы и нормы рационального питания. 3.Пищевая ценность продуктов питания (белки, жиры, углеводы, калорийность продуктов), названия наиболее распространённых в России блюд. 4.Введение новых лексических единиц (НЛЕ) по теме. Активизация НЛЕ. 5.Практика аналитического чтения и перевода профессионально ориентированных текстов, развитие навыка устной речи и аудирования. 6.Отработка грамматических навыков по теме. Коммуникативная грамматика – способы выражения совета в английском языке (should, shouldn't, would, would better, it would be a good idea to, if I were you).	2	ОК 02, ОК 03, ОК 05, ОК 09 ПК 2.1. , 3.1., 3.2., 3.4., 4.4. ЛР 5, ЛР 8, ЛР 9, ЛР 11, ЛР 13
	В том числе практических и лабораторных занятий	2	

	<p>Практическое занятие № 8</p> <p>Выполнение лексико-грамматических заданий по теме. Аудирование монологической и диалогической речи по теме. Выполнение грамматических упражнений: способы выражения совета в английском языке (should, shouldn't, would, would better, it would be a good idea to, if I were you). Составление текстов с описанием меню для разных категорий людей (спортсменов; людей, страдающих диабетом; людей, страдающих лишним весом).</p>	2	<p>ОК 02, ОК 03, ОК 05, ОК 09</p> <p>ПК 2.1. , 3.1., 3.2., 3.4., 4.4.</p> <p>ЛР 5, ЛР 8, ЛР 9, ЛР 11, ЛР 13</p>
Тема 3.2. Витамины и минералы	Содержание учебного материала	2	
	<p>1.Содержание витаминов и минералов (витамины группы А, В, С, D, Е, железо, кальций, омега-3, цинк и т.д.) в продуктах питания.</p> <p>2.Польза витаминов и минералов для различных органов человека.</p> <p>3.Зависимость иммунитета от достаточного количества поступающих в организм витаминов и минералов.</p> <p>4.Введение новых лексических единиц (НЛЕ) по теме. Активизация НЛЕ. Развитие навыков чтения, говорения и аудирования.</p> <p>5.Практика аналитического чтения и перевода профессионально ориентированных текстов.</p>	-	<p>ОК 02, ОК 03, ОК 05, ОК 09</p> <p>ПК 2.1. , 3.1., 3.2., 3.4., 4.4.</p> <p>ЛР 5, ЛР 8, ЛР 9, ЛР 11, ЛР 13</p>
	В том числе практических и лабораторных занятий	2	
	<p>Практическое занятие № 9</p> <p>Чтение и перевод текста по теме. Выполнение лексических заданий по тексту. Аудирование монологической и диалогической речи по теме. Составление и разгадывание кроссворда (Nutrients).</p>	2	<p>ОК 02, ОК 03, ОК 05, ОК 09</p> <p>ПК 2.1. , 3.1., 3.2., 3.4., 4.4.</p> <p>ЛР 5, ЛР 8, ЛР 9, ЛР 11, ЛР 13</p>
Тема 3.3. Заболевания, вызванные	Содержание учебного материала	2	
	1.Масса тела, лишний вес и ожирение (признаки и причины, последствия ожирения, профилактика ожирения), диабет.	-	<p>ОК 02, ОК 03, ОК 05, ОК 09</p>

неправильным питанием	2.Введение новых лексических единиц (НЛЕ) по теме. Активизация НЛЕ. 3.Практика аналитического чтения и перевода профессионально ориентированных текстов, развитие навыка устной речи и аудирования. 4.Отработка грамматических навыков по теме. Коммуникативная грамматика – употребление наречий «too/enough» в письменной и устной речи.		ПК 2.1. , 3.1., 3.2., 3.4., 4.4. ЛР 5, ЛР 8, ЛР 9, ЛР 11, ЛР 13
	В том числе практических и лабораторных занятий	2	
	Практическое занятие № 10 Чтение и перевод текста по теме. Выполнение лексических заданий по тексту. Аудирование монологической и диалогической речи по теме. Составление высказываний («рекомендации по правильному питанию пациенту, страдающему диабетом») с использованием средств выражения совета в английском языке (should, shouldn't, would, would better, it would be a good idea to, if I were you) и наречий «too/enough».	2	ОК 02, ОК 03, ОК 05, ОК 09 ПК 2.1. , 3.1., 3.2., 3.4., 4.4. ЛР 5, ЛР 8, ЛР 9, ЛР 11, ЛР 13
II СЕМЕСТР		20	
Раздел 4. Первая помощь		8	
Тема 4.1. Оказание первой помощи при ушибах и кровотечениях	Содержание учебного материала	2	
	1.Ушибы мягких тканей. 2.Оказание первой помощи при ушибах, кровотечениях: основные виды, первая помощь при артериальном кровотечении, первая помощь при венозном кровотечении, первая помощь при внутреннем кровотечении, первая помощь при капиллярном кровотечении. 3.Введение новых лексических единиц (НЛЕ) по теме. Активизация НЛЕ.	-	ОК 02, ОК 03, ОК 05, ОК 09 ПК 2.1. , 3.1., 3.2., 3.4., 4.4. ЛР 5, ЛР 8, ЛР 9, ЛР 11, ЛР 13

	4.Практика аналитического чтения и перевода профессионально ориентированных текстов, развитие навыка устной речи и аудирования. 5.Отработка грамматических навыков по теме. Коммуникативная грамматика – побудительные предложения (утвердительные и отрицательные).		
	В том числе практических и лабораторных занятий	2	
	Практическое занятие № 11 Чтение и перевод текста по теме. Выполнение лексико-грамматических заданий и вопросно-ответная работа по тексту. Составление инструкции по оказанию первой медицинской помощи с использованием конструкций побудительных предложений.	2	ОК 02, ОК 03, ОК 05, ОК 09 ПК 2.1. , 3.1., 3.2., 3.4., 4.4. ЛР 5, ЛР 8, ЛР 9, ЛР 11, ЛР 13
Тема 4.2. Виды переломов. Оказание первой помощи.	Содержание учебного материала	2	
	1.Перелом, основные виды переломов. Признаки перелома. 2.Меры по оказанию первой помощи при переломах, правила иммобилизации. Средства, используемые для оказания первой помощи при переломах. 3.Введение новых лексических единиц (НЛЕ) по теме. Активизация НЛЕ. 4.Практика аналитического чтения и перевода профессионально ориентированных текстов, развитие навыка устной речи и аудирования. 5.Отработка грамматических навыков по теме. Коммуникативная грамматика – побудительные предложения (утвердительные и отрицательные).	-	ОК 02, ОК 03, ОК 05, ОК 09 ПК 2.1. , 3.1., 3.2., 3.4., 4.4. ЛР 5, ЛР 8, ЛР 9, ЛР 11, ЛР 13
	В том числе практических и лабораторных занятий	2	
	Практическое занятие № 12 Чтение и перевод текста (инструкции) по теме. Вопросно-ответная работа по тексту. Выполнение лексико-грамматических заданий. Аудирование монологической и диалогической речи по теме.	2	ОК 02, ОК 03, ОК 05, ОК 09 ПК 2.1. , 3.1., 3.2., 3.4., 4.4.

	Составление инструкции по оказанию первой медицинской помощи с использованием конструкций побудительных предложений.		ЛР 5, ЛР 8, ЛР 9, ЛР 11, ЛР 13
Тема 4.3. Оказание первой помощи при отравлениях	Содержание учебного материала	2	
	1.Отравление, виды отравлений, симптомы отравлений, оказание первой помощи при отравлении. 2.Введение новых лексических единиц (НЛЕ) по теме. Активизация НЛЕ. 3.Практика аналитического чтения и перевода профессионально ориентированных текстов, развитие навыка устной речи и аудирования.	-	ОК 02, ОК 03, ОК 05, ОК 09 ПК 2.1. , 3.1., 3.2., 3.4., 4.4. ЛР 5, ЛР 8, ЛР 9, ЛР 11, ЛР 13
	В том числе практических и лабораторных занятий	2	
	Практическое занятие № 13 Чтение и перевод текста (инструкции) по теме. Вопросно-ответная работа по тексту. Выполнение лексико-грамматических заданий. Аудирование монологической и диалогической речи по теме.	2	ОК 02, ОК 03, ОК 05, ОК 09 ПК 2.1. , 3.1., 3.2., 3.4., 4.4. ЛР 5, ЛР 8, ЛР 9, ЛР 11, ЛР 13
Тема 4.4. Оказание первой помощи при шоке, обмороке	Содержание учебного материала		
	1.Описание симптомов, признаков шока, обморока. 2.Оказание первой помощи. 3.Введение новых лексических единиц (НЛЕ) по теме. Активизация НЛЕ. 4.Практика аналитического чтения и перевода профессионально ориентированных текстов, развитие навыка устной речи и аудирования.	2	ОК 02, ОК 03, ОК 05, ОК 09 ПК 2.1. , 3.1., 3.2., 3.4., 4.4. ЛР 5, ЛР 8, ЛР 9, ЛР 11, ЛР 13
	В том числе практических и лабораторных занятий	2	
	Практическое занятие № 14 Чтение и перевод текста (инструкции) по теме. Вопросно-ответная работа по тексту. Выполнение лексико-грамматических заданий. Аудирование монологической и диалогической речи по теме.	2	

Раздел 5. Сестринский уход		8	
Тема 5.1. Общий уход, предметы общего ухода за больными	<p>Содержание учебного материала</p> <p>1. Особенности общего ухода за больными. Предметы ухода.</p> <p>2. Введение новых лексических единиц (НЛЕ) по теме. Активизация НЛЕ.</p> <p>3. Практика аналитического чтения и перевода профессионально ориентированных текстов.</p> <p>4. Развитие навыка говорения и аудирования.</p> <p>5. Отработка грамматических навыков по теме. Коммуникативная грамматика – косвенная речь в английском языке.</p> <p>В том числе практических и лабораторных занятий</p> <p>Практическое занятие № 15</p> <p>Чтение и перевод текста по теме. Выполнение лексических заданий по тексту. Выполнение лексико-грамматических упражнений.</p> <p>Аудирование монологической и диалогической речи по теме.</p> <p>Составление высказываний с использованием конструкций косвенной речи.</p>	2	ОК 02, ОК 03, ОК 05, ОК 09 ПК 2.1. , 3.1., 3.2., 3.4., 4.4. ЛР 5, ЛР 8, ЛР 9, ЛР 11, ЛР 13
	Тема 5.2. Работа медсестры в гериатрическом отделении	<p>Содержание учебного материала</p> <p>1. Организация сестринского ухода в гериатрии. Работа медсестры в гериатрическом отделении.</p> <p>2. Предметы ухода за пожилыми больными. Особенности общения с пожилыми пациентами.</p> <p>3. Введение новых лексических единиц (НЛЕ) по теме. Активизация НЛЕ.</p> <p>4. Практика аналитического чтения и перевода профессионально ориентированных текстов, развитие навыка устной речи и аудирования.</p> <p>5. Отработка грамматических навыков по теме. Коммуникативная грамматик – Future Simple.</p>	

	<p>В том числе практических и лабораторных занятий Практическое занятие № 16 Выполнение лексико-грамматических заданий по теме. Аудирование монологической и диалогической речи по теме. Чтение текста и выполнение лексических заданий и заданий на понимание основного содержания текста. Выполнение грамматических упражнений (Future Simple).</p>		
<p>Тема 5.3. Работа медсестры в психиатрическом отделении</p>	<p>Содержание учебного материала 1. Названия видов психических расстройств и их признаки (депрессия, паранойя, галлюцинации, шизофрения и т.д.). 2. Описание специфики работы медсестры психиатрического отделения. 3. Требования к личностным характеристикам медсестры психиатрической больницы. 4. Введение новых лексических единиц (НЛЕ) по теме. Активизация НЛЕ. 5. Практика аналитического чтения и перевода профессионально ориентированных текстов, развитие навыка устной речи и аудирования. 6. Отработка грамматических навыков по теме. Коммуникативная грамматика – Present Perfect / Past Simple.</p> <p>В том числе практических и лабораторных занятий Практическое занятие № 17 Выполнение лексико-грамматических заданий по теме. Чтение профессионально ориентированного текста по теме. Выполнение грамматических упражнений (Present Perfect / Past Simple). Составление письменного текста (письмо, отклик на вакансии, рассказ о себе) с использованием форм Present Perfect / Past Simple.</p>	<p>2 2</p>	<p>ОК 02, ОК 03, ОК 05, ОК 09 ПК 2.1. , 3.1., 3.2., 3.4., 4.4. ЛР 5, ЛР 8, ЛР 9, ЛР 11, ЛР 13</p>

	<p>4. Введение новых лексических единиц (НЛЕ) по теме. Активизация НЛЕ.</p> <p>5. Практика аналитического чтения профессионально ориентированных текстов. Развитие навыка чтения, устной речи и аудирования. В том числе практических и лабораторных занятий</p> <p>Практическое занятие № 19</p> <p>Выполнение лексических заданий по теме. Чтение и перевод текста о правилах гигиены. Аудирование монологической и диалогической речи по теме.</p>	<p>2</p> <p>2</p>	
<p>Тема 6.2. Соблюдение санитарных правил в работе медсестры</p>	<p>Содержание учебного материала</p> <p>1. Дезинфекция на рабочем месте.</p> <p>2. Названия одноразовых и многоразовых медицинских инструментов и предметов ухода за больным (пинцет, ножницы, шприцы, катетеры и т.д.), названия ёмкостей для хранения стерильных медицинских инструментов (контейнеры, лотки, коробки стерилизационные и т.д.). Стерилизация инструментов.</p> <p>3. Правила работы с инфекционным больным для профилактики заражения.</p> <p>4. Введение новых лексических единиц (НЛЕ) по теме. Активизация НЛЕ.</p> <p>5. Практика аналитического чтения профессионально ориентированных текстов. Развитие навыка чтения, устной речи и аудирования.</p> <p>6. Отработка грамматических навыков по теме. Коммуникативная грамматика – модальные глаголы долженствования (must, have to). В том числе практических и лабораторных занятий</p> <p>Практическое занятие № 20</p> <p>Чтение и перевод текста о правилах гигиены на отделении стационара. Выполнение лексико-грамматических заданий по тексту. Вопросно-ответная работа по тексту. Аудирование монологов и диалогов по теме.</p>	<p>2</p> <p>2</p>	<p>ОК 02, ОК 03, ОК 05, ОК 09 ПК 2.1., 3.1., 3.2., 3.4., 4.4. ЛР 5, ЛР 8, ЛР 9, ЛР 11, ЛР 13</p>

	Описание процесса дезинфекции рабочего места и стерилизации инструментов с помощью модальных глаголов долженствования (must, have to).		
III СЕМЕСТР		16	
Раздел 7. Заболевания и симптомы		16	
Тема 7.1. Симптомы заболеваний	Содержание учебного материала	2	
	1.Симптомы заболеваний (сыпь, запор, диарея, тошнота, рвота, кашель, насморк, спазм, лихорадка, зуд, отёк, онемение, усталость и т.д.). 2.Боль как симптом заболевания. 2.Введение новых лексических единиц (НЛЕ) по теме. Активизация НЛЕ. Развитие навыков чтения, говорения и аудирования. 3.Отработка грамматических навыков. Коммуникативная грамматика – словообразование в английском языке.		ОК 02, ОК 03, ОК 05, ОК 09 ПК 2.1. , 3.1., 3.2., 3.4., 4.4. ЛР 5, ЛР 8, ЛР 9, ЛР 11, ЛР 13
	В том числе практических и лабораторных занятий	2	
	Практическое занятие № 21 Чтение текста и выполнение лексических заданий по нему. Выполнение лексико-грамматических заданий по теме. Аудирование монологической и диалогической речи по теме. Преобразование существительных в прилагательные, глаголов в существительные. Коммуникативная грамматика – степени сравнения прилагательных и наречий.	2	ОК 02, ОК 03, ОК 05, ОК 09 ПК 2.1. , 3.1., 3.2., 3.4., 4.4. ЛР 5, ЛР 8, ЛР 9, ЛР 11, ЛР 13
Тема 7.2. Клинические проявления отдельных заболеваний	Содержание учебного материала	2	
	1.Симптомы заболеваний: показатели температуры тела, кровяного давления, пульса, анализ крови, мочи и кала. 2. Основные инфекционные болезни. 2. Введение новых лексических единиц (НЛЕ) по теме. Активизация НЛЕ. 3.Развитие навыков чтения, говорения и аудирования.	-	ОК 02, ОК 03, ОК 05, ОК 09 ПК 2.1. , 3.1., 3.2., 3.4., 4.4. ЛР 5, ЛР 8, ЛР 9, ЛР 11, ЛР 13

	4.Отработка грамматических навыков по теме. Коммуникативная грамматика – вопросительные предложения (общий вопрос, специальный вопрос, вопрос «с хвостиком»).		
	В том числе практических и лабораторных занятий	2	
	Практическое занятие № 22 Чтение текста по теме и выполнение лексико-грамматических заданий по нему. Составление диалогов (врач – пациент, медсестра – пациент) о симптомах и признаках заболевания с использованием вопросительных предложений разного типа (общий вопрос, специальный вопрос, вопрос «с хвостиком»).	2	ОК 02, ОК 03, ОК 05, ОК 09 ПК 2.1. , 3.1., 3.2., 3.4., 4.4. ЛР 5, ЛР 8, ЛР 9, ЛР 11, ЛР 13
Тема 7.3. Заболевания органов дыхания	Содержание учебного материала	2	
	1.Респираторные заболевания: общая характеристика, причины, классификация, лечение и профилактика. 2.Введение новых лексических единиц (НЛЕ) по теме. Активизация НЛЕ. 3.Практика аналитического чтения и перевода профессионально ориентированных текстов, развитие навыка устной речи и аудирования.	-	ОК 02, ОК 03, ОК 05, ОК 09 ПК 2.1. , 3.1., 3.2., 3.4., 4.4. ЛР 5, ЛР 8, ЛР 9, ЛР 11, ЛР 13
	В том числе практических и лабораторных занятий	2	
	Практическое занятие № 23 Чтение и перевод текстов по теме. Вопросно-ответная работа и выполнение лексических заданий по тексту. Аудирование монологической и диалогической речи.	2	ОК 02, ОК 03, ОК 05, ОК 09 ПК 2.1. , 3.1., 3.2., 3.4., 4.4. ЛР 5, ЛР 8, ЛР 9, ЛР 11, ЛР 13
Тема 7.4. Основные детские заболевания	Содержание учебного материала	2	
	1.Основные детские заболевания (корь, краснуха, паротит и т.д.): общая характеристика, причины, классификация, лечение и профилактика.	-	ОК 02, ОК 03, ОК 05, ОК 09 ПК 2.1. , 3.1., 3.2., 3.4., 4.4.

	2.Введение новых лексических единиц (НЛЕ) по теме. Активизация НЛЕ. 3.Практика аналитического чтения и перевода профессионально ориентированных текстов, развитие навыка устной речи и аудирования.		ЛР 5, ЛР 8, ЛР 9, ЛР 11, ЛР 13
	В том числе практических и лабораторных занятий	2	
	Практическое занятие № 24 Чтение и перевод текстов по теме. Выполнение лексико-грамматических заданий по текстам. Аудирование монологической и диалогической речи по теме.	2	ОК 02, ОК 03, ОК 05, ОК 09 ПК 2.1. , 3.1., 3.2., 3.4., 4.4. ЛР 5, ЛР 8, ЛР 9, ЛР 11, ЛР 13
Тема 7.5. Сердечно-сосудистые заболевания	Содержание учебного материала	2	
	1.Сердечно-сосудистые заболевания: общая характеристика, причины, классификация, лечение и профилактика. 2.Введение новых лексических единиц (НЛЕ) по теме. Активизация НЛЕ. 3.Практика аналитического чтения и перевода профессионально ориентированных текстов, развитие навыка устной речи и аудирования. 4.Отработка грамматических навыков по теме. Коммуникативная грамматика – инфинитив / герундий.	-	ОК 02, ОК 03, ОК 05, ОК 09 ПК 2.1. , 3.1., 3.2., 3.4., 4.4. ЛР 5, ЛР 8, ЛР 9, ЛР 11, ЛР 13
	В том числе практических и лабораторных занятий	2	
	Практическое занятие № 25 Чтение текстов по теме и выполнение лексических заданий по текстам. Аудирование монологической и диалогической речи по теме. Выполнение грамматических упражнений (употребление инфинитива и герундия в английском языке).	2	ОК 02, ОК 03, ОК 05, ОК 09 ПК 2.1. , 3.1., 3.2., 3.4., 4.4. ЛР 5, ЛР 8, ЛР 9, ЛР 11, ЛР 13
Тема 7.6.	Содержание учебного материала	2	

Заболевания пищеварительной системы	1.Желудочно-кишечные заболевания: общая характеристика, причины, классификация, лечение и профилактика. 2.Введение новых лексических единиц (НЛЕ) по теме. Активизация НЛЕ. 3.Практика аналитического чтения и перевода профессионально ориентированных текстов, развитие навыка устной речи и аудирования.	-	ОК 02, ОК 03, ОК 05, ОК 09 ПК 2.1. , 3.1., 3.2., 3.4., 4.4. ЛР 5, ЛР 8, ЛР 9, ЛР 11, ЛР 13
	В том числе практических и лабораторных занятий	2	
	Практическое занятие № 26 Чтение и перевод текста по теме. Выполнение лексических заданий по тексту. Аудирование монологической и диалогической речи по теме.	2	ОК 02, ОК 03, ОК 05, ОК 09 ПК 2.1. , 3.1., 3.2., 3.4., 4.4. ЛР 5, ЛР 8, ЛР 9, ЛР 11, ЛР 13
Тема 7.7. Инфекционные заболевания	Содержание учебного материала 1.Основные инфекционные заболевания: общая характеристика, причины, классификация, лечение и профилактика. 2.Введение новых лексических единиц (НЛЕ) по теме. Активизация НЛЕ. 3.Практика аналитического чтения и перевода профессионально ориентированных текстов, развитие навыка устной речи и аудирования.	2	ОК 02, ОК 03, ОК 05, ОК 09 ПК 2.1. , 3.1., 3.2., 3.4., 4.4. ЛР 5, ЛР 8, ЛР 9, ЛР 11, ЛР 13
	В том числе практических и лабораторных занятий	2	
	Практическое занятие № 27 Чтение и перевод текстов по теме. Выполнение лексико-грамматических заданий по текстам. Аудирование монологической и диалогической речи по теме.	2	
Тема 7.8.	Содержание учебного материала	2	
	1.Признаки физической смерти человека. 2.Описание процессов в организме при умирании.	-	ОК 02, ОК 03, ОК 05, ОК 09

Признаки физической смерти человека	3.Введение новых лексических единиц (НЛЕ) по теме. Активизация НЛЕ. 4.Практика аналитического чтения и перевода профессионально ориентированных текстов, развитие навыка устной речи и аудирования. 5.Отработка грамматических навыков по теме. Коммуникативная грамматика – способы выражения вероятности в английском языке (might, could, may, maybe, perhaps, it's possible that).		ПК 2.1. , 3.1., 3.2., 3.4., 4.4. ЛР 5, ЛР 8, ЛР 9, ЛР 11, ЛР 13
	В том числе практических и лабораторных занятий	2	
	Практическое занятие № 28 Чтение и перевод текста по теме. Выполнение лексико-грамматических заданий по тексту. Аудирование монологической и диалогической речи по теме. Выполнение грамматических упражнений – способы выражения вероятности в английском языке (might, could, may, maybe, perhaps, it's possible that).	2	ОК 02, ОК 03, ОК 05, ОК 09 ПК 2.1. , 3.1., 3.2., 3.4., 4.4. ЛР 5, ЛР 8, ЛР 9, ЛР 11, ЛР 13
IV СЕМЕСТР		20	
Раздел 8. Больничная служба		10	
Тема 8.1. Названия специальностей медицинского персонала и их обязанностей	Содержание учебного материала 1.Названия медицинских профессий: медицинская сестра, акушерка, врач-гинеколог, терапевт, хирург, педиатр, участковый врач и т.д. 2.Глаголы для обозначения деятельности разных медицинских специалистов. 3.Медицинский штат больницы в России и в Великобритании. 4.Введение новых лексических единиц (НЛЕ) по теме. Активизация НЛЕ. 5.Отработка грамматических навыков по теме. Коммуникативная грамматика – Present Simple / Present Continuous (образование утвердительной, отрицательной и вопросительной формы, правила употребления).	4	ОК 02, ОК 03, ОК 05, ОК 09 ПК 2.1. , 3.1., 3.2., 3.4., 4.4. ЛР 5, ЛР 8, ЛР 9, ЛР 11, ЛР 13
		4 4	

	В том числе практических и лабораторных занятий Практическое занятие № 29,30 Выполнение лексико-грамматических заданий, чтение и перевод текстов по теме. Аудирование монологов и диалогов. Построение устных и письменных высказываний с использованием конструкций Present Simple / Present Continuous.		
Тема 8.2. Больничная служба. Отделения стационара и их функции.	Содержание учебного материала	2	
	1.Названия отделений больницы (кардиологическое, почечное, инфекционное, неврологическое, акушерское и т.д., основное оборудование отделений). 2.Слова для описания специализации отделений. 3.Введение новых лексических единиц (НЛЕ) по теме. Активизация НЛЕ. 4.Развитие навыков аналитического чтения и перевода. Развитие навыков устной речи и аудирования. 5.Отработка грамматических навыков по теме. Коммуникативная грамматика – предлоги места и направления.	-	ОК 02, ОК 03, ОК 05, ОК 09 ПК 2.1. , 3.1., 3.2., 3.4., 4.4. ЛР 5, ЛР 8, ЛР 9, ЛР 11, ЛР 13
	В том числе практических и лабораторных занятий	2	
	Практическое занятие № 31 Выполнение лексико-грамматических заданий по теме. Аудирование монологической и диалогической речи по теме. Описание нахождения отделений больницы с помощью предлогов места. Составление диалогов «Как пройти в ...» с использованием предлогов направления.	2	ОК 02, ОК 03, ОК 05, ОК 09 ПК 2.1. , 3.1., 3.2., 3.4., 4.4. ЛР 5, ЛР 8, ЛР 9, ЛР 11, ЛР 13
Тема 8.3. Больничная палата	Содержание учебного материала	2	
	Названия видов больничной палаты (послеоперационная, реанимационная, палата инфекционного отделения и т.д.), названия оборудования палаты, предметов ухода за больным в палате (судно, грелка, надувной круг, пузырь для льда и т.д.). Обязанности палатной		ОК 02, ОК 03, ОК 05, ОК 09 ПК 2.1. , 3.1., 3.2., 3.4., 4.4.

	медсестры в терапевтическом отделении. Введение новых лексических единиц (НЛЕ) по теме. Активизация НЛЕ. Практика аналитического чтения и перевода профессионально ориентированных текстов, развитие навыка устной речи и аудирования. Отработка грамматических навыков по теме. Коммуникативная грамматика – конструкции there is / there are.		ЛР 5, ЛР 8, ЛР 9, ЛР 11, ЛР 13
	В том числе практических и лабораторных занятий	2	
	Практическое занятие № 32 Выполнение лексико-грамматических заданий по теме (задания на соответствие, подстановочные упражнения и т.д.). Аудирование монологической и диалогической речи по теме. Сравнение оборудования палат по картинкам с использованием конструкций “there is / there are”.	2	ОК 02, ОК 03, ОК 05, ОК 09 ПК 2.1. , 3.1., 3.2., 3.4., 4.4. ЛР 5, ЛР 8, ЛР 9, ЛР 11, ЛР 13
Тема 8.4. Процедура госпитализации. Карта пациента.	Содержание учебного материала	2	
	1.Описание процедуры госпитализации. 2.Названия специальностей работников приёмного отделения. 3.Процедура оформления пациента в больнице. Регистрационная карточка и история болезни. 4.Особенности экстренной и плановой госпитализации. Описание процедуры плановой и экстренной госпитализации. 5.Введение новых лексических единиц (НЛЕ) по теме. Активизация НЛЕ. 6.Практика аналитического чтения и перевода профессионально ориентированных текстов, развитие навыка устной речи и аудирования. 7.Отработка грамматических навыков по теме. Коммуникативная грамматика – Past Simple / Past Continuous (образование форм глагола, утвердительная, отрицательная и вопросительная форма, правила употребления).	-	ОК 02, ОК 03, ОК 05, ОК 09 ПК 2.1. , 3.1., 3.2., 3.4., 4.4. ЛР 5, ЛР 8, ЛР 9, ЛР 11, ЛР 13
	В том числе практических и лабораторных занятий	2	

	<p>Практическое занятие № 33</p> <p>Выполнение лексико-грамматических заданий, аудирование монологической и диалогической речи по теме. Чтение и перевод текста по теме. Вопросно-ответная работа по тексту.</p> <p>Описание регистрации пациента и первичного осмотра в приёмном покое с помощью конструкций Past Simple / Past Continuous.</p>	2	<p>ОК 02, ОК 03, ОК 05, ОК 09</p> <p>ПК 2.1. , 3.1., 3.2., 3.4., 4.4.</p> <p>ЛР 5, ЛР 8, ЛР 9, ЛР 11, ЛР 13</p>
Раздел 9. Лечение пациентов		8	
Тема 9.1.	Содержание учебного материала	2	
Виды лекарственных препаратов и основные лекарственные формы	<p>1. Лекарственные формы: твердые, мягкие, жидкие и газообразные, дозированные и недозированные.</p> <p>2. Способы применения лекарственных препаратов: энтеральный и парентеральный.</p> <p>3. Введение новых лексических единиц (НЛЕ) по теме. Активизация НЛЕ. 4. Практика аналитического чтения и перевода профессионально ориентированных текстов, развитие навыка устной речи и аудирования.</p> <p>5. Отработка грамматических навыков по теме. Коммуникативная грамматика – конструкции Present Continuous / to be going to для обозначения действий в будущем.</p>	-	<p>ОК 02, ОК 03, ОК 05, ОК 09</p> <p>ПК 2.1. , 3.1., 3.2., 3.4., 4.4.</p> <p>ЛР 5, ЛР 8, ЛР 9, ЛР 11, ЛР 13</p>
	В том числе практических и лабораторных занятий	2	
	<p>Практическое занятие № 34</p> <p>Чтение и перевод текста по теме. Выполнение лексических и грамматических заданий по тексту. Аудирование монологической и диалогической речи по теме. Выполнение грамматических упражнений (конструкции Present Continuous / to be going to для обозначения действий в будущем).</p>	2	<p>ОК 02, ОК 03, ОК 05, ОК 09</p> <p>ПК 2.1. , 3.1., 3.2., 3.4., 4.4.</p> <p>ЛР 5, ЛР 8, ЛР 9, ЛР 11, ЛР 13</p>
Тема 9.2.	Содержание учебного материала	2	
Дозирование и введение	<p>1. Общие правила применения лекарственных средств.</p> <p>2. Лексика для обозначения частотности применения и правил дозирования лекарственных средств.</p>		<p>ОК 02, ОК 03, ОК 05, ОК 09</p>

лекарственных препаратов	3.Введение новых лексических единиц (НЛЕ) по теме. Активизация НЛЕ. 4.Практика аналитического чтения и перевода профессионально ориентированных текстов, развитие навыка устной речи и аудирования. 5.Отработка грамматических навыков по теме. Коммуникативная грамматика – математические выражения.		ПК 2.1. , 3.1., 3.2., 3.4., 4.4. ЛР 5, ЛР 8, ЛР 9, ЛР 11, ЛР 13
	В том числе практических и лабораторных занятий	2	
	Практическое занятие № 35 Чтение и перевод текста о правилах применения и дозирования лекарственных средств. Выполнение лексико-грамматических заданий по тексту. Вопросно-ответная работа по тексту. Аудирование монологов и диалогов по теме. Описание применения и дозирования лекарственных средств с помощью математических выражений.	2	ОК 02, ОК 03, ОК 05, ОК 09 ПК 2.1. , 3.1., 3.2., 3.4., 4.4. ЛР 5, ЛР 8, ЛР 9, ЛР 11, ЛР 13
Тема 9.3. Виды альтернативной медицины	Содержание учебного материала 1.Названия методов альтернативной медицины (иглоукалывание, банки, рефлексотерапия, гидротерапия и т.д.). 2.Особенности практики разных видов альтернативной медицины. 3.Введение новых лексических единиц (НЛЕ) по теме. Активизация НЛЕ. 4.Практика аналитического чтения и перевода профессионально ориентированных текстов, развитие навыка устной речи и аудирования. 5.Отработка грамматических навыков по теме. Коммуникативная грамматика – способы выражения обоснования в английском языке (giving reasons: for + noun, for + -ing, to + infinitive, so that, because, so, that's why). В том числе практических и лабораторных занятий Практическое занятие № 36	2 2 2	ОК 02, ОК 03, ОК 05, ОК 09 ПК 2.1. , 3.1., 3.2., 3.4., 4.4. ЛР 5, ЛР 8, ЛР 9, ЛР 11, ЛР 13

	Чтение и перевод текста о соотношении классической и альтернативной медицины в современном мире. Выполнение лексико-грамматических заданий по тексту. Вопросно-ответная работа по тексту. Аудирование монологической и диалогической речи по теме. Выполнение грамматических упражнений (способы выражения обоснования в английском языке (giving reasons: for + noun, for + -ing, to + infinitive, so that, because, so, that's why).		
Тема 9.4. Современная медицина. Важнейшие открытия и изобретения.	Содержание учебного материала 1. Медицина 21 века. 2. Важнейшие современные достижения медицины, великие имена современной медицины. 3. Введение новых лексических единиц (НЛЕ) по теме. Активизация НЛЕ. 4. Практика аналитического чтения и перевода профессионально ориентированных текстов, развитие навыка устной речи и аудирования. В том числе практических и лабораторных занятий Практическое занятие № 37 Чтение и перевод текста о современных открытиях и изобретениях в медицине. Выполнение лексико-грамматических заданий по тексту. Вопросно-ответная работа по тексту. Аудирование монологической и диалогической речи по теме.	2 2 2	ОК 02, ОК 03, ОК 05, ОК 09 ПК 2.1. , 3.1., 3.2., 3.4., 4.4. ЛР 5, ЛР 8, ЛР 9, ЛР 11, ЛР 13
Тема 10. Итоговое занятие	Промежуточная аттестация (дифференцированный зачет)	2	
Всего:		76/76	

3. УСЛОВИЯ РЕАЛИЗАЦИИ УЧЕБНОЙ ДИСЦИПЛИНЫ

3.1. Для реализации программы учебной дисциплины должны быть предусмотрены следующие специальные помещения:

Кабинет «социально-гуманитарных дисциплин», оснащенный оборудованием:

рабочее место преподавателя
посадочные места по количеству обучающихся
доска классная
стенд информационный
учебно-наглядные пособия;
техническими средствами обучения:

компьютерная техника с лицензионным программным обеспечением и возможностью подключения к информационно-телекоммуникационной сети «Интернет».

мультимедийная установка или иное оборудование аудиовизуализации.

3.2. Информационное обеспечение реализации программы

Для реализации программы библиотечный фонд образовательной организации должен иметь печатные и/или электронные образовательные и информационные ресурсы для использования в образовательном процессе. При формировании библиотечного фонда образовательной организацией выбирается не менее одного издания из перечисленных ниже печатных изданий и (или) электронных изданий в качестве основного, при этом список может быть дополнен новыми изданиями.

3.2.1. Основные печатные издания

1. Козырева Л.Г., Шадская Т.В. Английский язык для медицинских колледжей и училищ: учебное пособие / Л.Г. Козырева, Т.В. Шадская. – Изд. 4-е. – Ростов н/Д.: Феникс, 2022. – 329 с. - ISBN 978-5-222-37121-3. - Текст: непосредственный.

3.2.2. Основные электронные издания

Марковина, И. Ю. Английский язык. Полный курс : учебник / И. Ю. Марковина, Г. Е. Громова, С. В. Полоса. - Москва : ГЭОТАР-Медиа, 2023. - 304 с. - ISBN 978-5-9704-7206-4. - Текст : электронный // ЭБС "Консультант студента" : [сайт]. - URL : <https://www.studentlibrary.ru/book/ISBN9785970472064.html> (дата обращения: 23.01.2023). - Режим доступа : по подписке.

Безкорвайная, Г. Т. Английский язык : учебник / Г. Т. Безкорвайная. - Москва : ГЭОТАР-Медиа, 2022. - 416 с. : ил. - 416 с. - ISBN 978-5-9704-7068-8. - Текст : электронный // ЭБС "Консультант студента" : [сайт]. - URL : <https://www.studentlibrary.ru/book/ISBN9785970470688.html> (дата обращения: 23.01.2023). - Режим доступа : по подписке.

3.2.3. Дополнительные источники

1. Англо-русский медицинский словарь [Электронный ресурс] / Под ред. И.Ю. Марковиной, Э.Г. Улумбекова - Москва: ГЭОТАР-Медиа, 2013. [Электронный ресурс]. URL: <http://www.medcollegelib.ru/book/ISBN9785970424735.html>

Сайт для изучения английского языка [Электронный ресурс]. URL: www.studyenglish.ru

Бесплатный сайт с диалогами и упражнениями на медицинский английский [Электронный ресурс]. URL: www.englishmed.com

Сайт для людей, изучающих медицинский английский язык [Электронный ресурс]. URL: <http://azenglish.ru/meditsinskiy-angliyskiy/>

Диалоги на медицинские темы [Электронный ресурс]. URL: http://esl.about.com/lr/english_for_medical_purposes/290866/1/

4. КОНТРОЛЬ И ОЦЕНКА РЕЗУЛЬТАТОВ ОСВОЕНИЯ УЧЕБНОЙ ДИСЦИПЛИНЫ

Результаты обучения	Критерии оценки	Методы оценки
<p>знания:</p> <ul style="list-style-type: none"> - основные приемы и методы работы с иноязычными текстами; - правил построения простых и сложных предложений на профессиональные темы; - лексического минимума, относящегося к описанию предметов, средств и процессов профессиональной деятельности; - грамматического минимума, необходимого для чтения и перевода со словарем иностранных текстов профессиональной направленности; - особенностей переводов текстов профессиональной направленности 	<ul style="list-style-type: none"> - демонстрация знаний лексического минимума, позволяющего общаться с пациентами и другими участниками лечебного процесса; - воспроизведение лексических единиц с правильной артикуляцией и произношением близким к нормативному; - написание лексической единицы по правилам орфографии; 	<p>Оценка в рамках текущего контроля:</p> <ul style="list-style-type: none"> - результатов выполнения индивидуальных лексических и грамматических контрольных заданий по темам программы; - тестирование; - устный опрос; - оценка понимания основного содержания текста по знакомым опорным словам, интернациональной и профессиональной лексике; - дифференцированный зачет
<p>умения</p> <ul style="list-style-type: none"> - читать и переводить профессионально-ориентированную литературу, в том числе профессиональную медицинскую документацию; - общаться (устно и письменно) на иностранном языке на профессиональные темы; - заполнения необходимой документации, используя извлеченную и общепринятую 	<ul style="list-style-type: none"> - нахождение необходимой профессиональной информации в англоязычных текстах; - грамотное использование двуязычного словаря; - соответствие перевода оригиналу; - успешное ведение диалога с использованием речевых формул в стандартных ситуациях общения с соблюдением 	<ul style="list-style-type: none"> - экспертная оценка умения общаться устно и письменно на английском языке на профессиональные темы на практических занятиях; - оценка результатов выполнения лексико-грамматических упражнений. - оценка правильности употребления языкового материала при составлении рассказов,

<p>профессиональную информацию;</p>	<p>правил речевого этикета; - демонстрация понимания на слух фраз с использованием изученной лексики; - составление устного и письменного высказывания для постановки профессиональных задач и решения проблемных вопросов; - грамотное использование лексики с учетом норм иностранного языка; - соблюдение основных правил оформления письменного текста; - отсутствие ошибок, нарушающих коммуникацию</p>	<p>представлении диалогов, ролевых игр.</p>
-------------------------------------	---	---

РАБОЧАЯ ПРОГРАММА УЧЕБНОЙ ДИСЦИПЛИНЫ
«СГ.02. ИНОСТРАННЫЙ ЯЗЫК В ПРОФЕССИОНАЛЬНОЙ
ДЕЯТЕЛЬНОСТИ» (французский)

2023 г.

СОДЕРЖАНИЕ

Общая характеристика примерной рабочей программы
учебной дисциплины

Структура и содержание учебной дисциплины

Условия реализации учебной дисциплины

Контроль и оценка результатов освоения учебной
дисциплины

1. ОБЩАЯ ХАРАКТЕРИСТИКА ПРИМЕРНОЙ РАБОЧЕЙ ПРОГРАММЫ УЧЕБНОЙ ДИСЦИПЛИНЫ «СГ.02. ИНОСТРАННЫЙ ЯЗЫК В ПРОФЕССИОНАЛЬНОЙ ДЕЯТЕЛЬНОСТИ»

1.1. Место дисциплины в структуре основной образовательной программы:
Учебная дисциплина «Иностранный язык в профессиональной деятельности» является обязательной частью социально-гуманитарного цикла примерной образовательной программы в соответствии с ФГОС СПО по специальности 34.02.01 Сестринское дело.

Особое значение дисциплина имеет при формировании и развитии ОК 02, ОК 03, ОК 05, ОК 09.

Код компетенции	Формулировка компетенции	Знания, умения
ОК 02	Использовать современные средства поиска, анализа и интерпретации информации, информационные технологии для выполнения задач профессиональной деятельности	Умения: определять задачи для поиска информации; определять необходимые источники информации; планировать процесс поиска; структурировать получаемую информацию; выделять наиболее значимое в перечне информации; оценивать практическую значимость результатов поиска; оформлять результаты поиска, применять средства информационных технологий для решения профессиональных задач; использовать современное программное обеспечение; использовать различные цифровые средства для решения профессиональных задач.
		Знания: номенклатура информационных источников, применяемых в профессиональной деятельности; приемы структурирования информации; формат оформления результатов поиска информации, современные средства и устройства информатизации; порядок их применения и программное обеспечение в профессиональной деятельности, в том числе с использованием цифровых средств.

ОК 03	<p>Планировать и реализовывать собственное профессиональное и личностное развитие, предпринимательскую деятельность в профессиональной сфере, использовать знания по финансовой грамотности в различных жизненных ситуациях</p>	<p>Умения: определять актуальность нормативно-правовой документации в профессиональной деятельности; применять современную научную профессиональную терминологию; определять и выстраивать траектории профессионального развития и самообразования; выявлять достоинства и недостатки коммерческой идеи; презентовать идеи открытия собственного дела в профессиональной деятельности; оформлять бизнес-план; рассчитывать размеры выплат по процентным ставкам кредитования; определять инвестиционную привлекательность коммерческих идей в рамках профессиональной деятельности; презентовать бизнес-идею; определять источники финансирования</p> <p>Знания: содержание актуальной нормативно-правовой документации; современная научная и профессиональная терминология; возможные траектории профессионального развития и самообразования; основы предпринимательской деятельности; основы финансовой грамотности; правила разработки бизнес-планов; порядок выстраивания презентации; кредитные банковские продукты</p>
ОК 05	<p>Осуществлять устную и письменную коммуникацию на государственном языке Российской Федерации с учетом особенностей социального и культурного контекста</p>	<p>Умения: грамотно излагать свои мысли и оформлять документы по профессиональной тематике на государственном языке, проявлять толерантность в рабочем коллективе</p> <p>Знания: особенности социального и культурного контекста; правила оформления документов и построения устных сообщений</p>

ОК 09	Пользоваться профессиональной документацией на государственном и иностранном языках	<p>Умения: понимать общий смысл четко произнесенных высказываний на известные темы (профессиональные и бытовые), понимать тексты на базовые профессиональные темы;</p> <p>участвовать в диалогах на знакомые общие и профессиональные темы;</p> <p>строить простые высказывания о себе и о своей профессиональной деятельности;</p> <p>кратко обосновывать и объяснять свои действия (текущие и планируемые);</p> <p>писать простые связные сообщения на знакомые или интересующие профессиональные темы</p>
		<p>Знания: правила построения простых и сложных предложений на профессиональные темы; основные общеупотребительные глаголы (бытовая и профессиональная лексика);</p> <p>лексический минимум, относящийся к описанию предметов, средств и процессов профессиональной деятельности;</p> <p>особенности произношения;</p> <p>правила чтения текстов профессиональной направленности</p>
		Показатели освоения компетенции
		<p>Навыки:</p> <p>ведения медицинской документации, в том числе в форме электронного документа</p>
		<p>Умения:</p> <p>заполнять медицинскую документацию, в том числе в форме электронного документа</p>
		<p>Знания:</p> <p>правила и порядок оформления медицинской документации в медицинских организациях, в том числе в форме электронного документа</p>
		<p>Навыки:</p> <p>проведения мероприятий по санитарно-гигиеническому просвещению населения</p>

		<p>Умения: проводить индивидуальное (групповое) профилактическое консультирование населения о факторах, способствующих сохранению здоровья, факторах риска для здоровья и мерах профилактики предотвратимых болезней</p>
		<p>Знания: информационные технологии, организационные формы, методы и средства санитарного просвещения населения; правила проведения индивидуального и группового профилактического консультирования, современные научно обоснованные рекомендации по вопросам личной гигиены, рационального питания, планирования семьи, здорового образа жизни, факторов риска для здоровья; заболевания, обусловленных образом жизни человека.</p>
		<p>Навыки: проведения работы по формированию и реализации программ здорового образа жизни, в том числе программ снижения потребления алкоголя и табака, предупреждения и борьбы с немедицинским потреблением наркотических средств и психотропных веществ</p>
		<p>Умения: формировать общественное мнение в пользу здорового образа жизни и мотивировать пациентов на ведение здорового образа жизни; информировать население о программах снижения веса, потребления алкоголя и табака, предупреждения и борьбы с немедицинским потреблением наркотических средств и психотропных веществ</p>

		<p>Знания: принципы здорового образа жизни, основы сохранения и укрепления здоровья; факторы, способствующие сохранению здоровья; формы и методы работы по формированию здорового образа жизни; программы здорового образа жизни, в том числе программы, направленные на снижение веса, снижение потребления алкоголя и табака, предупреждение и борьбу с немедицинским потреблением наркотических средств и психотропных веществ</p>
		<p>Навыки: проведения санитарно-противоэпидемических мероприятий по профилактике инфекционных заболеваний</p>
		<p>Умения: проводить профилактические и противоэпидемические мероприятия при выявлении пациентов с инфекционными паразитарными болезнями и лиц с подозрением на инфекционные заболевания, а также носителей возбудителей инфекционных заболеваний; выполнять работу по проведению санитарно-противоэпидемических (профилактических) мероприятий при регистрации инфекционных заболеваний; выявлять заболевших инфекционным заболеванием, контактных с ними лиц и подозрительных на заболевания инфекционными болезнями; проводить работу по организации и проведению санитарно-противоэпидемических (профилактических) и ограничительных (карантинных) мероприятий при выявлении инфекционных заболеваний; проводить осмотр лиц и динамическое наблюдение за лицами, контактными с пациентом, заболевшими инфекционным заболеванием.</p>

		<p>Знания: санитарно-эпидемиологическая обстановка прикрепленного участка, зависимость распространения инфекционных болезней от природных факторов, факторов окружающей среды, в том числе социальных; меры профилактики инфекционных заболеваний; порядок проведения санитарно-противоэпидемических мероприятий в случае возникновения очага инфекции, в том числе карантинных мероприятий при выявлении особо опасных (карантинных) инфекционных заболеваний; государственные санитарно-эпидемиологические правила и гигиенические нормативы, профилактические и противоэпидемические мероприятия при выявлении инфекционного заболевания.</p> <p>Навыки: обучения пациента (его законных представителей) и лиц, осуществляющих уход, приемам ухода и самоухода, консультирования по вопросам ухода и самоухода</p> <p>Умения: проводить консультирование и обучение пациента и его родственников (законных представителей), лиц, осуществляющих уход, по вопросам ухода и самоухода; разъяснять пределы назначенного лечащим врачом режима двигательной активности и контролировать выполнение назначений врача</p>
--	--	--

		<p>Знания:</p> <p>методы и способы обучения пациентов (их законных представителей), лиц, осуществляющих уход, навыкам самоухода и ухода;</p> <p>физические и психологические особенности пациентов разного возраста, инвалидов и лиц с ограниченными возможностями здоровья;</p> <p>психологические, психопатологические, соматические, морально-этические проблемы, возникающие у пациентов различного возраста, инвалидов и лиц с ограниченными возможностями здоровья</p>
--	--	--

Личностные результаты

Личностные результаты реализации программы воспитания (дескрипторы)	Код личностных результатов реализации программы воспитания
<p>Демонстрирующий приверженность к родной культуре, исторической памяти на основе любви к Родине, народу, малой родине, знания его истории и культуры, принятие традиционных ценностей многонационального народа России. Выражающий свою этнокультурную идентичность, сознающий себя патриотом народа России, деятельно выражающий чувство причастности к многонациональному народу России, к Российскому Отечеству. Проявляющий ценностное отношение к историческому и культурному наследию народов России, к национальным символам, праздникам, памятникам, традициям народов, проживающих в России, к соотечественникам за рубежом, поддерживающий их заинтересованность в сохранении общероссийской культурной идентичности, уважающий их права</p>	ЛР 5
<p>Проявляющий и демонстрирующий уважение законных интересов и прав представителей различных этнокультурных, социальных, конфессиональных групп в российском обществе; национального достоинства, религиозных убеждений с учётом соблюдения необходимости обеспечения конституционных прав и свобод граждан. Понимающий и</p>	ЛР 8

<p>деятельно выражающий ценность межрелигиозного и межнационального согласия людей, граждан, народов в России. Выражающий сопричастность к преумножению и трансляции культурных традиций и ценностей многонационального российского государства, включенный в общественные инициативы, направленные на их сохранение</p>	
<p>Сознающий ценность жизни, здоровья и безопасности. Соблюдающий и пропагандирующий здоровый образ жизни (здоровое питание, соблюдение гигиены, режим занятий и отдыха, физическая активность), демонстрирующий стремление к физическому совершенствованию. Проявляющий сознательное и обоснованное неприятие вредных привычек и опасных наклонностей (курение, употребление алкоголя, наркотиков, психоактивных веществ, азартных игр, любых форм зависимостей), деструктивного поведения в обществе, в том числе в цифровой среде</p>	<p>ЛР 9</p>
<p>Проявляющий уважение к эстетическим ценностям, обладающий основами эстетической культуры. Критически оценивающий и деятельно проявляющий понимание эмоционального воздействия искусства, его влияния на душевное состояние и поведение людей. Бережливо относящийся к культуре как средству коммуникации и самовыражения в обществе, выражающий сопричастность к нравственным нормам, традициям в искусстве. Ориентированный на собственное самовыражение в разных видах искусства, художественном творчестве с учётом российских традиционных духовно-нравственных ценностей, эстетическом обустройстве собственного быта. Разделяющий ценности отечественного и мирового художественного наследия, роли народных традиций и народного творчества в искусстве. Выражающий ценностное отношение к технической и промышленной эстетике</p>	<p>ЛР 11</p>
<p>Личностные результаты реализации программы воспитания, определенные отраслевыми требованиями к деловым качествам личности</p>	
<p>Непрерывно совершенствующий профессиональные навыки через дополнительное профессиональное образование (программы повышения квалификации и программы профессиональной переподготовки), наставничество, а также стажировки, использование дистанционных образовательных технологий (образовательный портал и вебинары), тренинги в симуляционных центрах, участие в конгрессных мероприятиях</p>	<p>ЛР 13</p>

1.2. Цель и планируемые результаты освоения дисциплины:

В рамках программы учебной дисциплины обучающимися осваиваются умения и знания

Код ПК, ОК, ЛР	Умения	Знания
ОК 02, ОК 03, ОК 05, ОК 09 ПК 2.1. , 3.1., 3.2., 3.4., 4.4. ЛР 5, ЛР 8, ЛР 9, ЛР 11, ЛР 13	<ul style="list-style-type: none"> - читать и переводить профессионально-ориентированную литературу, в том числе профессиональную медицинскую документацию; - общаться (устно и письменно) на иностранном языке на профессиональные темы; - заполнение необходимой документации, используя извлеченную и общепринятую профессиональную информацию; 	<ul style="list-style-type: none"> - основные приемы и методы работы с иноязычными текстами; - правила построения простых и сложных предложений на профессиональные темы; - лексический минимум, относящийся к описанию предметов, средств и процессов профессиональной деятельности; - грамматический минимум, необходимый для чтения и перевода со словарем иностранных текстов профессиональной направленности; - особенности переводов текстов профессиональной направленности

2. СТРУКТУРА И СОДЕРЖАНИЕ УЧЕБНОЙ ДИСЦИПЛИНЫ

2.1. Объем учебной дисциплины и виды учебной работы

Вид учебной работы	Объем в часах
Объем образовательной программы учебной дисциплины	76
в т. ч.:	
практические занятия	50
Самостоятельная работа	24
Промежуточная аттестация (дифференцированный зачет)	2

2.2. Тематический план и содержание учебной дисциплины

Наименование разделов и тем	Содержание учебного материала, лабораторные и практические работы, самостоятельная работа обучающихся, курсовая работ (проект) (если предусмотрены)	Объем часов	Формируемые общие компетенции и профессиональные компетенции, результаты ЛР
1	2	3	4
Основное содержание			
Входное тестирование	Диагностика входного уровня владения иностранным языком обучающегося Лексико-грамматический тест - Устное собеседование	2	
Раздел 1.	Иностранный язык для общих целей	48	ОК 01, ОК 02, ОК 04
Тема № 1.1 Повседневная жизнь семьи. Внешность и характер членов семьи	Содержание учебного материала	6	ОК 01, ОК 02, ОК 04 ЛР 12
	Лексика: города; национальности; профессии; члены семьи; внешность человека; личные качества человека; названия профессий Грамматика: Артикль. Ж.р. М.р. Слитный артикль		

	Фонетика: -Правила чтения. Звуки. Транскрипция		
	Практические занятия	6	
	-Приветствие, прощание. Представление себя и других людей в официальной и неофициальной обстановке. - Отношения поколений в семье. - Описание внешности и характера человека	2 2 2	
Тема № 1.2 Молодёжь в современном обществе. Досуг молодёжи увлечения и интересы	Содержание учебного материала	6	ОК 01, ОК 02, ОК 04, ЛР 4
	Лексика: - рутина (aller au college, avoir le petit -déjeuner , prendre le douche, etc.): Грамматика: -имя существительное. Множ. Число		
	Практические занятия	6	
	1.Рабочий день. 2.Досуг. Хобби. 3.Активный и пассивный отдых	2 2 2	
Тема № 1.3 Условия проживания в городской и сельской местности	Содержание учебного материала	4	ОК 01, ОК 02, ОК 04
	Лексика: -здания (la maison, l'appartement, etc.): -комнаты обстановка (le meuble, etc); техника и оборудование (TV l'ordinateur, etc.); условия жизни (comfortable, etc.); места в городе (le centre-ville, le cathedrale, etc.);		

	Грамматика: местоимения. Виды местоимений. Личные и притяжательные местоимения		
	Практические занятия	4	
	1. Особенности проживания в городе. Инфраструктура. Как спросить и указать дорогу.	2	
	2. Описание здания, интерьера. Описание колледжа (здание, обстановка, условия жизни, техника, оборудование). Описание кабинета иностранного языка	2	
Тема № 1.4 Покупки: одежда, обувь и продукты питания	Содержание учебного материала	6	ОК 01, ОК 02, ОК 04
	Лексика: - виды магазинов и отделы в магазине; - товары; - одежда Грамматика: - порядок слов во французском предложении. - утвердительная, отрицательная, вопросительная формы		
	Практические занятия	6	
	Виды магазинов. Ассортимент товаров.	2	
	Совершение покупок в продуктовом магазине	2	
	Совершение покупок в магазине одежды/обуви	2	
Контрольная работа. Тема 1.1.-1.4.		2	
	Содержание учебного материала	4	

<p>Тема № 1.5 Здоровый образ жизни и забота о здоровье: сбалансированное питание. Спорт</p>	<p>Лексика: -части тела; -правильное питание; -названия видов спорта; -симптомы и болезни; -еда; -способы приготовления пищи; -дробь и меры весов Грамматика: -Числительные. Количественные. Порядковые. -дробь -правописание числительных</p>		<p>OK 01, OK 02, OK 04, LP 9</p>
	<p>Практические занятия</p>	<p>4</p>	
	<p>1.Физическая культура и спорт. Здоровый образ жизни</p>	<p>2</p>	
	<p>2. Еда полезная и вредная</p>	<p>2</p>	
<p>Тема № 1.6 Туризм. Виды отдыха</p>	<p>Содержание учебного материала</p> <p>Лексика: -виды путешествий ; -виды транспорта Грамматика: -Спряжение глаголов être, avoir. -значение этих глаголов как самостоятельных и вспомогательных - употребление данных глаголов в отрицательной и вопросительной формах</p>	<p>4</p>	<p>OK 01, OK 02, OK 04</p>
	<p>Практические занятия</p>	<p>4</p>	
	<p>1.Почему и как люди путешествуют</p>	<p>2</p>	

	2. Путешествие на поезде, самолете	2	
Тема № 1.7 Страна/страны изучаемого языка	Содержание учебного материала	6	ОК 01, ОК 02, ОК 04
	Лексика: - государственное устройство (le gouvernement, le president, etc.): - погода и климат ; - экономика; - достопримечательности (la Tour Eiffel, Sorbonna, la Place de la Concorde, etc) - обозначение годов, дат, времени, периодов; Грамматика: - глаголы I группы. Их спряжение		
	Практические занятия	6	
	1. Франция (географическое положение, климат, население). 2. Франция (национальные символы; политическое и экономическое устройство) 3. Франция (крупные города, достопримечательности, традиции)	2 2 2	
Тема № 1.8 Россия	Содержание учебного материала	8	ОК 01, ОК 02, ОК 04, ЛР 5
	Лексика: - государственное устройство - погода и климат - экономика - достопримечательности (le Kremlin, la Place Rouge, Saint - Peterburg, etc) Грамматика: - глаголы II группы. Их спряжение.		
	Практические занятия	8	

	1.Географическое положение, климат, население. 2.Национальные символы. Политическое и экономическое устройство. 3.Москва - столица России. Достопримечательности Москвы 4.Традиции народов России	2 2 2 2	
Контрольная работа. Тема 1.6.-1.8.		2	
Прикладной модуль			
Раздел 2.	Иностранный язык для специальных целей	20	ОК 1,ОК 2,ОК 4,ОК 9
Тема 2.1 Современный мир профессий. Проблемы выбора профессии. Роль иностранного языка в вашей профессии	Содержание учебного материала	4	ОК 1,ОК 2,ОК 4,ОК 9, ЛР 14
	Лексика: - профессионально ориентированная лексика; - лексика делового общения. Грамматика: - глаголы III группы. Неправильные глаголы. Их спряжение		
	Практические занятия	4	
	1. Основные понятия вашей профессии. Особенности подготовки по профессии/специальности. 2. Специфика работы и основные принципы деятельности по профессии/специальности	2 2	
Тема 2.2	Содержание учебного материала	6	

Моя профессия - медсестра	Лексика: - профессионально ориентированная лексика; - терминология сестринского дела Грамматика: - возвратные глаголы, их спряжение - спряжение возвратных глаголов со вспомогательными глаголами		ОК 1,ОК 2,ОК 4,ОК 9
	Практические занятия	6	
	1. Общение в сестринском деле (понятие «медтайна», «биоэтика»)	2	
	2. Осуществление сестринского процесса 3. Соблюдение принципов профессиональной этики	2 2	
Тема 2.3.Технический прогресс: перспективы и последствия. Современные средства связи	Содержание учебного материала	4	ОК 1,ОК 2,ОК 4,ОК 9
	Лексика: - виды наук (la science, les sciences naturelles, les sciences sociales, etc.) -названия технических и компьютерных средств Грамматика: -причастие настоящего времени; - причастие прошедшего времени		
	Практические занятия	4	
	Достижения науки. 2.Современные информационные технологии. ИКТ в Профессиональной деятельности.	2 2	
Тема 2.4	Содержание учебного материала	4	

Выдающиеся люди родной страны и страны/стран изучаемого языка, их вклад в науку и мировую культуру	Лексика: - профессионально ориентированная лексика; - лексика делового общения. Грамматика: - герундий		ОК 1, ОК 2, ОК 4, ОК 9, ЛР 1, ЛР 5
	Практические занятия	4	
	1. Известные ученые и их открытия в России.	2	
	2. Известные ученые и их открытия за рубежом	2	
Контрольная работа Темы 2.1-2.4		2	
Промежуточная аттестация (дифференцированный зачет)		2	
Всего:		72	

3. УСЛОВИЯ РЕАЛИЗАЦИИ УЧЕБНОЙ ДИСЦИПЛИНЫ

3.1. Для реализации программы учебной дисциплины должны быть предусмотрены следующие специальные помещения:

Кабинет «социально-гуманитарных дисциплин», оснащенный оборудованием:

рабочее место преподавателя
посадочные места по количеству обучающихся
доска классная
стенд информационный
учебно-наглядные пособия;
техническими средствами обучения:

компьютерная техника с лицензионным программным обеспечением и возможностью подключения к информационно-телекоммуникационной сети «Интернет».

мультимедийная установка или иное оборудование аудиовизуализации.

3.2. Информационное обеспечение реализации программы

Для реализации программы библиотечный фонд образовательной организации должен иметь печатные и/или электронные образовательные и информационные ресурсы для использования в образовательном процессе. При формировании библиотечного фонда образовательной организацией выбирается не менее одного издания из перечисленных ниже печатных изданий и (или) электронных изданий в качестве основного, при этом список может быть дополнен новыми изданиями.

3.2.1. Основные печатные издания

1. Добродеева И.В. Французский язык для студентов медицинских колледжей. Сборник текстов: учебное пособие / И.В. Добродеева. – Санкт-Петербург: Лань, 2020. – 34 с. – (Учебники для вузов. Специальная литература). - ISBN 978-5-8114-3071-0. - Текст: непосредственный.

3.2.2. Основные электронные издания

3.2.3. Дополнительные источники

1. Англо-русский медицинский словарь [Электронный ресурс] / Под ред. И.Ю. Марковиной, Э.Г. Улумбекова - Москва: ГЭОТАР-Медиа, 2013. [Электронный ресурс]. URL: - <http://www.medcollegelib.ru/book/ISBN9785970424735.html>

Сайт для изучения английского языка [Электронный ресурс]. URL: www.studyenglish.ru

Бесплатный сайт с диалогами и упражнениями на медицинский английский [Электронный ресурс]. URL: www.englishmed.com

Сайт для людей, изучающих медицинский английский язык [Электронный ресурс]. URL: <http://azenglish.ru/meditsinskiy-angliyskiy/>

Диалоги на медицинские темы [Электронный ресурс]. URL:
http://esl.about.com/lr/english_for_medical_purposes/290866/1/

4. КОНТРОЛЬ И ОЦЕНКА РЕЗУЛЬТАТОВ ОСВОЕНИЯ УЧЕБНОЙ ДИСЦИПЛИНЫ

Результаты обучения	Критерии оценки	Методы оценки
<p>знания:</p> <ul style="list-style-type: none"> - основные приемы и методы работы с иноязычными текстами; - правил построения простых и сложных предложений на профессиональные темы; - лексического минимума, относящегося к описанию предметов, средств и процессов профессиональной деятельности; - грамматического минимума, необходимого для чтения и перевода со словарем иностранных текстов профессиональной направленности; - особенностей переводов текстов профессиональной направленности 	<ul style="list-style-type: none"> - демонстрация знаний лексического минимума, позволяющего общаться с пациентами и другими участниками лечебного процесса; - воспроизведение лексических единиц с правильной артикуляцией и произношением близким к нормативному; - написание лексической единицы по правилам орфографии; 	<p>Оценка в рамках текущего контроля:</p> <ul style="list-style-type: none"> - результатов выполнения индивидуальных лексических и грамматических контрольных заданий по темам программы; - тестирование; - устный опрос; - оценка понимания основного содержания текста по знакомым опорным словам, интернациональной и профессиональной лексике; - дифференцированный зачет
<p>умения</p> <ul style="list-style-type: none"> - читать и переводить профессионально-ориентированную литературу, в том числе профессиональную медицинскую документацию; - общаться (устно и письменно) на иностранном языке на профессиональные темы; - заполнения необходимой документации, используя извлеченную и общепринятую 	<ul style="list-style-type: none"> - нахождение необходимой профессиональной информации в англоязычных текстах; - грамотное использование двуязычного словаря; - соответствие перевода оригиналу; - успешное ведение диалога с использованием речевых формул в стандартных ситуациях общения с соблюдением 	<ul style="list-style-type: none"> - экспертная оценка умения общаться устно и письменно на английском языке на профессиональные темы на практических занятиях; - оценка результатов выполнения лексико-грамматических упражнений. - оценка правильности употребления языкового материала при составлении рассказов,

<p>профессиональную информацию;</p>	<p>правил речевого этикета; - демонстрация понимания на слух фраз с использованием изученной лексики; - составление устного и письменного высказывания для постановки профессиональных задач и решения проблемных вопросов; - грамотное использование лексики с учетом норм иностранного языка; - соблюдение основных правил оформления письменного текста; - отсутствие ошибок, нарушающих коммуникацию</p>	<p>представлении диалогов, ролевых игр.</p>
-------------------------------------	---	---

РАБОЧАЯ ПРОГРАММА УЧЕБНОЙ ДИСЦИПЛИНЫ
«СГ.02. ИНОСТРАННЫЙ ЯЗЫК В ПРОФЕССИОНАЛЬНОЙ
ДЕЯТЕЛЬНОСТИ» (немецкий)

2023 г.

1271

СОДЕРЖАНИЕ

Общая характеристика примерной рабочей программы
учебной дисциплины

Структура и содержание учебной дисциплины

Условия реализации учебной дисциплины

Контроль и оценка результатов освоения учебной
дисциплины

1. ОБЩАЯ ХАРАКТЕРИСТИКА ПРИМЕРНОЙ РАБОЧЕЙ ПРОГРАММЫ УЧЕБНОЙ ДИСЦИПЛИНЫ «СГ.02. ИНОСТРАННЫЙ ЯЗЫК В ПРОФЕССИОНАЛЬНОЙ ДЕЯТЕЛЬНОСТИ»

1.1. Место дисциплины в структуре основной образовательной программы:

Учебная дисциплина «Иностранный язык в профессиональной деятельности» является обязательной частью социально-гуманитарного цикла примерной образовательной программы в соответствии с ФГОС СПО по специальности 34.02.01 Сестринское дело.

Особое значение дисциплина имеет при формировании и развитии ОК 02, ОК 03, ОК 05, ОК 09.

Код компетенции	Формулировка компетенции	Знания, умения
ОК 02	Использовать современные средства поиска, анализа и интерпретации информации, информационные технологии для выполнения задач профессиональной деятельности	<p>Умения: определять задачи для поиска информации; определять необходимые источники информации; планировать процесс поиска; структурировать получаемую информацию; выделять наиболее значимое в перечне информации; оценивать практическую значимость результатов поиска; оформлять результаты поиска, применять средства информационных технологий для решения профессиональных задач; использовать современное программное обеспечение; использовать различные цифровые средства для решения профессиональных задач.</p> <p>Знания: номенклатура информационных источников, применяемых в профессиональной деятельности; приемы структурирования информации; формат оформления результатов поиска информации, современные средства и устройства информатизации; порядок их применения и программное обеспечение в профессиональной деятельности, в том числе с использованием цифровых средств.</p>

ОК 03	<p>Планировать и реализовывать собственное профессиональное и личностное развитие, предпринимательскую деятельность в профессиональной сфере, использовать знания по финансовой грамотности в различных жизненных ситуациях</p>	<p>Умения: определять актуальность нормативно-правовой документации в профессиональной деятельности; применять современную научную профессиональную терминологию; определять и выстраивать траектории профессионального развития и самообразования; выявлять достоинства и недостатки коммерческой идеи; презентовать идеи открытия собственного дела в профессиональной деятельности; оформлять бизнес-план; рассчитывать размеры выплат по процентным ставкам кредитования; определять инвестиционную привлекательность коммерческих идей в рамках профессиональной деятельности; презентовать бизнес-идею; определять источники финансирования</p> <p>Знания: содержание актуальной нормативно-правовой документации; современная научная и профессиональная терминология; возможные траектории профессионального развития и самообразования; основы предпринимательской деятельности; основы финансовой грамотности; правила разработки бизнес-планов; порядок выстраивания презентации; кредитные банковские продукты</p>
ОК 05	<p>Осуществлять устную и письменную коммуникацию на государственном языке Российской Федерации с учетом особенностей социального и культурного контекста</p>	<p>Умения: грамотно излагать свои мысли и оформлять документы по профессиональной тематике на государственном языке, проявлять толерантность в рабочем коллективе</p> <p>Знания: особенности социального и культурного контекста; правила оформления документов и построения устных сообщений</p>

ОК 09	Пользоваться профессиональной документацией на государственном и иностранном языках	<p>Умения: понимать общий смысл четко произнесенных высказываний на известные темы (профессиональные и бытовые), понимать тексты на базовые профессиональные темы;</p> <p>участвовать в диалогах на знакомые общие и профессиональные темы;</p> <p>строить простые высказывания о себе и о своей профессиональной деятельности;</p> <p>кратко обосновывать и объяснять свои действия (текущие и планируемые);</p> <p>писать простые связные сообщения на знакомые или интересующие профессиональные темы</p>
		<p>Знания: правила построения простых и сложных предложений на профессиональные темы; основные общеупотребительные глаголы (бытовая и профессиональная лексика);</p> <p>лексический минимум, относящийся к описанию предметов, средств и процессов профессиональной деятельности;</p> <p>особенности произношения;</p> <p>правила чтения текстов профессиональной направленности</p>
		Показатели освоения компетенции
		<p>Навыки:</p> <p>ведения медицинской документации, в том числе в форме электронного документа</p>
		<p>Умения:</p> <p>заполнять медицинскую документацию, в том числе в форме электронного документа</p>
		<p>Знания:</p> <p>правила и порядок оформления медицинской документации в медицинских организациях, в том числе в форме электронного документа</p>
		<p>Навыки:</p> <p>проведения мероприятий по санитарно-гигиеническому просвещению населения</p>

		<p>Умения: проводить индивидуальное (групповое) профилактическое консультирование населения о факторах, способствующих сохранению здоровья, факторах риска для здоровья и мерах профилактики предотвратимых болезней</p>
		<p>Знания: информационные технологии, организационные формы, методы и средства санитарного просвещения населения; правила проведения индивидуального и группового профилактического консультирования, современные научно обоснованные рекомендации по вопросам личной гигиены, рационального питания, планирования семьи, здорового образа жизни, факторов риска для здоровья; заболевания, обусловленных образом жизни человека.</p>
		<p>Навыки: проведения работы по формированию и реализации программ здорового образа жизни, в том числе программ снижения потребления алкоголя и табака, предупреждения и борьбы с немедицинским потреблением наркотических средств и психотропных веществ</p>
		<p>Умения: формировать общественное мнение в пользу здорового образа жизни и мотивировать пациентов на ведение здорового образа жизни; информировать население о программах снижения веса, потребления алкоголя и табака, предупреждения и борьбы с немедицинским потреблением наркотических средств и психотропных веществ</p>

		<p>Знания: принципы здорового образа жизни, основы сохранения и укрепления здоровья; факторы, способствующие сохранению здоровья; формы и методы работы по формированию здорового образа жизни; программы здорового образа жизни, в том числе программы, направленные на снижение веса, снижение потребления алкоголя и табака, предупреждение и борьбу с немедицинским потреблением наркотических средств и психотропных веществ</p>
		<p>Навыки: проведения санитарно-противоэпидемических мероприятий по профилактике инфекционных заболеваний</p>
		<p>Умения: проводить профилактические и противоэпидемические мероприятия при выявлении пациентов с инфекционными паразитарными болезнями и лиц с подозрением на инфекционные заболевания, а также носителей возбудителей инфекционных заболеваний; выполнять работу по проведению санитарно-противоэпидемических (профилактических) мероприятий при регистрации инфекционных заболеваний; выявлять заболевших инфекционным заболеванием, контактных с ними лиц и подозрительных на заболевания инфекционными болезнями; проводить работу по организации и проведению санитарно-противоэпидемических (профилактических) и ограничительных (карантинных) мероприятий при выявлении инфекционных заболеваний; проводить осмотр лиц и динамическое наблюдение за лицами, контактными с пациентом, заболевшими инфекционным заболеванием.</p>

		<p>Знания: санитарно-эпидемиологическая обстановка прикрепленного участка, зависимость распространения инфекционных болезней от природных факторов, факторов окружающей среды, в том числе социальных; меры профилактики инфекционных заболеваний; порядок проведения санитарно-противоэпидемических мероприятий в случае возникновения очага инфекции, в том числе карантинных мероприятий при выявлении особо опасных (карантинных) инфекционных заболеваний; государственные санитарно-эпидемиологические правила и гигиенические нормативы, профилактические и противоэпидемические мероприятия при выявлении инфекционного заболевания.</p> <p>Навыки: обучения пациента (его законных представителей) и лиц, осуществляющих уход, приемам ухода и самоухода, консультирования по вопросам ухода и самоухода</p> <p>Умения: проводить консультирование и обучение пациента и его родственников (законных представителей), лиц, осуществляющих уход, по вопросам ухода и самоухода; разъяснять пределы назначенного лечащим врачом режима двигательной активности и контролировать выполнение назначений врача</p>
--	--	--

		<p>Знания:</p> <p>методы и способы обучения пациентов (их законных представителей), лиц, осуществляющих уход, навыкам самоухода и ухода;</p> <p>физические и психологические особенности пациентов разного возраста, инвалидов и лиц с ограниченными возможностями здоровья;</p> <p>психологические, психопатологические, соматические, морально-этические проблемы, возникающие у пациентов различного возраста, инвалидов и лиц с ограниченными возможностями здоровья</p>
--	--	--

Личностные результаты

Личностные результаты реализации программы воспитания (дескрипторы)	Код личностных результатов реализации программы воспитания
<p>Демонстрирующий приверженность к родной культуре, исторической памяти на основе любви к Родине, народу, малой родине, знания его истории и культуры, принятие традиционных ценностей многонационального народа России. Выражающий свою этнокультурную идентичность, сознающий себя патриотом народа России, деятельно выражающий чувство причастности к многонациональному народу России, к Российскому Отечеству. Проявляющий ценностное отношение к историческому и культурному наследию народов России, к национальным символам, праздникам, памятникам, традициям народов, проживающих в России, к соотечественникам за рубежом, поддерживающий их заинтересованность в сохранении общероссийской культурной идентичности, уважающий их права</p>	ЛР 5
<p>Проявляющий и демонстрирующий уважение законных интересов и прав представителей различных этнокультурных, социальных, конфессиональных групп в российском обществе; национального достоинства, религиозных убеждений с учётом соблюдения необходимости обеспечения конституционных прав и свобод граждан. Понимающий и</p>	ЛР 8

<p>деятельно выражающий ценность межрелигиозного и межнационального согласия людей, граждан, народов в России. Выражающий сопричастность к преумножению и трансляции культурных традиций и ценностей многонационального российского государства, включенный в общественные инициативы, направленные на их сохранение</p>	
<p>Сознающий ценность жизни, здоровья и безопасности. Соблюдающий и пропагандирующий здоровый образ жизни (здоровое питание, соблюдение гигиены, режим занятий и отдыха, физическая активность), демонстрирующий стремление к физическому совершенствованию. Проявляющий сознательное и обоснованное неприятие вредных привычек и опасных наклонностей (курение, употребление алкоголя, наркотиков, психоактивных веществ, азартных игр, любых форм зависимостей), деструктивного поведения в обществе, в том числе в цифровой среде</p>	<p>ЛР 9</p>
<p>Проявляющий уважение к эстетическим ценностям, обладающий основами эстетической культуры. Критически оценивающий и деятельно проявляющий понимание эмоционального воздействия искусства, его влияния на душевное состояние и поведение людей. Бережливо относящийся к культуре как средству коммуникации и самовыражения в обществе, выражающий сопричастность к нравственным нормам, традициям в искусстве. Ориентированный на собственное самовыражение в разных видах искусства, художественном творчестве с учётом российских традиционных духовно-нравственных ценностей, эстетическом обустройстве собственного быта. Разделяющий ценности отечественного и мирового художественного наследия, роли народных традиций и народного творчества в искусстве. Выражающий ценностное отношение к технической и промышленной эстетике</p>	<p>ЛР 11</p>
<p>Личностные результаты реализации программы воспитания, определенные отраслевыми требованиями к деловым качествам личности</p>	
<p>Непрерывно совершенствующий профессиональные навыки через дополнительное профессиональное образование (программы повышения квалификации и программы профессиональной переподготовки), наставничество, а также стажировки, использование дистанционных образовательных технологий (образовательный портал и вебинары), тренинги в симуляционных центрах, участие в конгрессных мероприятиях</p>	<p>ЛР 13</p>

1.2. Цель и планируемые результаты освоения дисциплины:

В рамках программы учебной дисциплины обучающимися осваиваются умения и знания

Код ПК, ОК, ЛР	Умения	Знания
ОК 02, ОК 03, ОК 05, ОК 09 ПК 2.1. , 3.1., 3.2., 3.4., 4.4. ЛР 5, ЛР 8, ЛР 9, ЛР 11, ЛР 13	<ul style="list-style-type: none"> - читать и переводить профессионально-ориентированную литературу, в том числе профессиональную медицинскую документацию; - общаться (устно и письменно) на иностранном языке на профессиональные темы; - заполнение необходимой документации, используя извлеченную и общепринятую профессиональную информацию; 	<ul style="list-style-type: none"> - основные приемы и методы работы с иноязычными текстами; - правила построения простых и сложных предложений на профессиональные темы; - лексический минимум, относящийся к описанию предметов, средств и процессов профессиональной деятельности; - грамматический минимум, необходимый для чтения и перевода со словарем иностранных текстов профессиональной направленности; - особенности переводов текстов профессиональной направленности

2. СТРУКТУРА И СОДЕРЖАНИЕ УЧЕБНОЙ ДИСЦИПЛИНЫ

2.1. Объем учебной дисциплины и виды учебной работы

Вид учебной работы	Объем в часах
Объем образовательной программы учебной дисциплины	76
в т. ч.:	
практические занятия	50
Самостоятельная работа	24
Промежуточная аттестация (дифференцированный зачет)	2

2.2. Тематический план и содержание учебной дисциплины

Наименование разделов и тем	Содержание учебного материала и формы организации деятельности обучающихся	Объем в часах	Коды компетенций и личностных результатов, формированию которых способствует элемент программы
1	2	3	4
Раздел 1. Введение		2	
Тема 1.1. Иностранный язык в профессиональном медицинском образовании	<p>Содержание учебного материала</p> <ol style="list-style-type: none"> 1. Фонетический материал 2. Лексический материал по теме и разговорные формы-клише 3. Грамматический материал: артикль (определенный, неопределенный, случаи отсутствия артикля), склонение существительных, образование множественного числа существительных, спряжение вспомогательных глаголов 4. Выполнение лексико-грамматических упражнений с новым материалом; чтение текста и выполнение заданий по тексту 5. Обсуждение роли иностранных языков в нашей жизни 6. Составление монолога об учебе в медицинском колледже <p>В том числе практических и лабораторных занятий</p>		ОК 02, ОК 03, ОК 05, ОК 09 ПК 2.1. , 3.1., 3.2., 3.4., 4.4. ЛР 5, ЛР 8, ЛР 9, ЛР 11, ЛР 13

	Практическое занятие № 1. Роль немецкого языка в современном обществе. Цели, задачи обучения немецкому языку в медицинском колледже и в ВоМК	2	
Раздел 2. Анатомия и физиология человека		12	
Тема 2.1. Основные системы человека: название, основные функции	Содержание учебного материала		ОК 02, ОК 03, ОК 05, ОК 09 ПК 2.1. , 3.1., 3.2., 3.4., 4.4. ЛР 5, ЛР 8, ЛР 9, ЛР 11, ЛР 13
	1.Анатомия человека: основные системы организма. 2.Введение новых лексических единиц (НЛЕ) по теме. Активизация НЛЕ. 3. Практика аналитического чтения и перевода профессионально ориентированных текстов, развитие навыка устной речи и аудирования. 4.Отработка грамматических навыков по теме. Коммуникативная грамматика – средства выражения физических способностей в немецком языке		
	В том числе практических и лабораторных занятий		
	Практическое занятие № 2 Чтение и перевод текста об основных системах тела человека. Выполнение лексико-грамматических заданий по тексту. Аудирование монологической и диалогической речи по теме. Выполнение грамматических упражнений (немецкие модальные глаголы)	2	
Тема 2.2. Анатомия и физиология сердечно-сосудистой системы	Содержание учебного материала		ОК 02, ОК 03, ОК 05, ОК 09 ПК 2.1. , 3.1., 3.2., 3.4., 4.4. ЛР 5, ЛР 8, ЛР 9, ЛР 11, ЛР 13
	1.Сердечно-сосудистая система: строение и функции, анатомия и физиология сердца (артерия, аорта, вена, предсердие, желудочек, хорда и т.д.), кровообращение. 2.Введение новых лексических единиц (НЛЕ) по теме. Активизация НЛЕ.		

	3. Практика аналитического чтения и перевода профессионально ориентированных текстов, развитие навыка устной речи и аудирования.		
	В том числе практических и лабораторных занятий		
	Практическое занятие № 3 Чтение и перевод текста о строении сердечно-сосудистой системы человека. Выполнение лексико-грамматических заданий по тексту. Вопросно-ответная работа по тексту. Аудирование монологов и диалогов по теме.	2	
Тема 2.3. Кровь. Состав крови. Клетки крови	Содержание учебного материала		ОК 02, ОК 03, ОК 05, ОК 09 ПК 2.1. , 3.1., 3.2., 3.4., 4.4. ЛР 5, ЛР 8, ЛР 9, ЛР 11, ЛР 13
	1. Кровь: основные элементы и функции крови, анализ крови. 2. Введение новых лексических единиц (НЛЕ) по теме. Активизация НЛЕ. 3. Практика аналитического чтения и перевода профессионально ориентированных текстов, развитие навыка устной речи и аудирования. 4. Отработка грамматических навыков по теме. Коммуникативная грамматика – условные предложения		
	В том числе практических и лабораторных занятий		
	Практическое занятие № 4 Выполнение лексико-грамматических упражнений по теме. Чтение и перевод текста по теме. Выполнение лексических и грамматических заданий по тексту. Аудирование монологической и диалогической речи по теме. Выполнение грамматических упражнений (условные предложения).	2	
Тема 2.4.	Содержание учебного материала		

Анатомия и физиология скелетно-мышечной системы	Скелет человека, основные характеристики, скелетные мышцы, топография, строение и функции мышечной системы, заболевания костей, мышц и суставов. Введение новых лексических единиц (НЛЕ) по теме. Активизация НЛЕ. Практика аналитического чтения и перевода профессионально ориентированных текстов, развитие навыка устной речи и аудирования.		ОК 02, ОК 03, ОК 05, ОК 09 ПК 2.1. , 3.1., 3.2., 3.4., 4.4. ЛР 5, ЛР 8, ЛР 9, ЛР 11, ЛР 13
	В том числе практических и лабораторных занятий		
	Практическое занятие № 5 Чтение и перевод текста о строении скелетно-мышечной системы человека. Выполнение лексико-грамматических заданий по тексту. Вопросно-ответная работа по тексту. Аудирование монологической и диалогической речи по теме.	2	
Тема 2.5. Анатомия и физиология нервной системы	Содержание учебного материала		ОК 02, ОК 03, ОК 05, ОК 09 ПК 2.1. , 3.1., 3.2., 3.4., 4.4. ЛР 5, ЛР 8, ЛР 9, ЛР 11, ЛР 13
	1.Отделы нервной системы, функции нервной системы, центральная нервная система. Головной мозг: строение, функции, общее описание. 2. Введение новых лексических единиц (НЛЕ) по теме. Активизация НЛЕ. 3.Практика аналитического чтения и перевода профессионально ориентированных текстов, развитие навыка устной речи и аудирования.		
	В том числе практических и лабораторных занятий		
	Практическое занятие № 6 Чтение и перевод текста о строении нервной системы человека, её функциях. Выполнение лексико-грамматических заданий по тексту. Вопросно-ответная	2	

	работа по тексту. Аудирование монологов и диалогов по теме.		
Тема 2.6. Анатомия и физиология пищеварительной системы	Содержание учебного материала		ОК 02, ОК 03, ОК 05, ОК 09 ПК 2.1. , 3.1., 3.2., 3.4., 4.4. ЛР 5, ЛР 8, ЛР 9, ЛР 11, ЛР 13
	1.Пищеварительная система: строение пищеварительной системы, органы пищеварительной системы и их функции. 2.Введение новых лексических единиц (НЛЕ) по теме. Активизация НЛЕ. 3.Практика аналитического чтения и перевода профессионально ориентированных текстов, развитие навыка устной речи и аудирования. 4.Отработка грамматических навыков по теме. Коммуникативная грамматика – средства выражения причины и следствия в немецком языке		
	В том числе практических и лабораторных занятий Практическое занятие № 7 Чтение и перевод текста о строении нервной системы человека, её функциях. Выполнение лексико-грамматических заданий по тексту. Вопросно-ответная работа по тексту. Аудирование монологов и диалогов по теме. Выполнение грамматических упражнений (средства выражения причины и следствия в немецком языке)	2	
Раздел 3. Больничная служба		6	ОК 02, ОК 03, ОК 05, ОК 09 ПК 2.1. , 3.1., 3.2., 3.4., 4.4. ЛР 5, ЛР 8, ЛР 9, ЛР 11, ЛР 13
Тема 3.1. Названия специальностей медицинского персонала и их обязанностей	Содержание учебного материала 1.Названия медицинских профессий: медицинская сестра, акушерка, врач-гинеколог, терапевт, хирург, педиатр, участковый врач и т.д. 2.Глаголы для обозначения деятельности разных медицинских специалистов.		

	<p>3. Медицинский штат больницы в России и в Великобритании.</p> <p>4. Введение новых лексических единиц (НЛЕ) по теме. Активизация НЛЕ.</p> <p>5. Отработка грамматических навыков по теме. Коммуникативная грамматика – образование и употребление временной формы глагола Imperfekt</p>		
	В том числе практических и лабораторных занятий		
	<p>Практическое занятие № 8</p> <p>Выполнение лексико-грамматических заданий, чтение и перевод текстов по теме.</p> <p>Аудирование монологов и диалогов.</p> <p>Построение устных и письменных высказываний с использованием временной формы глагола Imperfekt</p>	1	
Тема 3.2. Больничная служба. Отделения стационара и их функции	Содержание учебного материала		ОК 02, ОК 03, ОК 05, ОК 09 ПК 2.1. , 3.1., 3.2., 3.4., 4.4. ЛР 5, ЛР 8, ЛР 9, ЛР 11, ЛР 13
	<p>1. Названия отделений больницы (кардиологическое, почечное, инфекционное, неврологическое, акушерское и т.д., основное оборудование отделений).</p> <p>2. Слова для описания специализации отделений.</p> <p>3. Введение новых лексических единиц (НЛЕ) по теме. Активизация НЛЕ.</p> <p>4. Развитие навыков аналитического чтения и перевода. Развитие навыков устной речи и аудирования.</p> <p>5. Отработка грамматических навыков по теме. Коммуникативная грамматика – предлоги места и направления.</p>		
	В том числе практических и лабораторных занятий		
	<p>Практическое занятие № 9</p> <p>Выполнение лексико-грамматических заданий по теме.</p>	1	

	<p>Аудирование монологической и диалогической речи по теме.</p> <p>Описание нахождения отделений больницы с помощью предлогов места.</p> <p>Составление диалогов «Как пройти в ...» с использованием предлогов направления.</p>		
Тема 3.3. Больничная палата	<p>Содержание учебного материала</p> <p>Названия видов больничной палаты (послеоперационная, реанимационная, палата инфекционного отделения и т.д.), названия оборудования палаты, предметов ухода за больным в палате (судно, грелка, надувной круг, пузырь для льда и т.д.). Обязанности палатной медсестры в терапевтическом отделении.</p> <p>Введение новых лексических единиц (НЛЕ) по теме.</p> <p>Активизация НЛЕ.</p> <p>Практика аналитического чтения и перевода профессионально ориентированных текстов, развитие навыка устной речи и аудирования.</p> <p>Отработка грамматических навыков по теме.</p> <p>Коммуникативная грамматика – конструкции для рассказа «что-то где-то находится»</p>		ОК 02, ОК 03, ОК 05, ОК 09 ПК 2.1. , 3.1., 3.2., 3.4., 4.4. ЛР 5, ЛР 8, ЛР 9, ЛР 11, ЛР 13
	В том числе практических и лабораторных занятий		
	<p>Практическое занятие № 10</p> <p>Выполнение лексико-грамматических заданий по теме (задания на соответствие, подстановочные упражнения и т.д.).</p> <p>Аудирование монологической и диалогической речи по теме.</p>	1	

	Сравнение оборудования палат по картинкам с использованием конструкций для рассказа «что-то где-то находится»		
Тема 3.4. Процедура госпитализации. Карта пациента	Содержание учебного материала		ОК 02, ОК 03, ОК 05, ОК 09 ПК 2.1. , 3.1., 3.2., 3.4., 4.4. ЛР 5, ЛР 8, ЛР 9, ЛР 11, ЛР 13
	1.Описание процедуры госпитализации. 2.Названия специальностей работников приёмного отделения. 3.Процедура оформления пациента в больнице. Регистрационная карточка и история болезни. 4.Особенности экстренной и плановой госпитализации. Описание процедуры плановой и экстренной госпитализации. 5.Введение новых лексических единиц (НЛЕ) по теме. Активизация НЛЕ. 6.Практика аналитического чтения и перевода профессионально ориентированных текстов, развитие навыка устной речи и аудирования. 7.Отработка грамматических навыков по теме. Коммуникативная грамматика – образование и употребление временной формы глагола Perfekt (образование форм глагола, утвердительная, отрицательная и вопросительная форма, правила употребления).		
	В том числе практических и лабораторных занятий		
	Практическое занятие № 11 Выполнение лексико-грамматических заданий, аудирование монологической и диалогической речи по теме. Чтение и перевод текста по теме. Вопросно-ответная работа по тексту.	1	

	Описание регистрации пациента и первичного осмотра в приёмном покое		
	Практическое занятие № 12. Систематизация и обобщение знаний по Разделу 2 «Анатомия и физиология человека» и Разделу 3 «Больничная служба»	2	
Раздел 4. Первая помощь		4	
Тема 4.1. Оказание первой помощи при ушибах и кровотечениях	Содержание учебного материала		ОК 02, ОК 03, ОК 05, ОК 09 ПК 2.1. , 3.1., 3.2., 3.4., 4.4. ЛР 5, ЛР 8, ЛР 9, ЛР 11, ЛР 13
	1. Ушибы мягких тканей. 2. Оказание первой помощи при ушибах, кровотечениях: основные виды, первая помощь при артериальном кровотечении, первая помощь при венозном кровотечении, первая помощь при внутреннем кровотечении, первая помощь при капиллярном кровотечении. 3. Введение новых лексических единиц (НЛЕ) по теме. Активизация НЛЕ. 4. Практика аналитического чтения и перевода профессионально ориентированных текстов, развитие навыка устной речи и аудирования. 5. Отработка грамматических навыков по теме. Коммуникативная грамматика – побудительные предложения в немецком языке (утвердительные и отрицательные).	-	
	В том числе практических и лабораторных занятий		
	Практическое занятие № 13 Чтение и перевод текста по теме. Выполнение лексико-грамматических заданий и вопросно-ответная работа по тексту. Составление инструкции по оказанию первой медицинской помощи с использованием конструкций побудительных предложений.	1	

Тема 4.2. Виды переломов. Оказание первой помощи	Содержание учебного материала		
	1.Перелом, основные виды переломов. Признаки перелома. 2.Меры по оказанию первой помощи при переломах, правила иммобилизации. Средства, используемые для оказания первой помощи при переломах. 3.Введение новых лексических единиц (НЛЕ) по теме. Активизация НЛЕ. 4.Практика аналитического чтения и перевода профессионально ориентированных текстов, развитие навыка устной речи и аудирования. 5.Отработка грамматических навыков по теме. Коммуникативная грамматика – побудительные предложения (утвердительные и отрицательные).		ОК 02, ОК 03, ОК 05, ОК 09 ПК 2.1. , 3.1., 3.2., 3.4., 4.4. ЛР 5, ЛР 8, ЛР 9, ЛР 11, ЛР 13
	В том числе практических и лабораторных занятий		
	Практическое занятие № 14 Чтение и перевод текста (инструкции) по теме. Вопросно-ответная работа по тексту. Выполнение лексико-грамматических заданий. Аудирование монологической и диалогической речи по теме. Составление инструкции по оказанию первой медицинской помощи с использованием конструкций побудительных предложений.	1	
Тема 4.3. Оказание первой помощи при отравлениях	Содержание учебного материала		
	1.Отравление, виды отравлений, симптомы отравлений, оказание первой помощи при отравлении. 2.Введение новых лексических единиц (НЛЕ) по теме. Активизация НЛЕ. 3.Практика аналитического чтения и перевода профессионально ориентированных текстов, развитие навыка устной речи и аудирования.		ОК 02, ОК 03, ОК 05, ОК 09 ПК 2.1. , 3.1., 3.2., 3.4., 4.4. ЛР 5, ЛР 8, ЛР 9, ЛР 11, ЛР 13

	В том числе практических и лабораторных занятий		
	Практическое занятие № 15 Чтение и перевод текста (инструкции) по теме. Вопросно-ответная работа по тексту. Выполнение лексико-грамматических заданий. Аудирование монологической и диалогической речи по теме.	1	
Тема 4.4. Оказание первой помощи при шоке, обмороке	Содержание учебного материала		ОК 02, ОК 03, ОК 05, ОК 09 ПК 2.1. , 3.1., 3.2., 3.4., 4.4. ЛР 5, ЛР 8, ЛР 9, ЛР 11, ЛР 13
	1.Описание симптомов, признаков шока, обморока. 2.Оказание первой помощи. 3.Введение новых лексических единиц (НЛЕ) по теме. Активизация НЛЕ. 4.Практика аналитического чтения и перевода профессионально ориентированных текстов, развитие навыка устной речи и аудирования.		
	В том числе практических и лабораторных занятий		
	Практическое занятие № 16 Чтение и перевод текста (инструкции) по теме. Вопросно-ответная работа по тексту. Выполнение лексико-грамматических заданий. Аудирование монологической и диалогической речи по теме.	1	
Раздел 5. Заболевания и симптомы		16	
Тема 5.1. Симптомы заболеваний	Содержание учебного материала		ОК 02, ОК 03, ОК 05, ОК 09 ПК 2.1. , 3.1., 3.2., 3.4., 4.4. ЛР 5, ЛР 8, ЛР 9, ЛР 11, ЛР 13
	1.Симптомы заболеваний (сыпь, запор, диарея, тошнота, рвота, кашель, насморк, спазм, лихорадка, зуд, отёк, онемение, усталость и т.д.). 2.Боль как симптом заболевания. 2.Введение новых лексических единиц (НЛЕ) по теме. Активизация НЛЕ. Развитие навыков чтения, говорения и аудирования.		

	3.Отработка грамматических навыков. Коммуникативная грамматика – словообразование в немецком языке.		
	В том числе практических и лабораторных занятий		
	Практическое занятие № 17 Чтение текста и выполнение лексических заданий по нему. Выполнение лексико-грамматических заданий по теме. Аудирование монологической и диалогической речи по теме. Преобразование существительных в прилагательные, глаголов в существительные. Коммуникативная грамматика – степени сравнения прилагательных и наречий.	2	
Тема 5.2. Клинические проявления отдельных заболеваний	Содержание учебного материала		
	1.Симптомы заболеваний: показатели температуры тела, кровяного давления, пульса, анализ крови, мочи и кала. 2. Основные инфекционные болезни. 2. Введение новых лексических единиц (НЛЕ) по теме. Активизация НЛЕ. 3.Развитие навыков чтения, говорения и аудирования. 4.Отработка грамматических навыков по теме. Коммуникативная грамматика – вопросительные предложения		ОК 02, ОК 03, ОК 05, ОК 09 ПК 2.1. , 3.1., 3.2., 3.4., 4.4. ЛР 5, ЛР 8, ЛР 9, ЛР 11, ЛР 13
	В том числе практических и лабораторных занятий		
	Практическое занятие № 18 Чтение текста по теме и выполнение лексико-грамматических заданий по нему. Составление диалогов (врач – пациент, медсестра – пациент) о симптомах и признаках заболевания с использованием вопросительных предложений разного типа	2	
Тема 5.3.	Содержание учебного материала		

Заболевания органов дыхания	1.Респираторные заболевания: общая характеристика, причины, классификация, лечение и профилактика. 2.Введение новых лексических единиц (НЛЕ) по теме. Активизация НЛЕ. 3.Практика аналитического чтения и перевода профессионально ориентированных текстов, развитие навыка устной речи и аудирования.		ОК 02, ОК 03, ОК 05, ОК 09 ПК 2.1. , 3.1., 3.2., 3.4., 4.4. ЛР 5, ЛР 8, ЛР 9, ЛР 11, ЛР 13
	В том числе практических и лабораторных занятий		
	Практическое занятие № 19 Чтение и перевод текстов по теме. Вопросно-ответная работа и выполнение лексических заданий по тексту. Аудирование монологической и диалогической речи.	2	
Тема 5.4. Основные детские заболевания	Содержание учебного материала		ОК 02, ОК 03, ОК 05, ОК 09 ПК 2.1. , 3.1., 3.2., 3.4., 4.4. ЛР 5, ЛР 8, ЛР 9, ЛР 11, ЛР 13
	1.Основные детские заболевания (корь, краснуха, паротит и т.д.): общая характеристика, причины, классификация, лечение и профилактика. 2.Введение новых лексических единиц (НЛЕ) по теме. Активизация НЛЕ. 3.Практика аналитического чтения и перевода профессионально ориентированных текстов, развитие навыка устной речи и аудирования.		
	В том числе практических и лабораторных занятий		
Тема 5.5. Сердечно-сосудистые заболевания	Практическое занятие № 20 Чтение и перевод текстов по теме. Выполнение лексико-грамматических заданий по текстам. Аудирование монологической и диалогической речи по теме.	2	ОК 02, ОК 03, ОК 05, ОК 09 ПК 2.1. , 3.1., 3.2., 3.4., 4.4.
	Содержание учебного материала		
	1.Сердечно-сосудистые заболевания: общая характеристика, причины, классификация, лечение и профилактика.		

	<p>2. Введение новых лексических единиц (НЛЕ) по теме. Активизация НЛЕ.</p> <p>3. Практика аналитического чтения и перевода профессионально ориентированных текстов, развитие навыка устной речи и аудирования.</p> <p>4. Отработка грамматических навыков по теме. Коммуникативная грамматика – инфинитив</p>		ЛР 5, ЛР 8, ЛР 9, ЛР 11, ЛР 13
	В том числе практических и лабораторных занятий		
	<p>Практическое занятие № 21</p> <p>Чтение текстов по теме и выполнение лексических заданий по текстам. Аудирование монологической и диалогической речи по теме. Выполнение грамматических упражнений (употребление инфинитива в немецком языке).</p>	2	
Тема 5.6. Заболевания пищеварительной системы	Содержание учебного материала		
	<p>1. Желудочно-кишечные заболевания: общая характеристика, причины, классификация, лечение и профилактика.</p> <p>2. Введение новых лексических единиц (НЛЕ) по теме. Активизация НЛЕ.</p> <p>3. Практика аналитического чтения и перевода профессионально ориентированных текстов, развитие навыка устной речи и аудирования.</p>		ОК 02, ОК 03, ОК 05, ОК 09 ПК 2.1. , 3.1., 3.2., 3.4., 4.4. ЛР 5, ЛР 8, ЛР 9, ЛР 11, ЛР 13
	В том числе практических и лабораторных занятий		
	<p>Практическое занятие № 22</p> <p>Чтение и перевод текста по теме. Выполнение лексических заданий по тексту. Аудирование монологической и диалогической речи по теме.</p>	2	
Тема 5.7.	Содержание учебного материала		ОК 02, ОК 03, ОК 05, ОК 09
	1. Признаки физической смерти человека.		

Признаки физической смерти человека	2.Описание процессов в организме при умирании. 3.Введение новых лексических единиц (НЛЕ) по теме. Активизация НЛЕ. 4.Практика аналитического чтения и перевода профессионально ориентированных текстов, развитие навыка устной речи и аудирования. 5.Отработка грамматических навыков по теме. Коммуникативная грамматика – способы выражения вероятности в немецком языке		ПК 2.1. , 3.1., 3.2., 3.4., 4.4. ЛР 5, ЛР 8, ЛР 9, ЛР 11, ЛР 13
	В том числе практических и лабораторных занятий		
	Практическое занятие № 23 Чтение и перевод текста по теме. Выполнение лексико-грамматических заданий по тексту. Аудирование монологической и диалогической речи по теме. Выполнение грамматических упражнений – способы выражения вероятности в английском языке	2	
	Практическое занятие № 24. Систематизация и обобщение знаний по Разделу 4 «Первая помощь» и Разделу 5 «Заболевания»		
Раздел 6. Питание		6	
Тема 6.1. Питание. Основные нутриенты. Сбалансированное питание	Содержание учебного материала		
	1.Диета, рациональное питание. 2.Виды сбалансированного питания, принципы и нормы рационального питания. 3.Пищевая ценность продуктов питания (белки, жиры, углеводы, калорийность продуктов), названия наиболее распространённых в России блюд. 4.Введение новых лексических единиц (НЛЕ) по теме. Активизация НЛЕ.		ОК 02, ОК 03, ОК 05, ОК 09 ПК 2.1. , 3.1., 3.2., 3.4., 4.4. ЛР 5, ЛР 8, ЛР 9, ЛР 11, ЛР 13

	<p>5. Практика аналитического чтения и перевода профессионально ориентированных текстов, развитие навыка устной речи и аудирования.</p> <p>6. Отработка грамматических навыков по теме. Коммуникативная грамматика – способы выражения совета в немецком языке</p>		
	В том числе практических и лабораторных занятий		
	<p>Практическое занятие № 25</p> <p>Выполнение лексико-грамматических заданий по теме. Аудирование монологической и диалогической речи по теме.</p> <p>Выполнение грамматических упражнений: способы выражения совета в немецком языке</p> <p>Составление текстов с описанием меню для разных категорий людей (спортсменов; людей, страдающих диабетом; людей, страдающих лишним весом).</p>	2	
Тема 6.2. Витамины и минералы	<p>Содержание учебного материала</p> <p>1. Содержание витаминов и минералов (витамины группы А, В, С, D, Е, железо, кальций, омега-3, цинк и т.д.) в продуктах питания.</p> <p>2. Польза витаминов и минералов для различных органов человека. 3. Зависимость иммунитета от достаточного количества поступающих в организм витаминов и минералов.</p> <p>4. Введение новых лексических единиц (НЛЕ) по теме. Активизация НЛЕ. Развитие навыков чтения, говорения и аудирования.</p> <p>5. Практика аналитического чтения и перевода профессионально ориентированных текстов.</p>		<p>ОК 02, ОК 03, ОК 05, ОК 09</p> <p>ПК 2.1. , 3.1., 3.2., 3.4., 4.4.</p> <p>ЛР 5, ЛР 8, ЛР 9, ЛР 11, ЛР 13</p>

	В том числе практических и лабораторных занятий		
	Практическое занятие № 26 Чтение и перевод текста по теме. Выполнение лексических заданий по тексту. Аудирование монологической и диалогической речи по теме. Составление и разгадывание кроссворда	2	
Тема 6.3. Заболевания, вызванные неправильным питанием	Содержание учебного материала		ОК 02, ОК 03, ОК 05, ОК 09 ПК 2.1. , 3.1., 3.2., 3.4., 4.4. ЛР 5, ЛР 8, ЛР 9, ЛР 11, ЛР 13
	1.Масса тела, лишний вес и ожирение (признаки и причины, последствия ожирения, профилактика ожирения), диабет. 2.Введение новых лексических единиц (НЛЕ) по теме. Активизация НЛЕ. 3.Практика аналитического чтения и перевода профессионально ориентированных текстов, развитие навыка устной речи и аудирования. 4.Отработка грамматических навыков по теме. Коммуникативная грамматика – употребление наречий в письменной и устной речи.		
	В том числе практических и лабораторных занятий		
	Практическое занятие № 27 Чтение и перевод текста по теме. Выполнение лексических заданий по тексту. Аудирование монологической и диалогической речи по теме. Составление высказываний («рекомендации по правильному питанию пациенту, страдающему диабетом») с использованием средств выражения и наречий	2	
Раздел 7. Сестринский уход		10	
Тема 7.1.	Содержание учебного материала		

Общий уход, предметы общего ухода за больными	1. Особенности общего ухода за больными. Предметы ухода. 2. Введение новых лексических единиц (НЛЕ) по теме. Активизация НЛЕ. 3. Практика аналитического чтения и перевода профессионально ориентированных текстов. 4. Развитие навыка говорения и аудирования. 5. Отработка грамматических навыков по теме. Коммуникативная грамматика – косвенная речь в немецком языке.		ОК 02, ОК 03, ОК 05, ОК 09 ПК 2.1. , 3.1., 3.2., 3.4., 4.4. ЛР 5, ЛР 8, ЛР 9, ЛР 11, ЛР 13
	В том числе практических и лабораторных занятий		
	Практическое занятие № 28 Чтение и перевод текста по теме. Выполнение лексических заданий по тексту. Выполнение лексико-грамматических упражнений. Аудирование монологической и диалогической речи по теме. Составление высказываний с использованием конструкций косвенной речи.	2	
Тема 7.2. Работа медсестры в гериатрическом отделении	Содержание учебного материала 1. Организация сестринского ухода в гериатрии. Работа медсестры в гериатрическом отделении. 2. Предметы ухода за пожилыми больными. Особенности общения с пожилыми пациентами. 3. Введение новых лексических единиц (НЛЕ) по теме. Активизация НЛЕ. 4. Практика аналитического чтения и перевода профессионально ориентированных текстов, развитие навыка устной речи и аудирования. 5. Отработка грамматических навыков по теме. Коммуникативная грамматика –		ОК 02, ОК 03, ОК 05, ОК 09 ПК 2.1. , 3.1., 3.2., 3.4., 4.4. ЛР 5, ЛР 8, ЛР 9, ЛР 11, ЛР 13

	В том числе практических и лабораторных занятий		
	<p>Практическое занятие № 29</p> <p>Выполнение лексико-грамматических заданий по теме. Аудирование монологической и диалогической речи по теме. Чтение текста и выполнение лексических заданий и заданий на понимание основного содержания текста. Выполнение грамматических упражнений</p>	2	
Тема 7.3. Работа медсестры в психиатрическом отделении	Содержание учебного материала		ОК 02, ОК 03, ОК 05, ОК 09 ПК 2.1. , 3.1., 3.2., 3.4., 4.4. ЛР 5, ЛР 8, ЛР 9, ЛР 11, ЛР 13
	<p>1. Названия видов психических расстройств и их признаки (депрессия, паранойя, галлюцинации, шизофрения и т.д.).</p> <p>2. Описание специфики работы медсестры психиатрического отделения.</p> <p>3. Требования к личностным характеристикам медсестры психиатрической больницы.</p> <p>4. Введение новых лексических единиц (НЛЕ) по теме. Активизация НЛЕ.</p> <p>5. Практика аналитического чтения и перевода профессионально ориентированных текстов, развитие навыка устной речи и аудирования.</p> <p>6. Отработка грамматических навыков по теме. Коммуникативная грамматика – употребление временной формы глагола Plusquamperfekt.</p>		
	<p>В том числе практических и лабораторных занятий</p> <p>Практическое занятие № 30</p> <p>Выполнение лексико-грамматических заданий по теме. Чтение профессионально ориентированного текста по теме.</p> <p>Выполнение грамматических упражнений образование и употребление временной формы глагола Plusquamperfekt.</p>	2	

	Составление письменного текста (письмо, отклик на вакансию, рассказ о себе) с использованием временной формы глагола Plusquamperfekt.		
Тема 7.4. Работа медсестры в хирургическом отделении	Содержание учебного материала 1. Хирургическое отделение, инструменты хирургического отделения. 2. Подготовка пациента к операции. Методы операционных вмешательств. 3. Введение новых лексических единиц (НЛЕ) по теме. Активизация НЛЕ. 4. Практика аналитического чтения профессионально ориентированных текстов. Развитие навыков чтения, устной речи и аудирования. 5. Отработка грамматических навыков по теме. Коммуникативная грамматика – страдательный залог в немецком языке		ОК 02, ОК 03, ОК 05, ОК 09 ПК 2.1. , 3.1., 3.2., 3.4., 4.4. ЛР 5, ЛР 8, ЛР 9, ЛР 11, ЛР 13
	В том числе практических и лабораторных занятий		
	Практическое занятие № 31 Чтение и перевод текста по теме. Выполнение лексических и грамматических заданий по тексту. Аудирование монологической и диалогической речи по теме. Составление рекомендаций беременной, составление диалогов (врач – пациент, медсестра – пациент) с использованием форм страдательного залога	2	
	Практическое занятие № 32. Систематизация и обобщение знаний по Разделу 6 «Питание» и Разделу 7 «Сестринский уход»	2	
Раздел 8. Соблюдение санитарно-гигиенических правил		4	
Тема 8.1.	Содержание учебного материала		

Гигиена. Предметы гигиены	1.Роль гигиены в жизни человека. 2.Предметы гигиены (одноразовые и хозяйственные перчатки, чистящие и моющие средства, бумажное полотенце, носовой платок, мыло и т.д.). 3.Правила гигиены в повседневной жизни. 4.Введение новых лексических единиц (НЛЕ) по теме. Активизация НЛЕ. 5.Практика аналитического чтения профессионально ориентированных текстов. Развитие навыка чтения, устной речи и аудирования.		ОК 02, ОК 03, ОК 05, ОК 09 ПК 2.1. , 3.1., 3.2., 3.4., 4.4. ЛР 5, ЛР 8, ЛР 9, ЛР 11, ЛР 13
	В том числе практических и лабораторных занятий		
	Практическое занятие № 33 Выполнение лексических заданий по теме. Чтение и перевод текста о правилах гигиены. Аудирование монологической и диалогической речи по теме.	2	
Тема 8.2. Соблюдение санитарных правил в работе медсестры	Содержание учебного материала 1.Дезинфекция на рабочем месте. 2.Названия одноразовых и многоразовых медицинских инструментов и предметов ухода за больным (пинцет, ножницы, шприцы, катетеры т.д.), названия ёмкостей для хранения стерильных медицинских инструментов (контейнеры, лотки, коробки стерилизационные и т.д.). Стерилизация инструментов. 3.Правила работы с инфекционным больным для профилактики заражения. 4.Введение новых лексических единиц (НЛЕ) по теме. Активизация НЛЕ.		ОК 02, ОК 03, ОК 05, ОК 09 ПК 2.1. , 3.1., 3.2., 3.4., 4.4. ЛР 5, ЛР 8, ЛР 9, ЛР 11, ЛР 13

	<p>5. Практика аналитического чтения профессионально ориентированных текстов. Развитие навыка чтения, устной речи и аудирования.</p> <p>6. Отработка грамматических навыков по теме. Коммуникативная грамматика – модальные глаголы в немецком языке</p>		
	В том числе практических и лабораторных занятий		
	<p>Практическое занятие № 34</p> <p>Чтение и перевод текста о правилах гигиены на отделении стационара. Выполнение лексико-грамматических заданий по тексту. Вопросно-ответная работа по тексту.</p> <p>Аудирование монологов и диалогов по теме.</p> <p>Описание процесса дезинфекции рабочего места и стерилизации инструментов с помощью немецких модальных глаголов</p>	2	
Раздел 9. Лечение пациентов		10	
Тема 9.1. Виды лекарственных препаратов и основные лекарственные формы	Содержание учебного материала		ОК 02, ОК 03, ОК 05, ОК 09 ПК 2.1. , 3.1., 3.2., 3.4., 4.4. ЛР 5, ЛР 8, ЛР 9, ЛР 11, ЛР 13
	<p>1. Лекарственные формы: твердые, мягкие, жидкие и газообразные, дозированные и недозированные.</p> <p>2. Способы применения лекарственных препаратов: энтеральный и парентеральный.</p> <p>3. Введение новых лексических единиц (НЛЕ) по теме. Активизация НЛЕ. 4. Практика аналитического чтения и перевода профессионально ориентированных текстов, развитие навыка устной речи и аудирования.</p> <p>5. Отработка грамматических навыков по теме. Коммуникативная грамматика – образование и употребление временной формы глагола Futurum</p>		
	В том числе практических и лабораторных занятий		

	<p>Практическое занятие № 35</p> <p>Чтение и перевод текста по теме. Выполнение лексических и грамматических заданий по тексту. Аудирование монологической и диалогической речи по теме.</p> <p>Выполнение грамматических упражнений (образование и употребление временной формы глагола Futurum)</p>	2	
<p>Тема 9.2.</p> <p>Дозирование и введение лекарственных препаратов</p>	Содержание учебного материала		
	<p>1. Общие правила применения лекарственных средств.</p> <p>2. Лексика для обозначения частотности применения и правил дозирования лекарственных средств.</p> <p>3. Введение новых лексических единиц (НЛЕ) по теме. Активизация НЛЕ.</p> <p>4. Практика аналитического чтения и перевода профессионально ориентированных текстов, развитие навыка устной речи и аудирования.</p> <p>5. Отработка грамматических навыков по теме. Коммуникативная грамматика – математические выражения.</p>		<p>ОК 02, ОК 03, ОК 05, ОК 09</p> <p>ПК 2.1. , 3.1., 3.2., 3.4., 4.4.</p> <p>ЛР 5, ЛР 8, ЛР 9, ЛР 11, ЛР 13</p>
	В том числе практических и лабораторных занятий		
	<p>Практическое занятие № 36</p> <p>Чтение и перевод текста о правилах применения и дозирования лекарственных средств. Выполнение лексико-грамматических заданий по тексту. Вопросно-ответная работа по тексту. Аудирование монологов и диалогов по теме.</p> <p>Описание применения и дозирования лекарственных средств с помощью математических выражений.</p>	2	
Тема 9.3.	Содержание учебного материала		

Виды альтернативной медицины	1. Названия методов альтернативной медицины (иглоукалывание, банки, рефлексотерапия, гидротерапия и т.д.). 2. Особенности практики разных видов альтернативной медицины. 3. Введение новых лексических единиц (НЛЕ) по теме. Активизация НЛЕ. 4. Практика аналитического чтения и перевода профессионально ориентированных текстов, развитие навыка устной речи и аудирования. 5. Отработка грамматических навыков по теме. Коммуникативная грамматика – способы выражения обоснования в немецком языке		ОК 02, ОК 03, ОК 05, ОК 09 ПК 2.1. , 3.1., 3.2., 3.4., 4.4. ЛР 5, ЛР 8, ЛР 9, ЛР 11, ЛР 13
	В том числе практических и лабораторных занятий		
	Практическое занятие № 37 Чтение и перевод текста о соотношении классической и альтернативной медицины в современном мире. Выполнение лексико-грамматических заданий по тексту. Вопросно-ответная работа по тексту. Аудирование монологической и диалогической речи по теме. Выполнение грамматических упражнений (способы выражения обоснования)	2	
Тема 9.4. Современная медицина. Важнейшие открытия и изобретения	Содержание учебного материала		ОК 02, ОК 03, ОК 05, ОК 09 ПК 2.1. , 3.1., 3.2., 3.4., 4.4. ЛР 5, ЛР 8, ЛР 9, ЛР 11, ЛР 13
	1. Медицина 21 века. 2. Важнейшие современные достижения медицины, великие имена современной медицины. 3. Введение новых лексических единиц (НЛЕ) по теме. Активизация НЛЕ.		

	4.Практика аналитического чтения и перевода профессионально ориентированных текстов, развитие навыка устной речи и аудирования.		
	В том числе практических и лабораторных занятий		
	Практическое занятие № 38 Чтение и перевод текста о современных открытиях и изобретениях в медицине. Выполнение лексико-грамматических заданий по тексту. Вопросно-ответная работа по тексту. Аудирование монологической и диалогической речи по теме.	2	
	Практическое занятие № 39 Систематизация и обобщение знаний по Разделу 8 «Соблюдение санитарно-гигиенических правил» и Разделу 9 «Лечение пациентов»	2	
Раздел 10. Практика перевода		6	
Тема 10.1. Чтение и перевод профессионально ориентированных текстов	Содержание учебного материала	1	ОК 02, ОК 03, ОК 05, ОК 09 ПК 2.1. , 3.1., 3.2., 3.4., 4.4. ЛР 5, ЛР 8, ЛР 9, ЛР 11, ЛР 13
	1.Особенности лексики и перевода иностранной научно-медицинской литературы;		
	2.Грамматические особенности научно-медицинского стиля немецкого языка		
	В том числе практических и лабораторных занятий		
	Практическое занятие № 40 Изучение особенностей лексики и перевода иностранной научно-медицинской литературы. Изучение грамматических особенностей научно-медицинского стиля немецкого языка. Активизация навыка чтения и перевода научно-медицинской литературы		
	Содержание учебного материала		

Тема 10.2. Навыки технического перевода инструкций к медицинским препаратам	1.Терминология, входящая в состав инструкций к медицинским препаратам	1	ОК 02, ОК 03, ОК 05, ОК 09 ПК 2.1. , 3.1., 3.2., 3.4., 4.4. ЛР 5, ЛР 8, ЛР 9, ЛР 11, ЛР 13
	2.Разделы инструкции к медицинским препаратам В том числе практических и лабораторных занятий		
	Практическое занятие № 41 Теоретические основы перевода инструкций к медицинским препаратам. Активизация навыка чтения, перевода инструкций к медицинским препаратам		
	Практическое занятие № 42 Систематизация и обобщение знаний по Разделу 10. «Практика перевода»	2	
Тема 10.3. Итоговое занятие	Промежуточная аттестация (дифференцированный зачет)	2	
Всего:		76	

3. УСЛОВИЯ РЕАЛИЗАЦИИ УЧЕБНОЙ ДИСЦИПЛИНЫ

3.1. Для реализации программы учебной дисциплины должны быть предусмотрены следующие специальные помещения:

Кабинет «социально-гуманитарных дисциплин», оснащенный оборудованием:

рабочее место преподавателя
посадочные места по количеству обучающихся
доска классная
стенд информационный
учебно-наглядные пособия;
техническими средствами обучения:

компьютерная техника с лицензионным программным обеспечением и возможностью подключения к информационно-телекоммуникационной сети «Интернет».

мультимедийная установка или иное оборудование аудиовизуализации.

3.2. Информационное обеспечение реализации программы

Для реализации программы библиотечный фонд образовательной организации должен иметь печатные и/или электронные образовательные и информационные ресурсы для использования в образовательном процессе. При формировании библиотечного фонда образовательной организацией выбирается не менее одного издания из перечисленных ниже печатных изданий и (или) электронных изданий в качестве основного, при этом список может быть дополнен новыми изданиями.

3.2.1. Основные печатные издания

Басова Н.В. Немецкий язык для колледжей = Deutsch für Colleges: учебник / Н.В.Басова, Т.Г.Коноплева. – 24-е изд., стер. – Москва : КНОРУС, 2020. – 346 с. – (Среднее профессиональное образование). - ISBN 978-5-406-07216-5. - Текст: непосредственный.

3.2.2. Основные электронные издания

3.2.3. Дополнительные источники

1. Англо-русский медицинский словарь [Электронный ресурс] / Под ред. И.Ю. Марковиной, Э.Г. Улумбекова - Москва: ГЭОТАР-Медиа, 2013. [Электронный ресурс]. URL: - <http://www.medcollegelib.ru/book/ISBN9785970424735.html>

Сайт для изучения английского языка [Электронный ресурс]. URL: www.studyenglish.ru

Бесплатный сайт с диалогами и упражнениями на медицинский английский [Электронный ресурс]. URL: www.englishmed.com

Сайт для людей, изучающих медицинский английский язык [Электронный ресурс]. URL: <http://azenglish.ru/meditsinskiy-angliyskiy/>

Диалоги на медицинские темы [Электронный ресурс]. URL:
http://esl.about.com/lr/english_for_medical_purposes/290866/1/

4. КОНТРОЛЬ И ОЦЕНКА РЕЗУЛЬТАТОВ ОСВОЕНИЯ УЧЕБНОЙ ДИСЦИПЛИНЫ

Результаты обучения	Критерии оценки	Методы оценки
<p>знания:</p> <ul style="list-style-type: none"> - основные приемы и методы работы с иноязычными текстами; - правил построения простых и сложных предложений на профессиональные темы; - лексического минимума, относящегося к описанию предметов, средств и процессов профессиональной деятельности; - грамматического минимума, необходимого для чтения и перевода со словарем иностранных текстов профессиональной направленности; - особенностей переводов текстов профессиональной направленности 	<ul style="list-style-type: none"> - демонстрация знаний лексического минимума, позволяющего общаться с пациентами и другими участниками лечебного процесса; - воспроизведение лексических единиц с правильной артикуляцией и произношением близким к нормативному; - написание лексической единицы по правилам орфографии; 	<p>Оценка в рамках текущего контроля:</p> <ul style="list-style-type: none"> - результатов выполнения индивидуальных лексических и грамматических контрольных заданий по темам программы; - тестирование; - устный опрос; - оценка понимания основного содержания текста по знакомым опорным словам, интернациональной и профессиональной лексике; - дифференцированный зачет
<p>умения</p> <ul style="list-style-type: none"> - читать и переводить профессионально-ориентированную литературу, в том числе профессиональную медицинскую документацию; - общаться (устно и письменно) на иностранном языке на профессиональные темы; - заполнения необходимой документации, используя извлеченную и общепринятую 	<ul style="list-style-type: none"> - нахождение необходимой профессиональной информации в англоязычных текстах; - грамотное использование двуязычного словаря; - соответствие перевода оригиналу; - успешное ведение диалога с использованием речевых формул в стандартных ситуациях общения с соблюдением 	<ul style="list-style-type: none"> - экспертная оценка умения общаться устно и письменно на английском языке на профессиональные темы на практических занятиях; - оценка результатов выполнения лексико-грамматических упражнений. - оценка правильности употребления языкового материала при составлении рассказов,

<p>профессиональную информацию;</p>	<p>правил речевого этикета; - демонстрация понимания на слух фраз с использованием изученной лексики; - составление устного и письменного высказывания для постановки профессиональных задач и решения проблемных вопросов; - грамотное использование лексики с учетом норм иностранного языка; - соблюдение основных правил оформления письменного текста; - отсутствие ошибок, нарушающих коммуникацию</p>	<p>представлении диалогов, ролевых игр.</p>
-------------------------------------	---	---

**РАБОЧАЯ ПРОГРАММА УЧЕБНОЙ ДИСЦИПЛИНЫ
«СГ.03. БЕЗОПАСНОСТЬ ЖИЗНЕДЕЯТЕЛЬНОСТИ»**

2023 г.

1312

СОДЕРЖАНИЕ

Общая характеристика примерной рабочей программы
учебной дисциплины

Структура и содержание учебной дисциплины

Условия реализации учебной дисциплины

Контроль и оценка результатов освоения учебной
дисциплины

1. ОБЩАЯ ХАРАКТЕРИСТИКА ПРИМЕРНОЙ РАБОЧЕЙ ПРОГРАММЫ УЧЕБНОЙ ДИСЦИПЛИНЫ «СГ.03. БЕЗОПАСНОСТЬ ЖИЗНЕДЕЯТЕЛЬНОСТИ»

1.1. Место дисциплины в структуре основной образовательной программы:

Учебная дисциплина «Безопасность жизнедеятельности» является обязательной частью социально-гуманитарного цикла примерной образовательной программы в соответствии с ФГОС СПО по специальности 34.02.01 Сестринское дело.

Особое значение дисциплина имеет при формировании и развитии ОК 01, ОК 02, ОК 04, ОК 05, ОК 06, ОК 07, ОК 08.

1.2. Цель и планируемые результаты освоения дисциплины:

В рамках программы учебной дисциплины обучающимися осваиваются умения и знания

Код ПК, ОК, ЛР	Умения	Знания
ОК 01, ОК 02, ОК 04, ОК 05, ОК 06, ОК 07, ОК 08. ПК 4.5, 5.2., 5.3. ЛР 1, ЛР 2, ЛР 3, ЛР 5, ЛР 6, ЛР 7, ЛР 10, ЛР 12	<ul style="list-style-type: none"> - пользоваться первичными средствами пожаротушения; - применять правила поведения в чрезвычайных ситуациях природного и техногенного характера и при угрозе террористического акта; - применять правила поведения и действия по сигналам гражданской обороны; - соблюдать нормы экологической безопасности; - использовать средства индивидуальной и коллективной защиты от оружия массового поражения; - определять виды Вооруженных Сил, рода войск, ориентироваться в воинских званиях Вооруженных Сил Российской Федерации; - владеть общей физической и строевой подготовкой; 	<ul style="list-style-type: none"> - принципов обеспечения устойчивости объектов экономики, прогнозирования развития событий и оценки последствий при техногенных чрезвычайных ситуациях и стихийных явлениях, в том числе в условиях противодействия терроризму как серьезной угрозе национальной безопасности России; - основных видов потенциальных опасностей и их последствий в профессиональной деятельности и быту, принципов снижения вероятности их реализации; - способов защиты населения от оружия массового поражения; - задач и основных мероприятий гражданской обороны; - меры пожарной безопасности и правила

	<ul style="list-style-type: none"> - применять профессиональные знания в ходе исполнения обязанностей военной службы на воинских должностях в соответствии с полученной специальностью; - оказывать первую помощь пострадавшим 	<ul style="list-style-type: none"> безопасного поведения при пожарах; - основ военной службы и обороны государства; - основных видов вооружения, военной техники и специального снаряжения, состоящих на вооружении (оснащении) воинских подразделений, в которых имеются военно-учетные специальности, родственные специальностям СПО; - области применения получаемых профессиональных знаний при исполнении обязанностей военной службы; - организации и порядка призыва граждан на военную службу и поступления на неё в добровольном порядке; - перечня военно-учетных специальностей - порядка и правил оказания первой помощи пострадавшим
--	--	--

2. СТРУКТУРА И СОДЕРЖАНИЕ УЧЕБНОЙ ДИСЦИПЛИНЫ

2.1. Объем учебной дисциплины и виды учебной работы

Вид учебной работы	Объем в часах
Объем образовательной программы учебной дисциплины	68
в т. ч.:	
теоретическое обучение	28
практические занятия	18
Самостоятельная работа	20
Промежуточная аттестация (дифференцированный зачет)	2

2.2. Тематический план и содержание учебной дисциплины

Наименование разделов и тем	Содержание учебного материала и формы организации деятельности обучающихся	Объем в часах	Коды компетенций и личностных результатов, формированию которых способствует элемент программы
1	2	3	4
Раздел 1. Безопасность жизнедеятельности человека в чрезвычайных ситуациях		20/10	
Тема 1.1. Чрезвычайные ситуации мирного времени и защита от них	Содержание учебного материала	8	ОК 01, ОК 02, ОК 04, ОК 05, ОК 06, ОК 07, ОК 08. ПК 4.5, 5.2., 5.3. ЛР 1, ЛР 2, ЛР 3, ЛР 5, ЛР 6, ЛР 7, ЛР 10, ЛР 12
	1.Цели и задачи изучения дисциплины. 2.Общая классификация чрезвычайных ситуаций. 3.Чрезвычайные ситуации природного и техногенного характера. 4.Защита населения и территорий при авариях (катастрофах) на производственных объектах. 5.Чрезвычайные ситуации социального происхождения. 6.Терроризм и меры по его предупреждению. 7.Основы пожаробезопасности и электробезопасности	4	
	В том числе практических и лабораторных занятий	4	
	Практическое занятие № 1 Организация пожарной безопасности в учреждении. Порядок и правила действий при возникновении пожара, использование первичных средств пожаротушения.	2	

	Отработка действий при возникновении аварии с выбросом сильнодействующих ядовитых веществ.		
	Практическое занятие № 2 Обеспечение безопасности при угрозе свершения и совершенном террористическом акте, во время общественных беспорядков, в случае захвата заложником.	2	
Тема 1.2. Способы защиты населения от оружия массового поражения	Содержание учебного материала	8	ОК 01, ОК 02, ОК 04, ОК 05, ОК 06, ОК 07, ОК 08. ПК 4.5. , 5.2., 5.3. ЛР 1, ЛР 2, ЛР 3, ЛР 5, ЛР 6, ЛР 7, ЛР 10, ЛР 12
	1.Современное оружие (ядерное, химическое, биологическое) и его поражающие факторы. 2.Действия населения в зонах радиоактивного, химического поражения и в очаге биологического поражения. 3.Средства индивидуальной защиты. 4.Средства коллективной защиты населения.	4	
	В том числе практических и лабораторных занятий	4	
	Практическое занятие №3 Использование средств индивидуальной защиты от поражающих факторов при чрезвычайной ситуации. Приборы радиоактивной разведки.	2	
	Практическое занятие № 4 Правила поведения и действия в очаге химического и биологического поражения. Организация химической разведки в медицинской организации при чрезвычайной ситуации. Приборы химической разведки	2	
Тема 1.3. Организационные и правовые основы обеспечения безопасности	Содержание учебного материала	4	
	1.Устойчивость работы объектов экономики в чрезвычайных ситуациях, в том числе медицинской организации.	2	ОК 01, ОК 02, ОК 04, ОК 05, ОК 06, ОК 07, ОК 08.

жизнедеятельности в чрезвычайных ситуациях	2.Единая государственная система предупреждения и ликвидации чрезвычайных ситуаций. Государственные службы по охране здоровья и безопасности граждан. 3.Понятие и основные задачи гражданской обороны. Организационная структура гражданской обороны. 4.Основные мероприятия, проводимые гражданской обороной. 5.Действия населения по сигналам гражданской обороны. 6.Защита персонала и пациентов медицинской организации в условиях чрезвычайной ситуации. Организация экстренной эвакуации персонала и пациентов медицинской организации.		ПК 4.5. , 5.2., 5.3. ЛР 1, ЛР 2, ЛР 3, ЛР 5, ЛР 6, ЛР 7, ЛР 10, ЛР 12
	В том числе практических и лабораторных занятий	2	
	Практическое занятие № 5 Правила поведения и действий по сигналам гражданской обороны. Организация оповещения и экстренного сбора персонала медицинской организации при чрезвычайной ситуации.	2	
Раздел 2. Основы военной службы		46/28	
Тема 2.1. Основы военной безопасности Российской Федерации	Содержание учебного материала	4	
	1.История создания Вооруженных Сил России. 2.Нормативно-правовая база обеспечения военной безопасности Российской Федерации, функционирования ее Вооруженных Сил и военной службы граждан. 3.Организация обороны Российской Федерации.	4	ОК 01, ОК 02, ОК 04, ОК 05, ОК 06, ОК 07, ОК 08. ПК 4.5. , 5.2., 5.3. ЛР 1, ЛР 2, ЛР 3, ЛР 5, ЛР 6,

			ЛР 7, ЛР 10, ЛР 12
Тема 2.2. Вооруженные силы Российской Федерации	Содержание учебного материала	4	
	1. Назначение и задачи Вооруженных Сил Российской Федерации. 2. Состав Вооруженных Сил. 3. Руководство и управление Вооруженными Силами. 4. Реформа Вооруженных Сил Российской Федерации 2008-2020 годов	2	ОК 01, ОК 02, ОК 04, ОК 05, ОК 06, ОК 07, ОК 08. ПК 4.5. , 5.2., 5.3.
	В том числе практических и лабораторных занятий	2	ЛР 1, ЛР 2, ЛР 3, ЛР 5, ЛР 6,
	Практическое занятие № 6 Виды Вооруженных Сил Российской Федерации, рода войск, их основные задачи.	2	ЛР 7, ЛР 10, ЛР 12
Тема 2.3. Воинская обязанность в Российской Федерации	Содержание учебного материала	16	
	1. Понятие и сущность воинской обязанности. 2. Воинский учет граждан. 3. Призыв граждан на военную службу 4. Медицинское освидетельствование и обследование граждан при постановке их на воинский учет и при призыве на военную службу 5. Обязательная и добровольная подготовка граждан к военной службе	6	ОК 01, ОК 02, ОК 04, ОК 05, ОК 06, ОК 07, ОК 08. ПК 4.5, 5.2., 5.3. ЛР 1, ЛР 2, ЛР 3, ЛР 5, ЛР 6,
	В том числе практических и лабораторных занятий	10	ЛР 7, ЛР 10, ЛР 12
	Практическое занятие № 7 Основные документы воинского учета и бронирования медперсонала медицинской организации. Обязанности граждан, пребывающих в запасе по воинскому учету	2	
	Практические занятия № 8, 9, 10	6	

	Общая физическая и строевая подготовка. Строи, их элементы и управление ими. Строевые приемы, движение без оружия. Строевая стойка, повороты на месте и в движении.		
	Практическое занятие № 11 Огневая подготовка. Материальная часть автомата Калашникова. Подготовка автомата к стрельбе. Неполная разборка и сборка автомата Калашникова. Ведение огня из автомата. Меры предосторожности при стрельбе.	2	
Тема 2.4. Символы воинской части. Боевые традиции Вооруженных Сил России.	Содержание учебного материала	8	
	1.Боевое Знамя– символ воинской чести, доблести и славы. Боевые традиции Вооруженных сил РФ. 2. Ордена – почетные награды за воинские отличия в бою и заслуги в военной службе. Ритуалы Вооруженных Сил Российской Федерации. 3. Патриотизм и верность воинскому долгу. Дружба, войсковое товарищество	6	ОК 01, ОК 02, ОК 04, ОК 05, ОК 06, ОК 07, ОК 08. ПК 4.5. , 5.2., 5.3. ЛР 1, ЛР 2, ЛР 3, ЛР 5, ЛР 6, ЛР 7, ЛР 10, ЛР 12
	В том числе практических и лабораторных занятий	2	
	Практическое занятие № 12 Воинские звания и военная форма одежды военнослужащих Вооруженных Сил Российской Федерации	2	
Тема 2.5. Организационные и правовые основы военной службы в Российской Федерации	Содержание учебного материала	8	
	1.Военная служба – особый вид государственной службы. Воинские должности и звания военнослужащих. Правовой статус военнослужащих. 2.Права и обязанности военнослужащих. Социальное обеспечение военнослужащих. Начало, срок и окончание военной службы. Увольнение с военной службы.	6	ОК 01, ОК 02, ОК 04, ОК 05, ОК 06, ОК 07, ОК 08. ПК 4.5. , 5.2., 5.3.

	3. Прохождение военной службы по призыву. Военная служба по контракту. Альтернативная гражданская служба		ЛР 1, ЛР 2, ЛР 3, ЛР 5, ЛР 6, ЛР 7, ЛР 10, ЛР 12
	В том числе практических и лабораторных занятий	2	
	Практическое занятие № 13 Ответственность военнослужащих. Общевоинские уставы Вооруженных Сил Российской Федерации	2	
Тема 2.6. Медицинское обеспечение военнослужащих в мирное и военное время	Содержание учебного материала	6	
	1. Медицинское обеспечение военнослужащих в мирное время. Организация амбулаторного приема в воинской части. 2. Медицинское обеспечение военнослужащих в военное время. 3. Санитарные потери военнослужащих, их структура. 4. Методика прогнозирования санитарных потерь в ходе боевых действий. 5. Организация лечебно-эвакуационного обеспечения Вооруженных Сил при проведении боевых действий.	4	ОК 01, ОК 02, ОК 04, ОК 05, ОК 06, ОК 07, ОК 08. ПК 4.5, 5.2., 5.3. ЛР 1, ЛР 2, ЛР 3, ЛР 5, ЛР 6, ЛР 7, ЛР 10, ЛР 12
	В том числе практических и лабораторных занятий	2	
	Практическое занятие № 14 Организация лечебно-эвакуационных мероприятий в воинской части в ходе боевых действий	2	
Тема 4. Итоговое занятие	Промежуточная аттестация (дифференцированный зачет)	2	
Всего:		68/48	

3. УСЛОВИЯ РЕАЛИЗАЦИИ УЧЕБНОЙ ДИСЦИПЛИНЫ

3.1. Для реализации программы учебной дисциплины должны быть предусмотрены следующие специальные помещения:

Кабинет «Безопасность жизнедеятельности», оснащенный оборудованием:
рабочее место преподавателя;

посадочные места по количеству обучающихся;

доска классная;

стенд информационный;

учебно-наглядные пособия;

комплект плакатов по основам военной службы, гражданской обороны;

общевоинской защитный комплект;

общевоинской противогаз или противогаз ГП-7, изолирующий противогаз;

респираторы;

индивидуальные противохимические пакеты;

индивидуальные перевязочные пакеты, материалы;

носилки санитарные;

аптечка индивидуальная;

ножницы для перевязочного материала прямые;

шприц-тюбики одноразового пользования (без наполнителя);

огнетушители порошковые, пенные, углекислотные (учебные);

оборудование для измерения, испытания, навигации (рентгенметр и др.);

устройство для отработки прицеливания;

учебные автоматы АК-74;

винтовки пневматические;

комплект плакатов по Гражданской обороне;

комплект плакатов по основам военной службы;

техническими средствами обучения:

компьютерная техника с лицензионным программным обеспечением и возможностью; подключения к информационно-телекоммуникационной сети «Интернет»;

мультимедийная установка или иное оборудование аудиовизуализации.

3.2. Информационное обеспечение реализации программы

Для реализации программы библиотечный фонд образовательной организации должен иметь печатные и/или электронные образовательные и информационные ресурсы для использования в образовательном процессе. При формировании библиотечного фонда образовательной организацией выбирается не менее одного издания из перечисленных ниже печатных изданий и (или) электронных изданий в качестве основного, при этом список может быть дополнен новыми изданиями.

3.2.1. Основные печатные издания

1. Ястребов Г.С. Безопасность жизнедеятельности и медицина катастроф: учеб. пособие / Г.С.Ястребов; под ред. Б.В.Кабарухина. – Изд. 2-е, испр. и доп. – Рлстов н/Д: Феникс, 2020. – 415 с.: ил. – ISBN 978-5-222-32492-9. - Текст : непосредственный.

3.2.2. Основные электронные издания

1. Левчук, И. П. Безопасность жизнедеятельности : учебное пособие / И. П. Левчук, А. А. Бурлаков. - 2-е изд. , перераб. и доп. - Москва : ГЭОТАР-Медиа, 2023. - ISBN 978-5-9704-7207-1. - Текст : электронный // ЭБС "Консультант студента" : [сайт]. - URL : <https://www.studentlibrary.ru/book/ISBN9785970472071.html> (дата обращения: 23.01.2023). - Режим доступа : по подписке.

2. Рогозина, И. В. Медицина катастроф : учебное пособие / И. В. Рогозина. - 2-е изд. , перераб. и доп. - Москва : ГЭОТАР-Медиа, 2022. - 176 с. : ил. - 176 с. - ISBN 978-5-9704-6815-9. - Текст : электронный // ЭБС "Консультант студента" : [сайт]. - URL : <https://www.studentlibrary.ru/book/ISBN9785970468159.html> (дата обращения: 23.01.2023). - Режим доступа : по подписке.

3.2.3. Дополнительные источники

1. Все о пожарной безопасности [Электронный ресурс]. URL: <http://www.0-1.ru/>

2. Журнал «ОБЖ. Основы безопасности жизни» [Электронный ресурс]. URL:

<http://www.russmag.ru/mmenu.php-id=49.htm>

3. МЧС России. Официальный сайт [Электронный ресурс]. URL: <http://www.mchs.gov.ru/>

4. Министерство обороны РФ. Официальный сайт [Электронный ресурс]. URL: <http://www.mil.ru>

5. Общевоинские уставы Вооруженных Сил Российской Федерации – Москва: Эксмо, 2015 – 608 с

6. Федеральная служба по экологическому, технологическому и атомному надзору

[Электронный ресурс]. URL: <http://www.rospotrebnadzor.ru>

7. Федеральный образовательный портал по Основам безопасности жизнедеятельности [Электронный ресурс]. URL: <http://www.obzh.ru/>

4. КОНТРОЛЬ И ОЦЕНКА РЕЗУЛЬТАТОВ ОСВОЕНИЯ УЧЕБНОЙ ДИСЦИПЛИНЫ

Код и наименование профессиональных и общих компетенций формируемых в рамках дисциплины	Результаты обучения	Критерии оценки	Методы оценки
<p>ОК 01, ОК 02, ОК 04, ОК 05, ОК 06, ОК 07, ОК 08</p> <p>ПК 4.5, ПК 5.2, ПК 5.3</p> <p>ЛР 1, ЛР 2, ЛР 3, ЛР 5, ЛР 6, ЛР 7, ЛР 10, ЛР 12, ЛР-18, ЛР-19</p>	<p>знания:</p> <ul style="list-style-type: none"> - принципов обеспечения устойчивости объектов экономики, прогнозирования развития событий и оценки последствий при техногенных чрезвычайных ситуациях и стихийных явлениях, в том числе в условиях противодействия терроризму как серьезной угрозе национальной безопасности России; - основных видов потенциальных опасностей и их последствий в профессиональ 	<ul style="list-style-type: none"> - правильное определение военно-учётных специальностей, родственных с полученной специальности согласно перечню ВУС; - четкое описание последовательности действий в опасных и чрезвычайных ситуациях согласно инструкциям; - соблюдение требований безопасности в профессиональной деятельности; - логическое описание способов защиты населения от оружия массового поражения в соответствии с методическими указаниями и инструкциями; 	<p>Текущий контроль в форме фронтального и индивидуального опроса, тестирование, оценка результатов выполнения практической работы.</p> <p>Итоговый контроль в форме дифференцированного зачета</p>

	<p>ной деятельности и быту, принципов снижения вероятности их реализации;</p> <ul style="list-style-type: none"> - способов защиты населения от оружия массового поражения; - задач и основных мероприятий гражданской обороны; - меры пожарной безопасности и правила безопасного поведения при пожарах; - основ военной службы и обороны государства; - основных видов вооружения, военной техники и специального снаряжения, состоящих на вооружении (оснащении) воинских подразделений, в которых имеются военно-учетные 	<ul style="list-style-type: none"> - правильное изложение профилактических мер по противопожарной безопасности и сообщения правил эвакуации при пожарах в соответствии с методическими указаниями и инструкциями; - правильное изложение структуры видов и родов войск, их характеристик в соответствии с регламентирующими документами; - свободное ориентирование в организации и порядке призыва граждан на военную службу, поступления на неё в добровольном порядке; - свободное ориентирование в перечне военно-учетных специальностей 	
--	---	--	--

	<p>специальности, родственные специальностям СПО;</p> <ul style="list-style-type: none"> - области применения получаемых профессиональных знаний при исполнении обязанностей военной службы; - организации и порядка призыва граждан на военную службу и поступления на неё в добровольном порядке; - перечня военно-учетных специальностей - порядка и правил оказания первой помощи пострадавшим 		
<p>ОК 01, ОК 02, ОК 04, ОК 05, ОК 06, ОК 07, ОК 08</p> <p>ПК 4.5, ПК5.2, ПК5.3</p> <p>ЛР 1, ЛР 2, ЛР 3, ЛР 5, ЛР 6, ЛР 7, ЛР 10,</p>	<p>умения</p> <ul style="list-style-type: none"> - пользоваться первичными средствами пожаротушения; - применять правила поведения в чрезвычайных ситуациях природного и 	<ul style="list-style-type: none"> - правильное использование средств индивидуальной защиты в зависимости от примененного оружия массового поражения и характера поражающих факторов 	<p>Экспертная оценка выполнения практических заданий, выполнения условий учебных ролевых игр</p> <p>Дифференцированный зачет</p>

<p>ЛР 12, ЛР-18, ЛР-19</p>	<p>техногенного характера и при угрозе террористического акта;</p> <ul style="list-style-type: none"> - применять правила поведения и действия по сигналам гражданской обороны; соблюдать нормы экологической безопасности; - использовать средства индивидуально и коллективной защиты от оружия массового поражения; - определять виды Вооруженных Сил, рода войск, ориентироваться в воинских званиях Вооруженных Сил Российской Федерации; - владеть общей физической и строевой подготовкой; - применять профессиональные знания в 	<p>согласно инструкции по их применению;</p> <ul style="list-style-type: none"> - пользование первичными средствами пожаротушения при различных типах возгорания согласно инструкции; - оказание первой помощи пострадавшим согласно алгоритмам оказания первой помощи; - ориентация в действиях по сигналам гражданской обороны; - точность и скорость выполнения мероприятий по эвакуации населения из мест чрезвычайной ситуации в соответствии с инструкциями; - демонстрация способности бесконфликтного общения и саморегуляции в повседневной деятельности и экстремальных условиях военной службы 	
----------------------------	---	--	--

	ходе исполнения обязанностей военной службы на воинских должностях в соответствии с полученной специальность ю; - оказывать первую помощь пострадавшим		
--	---	--	--

РАБОЧАЯ ПРОГРАММА УЧЕБНОЙ ДИСЦИПЛИНЫ
«СГ.04. ФИЗИЧЕСКАЯ КУЛЬТУРА»

2023 г.

1329

СОДЕРЖАНИЕ

Общая характеристика примерной рабочей программы
учебной дисциплины

Структура и содержание учебной дисциплины

Условия реализации учебной дисциплины

Контроль и оценка результатов освоения учебной
дисциплины

1. ОБЩАЯ ХАРАКТЕРИСТИКА ПРИМЕРНОЙ РАБОЧЕЙ ПРОГРАММЫ УЧЕБНОЙ ДИСЦИПЛИНЫ «СГ.04 ФИЗИЧЕСКАЯ КУЛЬТУРА»

1.1. Место дисциплины в структуре основной образовательной программы:

Учебная дисциплина «Физическая культура» является обязательной частью социально-гуманитарного цикла примерной образовательной программы в соответствии с ФГОС СПО по специальности 34.02.01 Сестринское дело.

Особое значение дисциплина имеет при формировании и развитии ОК 06, ОК 08.

1.2. Цель и планируемые результаты освоения дисциплины:

В рамках программы учебной дисциплины обучающимися осваиваются умения и знания

Код ПК, ОК, ЛР	Умения	Знания
<p>ОК 04, ОК 06, ОК 08, ПК 3.2., 4.6.</p> <p>ЛР 1, ЛР 4, ЛР 9, ЛР 11</p>	<p>– использование разнообразных форм и видов физкультурной деятельности для организации здорового образа жизни, активного отдыха и досуга;</p> <p>– владение современными технологиями укрепления и сохранения здоровья, поддержания работоспособности, профилактики предупреждения заболеваний, связанных с учебной и производственной деятельностью;</p> <p>– владение основными способами самоконтроля индивидуальных показателей здоровья, умственной и физической работоспособности, физического развития и физических качеств;</p> <p>– владение физическими упражнениями разной функциональной направленности, использование их в режиме учебной и производственной деятельности с целью профилактики</p>	<p>- основ здорового образа жизни;</p> <p>- роли физической культуры в общекультурном, профессиональном и социальном развитии человека;</p> <p>- влияние оздоровительных систем физического воспитания на укрепление здоровья, профилактику профессиональных заболеваний и вредных привычек, увеличение продолжительности жизни;</p> <p>- способы контроля и оценки индивидуального физического развития и физической подготовленности;</p> <p>- правила и способы планирования системы индивидуальных занятий физическими упражнениями различной направленности</p>

	<p>переутомления и сохранения высокой работоспособности; - проводить самоконтроль при занятиях физическими упражнениями; – владение техническими приемами и двигательными действиями базовых видов спорта, активное применение их в игровой и соревновательной деятельности, готовность к выполнению нормативов Всероссийского физкультурно-спортивного комплекса «Готов к труду и обороне» (ГТО).</p>	
--	--	--

2. СТРУКТУРА И СОДЕРЖАНИЕ УЧЕБНОЙ ДИСЦИПЛИНЫ

2.1. Объем учебной дисциплины и виды учебной работы

Вид учебной работы	Объем в часах
Объем образовательной программы учебной дисциплины	110
в т. ч.:	
теоретическое обучение	6
практические занятия	60
Самостоятельная работа	42
Промежуточная аттестация (дифференцированный зачет)	2

2.2. Тематический план и содержание учебной дисциплины

Наименование разделов и тем	Содержание учебного материала и формы организации деятельности обучающихся	Объем в часах	Коды компетенций и личностных результатов, формированию которых способствует элемент программы
1	2	3	4
Раздел 1. Основы формирования физической культуры личности		8	
Тема 1.1. Основы физической культуры	Содержание учебного материала	8	ОК 04, ОК 06, ОК 08, ПК 3.2., 4.6. ЛР 1, ЛР 4, ЛР 9, ЛР 11
	1.Физическая культура личности человека, физическое развитие, физическая подготовка и подготовленность. 2.Сущность и ценности физической культуры. 3.Влияние занятий физическими упражнениями на достижение человеком жизненного успеха. 4.Социально-биологические основы физической культуры и спорта (характеристика изменений, происходящих в организме человека под воздействием выполнения физических упражнений, в процессе регулярных занятий). 5.Роль и место физической культуры и спорта в формировании здорового образа жизни.	2	
	1.Двигательная активность и здоровье. 2.Норма двигательной активности человека.	2	

	<p>3.Оценка двигательной активности и формирование оптимальной двигательной активности в зависимости от образа жизни человека.</p> <p>4.Средства, методы, принципы воспитания быстроты, силы, выносливости, гибкости, координационных способностей.</p>		
	<p>1.Основы методики самостоятельных занятий физическими упражнениями.</p> <p>2.Организация занятий физическими упражнениями различной направленности.</p> <p>3.Основные принципы построения самостоятельных занятий и их гигиена.</p> <p>4.Методика самоконтроля, его основные методы и показатели.</p> <p>5.Ведение дневника самоконтроля</p>	2	
	<p>1.Профессионально-прикладная физическая подготовка (ППФП). Цели и задачи с учетом специфики будущей профессиональной деятельности.</p> <p>2.Средства, методы и методики формирования значимых двигательных умений и навыков.</p> <p>3.Средства, методы и методики формирования профессионально значимых физических свойств и качеств.</p>	2	
Раздел 2. Легкая атлетика		40	
Тема 2.1. Легкая атлетика	Содержание учебного материала	40	
	<p>1.Техника бега на короткие, средние и длинные дистанции</p> <p>2.Техника бега по прямой и виражу, на стадионе и пересеченной местности.</p> <p>3.Эстафетный бег.</p> <p>4.Техника спортивной ходьбы.</p> <p>5.Прыжки в длину.</p> <p>6.Метание гранаты.</p>		<p>ОК 04, ОК 06, ОК 08, ПК 3.2., 4.6.</p> <p>ЛР 1, ЛР 4, ЛР 9, ЛР 11</p>

В том числе практических и лабораторных занятий	40	
<p>Практические занятия Техника бега на короткие дистанции. Разучивание, отработка, закрепление и совершенствование техники двигательных действий: принятие стартового положения низкого старта с последующим ускорением, бег на 30-40 м. Пробегание дистанции с максимальной скоростью, финиширование.</p>	4	<p>ОК 04, ОК 06, ОК 08, ПК 3.2., 4.6. ЛР 1, ЛР 4, ЛР 9, ЛР 11</p>
<p>Практическое занятие Прыжок в длину с места и с разбега. Изучение двигательного действия по фазам, подводящие упражнения. Техника разбега, полета и приземления.</p>	4	
<p>Практическое занятие Старт, стартовый разгон с низкого и высокого старта. Отрабатывать положение низкого старта, а также стартовое положение высокого старта с дальнейшим пробеганием дистанции 60 и 100 м. Установка колодок для низкого старта. Пробегание по дистанции.</p>	4	
<p>Практические занятия Техника бега на средние и длинные дистанции. Разучивание, отработка, закрепление и совершенствование техники двигательных действий. Бег с высокого старта на отрезках 30-40 м, а также 60-100-150 и т.д.</p>	4	
<p>Практические занятия Техника бега по пересеченной местности. Разучивание, отработка, закрепление и совершенствование техники двигательных действий. Бег по пересеченной местности.</p>	4	

	Преодоление дистанции, начиная с 500 м, постепенно увеличивая дистанцию до 2 км и 3 км.		
	Практическое занятие Эстафетный бег. Обучение передачи эстафеты снизу и сверху, левой и правой рукой.	4	
	Практическое занятие Техника спортивной ходьбы. Медленная спортивная ходьба с постановкой прямой ноги в коленном суставе. Спортивная ходьба на отрезках 200-500 м.	4	
	Практические занятия Техника выполнения прыжка с разбега и с места. Выполнение прыжка «согнув ноги», разбег, отталкивание, полет, приземление.	4	
	Практическое занятие Метание гранаты в цель и на дальность	2	
	Практические занятия Общая физическая подготовка. Подвижные игры с элементами легкой атлетики	6	
Раздел 3. Атлетическая гимнастика		10	
Тема 3.1. Роль атлетической гимнастики в развитии физических качеств человека	Содержание учебного материала	10	ОК 04, ОК 06, ОК 08, ПК 3.2., 4.6. ЛР 1, ЛР 4, ЛР 9, ЛР 11
	1. Упражнения для развития основных мышечных групп. 2. Развитие гибкости в процессе занятий атлетической гимнастикой на основе включения специальных упражнений и их сочетаний.	-	
	В том числе практических и лабораторных занятий	10	
	Практическое занятие Выполнение комплекса упражнений на основные мышечные группы. Упражнения на тренажерах.	2	
	Практическое занятие	2	

	Выполнение комплекса упражнения на развитие силовых способностей Выполнения комплекса упражнений на развитие силовой выносливости. Упражнения на тренажерах.		
	Практическое занятие Выполнение комплекса упражнения на развитие быстроты.	2	
	Практическое занятие Выполнение комплекса упражнения на развитие гибкости.	2	
	Практическое занятие Опорные прыжки через коня и козла. Специальные и подводящие упражнения. Страховка.	2	
Раздел 4. Спортивные игры		50	
Тема 4.1. Баскетбол	Содержание учебного материала	22	
	1.Перемещения по площадке. 2.Ведение мяча. 3.Передачи мяча различными способами 4.Ловля мяча 5.Броски мяча по кольцу с места и в движении. 6.Индивидуальные действия игрока без мяча и с мячом. 7.Командные действия игроков.	-	ОК 04, ОК 06, ОК 08, ПК 3.2., 4.6. ЛР 1, ЛР 4, ЛР 9, ЛР 11
	В том числе практических и лабораторных занятий	22	
	Практические занятия Техника перемещений и владения мячом. Овладение техникой ведения мяча, передачи и броска мяча в корзину с места. Повторение и совершенствование техники ведения, передачи мяча. Бросок мяча в корзину в движении.	4	ОК 04, ОК 06, ОК 08, ПК 3.2., 4.6.
	Практические занятия Техника нападения. Совершенствование техники передвижений, владения мячом.	6	ЛР 1, ЛР 4, ЛР 9, ЛР 11

	Совершенствование техники бросков в корзину с близкой, средней и дальней дистанции. Обучение технике штрафных бросков в корзину.		
	Практические занятия Техника защиты. Обучение технике перехвата при передачах мяча, выбивание мяча при ведении. Обучение технике перехвата мяча, накрывания мяча при броске в корзину.	4	
	Практические занятия Техника нападения и защиты. Обучение тактики нападения и защиты в индивидуальных, групповых и командных действиях. Повторение и совершенствование тактики нападения и защиты в индивидуальных, групповых и командных действиях. Действия игрока без мяча и с мячом. Взаимодействие двух игроков. Двусторонняя игра. Прием зачетных нормативов по баскетболу.	8	
Тема 4.2. Волейбол	Содержание учебного материала	16	
	1.Стойки в волейболе. 2.Перемещение по площадке. 3.Подача мяча различными способами. 4.Прием мяча, передача мяча 5. Нападающие удары, блокирование ударов. 6.Индивидуальные действия игроков без мяча и с мячом. 7.Командные действия игроков.	-	ОК 04, ОК 06, ОК 08, ПК 3.2., 4.6. ЛР 1, ЛР 4, ЛР 9, ЛР 11
	В том числе практических и лабораторных занятий	16	
	Практическое занятие Техника стоек и перемещений.	2	

	Обучение технике стоек и перемещений в волейболе, владения мячом.		ОК 04, ОК 06, ОК 08,
	Практические занятия Техника владения мячом. Обучение технике приема и передачи мяча. Повторение и совершенствование техники приема и передачи мяча в парах. Обучение технике подач мяча.	6	ПК 3.2., 4.6. ЛР 1, ЛР 4, ЛР 9, ЛР 11
	Практические занятия Обучение технике нападающего удара и блокирования.	4	
	Практические занятия Техника нападения и защиты. Обучение индивидуальным и групповым тактическим действиям в защите и нападении. Повторение и совершенствование индивидуальных и групповых тактических действий в нападении и защите.	4	
Тема 4.3. Бадминтон	Содержание учебного материала	12	
	1.Стойки в бадминтоне. 2.Перемещение по площадке. 3.Подача различными способами. 4.Прием мяча, передача мяча 5. Виды ударов.	-	ОК 04, ОК 06, ОК 08, ПК 3.2., 4.6. ЛР 1, ЛР 4, ЛР 9, ЛР 11
	В том числе практических и лабораторных занятий	12	
	Практическое занятие Техника стоек и перемещений при подаче и в игре. Обучение технике стоек и перемещений в бадминтоне.	4	ОК 04, ОК 06, ОК 08,
	Практические занятия Способы хвата ракетки. Виды хватов.	2	ПК 3.2., 4.6.

	Практические занятия Техника ударов. Виды ударов. Техника выполнения подач.	4	ЛР 1, ЛР 4, ЛР 9, ЛР 11
	Практические занятия Упражнение специальной физической подготовки “старт к волану” учебная игра	2	
Дифференцированный зачет		2	
Итоговое занятие		110/102	

3. УСЛОВИЯ РЕАЛИЗАЦИИ УЧЕБНОЙ ДИСЦИПЛИНЫ

3.1. Для реализации программы учебной дисциплины «Физическая культура» требуется наличие универсального спортивного зала, оборудованных раздевалок с душевыми кабинами. Все объекты, которые используются при проведении занятий по физической культуре, должны отвечать действующим санитарным и противопожарным нормам.

Оборудование и инвентарь спортивного зала:

баскетбольные, волейбольные мячи; щиты, корзины, сетки, стойки, антенны; оборудование для силовых упражнений (например: гантели, утяжелители, резина, штанги с комплектом различных отягощений);

гимнастическая перекладина, шведская стенка, секундомеры, мячи для тенниса, дорожка резиновая разметочная для прыжков и метания;

оборудование, необходимое для реализации части по профессионально-прикладной физической подготовке.

В зависимости от возможностей, которыми располагают профессиональные образовательные организации, для реализации учебной дисциплины «Физическая культура» в пределах освоения ОП СПО могут быть использованы:

- тренажерный зал;
- плавательный бассейн;
- лыжная база с лыжехранилищем

Технические средства обучения:

- музыкальный центр, выносные колонки, микрофон, компьютер, мультимедийный проектор, экран для обеспечения возможности демонстрации комплексов упражнений;

- электронные носители с записями комплексов упражнений для демонстрации на экране.

3.2. Информационное обеспечение реализации программы

Для реализации программы библиотечный фонд образовательной организации должен иметь печатные и/или электронные образовательные и информационные ресурсы для использования в образовательном процессе. При формировании библиотечного фонда образовательной организацией выбирается не менее одного издания из перечисленных ниже печатных изданий и (или) электронных изданий в качестве основного, при этом список может быть дополнен новыми изданиями.

3.2.1. Основные печатные издания

1. 1. Кузнецов В.С. Физическая культура: учебник / В.С. Кузнецов, Г.А. Колодницкий. – 3-е изд., испр. – Москва: КНОРУС, 2021. – 256 с.- (Среднее профессиональное образование). - ISBN 978-5-406-08271-3. - Текст: непосредственный.

2. Физическая культура: учебник для студ. учреждений сред. проф. образования / Н.В. Решетников, Ю.Л. Кислицын, Р.Л.Палтиеви́ч, Г.И. Погадаев. – 12-е изд., стер. – М: Издательский центр «Академия», 2012. – 176 с.- ISBN 978-5-7695-8908-9. - Текст: непосредственный.

3.2.2. Основные электронные издания

3.2.3. Дополнительные источники

Журнал «Теория и практика физической культуры»: сайт teoriya.ru / [Электронный ресурс]. URL: <http://www.teoriya.ru/>

Центральная отраслевая библиотека по физической культуре и спорту: [Электронный ресурс]. URL: <http://lib.sportedu.ru/>

4. КОНТРОЛЬ И ОЦЕНКА РЕЗУЛЬТАТОВ ОСВОЕНИЯ УЧЕБНОЙ ДИСЦИПЛИНЫ

Результаты обучения	Критерии оценки	Методы оценки
<p>знания:</p> <ul style="list-style-type: none"> - основ здорового образа жизни; - роли физической культуры в общекультурном, профессиональном и социальном развитии человека; - влияние оздоровительных систем физического воспитания на укрепление здоровья, профилактику профессиональных заболеваний и вредных привычек, увеличение продолжительности жизни; - способы контроля и оценки индивидуального физического развития и физической подготовленности; - правила и способы планирования системы индивидуальных занятий физическими упражнениями различной направленности 	<ul style="list-style-type: none"> - свободное ориентирование в основных понятиях физических качеств и физической подготовки (сила, быстрота, выносливость, координация, гибкость); - правильность выполнения физических упражнений, четкость, быстрота - логичное обоснование роли физической культуры для формирования личности профессионала, профилактики профзаболеваний - применение правил оздоровительных систем физического воспитания для укрепления здоровья 	<p>Экспертное наблюдение и регулярная оценка знаний студентов в ходе проведения: методико-практических и учебно-тренировочных занятий; занятий в секциях по видам спорта, группах ОФП; индивидуальной физкультурно-спортивной деятельности студента.</p> <p>Тестирование</p>
<p>умения</p> <ul style="list-style-type: none"> – использование разнообразных форм и видов физкультурной деятельности для организации здорового образа жизни, активного отдыха и досуга; – владение современными технологиями укрепления и сохранения здоровья, поддержания 	<ul style="list-style-type: none"> - выполнение контрольных нормативов, предусмотренных государственным стандартом при соответствующей тренировке, с учетом состояния здоровья и функциональных возможностей своего организма; 	<p>Оценка уровня физической подготовленности обучающихся, используя соответствующую задачам контроля систему нормативов и методик контроля;</p> <ul style="list-style-type: none"> - оценка техники выполнения

<p>работоспособности, профилактики предупреждения заболеваний, связанных с учебной и производственной деятельностью;</p> <ul style="list-style-type: none"> – владение основными способами самоконтроля индивидуальных показателей здоровья, умственной и физической работоспособности, физического развития и физических качеств; – владение физическими упражнениями разной функциональной направленности, использование их в режиме учебной и производственной деятельности с целью профилактики переутомления и сохранения высокой работоспособности; <p>- проводить самоконтроль при занятиях физическими упражнениями;</p> <ul style="list-style-type: none"> – владение техническими приемами и двигательными действиями базовых видов спорта, активное применение их в игровой и соревновательной деятельности, готовность к выполнению нормативов Всероссийского физкультурно-спортивного комплекса «Готов к труду и обороне» (ГТО). 	<ul style="list-style-type: none"> - демонстрация приверженности к здоровому образу жизни; - применение рациональных приемов двигательных функций в профессиональной деятельности; 	<p>двигательных действий (проводится в ходе занятий):</p> <ul style="list-style-type: none"> - выполнение нормативов общей физической подготовки
--	--	---

РАБОЧАЯ ПРОГРАММА УЧЕБНОЙ ДИСЦИПЛИНЫ
«СГ.05. ОСНОВЫ БЕРЕЖЛИВОГО ПРОИЗВОДСТВА»

2023 г.

1345

СОДЕРЖАНИЕ

Общая характеристика примерной рабочей программы
учебной дисциплины

Структура и содержание учебной дисциплины

Условия реализации учебной дисциплины

Контроль и оценка результатов освоения учебной
дисциплины

1. ОБЩАЯ ХАРАКТЕРИСТИКА ПРИМЕРНОЙ РАБОЧЕЙ ПРОГРАММЫ УЧЕБНОЙ ДИСЦИПЛИНЫ «СГ.05. ОСНОВЫ БЕРЕЖЛИВОГО ПРОИЗВОДСТВА»

1.1. Место дисциплины в структуре основной образовательной программы:

Учебная дисциплина «Основы бережливого производства» является обязательной частью социально-гуманитарного цикла примерной образовательной программы в соответствии с ФГОС СПО по специальности 34.02.01 Сестринское дело.

Особое значение дисциплина имеет при формировании и развитии ОК 01, ОК 02, ОК 03, ОК 04

1.2. Цель и планируемые результаты освоения дисциплины:

В рамках программы учебной дисциплины обучающимися осваиваются умения и знания

Код ПК, ОК, ЛР	Умения	Знания
<p>ОК 01, ОК 02, ОК 03, ОК 04,</p> <p>ПК 1.1, 2.1., 2.2., 3.3.</p> <p>ЛР 2, ЛР 3, ЛР 4, ЛР 7, ЛР 13, ЛР 15</p>	<p>- проводить мероприятия по реализации проектов по бережливому производству;</p> <p>- применять принципы и инструменты бережливого производства в медицинских организациях;</p> <p>- выявлять потери в потоке создания ценности в медицинской организации и предлагать пути их решения;</p> <p>- налаживать эффективные отношения в трудовом коллективе и решать возникающие конфликты в медицинской организации.</p>	<p>- систему организации оказания медицинской помощи населению;</p> <p>- права и обязанности работников в сфере профессиональной деятельности;</p> <p>- права и свободы человека и гражданина, механизмы их реализации</p> <p>- основы и принципы системы бережливого производства;</p> <p>- базовые инструменты бережливого производства;</p> <p>- основные виды потерь, способы их выявления и устранения;</p> <p>- основы корпоративной культуры и профессиональной этики в медицинской организации;</p> <p>- основы проектной деятельности</p>

2. СТРУКТУРА И СОДЕРЖАНИЕ УЧЕБНОЙ ДИСЦИПЛИНЫ

2.1. Объем учебной дисциплины и виды учебной работы

Вид учебной работы	Объем в часах
Объем образовательной программы учебной дисциплины	32
в т. ч.:	
теоретическое обучение	12
практические занятия	8
Самостоятельная работа	10
Промежуточная аттестация (дифференцированный зачет)	2

2.2. Тематический план и содержание учебной дисциплины

Наименование разделов и тем	Содержание учебного материала и формы организации деятельности обучающихся	Объем в часах	Коды компетенций и личностных результатов, формированию которых способствует элемент программы
1	2	3	4
Тема 1. Организационные основы здравоохранения	Содержание учебного материала	2	ОК 01, ОК 02, ОК 03, ОК 04, ПК 1.1, 2.1., 2.2., 3.3. ЛР 2, ЛР 3, ЛР 4, ЛР 7, ЛР 13, ЛР 15
	1.Номенклатура учреждений здравоохранения. 2.Структура и задачи основных медицинских организаций. 3.Основные виды деятельности лечебно-профилактических учреждений. 4.Формы преемственности и взаимосвязи между учреждениями лечебно-профилактической помощи.	2	
Тема 2. Правовые аспекты охраны здоровья населения	Содержание учебного материала	2	ОК 01, ОК 02, ОК 03, ОК 04, ПК 1.1, 2.1., 2.2., 3.3. ЛР 2, ЛР 3, ЛР 4, ЛР 7, ЛР 13, ЛР 15
	1.Права пациентов и основные юридические механизмы их обеспечения в современном здравоохранении. 2.Этический кодекс медицинской сестры.	2	
Тема 3. Теоретические основы бережливого производства	Содержание учебного материала	2	ОК 01, ОК 02, ОК 03, ОК 04,
	1.История становления концепции бережливого производства	2	

	<p>2. Бережливое производство, понятие, задачи.</p> <p>3. Идеология бережливого производства в медицинской организации</p> <p>4. Специфика применения методов бережливого производства в медицинской организации.</p> <p>5. Отечественные проекты «Бережливое здравоохранение».</p>		<p>ПК 1.1, 2.1., 2.2., 3.3.</p> <p>ЛР 2, ЛР 3, ЛР 4, ЛР 7, ЛР 13, ЛР 15</p>
<p>Тема 4.</p> <p>Стратегии и инструменты бережливого производства для выявления проблем и их причин</p>	Содержание учебного материала	6	
	<p>1. Инструменты бережливого производства (хронометраж, карта рабочего времени, выявление узкого места, картирование потока создания ценности, пять «почему?», время такта, балансировка нагрузки, принцип нулевой ошибки, использование 5С и др.)</p> <p>2. Структурирование и оценка потерь.</p> <p>3. Поиск и предварительный анализ потерь и их причин.</p>	4	<p>ОК 01, ОК 02, ОК 03, ОК 04, ПК 1.1, 2.1., 2.2., 3.3.</p> <p>ЛР 2, ЛР 3, ЛР 4, ЛР 7, ЛР 13, ЛР 15</p>
	В том числе практических и лабораторных занятий	4	
	<p>Практическое занятие № 1</p> <p>Картирование потока создания ценности – описание процесса создания ценности на конкретных рабочих местах в рамках медицинской организации, выявление проблем существующего потока (например, описать и проанализировать основные аспекты взаимодействия пациента, врача и медицинской сестры при работе на приеме и на дому).</p>	2	
<p>Тема 5.</p> <p>Реализация концепции бережливого производства в здравоохранении</p>	Содержание учебного материала	10	
	1. Алгоритм внедрения бережливого производства, этапы: планирование, внедрение, развертывание, интеграция, совершенствование.	2	<p>ОК 01, ОК 02, ОК 03, ОК 04, ПК 1.1, 2.1., 2.2., 3.3.</p>

			ЛР 2, ЛР 3, ЛР 4, ЛР 7, ЛР 13, ЛР 15
	В том числе практических и лабораторных занятий	8	
	Практические занятия № 2, 3 Организация работы отделений медицинской организации с использованием инструментов бережливого производства (например, регистратура, приемное отделение, отделение (кабинет) медицинской профилактики)	4	ОК 01, ОК 02, ОК 03, ОК 04, ПК 1.1, 2.1., 2.2., 3.3. ЛР 2, ЛР 3, ЛР 4, ЛР 7, ЛР 13, ЛР 15
	Практические занятия № 4, 5 Организация рабочего места и рабочего пространства медицинской сестры с использованием инструментов бережливого производства. Применение инструмента 5С.	4	ОК 01, ОК 02, ОК 03, ОК 04, ПК 1.1, 2.1., 2.2., 3.3. ЛР 2, ЛР 3, ЛР 4, ЛР 7, ЛР 13, ЛР 15
Тема 6. Стратегия клиентоориентированности в медицинской организации	Содержание учебного материала	2	
	1. Организация проведения и анализ социологических исследований как инструмента мониторинга качества процессов. 2. Мотивационная основа клиентоориентированности персонала. 3. Социальный аспект клиентоориентированности. 4. Управление конфликтами в медицинской организации. 5. Инструменты выявления возможных мест возникновения конфликтов.	2	ОК 01, ОК 02, ОК 03, ОК 04, ПК 1.1, 2.1., 2.2., 3.3. ЛР 2, ЛР 3, ЛР 4, ЛР 7, ЛР 13, ЛР 15
Тема 7.	Содержание учебного материала	4	

Стандартизация и непрерывное совершенствование	1.Понятие стандарта. 2.Функциональное предназначение стандарта. 3.Специфика разработки стандартов оказания медицинских услуг. 4.Совершенствование форм разделения и кооперации труда. 5.Совершенствование организации и обслуживания рабочих мест	2	ОК 01, ОК 02, ОК 03, ОК 04, ПК 1.1, 2.1., 2.2., 3.3. ЛР 2, ЛР 3, ЛР 4, ЛР 7, ЛР 13, ЛР 15
	В том числе практических и лабораторных занятий	4	
	Практические занятия № 6 Стандартизирование работы на примере действий медицинской сестры отделения медицинской организации: создание стандартной операционной карты (СОК) (прививочного кабинета, постовой медсестры, процедурной медсестры и др.)	2	ОК 01, ОК 02, ОК 03, ОК 04, ПК 1.1, 2.1., 2.2., 3.3. ЛР 2, ЛР 3, ЛР 4, ЛР 7, ЛР 13, ЛР 15
Тема 8. Формирование корпоративной культуры бережливого производства	Содержание учебного материала	2	
	1.Корпоративная культура: понятие, виды. 2.Понятие «миссия медицинской организации». 3.Структура и содержание корпоративной культуры. 4.Формирование и развитие корпоративной культуры медицинской организации	2	ОК 01, ОК 02, ОК 03, ОК 04, ПК 1.1, 2.1., 2.2., 3.3. ЛР 2, ЛР 3, ЛР 4, ЛР 7, ЛР 13, ЛР 15
Тема 9. Итоговое занятие	Промежуточная аттестация (зачет)	2	
Всего:		32/12	

3. УСЛОВИЯ РЕАЛИЗАЦИИ УЧЕБНОЙ ДИСЦИПЛИНЫ

3.1. Для реализации программы учебной дисциплины должны быть предусмотрены следующие специальные помещения:

Кабинет «Социально-гуманитарные дисциплины», оснащенный оборудованием:

рабочее место преподавателя
посадочные места по количеству обучающихся
доска классная
стенд информационный
учебно-наглядные пособия;
техническими средствами обучения:

компьютерная техника с лицензионным программным обеспечением и возможностью подключения к информационно-телекоммуникационной сети «Интернет».

мультимедийная установка или иное оборудование аудиовизуализации.

3.2. Информационное обеспечение реализации программы

Для реализации программы библиотечный фонд образовательной организации должен иметь печатные и/или электронные образовательные и информационные ресурсы для использования в образовательном процессе. При формировании библиотечного фонда образовательной организацией выбирается не менее одного издания из перечисленных ниже печатных изданий и (или) электронных изданий в качестве основного, при этом список может быть дополнен новыми изданиями.

3.2.1. Основные печатные издания

1. Антоновец В.А. Инновационный менеджмент : учебник и практикум для среднего профессионального образования / В. А. Антонец [и др.] ; под редакцией В. А. Антонца, Б. И. Бедного. — 2-е изд., испр. и доп. — Москва : Издательство Юрайт, 2021. — 303 с.

3.2.2. Основные электронные издания

Зуева В. А., Зымбрян Э. Ш. и др. Организационно-аналитическая деятельность. Сборник лекций : учебное пособие для спо / В. А. Зуева, Э. Ш. Зымбрян, Е. Б. Стародумова, Е. И. Алленова. — 2-е изд., стер. — Санкт-Петербург : Лань, 2021. — 176 с. — ISBN 978-5-8114-7637-4. — Текст : электронный // Лань : электронно-библиотечная система. — URL: <https://e.lanbook.com/book/163395> (дата обращения: 14.01.2022). — Режим доступа: для авториз. пользователей

3.2.3. Дополнительные источники

Арженцов В.Ф. Применение принципов бережливого производства в медицине / В. Ф. Арженцов // Управление качеством в здравоохранении. -2018. - № 1. -С. 14-18

Вейдер, М.Т. Инструменты бережливого производства II. Карманное руководство по практике применения Lean. / М.Т. Вейдер. – Москва : Альпина Паблишер, 2019. – 160 с. Текст : непосредственный.

Вумек, Д.П. Бережливое производство. Как избавиться от потерь и добиться процветания вашей компании / Д.П. Вумек, Д.Т. Джонс; пер. с англ. С. Турко. – Москва : Альпина Паблишер, 2021. – 472 с. – ISBN 978-5-9614-6829-8

ГОСТ Р 56020-2014 Национальный стандарт Российской Федерации. Бережливое производство. Основные положения и словарь.(утвержден и введен в действие Приказом Росстандарта от 12.05.2014 № 431-ст).

ГОСТ Р 56407-2015 Национальный стандарт Российской Федерации. Бережливое производство. Основные методы и инструменты (утвержден и введен в действие Приказом Росстандарта от 27.05.2015 № 448-ст).

ГОСТ Р 56906-2016 Национальный стандарт Российской Федерации. Бережливое производство. Организация рабочего пространства. (5S) (утвержден и введен в действие Приказом Росстандарта от 31.03.2016 № 231-ст).

ГОСТ Р 56908-2016 Национальный стандарт Российской Федерации. Бережливое производство. Стандартизация работы. (утвержден и введен в действие Приказом Росстандарта от 31.03.2016 № 231-ст).

Новая модель медицинской организации, оказывающей первичную медико-санитарную помощь//Методические рекомендации МЗ РФ – Москва. – 2019

Организация процесса диспансеризации на принципах бережливого производства//Методические рекомендации МЗРФ – 2017

Применение методов бережливого производства в медицинских организациях. Открытие проектов по улучшениям.//Методические рекомендации МЗРФ. – Москва. – 2017

Учитесь видеть бизнес-процессы. Практика построения карт потоков создания ценности / Ротер М., Шук Д., Пер.Муравьевой Г., - 5-е изд. - М.:Альпина Пабл., 2017. - 136 с.: 84x108 1/16 (Переплёт) ISBN 978-5-9614-6145-9 - URL: <http://znanium.com/catalog/product/926117>

Интернет ресурс. Справочная система «Консультант-плюс [Электронный ресурс]. – URL <http://www.cons-plus.ru>.

Интернет ресурс. Справочная система «Гарант». URL <http://www.garant.ru>.

Бережливое производство. Канбан. [Электронный ресурс]. URL: <http://ru.wikipedia.org/wiki/>.

Система «5С» на производстве: описание, особенности, принципы и отзывы // FB.ru [Электронный ресурс]. – URL: <http://fb.ru/article/302971/sistema-s-na-proizvodstve-opisanie-osobennosti-printsipyi-i-otzyivyi>

Словарь бережливого производства [Электронный ресурс]. URL: <http://be-mag.ru/lean/>

4. КОНТРОЛЬ И ОЦЕНКА РЕЗУЛЬТАТОВ ОСВОЕНИЯ УЧЕБНОЙ ДИСЦИПЛИНЫ

Результаты обучения	Критерии оценки	Методы оценки
<p>знания:</p> <ul style="list-style-type: none"> - систему организации оказания медицинской помощи населению; - права и обязанности работников в сфере профессиональной деятельности; - права и свободы человека и гражданина, механизмы их реализации - основы и принципы системы бережливого производства; - базовые инструменты бережливого производства; - основные виды потерь, способы их выявления и устранения; - основы корпоративной культуры и профессиональной этики в медицинской организации 	<ul style="list-style-type: none"> - свободная ориентация в системе организации медицинской помощи населению; - четкое представление прав и обязанностей медицинских работников, прав пациентов в соответствии с функциональными обязанностями и этическим кодексом медицинской сестры; - знание базы по бережливому производству в соответствии с методическими рекомендациями Министерства здравоохранения по внедрению «бережливых технологий»; - изложение принципов корпоративной культуры и профессиональной этики в соответствии с этическим кодексом медицинской сестры 	<p>Тестовый контроль Экспертная оценка правильности выполнения заданий по работе с информацией, документами Экспертная оценка решения ситуационных задач. Зачет</p>
<p>Умения</p> <ul style="list-style-type: none"> - проводить мероприятия по реализации проектов по бережливому производству; - применять принципы и инструменты бережливого 	<ul style="list-style-type: none"> - применение принципов и инструментов бережливого производства при решении 	<p>Экспертная оценка выполнения практических заданий, выполнения условий учебных ролевых игр</p>

<p>производства в медицинских организациях; - выявлять потери в потоке создания ценности в медицинской организации и предлагать пути их решения; - налаживать эффективные отношения в трудовом коллективе и решать возникающие конфликты в медицинской организации.</p>	<p>профессиональных задач в соответствии с методическими рекомендациями Министерства здравоохранения по внедрению «бережливых технологий» - применение принципов профессиональной этики в соответствии с этическим кодексом медицинской сестры</p>	<p>Зачет</p>
---	--	--------------

**РАБОЧАЯ ПРОГРАММА УЧЕБНОЙ ДИСЦИПЛИНЫ
«СГ.06. ОСНОВЫ ФИНАНСОВОЙ ГРАМОТНОСТИ»**

2023 г.

1357

СОДЕРЖАНИЕ

Общая характеристика примерной рабочей программы
учебной дисциплины

Структура и содержание учебной дисциплины

Условия реализации учебной дисциплины

Контроль и оценка результатов освоения учебной
дисциплины

1. ОБЩАЯ ХАРАКТЕРИСТИКА ПРИМЕРНОЙ РАБОЧЕЙ ПРОГРАММЫ УЧЕБНОЙ ДИСЦИПЛИНЫ «СГ.06. ОСНОВЫ ФИНАНСОВОЙ ГРАМОТНОСТИ»

1.1. Место дисциплины в структуре основной образовательной программы:
Учебная дисциплина «Основы финансовой грамотности» является обязательной частью социально-гуманитарного цикла примерной образовательной программы в соответствии с ФГОС СПО по специальности 34.02.01 Сестринское дело.

Особое значение дисциплина имеет при формировании и развитии ОК 02, ОК 03, ОК 05, ОК 09

1.2. Цель и планируемые результаты освоения дисциплины:

В рамках программы учебной дисциплины обучающимися осваиваются умения и знания

Код ПК, ОК, ЛР	Умения	Знания
ОК 02, ОК 03, ОК 05, ОК 09 ЛР 2, ЛР 3, ЛР 10,	<ul style="list-style-type: none"> - анализировать состояние финансовых рынков, используя различные источники информации; - применять теоретические знания по финансовой грамотности для практической деятельности и повседневной жизни; - сопоставлять свои потребности и возможности, оптимально распределять свои материальные и трудовые ресурсы, составлять семейный бюджет и личный финансовый план; - грамотно применять полученные знания для оценки собственных экономических действий в качестве потребителя, налогоплательщика, страхователя, члена семьи и гражданина; - анализировать и извлекать информацию, касающуюся личных финансов, из источников различного типа и источников, созданных в различных знаковых 	<ul style="list-style-type: none"> - основные понятия финансовой грамотности и основные законодательные акты, регламентирующие ее вопросы; - виды принятия решений в условиях ограниченности ресурсов; - основные виды планирования; - устройство банковской системы, основные виды банков и их операций; сущность понятий «депозит» и «кредит», их виды и принципы; схемы кредитования физических лиц; устройство налоговой системы, виды налогообложения физических лиц; признаки финансового мошенничества; основные виды ценных бумаг и их доходность;

	<p>системах (текст, таблица, график, диаграмма, аудиовизуальный ряд и др.);</p> <p>- оценивать и принимать ответственность за рациональные решения и их возможные последствия для себя, своего окружения и общества в целом</p>	<p>формирование инвестиционного портфеля; классификацию инвестиций, основные разделы бизнес-плана;</p> <p>виды страхования;</p> <p>виды пенсий, способы увеличения пенсий</p>
--	---	---

2. СТРУКТУРА И СОДЕРЖАНИЕ УЧЕБНОЙ ДИСЦИПЛИНЫ

2.1. Объем учебной дисциплины и виды учебной работы

Вид учебной работы	Объем в часах
Объем образовательной программы учебной дисциплины	32
в т. ч.:	
теоретическое обучение	12
практические занятия	8
Самостоятельная работа	10
Промежуточная аттестация (дифференцированный зачет)	2

2.2. Тематический план и содержание учебной дисциплины

Наименование разделов и тем	Содержание учебного материала и формы организации деятельности обучающихся	Объем в часах	Коды компетенций и личностных результатов, формированию которых способствует элемент программы
1	2	3	4
Раздел 1. Банковская система России		8	
Тема 1.1. Банк и банковские депозиты	Содержание учебного материала 1.Понятия «сбережения», «инфляция». 2.Индекс потребительских цен как способ измерения инфляции. 3.Депозиты. 4.Номинальная и реальная процентная ставка по депозиту. 5.Управление рисками по депозитам	2	ОК 02, ОК 03, ОК 05, ОК 09 ЛР 2, ЛР 3, ЛР 10
		2	
Тема 1.2. Кредиты	Содержание учебного материала 1.Кредиты, виды банковских кредитов для физических лиц (потребительский, ипотечный). 2.Принципы кредитования, схема погашения кредитов. 3.Типичные ошибки при использовании кредита	4	ОК 02, ОК 03, ОК 05, ОК 09 ЛР 2, ЛР 3, ЛР 10
	В том числе практических и лабораторных занятий	2	
	Практическое занятие № 1 Заключение кредитного договора. Расчет общей стоимости покупки при приобретении ее в кредит. Кейс – «покупка машины»	2	
		2	

Тема 1.3. Расчетно- кассовые операции	Содержание учебного материала	2	
	1.Хранение, обмен и перевод денег – банковские операции для физических лиц. 2.Виды платежных средств 3.Чеки, банковские карты (дебетовые, кредитные). 4.Электронные деньги	2	ОК 02, ОК 03, ОК 05, ОК 09 ЛР 2, ЛР 3, ЛР 10
Раздел 2. Фондовый рынок		4	
Тема 2.1. Фондовый рынок и его инструменты	Содержание учебного материала	4	
	1.Инвестиции, способы инвестирования, доступные физическим лицам. 2.Сроки и доходность инвестиций. 3.Инфляция. 4.Ценные бумаги (акции, облигации, векселя) и их доходность. 5.Валютная и фондовая биржи	2	ОК 02, ОК 03, ОК 05, ОК 09 ЛР 2, ЛР 3, ЛР 10
	В том числе практических и лабораторных занятий	2	
	Практическое занятие № 2 Формирование навыков анализа информации о способах инвестирования денежных средств. Кейс – «Куда вложить деньги?»	2	ОК 02, ОК 03, ОК 05, ОК 09 ЛР 2, ЛР 3, ЛР 10
Раздел 3. Налоговая система в Российской Федерации		4	
Тема 3.1. Налоги	Содержание учебного материала	4	
	1.Налоги, виды налогов. 2.Субъект, предмет и объект налогообложения. 3.Ставка налога, сумма налога. 4.Системы налогообложения. 5.Налоговые льготы, налоговые вычеты. 6.Налоговая декларация	2	ОК 02, ОК 03, ОК 05, ОК 09 ЛР 2, ЛР 3, ЛР 10
В том числе практических и лабораторных занятий		2	

	Практическое занятие № 3 Подача налоговой декларации	2	ОК 02, ОК 03, ОК 05, ОК 09 ЛР 2, ЛР 3, ЛР 10
Раздел 4. Страхование		4	
Тема 4.1. Страховой рынок России	Содержание учебного материала	4	
	1.Страховые услуги, страховые риски. 2.Участники страхового договора. 3.Виды страхования в России. 4.Использование страхования в повседневной жизни	2	ОК 02, ОК 03, ОК 05, ОК 09 ЛР 2, ЛР 3, ЛР 10
	В том числе практических и лабораторных занятий	2	
	Практическое занятие № 4 Расчет страхового взноса в зависимости от размера страховой суммы, тарифа, срока страхования. Кейс – «Страхование жизни»	2	ОК 02, ОК 03, ОК 05, ОК 09 ЛР 2, ЛР 3, ЛР 10
Раздел 5. Собственный бизнес		4	
Тема 5.1. Создание собственного бизнеса	Содержание учебного материала	4	
	1.Основные понятия: бизнес, стартап, бизнес-план, бизнес-идея. 2.Планирование рабочего времени, венчурист. 3.Предпринимательство, предприниматель. 4.Банкротство.	2	ОК 02, ОК 03, ОК 05, ОК 09 ЛР 2, ЛР 3, ЛР 10
	В том числе практических и лабораторных занятий	2	
	Практическое занятие № 5 Создание собственной компании: шаг за шагом. Написание бизнес-плана	2	ОК 02, ОК 03, ОК 05, ОК 09 ЛР 2, ЛР 3, ЛР 10
Раздел 6. Пенсионная система Российской Федерации		2	
Тема 6.1.	Содержание учебного материала	2	

Обеспечение старости	1.Пенсионный фонд и его функции. 2.Негосударственные пенсионные фонды. 3.Трудовая и социальная пенсии. 4.Обязательное пенсионное страхование. 5.Добровольное пенсионное обеспечение.	2	ОК 02, ОК 03, ОК 05, ОК 09 ЛР 2, ЛР 3, ЛР 10
Раздел 7. Финансовое мошенничество		2	
Тема 7.1. Финансовые пирамиды и защита от мошенничества	Содержание учебного материала 1.Основные виды и признаки финансовых пирамид. 2.Виды финансового мошенничества: в кредитных организациях, в интернете, по телефону, при операциях с наличными. 3.Правила финансовой безопасности	2	ОК 02, ОК 03, ОК 05, ОК 09 ЛР 2, ЛР 3, ЛР 10
Раздел 8. Личное финансовое планирование		2	
Тема 8.1. Домашняя бухгалтерия	Содержание учебного материала 1.Домохозяйство и бюджет, цели домохозяйства. 2.Бюджет, формирование бюджета. 3.Виды активов и пассивов, доходы и расходы. 4.Реальные и номинальные доходы семьи. 5.SWOT-анализ как один из способов принятия решения. В том числе практических и лабораторных занятий Практическое занятие № 6 Составление личного финансового плана на основе анализа баланса личного (семейного) бюджета.	2	ОК 02, ОК 03, ОК 05, ОК 09 ЛР 2, ЛР 3, ЛР 10
Тема 9. Итоговое занятие	Промежуточная аттестация (дифференцированный зачет)	2	
Всего:		32/12	

3. УСЛОВИЯ РЕАЛИЗАЦИИ УЧЕБНОЙ ДИСЦИПЛИНЫ

3.1. Для реализации программы учебной дисциплины должны быть предусмотрены следующие специальные помещения:

Кабинет «Социально-гуманитарные дисциплины», оснащенный оборудованием:

рабочее место преподавателя
посадочные места по количеству обучающихся
доска классная
стенд информационный
учебно-наглядные пособия;
техническими средствами обучения:

компьютерная техника с лицензионным программным обеспечением и возможностью подключения к информационно-телекоммуникационной сети «Интернет».

мультимедийная установка или иное оборудование аудиовизуализации.

3.2. Информационное обеспечение реализации программы

Для реализации программы библиотечный фонд образовательной организации должен иметь печатные и/или электронные образовательные и информационные ресурсы для использования в образовательном процессе. При формировании библиотечного фонда образовательной организацией выбирается не менее одного издания из перечисленных ниже печатных изданий и (или) электронных изданий в качестве основного, при этом список может быть дополнен новыми изданиями.

3.2.1. Основные печатные издания

1. Сидорова, Е. Ю. Налоги и налогообложение : учебник / Е. Ю. Сидорова, Д. Ю. Бобошко. — Москва : ИНФРА-М, 2021. — 235 с. — (Среднее профессиональное образование). - ISBN 978-5-16-016714-5. - Текст : электронный. - URL: <https://znanium.com/catalog/product/1221162> (дата обращения: 13.01.2022). – Режим доступа: по подписке.

3.2.2. Основные электронные издания

1. Солодовников Ю. Л. Экономика и управление в здравоохранении : учебное пособие для спо / Ю. Л. Солодовников. — 6-е изд., стер. — Санкт-Петербург : Лань, 2021. — 312 с. — ISBN 978-5-8114-7205-5. — Текст : электронный // Лань : электронно-библиотечная система. — URL: <https://e.lanbook.com/book/156384> (дата обращения: 14.01.2022). — Режим доступа: для авториз. пользователей

3.2.3. Дополнительные источники

1. Всё о будущей пенсии для учёбы и жизни [Электронный ресурс]. URL: http://www.pfrf.ru/files/id/press_center/pr/uchebnik/SchoolBook__2018_1.pdf

2. Рекомендации по заполнению справок о доходах, расходах, об имуществе и обязательствах имущественного характера, представляемых в Банк России [Электронный ресурс]. URL: <http://www.cbr.ru/statichtml/file/25510/mintrud.pdf>
3. Романова И.Б., Айнуллова Д.Г. Налоги и налогообложение: теория и практика [Электронный ресурс]. URL: <http://window.edu.ru/resource/473/74473/files/ulstu2011-28.pdf>
4. Банковские услуги и отношения людей с банками: курс лекций [Электронный ресурс]. URL: <http://fmc.hse.ru/bezdudnivideo>
5. Банковские услуги и отношения людей с банками: курс лекций [Электронный ресурс]. URL: <http://fmc.hse.ru/bezdudnivideo>
6. Финансовые пирамиды и финансовое мошенничество: курс лекций [Электронный ресурс]. URL: <https://fmc.hse.ru/vaginvideo>
7. Финансовый портал «РБК Quote» [Электронный ресурс]. URL: <https://quote.rbc.ru>
8. Сайт компании «Финансовый инвестиционный консультант» [Электронный ресурс]. URL: <http://vip-money.com>
9. Агентство по страхованию вкладов [Электронный ресурс]. URL: www.asv.org.ru
10. Финансовый информационный портал [Электронный ресурс]. URL: www.banki.ru
11. Центральный банк Российской Федерации [Электронный ресурс]. URL: www.cbr.ru
12. Федеральный фонд ОМС [Электронный ресурс]. URL: www.ffoms.ru
13. Федеральный методический центр по финансовой грамотности системы общего и среднего профессионального образования [Электронный ресурс]. URL: www.fmc.hse.ru
14. Федеральная налоговая служба (ФНС России) [Электронный ресурс]. URL: www.nalog.ru/rn77
15. Журнал «Налоговая политика и практика» [Электронный ресурс]. URL: www.nalogkodeks.ru
16. Сайт «Всё о страховании» [Электронный ресурс]. URL: www.o-strahovanie.ru
17. Пенсионный фонд Российской Федерации [Электронный ресурс]. URL: www.pfrf.ru
18. ПАО «Сбербанк России» [Электронный ресурс]. URL: www.sberbank.ru
19. НПФ «ВТБ Пенсионный фонд» [Электронный ресурс]. URL: www.vtbnpf.ru
20. Бухгалтерские новости и статьи [Электронный ресурс]. URL: <https://nalog-nalog.ru>
21. НПФ «Сбербанк» [Электронный ресурс]. URL: <https://npfsberbanka.ru>
22. Финансовый портал (данные по финансовым рынкам России) [Электронный ресурс]. URL: <http://ru.investing.com>

23. Словарь финансово-экономических терминов [Электронный ресурс]/ А.В. Шаркова [и др.]. — Электрон. текстовые данные. — М.: Дашков и К, 2017.— 1168 с.— URL: <http://www.iprbookshop.ru/62447.html>.— ЭБС «IPRbooks»

4. КОНТРОЛЬ И ОЦЕНКА РЕЗУЛЬТАТОВ ОСВОЕНИЯ УЧЕБНОЙ ДИСЦИПЛИНЫ

Результаты обучения	Критерии оценки	Методы оценки
<p>знания:</p> <ul style="list-style-type: none"> - основные понятия финансовой грамотности и основные законодательные акты, регламентирующие ее вопросы; - виды принятия решений в условиях ограниченности ресурсов; - основные виды планирования; - устройство банковской системы, основные виды банков и их операций; сущность понятий «депозит» и «кредит», их виды и принципы; схемы кредитования физических лиц; устройство налоговой системы, виды налогообложения физических лиц; признаки финансового мошенничества; основные виды ценных бумаг и их доходность; формирование инвестиционного портфеля; классификацию инвестиций, основные разделы бизнес-плана; виды страхования; - виды пенсий, способы увеличения пенсий 	<ul style="list-style-type: none"> - правильное изложение основных понятий финансовой грамотности, используя нормативную и правовую документацию; - владение знаниями различных банковских операций, кредитов, схем кредитования, основных видов ценных бумаг, налогообложения физических лиц, страхования и пенсионного обеспечения. 	<p>Тестовый контроль с применением информационных технологий.</p> <p>Экспертная оценка правильности выполнения заданий по работе с информацией, документами</p> <p>Экспертная оценка решения ситуационных задач.</p> <p>Зачет</p>
<p>Умения</p> <ul style="list-style-type: none"> - анализировать состояние финансовых рынков, используя различные источники информации; 	<ul style="list-style-type: none"> - соблюдение основных норм налогового и финансового законодательства при 	<p>Экспертная оценка выполнения практических заданий, выполнения</p>

<ul style="list-style-type: none"> - применять теоретические знания по финансовой грамотности для практической деятельности и повседневной жизни; - сопоставлять свои потребности и возможности, оптимально распределять свои материальные и трудовые ресурсы, составлять семейный бюджет и личный финансовый план; - грамотно применять полученные знания для оценки собственных экономических действий в качестве потребителя, налогоплательщика, страхователя, члена семьи и гражданина; - анализировать и извлекать информацию, касающуюся личных финансов, из источников различного типа и источников, созданных в различных знаковых системах (текст, таблица, график, диаграмма, аудиовизуальный ряд и др.); - оценивать и принимать ответственность за рациональные решения и их возможные последствия для себя, своего окружения и общества в целом 	<p>оформлении кредита, различных видов страхования;</p> <ul style="list-style-type: none"> - использование материалов из информационных источников в текстовой, цифровой и графической формах для понимания основных экономических тенденций и формирования финансовых планов; - принятие финансовых решений с учетом знаний о правах потребителей; - способность выполнять практические задания, основанные на ситуациях, связанных с банковскими операциями, рынком ценных бумаг, страховым рынком, фондовой и валютной биржами; - способность выявлять признаки мошенничества на финансовом рынке в отношении физических лиц. 	<p>условий учебных ролевых игр Зачет</p>
---	--	--

РАБОЧАЯ ПРОГРАММА УЧЕБНОЙ ДИСЦИПЛИНЫ
«ОП.01. АНАТОМИЯ И ФИЗИОЛОГИЯ ЧЕЛОВЕКА»

2023 г.

1370

СОДЕРЖАНИЕ

Общая характеристика примерной рабочей программы
учебной дисциплины

Структура и содержание учебной дисциплины

Условия реализации учебной дисциплины

Контроль и оценка результатов освоения учебной
дисциплины

1. ОБЩАЯ ХАРАКТЕРИСТИКА ПРИМЕРНОЙ РАБОЧЕЙ ПРОГРАММЫ УЧЕБНОЙ ДИСЦИПЛИНЫ «ОП.01. АНАТОМИЯ И ФИЗИОЛОГИЯ ЧЕЛОВЕКА»

1.1. Место дисциплины в структуре основной образовательной программы:

Учебная дисциплина «Анатомия и физиология человека» является обязательной частью общепрофессионального цикла примерной образовательной программы в соответствии с ФГОС СПО по специальности 34.02.01 Сестринское дело.

Особое значение дисциплина имеет при формировании и развитии ОК 01, ОК 02, ОК 08.

1.2. Цель и планируемые результаты освоения дисциплины:

В рамках программы учебной дисциплины обучающимися осваиваются умения и знания

Код ПК, ОК, ЛР	Умения	Знания
ОК 01, ОК 02, ОК 08 ПК 3.1., ПК 3.2., ПК 3.3., ПК 4.1., ПК 4.2., ПК 4.3., ПК 4.5., ПК 4.6., ПК 5.1., ПК 5.2., ПК 5.3., ПК 5.4. ЛР 6, ЛР 7, ЛР 9, ЛР 13	- применять знания о строении и функциях органов и систем организма человека при оказании сестринской помощи и сестринского ухода за пациентами.	- строение человеческого тела и функциональные системы человека, их регуляция и саморегуляция при взаимодействии с внешней средой. - основная медицинская терминология; - строение, местоположение и функции органов тела человека; - физиологические характеристики основных процессов жизнедеятельности организма человека; - функциональные системы человека, их регуляцию и саморегуляцию при взаимодействии с внешней средой.

2. СТРУКТУРА И СОДЕРЖАНИЕ УЧЕБНОЙ ДИСЦИПЛИНЫ

2.1. Объем учебной дисциплины и виды учебной работы

Вид учебной работы	Объем в часах
Объем образовательной программы учебной дисциплины	166
в т. ч.:	
теоретическое обучение	50
практические занятия	50
Самостоятельная работа	60
Промежуточная аттестация (комплексный экзамен)	6

Тематический план и содержание учебной дисциплины

Наименование разделов и тем	Содержание учебного материала и формы организации деятельности обучающихся	Объем в часах	Коды компетенций и личностных результатов, формированию которых способствует элемент программы
1	2	3	4
Раздел I Введение. Анатомия и физиология человека как науки.		2/0	ОК 01, ОК 02, ОК 03, ОК 04, ОК 05, ОК 09. ПК 1.3, 2.1, 4.2 ЛР 1-12, 13-15
Тема 1.1 Анатомия и физиология как наука. Организм как единое целое.	Анатомия – теоретическая основа медицины. Виды анатомии, науки, связанные с анатомией. Место анатомии и физиологии среди других наук. Морфологические типы конституции. Основные анатомические и физиологические термины.		
Раздел II Цитология. Основы гистологии.		14/6	ОК 01, ОК 02, ОК 03, ОК 04, ОК 05, ОК 09. ПК 1.3, 2.1, 4.2 ЛР 1-12, 13-15

Тема 2.1 Ткани, эпителиальная ткань	Ткани – определение, классификация. Эпителиальная ткань: расположение, значение. Классификация: покровный, железистый, однослойный, многослойный, плоский, кубический, цилиндрический. Характеристика эпителиоцитов.	2	ОК 01, ОК 02, ОК 03, ОК 04, ОК 05, ОК 09.
Тема 2.2 Соединительные ткани.	Соединительные ткани: расположение, виды, значение, классификация. Строение клеток и межклеточного вещества. Характеристика отдельных видов тканей: рыхлая соединительная ткань, хрящевая ткань, костная ткань, ретикулярная пигментация.	2	ПК 1.3, 2.1, 4.2
Тема 2.3 Мышечные ткани.	Мышечные ткани: виды, особенности строения гладкой и поперечно – полосатой мышечных тканей, сердечная мышца, специфические свойства. Теория сокращения мышечного волокна. Саркомер – функциональная сократительная структура.	2	ЛР 1-12, 13-15
Тема 2.4 Нервная ткань.	Нейрон - структурная единица нервной ткани. Виды нейроцитов: униполярные, биполярные, мультиполярные. Виды отростков: аксон дендриты. Виды нервных окончаний: рецепторы, эффекторы, синапсы. Виды нервных волокон: безмякотные, мякотные.	2	ОК 01, ОК 02, ОК 03, ОК 04, ОК 05, ОК 09.
ПРАКТИЧЕСКИЕ ЗАНЯТИЯ		6	
2.1. Эпителиальная и соединительная ткань.	Изучение гистологических препаратов с использованием таблиц, дидактического материала, игр. Зарисовка в альбоме.		
2.2. Мышечная и нервная ткани.	То же		
2.3 Рубежный контроль	Индивидуальное собеседование.		
Раздел III Опорно – двигательный аппарат ОДА		36/14	ОК 01, ОК 02, ОК 03, ОК 04, ОК 05, ОК 09.

			ПК 1.3, 2.1, 4.2 ЛР 1-12, 13-15
Тема 3.1 Строение костей, соединения костей.	Строение кости, как органа. Классификация костей. Непрерывные, прерывные соединения костей. Строения суставов, основные и вспомогательные элементы суставов. Классификация суставов. Виды движений.	2	ОК 01, ОК 02, ОК 03, ОК 04, ОК 05, ОК 09.
Тема 3.2 Скелет грудной клетки	Позвоночный столб, его отделы. Строение позвоночника. Отличие строения разных позвонков. Строение ребер, грудины. Соединения позвоночного столба. Грудная клетка в целом.		ПК 1.3, 2.1, 4.2
Тема 3.3 Скелет верхних конечностей.	Кости плечевого пояса: лопатка, ключица. Строение плечевой кости, костей предплечья, кисти. Соединения верхних конечностей: плечевой, локтевой, лучезапястный суставы, суставы кисти.	2	ЛР 1-12, 13-15
Тема 3.4 Скелет таза.	Строение тазовой кости. Соединение костей таза. Таз в целом. Половые отличия таза. Размеры большого и малого таза.	2	ОК 01, ОК 02, ОК 03, ОК 04, ОК 05, ОК 09.
Тема 3.5 Скелет нижних конечностей.	Строение бедренной кости: диафиза, эпифизов. Кости голени, стопы. Соединения нижних конечностей: тазобедренный, коленный, голеностопный суставы, суставы стопы.	2	ПК 1.3, 2.1, 4.2
Тема 3.6 Скелет головы. Кости мозгового черепа.	Строение костей мозгового черепа: лобной, затылочной, клиновидной, решетчатой, височной, теменной костей.	2	ЛР 1-12, 13-15
Тема 3.7 Кости лицевого черепа. Череп в целом.	Строение верхней и нижней челюстей. Соединения костей черепа: швы черепа, височно – нижнечелюстной сустав. Особенности черепа новорожденного: швы, роднички.	2	ОК 01, ОК 02, ОК 03, ОК 04, ОК 05, ОК 09.
Тема 3.8 Учение о мышцах. Мышцы головы, шеи.	Строение мышцы как органа. Классификация мышц. Мышцы головы: мимические, жевательные. Мышцы шеи:	2	ПК 1.3, 2.1, 4.2

	поверхностные, средние, глубокие. Топографические треугольники шеи.		
Тема 3.9 Мышцы груди, живота, спины.	Мышцы груди: вспомогательные, дыхательные. Диафрагма. Мышцы живота. Брюшной пресс, его значение. Слабые места передней брюшной стенки. Понятие о грыжах.	2	ЛР 1-12, 13-15
Тема 3.10 Мышцы верхних конечностей.	Мышцы плечевого пояса. Мышцы плеча, предплечья, кисти. Антогонизм действия мышц сгибателей, разгибателей. Топографические ямки: подмышечная, локтевая. Синовиальные влагалища сухожилий мышц кисти.	2	ОК 01, ОК 02, ОК 03, ОК 04, ОК 05, ОК 09.
Тема 3.11 Мышцы таза нижних конечностей.	Мышцы таза: наружные, внутренние. Мышцы бедра, голени, стопы. Топографические ямки: подколенная, бедренный треугольник.	2	ПК 1.3, 2.1, 4.2
ПРАКТИЧЕСКИЕ ЗАНЯТИЯ		8	
Тема 3.1 Скелет туловища	Изучение скелета туловища с использованием препаратов костей скелета: позвоночный столб, препараты шейных, грудных, поясничных позвонков, крестец. Ребра: истинные, ложные, колеблющиеся. Соединения ребер с грудиной, позвоночным столбом.	2	
Тема 3.2 Скелет верхних и нижних конечностей	Изучение скелета верхних конечностей с использованием препаратов костей. Изучение суставов верхних конечностей, демонстрация движений в суставах. Изучение костей нижних конечностей, их соединений. Демонстрация движений в суставах. Зарисовка в альбоме.	2	
Тема 3.3 Скелет головы. Кости мозгового, лицевого черепа. Череп в целом.	Изучение с использованием костных препаратов костей мозгового и лицевого черепа. Соединения костей черепа. Основание черепа: наружное, внутреннее. Обзор каналов, щелей, отверстий. Полости: глазница, носовая, ротовая. Возрастные особенности черепа. Зарисовки в альбоме.	2	

Тема 3.4. Рубежный контроль	Индивидуальное собеседование по билетам. Проверка дневников.	2	
Тема 3.5 Мышцы головы, шеи, туловища.	Изучение мышц головы, шеи, груди, живота, спины с использованием планшетов, муляжей, методических пособий.	2	
Тема 3.6 Мышцы верхних, нижних конечностей.	Изучение мышц верхних и нижних конечностей с использованием планшетов, муляжей, дидактических игр, методических пособий.	2	ОК 01, ОК 02, ОК 03, ОК 04, ОК 05, ОК 09. ПК 1.3, 2.1, 4.2 ЛР 1-12, 13-15
Тема 3.7 рубежный контроль.	Индивидуальное собеседование по билетам. Проверка дневников.	2	
Раздел IV Функциональная система дыхания		10/2	ОК 01, ОК 02, ОК 03, ОК 04, ОК 05, ОК 09. ПК 1.3, 2.1, 4.2 ЛР 1-12, 13-15
Тема 4.1 ФСД. Верхние дыхательные пути.	ФСД, ее значение. Носовая полость, ее стенки. Придаточные пазухи носа. Особенности слизистой оболочки носовой полости. Значение.	2	
Тема 4.2 Нижние дыхательные пути.	Строение гортани: хрящи, мышцы, связки гортани. Полость гортани, голосовая щель. Трахея, главные бронхи. Бронхиальное дерево. Структура бронхов, их роль в проведении воздуха. Понятие «функционально мертвого пространства».	2	ОК 01, ОК 02, ОК 03, ОК 04, ОК 05, ОК 09. ПК 1.3, 2.1, 4.2 ЛР 1-12, 13-15
Тема 4.3 Легкие	Легкие, расположение, макроскопическое строение. Гистология легких: ацинус – структурная функциональная единица легких. Аэро – тематический барьер, его роль в диффузии газов.	2	ОК 01, ОК 02, ОК 03, ОК 04, ОК 05, ОК 09. ПК 1.3, 2.1, 4.2

			ЛР 1-12, 13-15
Тема 4.4 Физиология дыхания.	Процесс дыхания, его этапы. Дыхательный цикл: механизм вдоха и выдоха. Регуляция дыхания. Объемы легочного воздуха.	2	
ПРАКТИЧЕСКИЕ ЗАНЯТИЯ			
Тема 4.1 Физиология дыхания	Этапы дыхания. Исследования параметров внешнего дыхания: Определение экскурсии грудной клетки Определение частоты дыхания, ее зависимости от физической нагрузки.	2	
Раздел V Функциональная система пищеварения. Обмен веществ и энергии.		20/6	ОК 01, ОК 02, ОК 03, ОК 04, ОК 05, ОК 09. ПК 1.3, 2.1, 4.2 ЛР 1-12, 13-15
Тема 5.1 ФСП. Ротовая полость.	ФСП. Значение в процессе пищеварения. Ротовая полость. Ее стенки. Зев. Лимфоидное кольцо. Язык. Зубы. Формулы зубов.	2	
Тема 5.2 Глотка. Пищевод	Глотка, расположение, отделы: носоглотка, ротоглотка, гортаноглотка. Пищевод, топография, отделы, сужения пищевода.	2	
Тема 5.3 Желудок. Процесс пищеварения в желудке.	Желудок, топография, макроскопическое строение. Гистологическое строение стенки. Состав желудочного сока. Процесс пищеварения в желудке.	2	
Тема 5.4 Тонкая кишка. Процесс пищеварения в тонком кишечнике.	Тонкая кишка. Ее отделы: 12 –ти перстная, тощая, подвздошная кишка. Особенности строения, гистологическое строение стенки. Процесс пищеварения в тонком кишечнике.	2	

Тема 5.5 Толстая кишка. Процесс пищеварения.	Тонкая кишка. Ее отделы. Отличия от тонкой кишки: тения, гаустры, жировые подвески. гистологическое строение стенки. Особенности строения слепой, прямой кишки. Физиология процесса пищеварения. Микрофлора. Дисбактериоз.	2	
Тема 5.6 Пищеварительные железы. Печень	Печень. Топография. Макроскопическое строение. Обзор диафрагмальной и висцеральной поверхностей печени. Микроскопическое строение печени – печеночная долька. Желчный пузырь. Отток желчи из печени и желчного пузыря.	2	
Тема 5.7	Реферативные сообщения: «Обмен белков», «Обмен жиров», «Обмен углеводов», «Обмен воды и минеральных солей»	2	
ПРАКТИЧЕСКИЕ ЗАНЯТИЯ			
Тема 5.1 Желудок. Тонкая, толстая кишка.	Изучение органов с использованием планшетов, муляжей, таблиц. Микроскопия гистологических препаратов желудка, тонкой кишки, толстой кишки. Зарисовка в альбоме	2	
Тема 5.2 Пищеварительные железы	Изучение слюнных желез с использованием таблиц, гистологических препаратов: околоушной, подчелюстной, подъязычной. Изучение печени с использованием муляжей, таблиц, гистологических препаратов	2	
Тема 5.3 Рубежный контроль	Изучение поджелудочной железы с использованием таблиц, муляжей, гистологических препаратов. Зарисовки в альбоме. Микроскопия органов пищеварения. Индивидуальное собеседование с использованием наглядного материала. Проверка альбомов.	2	

Раздел VI Внутренняя среда организма		12/4	ОК 01, ОК 02, ОК 03, ОК 04, ОК 05, ОК 09. ПК 1.3, 2.1, 4.2 ЛР 1-12, 13-15
Тема 6.1 Внутренняя среда организма. Кровь. Физико – химические свойства.	Внутренняя среда организма. Гомеостаз. Кровь. Функции крови. ОЦК. Депо крови. Физико – химические свойства крови. Константы крови: осмотическое, онкотическое давление, удельный вес, РН крови.	2	
Тема 6.2 Кровь. Состав крови.	Плазма крови, ее состав, белки плазмы, минеральные соли, глюкоза. Клетки крови: эритроциты, лейкоциты, лейкоформула, ее значение в диагностике заболеваний.	2	
Тема 6.3 Гемостаз. Гемокоагуляция.	Тромбоциты, их роль в процессах гемостаза. Гемокоагуляция. Стадии свёртывания крови. Коагулянты и антикоагулянты.	2	
Тема 6.4 Группы крови. Резус – фактор. Донорство. СОЭ.	Группы крови, их характеристика. Агглютинация. Методика определения группы крови. Групповая несовместимость. Резус фактор. Резус конфликт. СОЭ, норма, диагностическое значение.	2	
Практические занятия.		4	
Тема 6.1. Кровь. Клеточный состав крови. Мазок крови.	Изучение мазка крови под микроскопом, зарисовка эритроцитов, лейкоцитарных клеток: нейтрофилов, базофилов, эозинофилов, лимфоцитов, моноцитов.	2	
Тема 6.2 методика определения групп крови.	Определение групп крови цоликлонами анти-А, анти-В. Гемотрансфузия. Решение ситуационных задач.	2	
Раздел VII Функциональная система выделения		6/2	ОК 01, ОК 02, ОК 03, ОК 04, ОК 05, ОК 09. ПК 1.3, 2.1, 4.2

			ЛР 1-12, 13-15
Тема 7.1 ФСВ характеристика. Анатомия почек. Гистология почек.	ФСВ. Характеристика. Почки, расположение. Макроскопическое строение. Внутренне строение почки: корковое вещество, мозговое вещество, почечный синус, его роль в выведение мочи. Нефрон – структурная единица почек: особенности кровеносной системы почек, почечное тельце, почечный фильтр, его структуры. Система почечных канальцев: извитые, прямые. Вторичная капиллярная сеть, ее роль в процессе реабсорбции.	2	
Тема 7.2 Физиология мочеобразования. Мочевыделительные органы.	Теория мочеобразования. Этапы образования мочи: Образование первичной мочи. Процесс фильтрации. Механизм фильтрации. Состав первичной мочи. Образование конечной мочи: механизмы реабсорбции, секреции, синтеза. Обязательная, факультативная реабсорбция. Пороговые, непороговые вещества. Состав и свойства первичной мочи, патологические примеси. Мочеточники. Расположение, отделы, гистологическое строение стенки. Мочевой пузырь. Расположение, макроскопическое строение, гистологическое строение стенки. Ёмкость мочевого пузыря. Уретра. Отличия мужской уретры от женской.	2	
ПРАКТИЧЕСКИЕ ЗАНЯТИЯ.			

Тема 7.1 Мочевыделительные органы ФСВ	Изучение анатомии, гистологии, физиологии, почек, используя таблицы, планшеты, муляжи, гистологические препараты. Зарисовка в альбоме. Изучение анатомии, гистологии, мочеточников, мочевого пузыря. Зарисовки в альбоме.	2	
Раздел VIII Система репродуктивных органов		6/2	ОК 01, ОК 02, ОК 03, ОК 04, ОК 05, ОК 09. ПК 1.3, 2.1, 4.2 ЛР 1-12, 13-15
Тема 8.1 Женская репродуктивная система.	Яичники. Расположение, макроскопическое строение. Овогенез. Овуляция. Желтое тело, его виды. Маточные трубы, длина, отделы, строение стенки, значение. Матка. Расположение, макроскопическое строение. Влагалище. Длина, форма, строение стенки. Своды влагалища, девственная плева. Наружные половые органы. Женская промежность.	2	
Тема 8.2 Мужская репродуктивная система.	Яичко. Расположение, макроскопическое строение, гистологическое строение, сперматогенез, секреция МПГ – тестостерона. Придаток яичка, семявыносящий проток, семенные пузырьки, семявыбрасывающий проток. Простата, макро – микроскопическое строение. Мужская уретра. Сперма, эякуляция спермы.	2	
ПРАКТИЧЕСКИЕ ЗАНЯТИЯ.			
Тема 8.1 Система репродуктивных органов.	Изучение женских, мужских репродуктивных органов с использованием таблиц, муляжей, микроскопа, гистологических препаратов. Зарисовки в альбоме.	2	

Раздел IX Сердечно – сосудистая система. Процесс кровообращения, лимфообращения.		22/8	ОК 01, ОК 02, ОК 03, ОК 04, ОК 05, ОК 09. ПК 1.3, 2.1, 4.2 ЛР 1-12, 13-15
Тема 9.1 Общая характеристика сердечно – сосудистой системы. Анатомия сердца.	Общая характеристика сердечно – сосудистой системы: артерии, вены, капилляры, круги кровообращения. Сердце: расположение, границы, макроскопическое строение сердца. Внутреннее строение сердца: правое, левое сердце, клапаны сердца, функции клапанов. Строение сердечной стенки: эндокард, миокард, эпикард, перикард.	2	
Тема 9.2 Физиология сердечной деятельности	Проводящая система структуры, характеристика. Фазы сердечной деятельности. Сердечный цикл. ЭКГ – характеристика зубцов, значение в диагностике заболеваний.	2	
Тема 9.3 БКК. Аорта, ее отделы. Кровоснабжение головы и шеи	БКК, его значение. Аорта – центральный сосуд. Восходящая аорта, коронарное кровообращение. Дуга аорты, ее ветви: - наружная сонная артерия, ее ветви. - внутренняя сонная артерия, ее ветви. Виллизиев круг на основании мозга. - подключичная артерия, ее ветви.	2	
Тема 9.4 Грудная. Брюшная аорта.	Грудная аорта, ее ветви. Кровоснабжение стенок и органов грудной клетки. Брюшная аорта, ее ветви: - чревный ствол, его ветви Кровоснабжение органов брюшной полости, расположенных в эпигастральной области. - верхняя и нижняя брыжеечные артерии. Кровоснабжение тонкого и толстого кишечника	2	

<p>Тема 9.5 Артерии верхних и нижних конечностей</p>	<p>Артерии верхних конечностей: - плечевая - лучевая, локтевая - артерии кисти, артериальные ладонные дуги. Артерии нижних конечностей. - бедренная - артерии голени - артерии стопы. Подошвенные артериальные дуги. Места прижатия артерий для временной остановки кровотечения.</p>	<p>2</p>	
<p>Тема 9.6 Венозная система</p>	<p>Система верхней полой вены: Вены головы шеи - внутренняя яремная вена, наружная яремная вена, передняя яремная вена. Вены верхних конечностей. - подкожная, глубокие. 3) Вены туловища - непарная, полунепарная вены. Система нижней полой вены: вены таза, нижних конечностей: подкожные и глубокие вены. Система воротной вены: верхняя брыжеечная, нижняя брыжеечная селезеночная вены.</p>	<p>2</p>	
<p>Тема 9.7 Лимфатическая система</p>	<p>Лимфатическая система, ее значение. Общий принцип оттока лимфы от органов и тканей: - лимфокапилляры, их роль. - лимфососуды: поверхностные, глубокие. - лимфостволы. - лимфатические протоки.</p>	<p>2</p>	

	Лимфоузлы, строение, функции, регионарные лимфоузлы.		
ПРАКТИЧЕСКИЕ ЗАНЯТИЯ			
Тема 9.1 Анатомия и физиология сердца	Изучение строение сердца с использованием таблиц, муляжей, планшетов. Проекция сердца на переднюю поверхность грудной клетки. Места выслушивания тонов сердца. Зарисовки в альбоме.	2	
Тема 9.2 Артерии большого круга кровообращения	Изучение с использованием таблиц, дидактических игр артерий большого круга кровообращения: - аорта, ее отделы - коронарное кровообращение - ИБС - артерии головы и шеи - грудная аорта, кровоснабжение стенок и органов грудной клетки - брюшная аорта, кровоснабжение органов и стенок брюшной полости - артерии верхних и нижних конечностей Зарисовки в альбоме	2	
Тема 9.3 Вены БКК. Лимфатическая система.	Изучение с использованием таблиц, дидактических игр, вен большого круга кровообращения -верхняя полая вена -вены головы и шеи -вены туловища -нижняя полая вена -вены таза и конечностей -воротная вена Зарисовки в альбоме. Решение ситуационных задач.	2	

	Изучение по таблицам планшетах муляжам основы этапов лимфооттока. Регионарные лимфоузлы. Критерии оценки состояния лимфатической системы.		
Тема 9.4 Рубежный контроль по теме «Сердечно – сосудистая система»	Индивидуальное собеседование по билетам. Решение ситуационных задач. Проверка альбомов.	2	
Тема X Система регуляции и управления. Нервная система.		20/8	ОК 01, ОК 02, ОК 03, ОК 04, ОК 05, ОК 09. ПК 1.3, 2.1, 4.2 ЛР 1-12, 13-15
Тема 10.1 Нервная регуляция деятельности органов ЦНС. Спинной мозг.	Нервная система. Ее значение. Классификация. ЦНС. Спинной мозг. Расположение, макроскопическое строение. Спинной мозг на разрезе: серой и белое вещество. Нейронная организация серого вещества. Проводящие пути. Сегменты спинного мозга. Образования спинномозговых нервов. Функции спинного мозга: рефлекторная, проводниковая.	2	
Тема 20.2 ЦНС. Головной мозг. Ствол мозга.	Головной мозг. Общий обзор. Развитие. Ствол мозга: - продолговатый мозг, ядра, проводящие пути, жизненно важные центры. - варолиев мост, ядра, проводящие пути. - мозжечок, ядра, проводящие пути. - средний мозг, ядра, проводящие пути. Промежуточный мозг: - таламус. - эпителиум, гипоталамус.	2	

	<p>- метаталамус. Желудочки головного мозга. Циркуляция спинномозговой жидкости.</p>		
<p>Тема 10.3 Концевой мозг. Большие полушария. ВНД</p>	<p>Концевой мозг. Общий обзор. Правое и левое полушария. Кора больших полушарий. Цитоархитектонические поля. Психическая деятельность – физиологическая основа психосоциальных потребностей. Физиологические свойства коры. Условный рефлекс. Безусловные рефлекс. Учение И.П. Павлова о типах ВНД. Формы психической деятельности: память, мышление, сознание.</p>	2	
<p>Тема 10.4 Периферическая нервная система. Спинномозговые нервы.</p>	<p>Спинномозговые нервы. Их образование, ветви: - шейное нервное сплетение: расположение, ветви, зона иннервации. - плечевое сплетение: расположение, ветви, иннервация верхних конечностей. - поясничное нервное сплетение: расположение, ветви, иннервация нижних конечностей. - крестцовое нервное сплетение: расположение ветви, седалищный нерв.</p>	2	
<p>Тема 10.5 Периферическая нервная система. Черепно – мозговые нервы.</p>	<p>Черепно – мозговые нервы. Характеристика. Ядра, выход из мозга, черепа, основные ветви, область иннервации. Обонятельный нерв Зрительный нерв Глазодвигательный нерв Блоковидный нерв Тройничный нерв Отводящий нерв</p>	2	

	<p>Лицевой нерв. Преддверно – улитковый нерв Языкоглоточный нерв Блуждающий нерв Добавочный нерв Подъязычный нерв</p>		
Тема 10.6 Вегетативная нервная система	<p>ВНС. Особенности строения центрального и периферического отделов. Парасимпатическая нервная система: - краниальный отдел - сакральный отдел Симпатическая нервная система: - симпатический ствол, его отделы - вегетативные нервные сплетения</p>		
ПРАКТИЧЕСКИЕ ЗАНЯТИЯ			
Тема 10.1 ЦНС. Спинной , головной мозг.	Изучение с использованием таблиц, планшетов, муляжей, дидактического материала структур спинного и головного мозга.	2	
Тема 10.2 ПНС. Спинномозговые нервы.	Изучение периферических нервных сплетений с использованием дидактических игр: «Игра в карты» - разложить карточки последовательно таким образом, чтобы показать образование, расположение ветви нервных сплетений: шейного, плечевого, поясничного, крестцового.	2	
Тема 10.3 ПНС. Черепно – мозговые нервы	Изучение ЧМН с использованием дидактических игр. Выход ЧМН на основание черепа.	2	
Тема 10.4 Рубежный контроль	Письменная контрольная работа по теме: «Периферическая нервная система» - спинномозговые нервы	2	

	- черепно – мозговые нервы - вегетативная нервная система		
Тема 10.5 Зрительный анализатор	Изучение структур зрительного анализатора с использованием таблиц, муляжей, учебных модулей, дидактических игр. Зарисовки в альбоме.		
Тема 10.6 Слуховой анализатор	Изучение структур слухового анализатора с использованием таблиц, муляжей, учебных модулей, дидактических игр. Зарисовки в альбоме.	2	
Раздел XI Сенсорные системы		8/4	ОК 01, ОК 02, ОК 03, ОК 04, ОК 05, ОК 09. ПК 1.3, 2.1, 4.2 ЛР 1-12, 13-15
Тема 11.1 Учение И.П. Павлова об анализаторах	Учение И.П. Павлова об анализаторах: - определение анализаторов - классификация анализаторов - строение: рецепторы, проводящий путь, корковый центр	2	
Тема 11.2 Зрительная и слуховая сенсорная система	Зрительный анализатор. Его структуры по И.П. Павлову. Глазное яблоко. Его оболочки. Гистология сетчатки. Внутренняя среда глазного яблока. Вспомогательный аппарат глазного яблока: двигательный, слезный, защитный. Слуховой анализатор. Его структура по И.П. Павлову. Наружное ухо, среднее ухо, внутреннее ухо. Ход предверно – улиткового нерва.	2	
ПРАКТИЧЕСКИЕ ЗАНЯТИЯ			

Тема 11.1 Зрительная, слуховая, сенсорные системы	Изучение структур зрительного, слухового анализаторов с использованием таблиц, муляжей, учебных модулей, дидактических игр. Зарисовки в альбоме.	2	
Рубежный контроль	Письменный тест контроль по теме «Сенсорные системы»	2	
Раздел XI Гуморальная регуляция деятельности органов. Эндокринные железы		4/2	
Тема 12.1	Эндокринные железы. Морфофункциональная характеристика. Классификация. Физиологические эффекты гормонов.		
ПРАКТИЧЕСКИЕ ЗАНЯТИЯ		2	
Тема 12.1 эндокринные железы	Урок – конференция. Заслушивание сообщений с презентацией: - Щитовидная железа - Тимус - Гипофиз, гипоталамус - надпочечники	2	
Всего:		170 часов	
Промежуточная аттестация – комплексный экзамен		10 часов	

3. УСЛОВИЯ РЕАЛИЗАЦИИ УЧЕБНОЙ ДИСЦИПЛИНЫ

3.1. Для реализации программы учебной дисциплины должны быть предусмотрены следующие специальные помещения:

Кабинет «Анатомии и физиологии человека с основами патологии», оснащенный оборудованием:

Рабочее место преподавателя.

Посадочные места по количеству обучающихся.

Доска классная.

Стенд информационный.

Учебно-наглядные пособия:

1. Анатомические плакаты по разделам:

- ткани;
- скелет;
- мышечная система;
- дыхательная система;
- пищеварительная система;
- сердечно-сосудистая система;
- лимфатическая система;
- кровь;
- мочевая система;
- половая система;
- нервная система;
- железы внутренней секреции;
- анализаторы

2. Барельефные модели и пластмассовые препараты по темам:

- мышцы;
- головной и спинной мозг;
- печень, кожа, почки, желудок, тонкая и толстая кишка;
- кости туловища, головы, верхних и нижних конечностей;
- набор зубов;
- скелет на подставке;
- суставы, череп

3. Влажные и натуральные препараты:

- внутренние органы;
- головной мозг;
- сердце;
- препараты костей и суставов

4. Муляжи, планшеты, разборный торс человека, пластинаты по всем разделам дисциплины.

Набор таблиц по анатомии (по темам).

Набор микропрепаратов по анатомии и основам патологии (по темам).

Модели анатомические (Сердце, Легкие, Печень, Почки, Головной мозг, Ствол головного мозга, Скелет человека, Модель системы ЖКТ, Модель уха и глаза);

техническими средствами обучения:
компьютерная техника с лицензионным программным обеспечением и возможностью подключения к информационно-телекоммуникационной сети «Интернет».

мультимедийная установка или иное оборудование аудиовизуализации.

3.2. Информационное обеспечение реализации программы

Для реализации программы библиотечный фонд образовательной организации должен иметь печатные и/или электронные образовательные и информационные ресурсы для использования в образовательном процессе. При формировании библиотечного фонда образовательной организацией выбирается не менее одного издания из перечисленных ниже печатных изданий и (или) электронных изданий в качестве основного, при этом список может быть дополнен новыми изданиями.

3.2.1. Основные печатные издания

1. Федюкович Н.И. Анатомия и физиология человека: учебник. – Изд.5-е. – Ростов н/Д: Феникс, 2021. – 573 с.

3.2.2. Основные электронные издания

1. Гайворонский, И. В. Анатомия и физиология человека. Иллюстрированный учебник / И. В. Гайворонский [и др.] ; под ред. И. В. Гайворонского. - Москва : ГЭОТАР-Медиа, 2020. - 672 с. : ил. - 672 с. - ISBN 978-5-9704-5759-7. - Текст : электронный // ЭБС "Консультант студента" : [сайт]. - URL : <https://www.studentlibrary.ru/book/ISBN9785970457597.html> (дата обращения: 23.01.2023). - Режим доступа : по подписке.

2. Крыжановский, В. А. Анатомия человека. Атлас в 3-х томах. Том 2. Внутренние органы : учебное пособие / Крыжановский В. А. , Никитюк Д. Б. , Ключкова С. В. - Москва : ГЭОТАР-Медиа, 2021. - 840 с. - ISBN 978-5-9704-5775-7. - Текст : электронный // ЭБС "Консультант студента" : [сайт]. - URL : <https://www.studentlibrary.ru/book/ISBN9785970457757.html> (дата обращения: 23.01.2023). - Режим доступа : по подписке.

3. Смольяникова, Н. В. Анатомия и физиология человека : учебник / Н. В. Смольяникова, Е. Ф. Фалина, В. А. Сагун. - 4-е изд. , перераб. и доп. - Москва : ГЭОТАР-Медиа, 2021. - 592 с. - ISBN 978-5-9704-6228-7. - Текст : электронный // ЭБС "Консультант студента" : [сайт]. - URL : <https://www.studentlibrary.ru/book/ISBN9785970462287.html> (дата обращения: 23.01.2023). - Режим доступа : по подписке.

4. Никитюк, Д. Б. Анатомия и физиология человека : атлас / Никитюк Д. Б. , Ключкова С. В. , Алексеева Н. Т. - Москва : ГЭОТАР-Медиа, 2020. - 368 с. - ISBN 978-5-9704-4600-3. - Текст : электронный // ЭБС "Консультант студента" : [сайт]. - URL : <https://www.studentlibrary.ru/book/ISBN9785970446003.html> (дата обращения: 23.01.2023). - Режим доступа : по подписке.

5. Сапин, М. Р. Анатомия человека : атлас : учеб. пособие для медицинских училищ и колледжей / М. Р. Сапин, З. Г. Брыксина, С. В. Клочкова. - Москва : ГЭОТАР-Медиа, 2022. - 376 с. - ISBN 978-5-9704-6577-6. - Текст : электронный // ЭБС "Консультант студента" : [сайт]. - URL : <https://www.studentlibrary.ru/book/ISBN9785970465776.html> (дата обращения: 23.01.2023). - Режим доступа : по подписке.

3.2.3. Дополнительные источники

1. Никитюк, Д. Б. Анатомия и физиология человека: атлас / Никитюк Д. Б., Клочкова С. В., Алексеева Н. Т. – Москва : ГЭОТАР-Медиа, 2020 . – 368 с. – ISBN 978-5-9704-4600-3. Текст: электронный // ЭБС «Консультант студента»: [сайт]. – URL: [https://www.studentlibrary.ru/book/ ISBN9785970457597.html](https://www.studentlibrary.ru/book/ISBN9785970457597.html) (дата обращения: 03.03.2023). – Режим доступа: по подписке.

4. КОНТРОЛЬ И ОЦЕНКА РЕЗУЛЬТАТОВ ОСВОЕНИЯ УЧЕБНОЙ ДИСЦИПЛИНЫ

Результаты обучения	Критерии оценки	Методы оценки
<p>знания:</p> <ul style="list-style-type: none"> - строение человеческого тела и функциональные системы человека, их регуляцию и саморегуляцию при взаимодействии с внешней средой. - основную медицинскую терминологию; - строение, местоположение и функции органов тела человека; - физиологические характеристики основных процессов жизнедеятельности организма человека; - функциональные системы человека, их регуляцию и саморегуляцию при взаимодействии с внешней средой 	<ul style="list-style-type: none"> - демонстрация знаний анатомических образований, уверенно представляя их на скелете, муляже и называя соответствующие функции; - демонстрация проекций зон внутренних органов при необходимости оказания медицинской помощи; - при описании строения и функции органа уверенное использование медицинской терминологии 	<p>Тестовый контроль с применением информационных технологий.</p> <p>Экспертная оценка правильности выполнения заданий</p> <p>Экспертная оценка решения ситуационных задач.</p> <p>Устный опрос</p> <p>Работа с немыми иллюстрациями</p> <p>Экзамен</p>
<p>Умения</p> <ul style="list-style-type: none"> - применять знания о строении и функциях органов и систем организма человека при оказании сестринской помощи и сестринского ухода за пациентами. 	<ul style="list-style-type: none"> - правильное определение топографии органов; - свободное применение знаний анатомии при решении практических заданий по оказанию сестринской помощи при различных изменениях физиологических процессов - оценка и определение нарушений физиологических показателей функций организма, используя данные нормальных показателей 	<p>Экспертная оценка выполнения практических заданий</p> <p>Экзамен</p>

РАБОЧАЯ ПРОГРАММА УЧЕБНОЙ ДИСЦИПЛИНЫ
«ОП.02. ОСНОВЫ ПАТОЛОГИИ»

2023 г.

1396

СОДЕРЖАНИЕ

Общая характеристика примерной рабочей программы
учебной дисциплины

Структура и содержание учебной дисциплины

Условия реализации учебной дисциплины

Контроль и оценка результатов освоения учебной
дисциплины

1. ОБЩАЯ ХАРАКТЕРИСТИКА ПРИМЕРНОЙ РАБОЧЕЙ ПРОГРАММЫ УЧЕБНОЙ ДИСЦИПЛИНЫ «ОП.02. ОСНОВЫ ПАТОЛОГИИ»

1.1. Место дисциплины в структуре основной образовательной программы:

Учебная дисциплина «Основы патологии» является обязательной частью общепрофессионального цикла примерной образовательной программы в соответствии с ФГОС СПО по специальности 34.02.01 Сестринское дело.

Особое значение дисциплина имеет при формировании и развитии ОК 01, ОК 02, ОК 03

1.2. Цель и планируемые результаты освоения дисциплины:

В рамках программы учебной дисциплины обучающимися осваиваются умения и знания

Код ПК, ОК, ЛР	Умения	Знания
ОК 01, ОК 02, ОК 03, ОК 08 ПК 3.1., ПК 3.2., ПК 3.3., ПК 4.1., ПК 4.2., ПК 4.3., ПК 4.5., ПК 4.6., ПК 5.1., ПК 5.2., ПК 5.3., ПК 5.4. ЛР 9	- определять признаки типовых патологических процессов и отдельных заболеваний в организме человека; - определять морфологию патологически измененных тканей и органов	– общих закономерности развития патологии клеток, органов и систем в организме человека; – структурно- функциональных закономерностей развития и течения типовых патологических процессов и отдельных заболеваний; – клинических проявлений воспалительных реакций, форм воспаления; – клинических проявлений патологических изменений в различных органах и системах организма; – стадий лихорадки.

2. СТРУКТУРА И СОДЕРЖАНИЕ УЧЕБНОЙ ДИСЦИПЛИНЫ

2.1. Объем учебной дисциплины и виды учебной работы

Вид учебной работы	Объем в часах
Объем образовательной программы учебной дисциплины	32
в т. ч.:	
теоретическое обучение	8
практические занятия	12
Самостоятельная работа	8
Промежуточная аттестация (зачет)	4

2.2. Тематический план и содержание учебной дисциплины

Наименование разделов и тем	Содержание учебного материала и формы организации деятельности обучающихся	Объем в часах	Коды компетенций и личностных результатов, формированию которых способствует элемент программы
1	2	3	4
Раздел 1. Общая нозология		2	
Тема 1.1. Предмет и задачи патологии. Введение в нозологию.	Содержание учебного материала 1.Предмет и задачи патологии, ее связь с медико-биологическими и клиническими дисциплинами. 2.Понятие о патологическом процессе, патологической реакции, патологическом состоянии, типовом патологическом процессе. 3. Характеристика понятия «повреждение» как основы патологии клетки. Связь нарушений обмена веществ, структуры и функции с повреждением клеток. Основные причины повреждения. 4.Общая этиология болезней. Понятие о факторах риска. Значение внешних и внутренних факторов, роль реактивности организма в возникновении, развитии и исходе болезни. 5.Патогенез и морфогенез болезней. Периоды болезни. 6.Понятия «симптомы» и «синдромы», их клиническое значение. 7.Исходы болезни. Терминальные состояния.	2	ОК 01, ОК 02, ОК 04, ОК 5, ОК 07, ОК 09 ПК 1.1. ПК 3.1. ЛР 1-12, 13-15
Раздел 2. Общепатологические процессы		26	

Тема 2.1. Альтернация. Патология обмена веществ.	Содержание учебного материала	4	ОК 01, ОК 02, ОК 04, ОК 5, ОК 07, ОК 09 ПК 1.1. ПК 3.1. ЛР 1-12, 13-15
	1.Альтернация. Понятие, виды. 2.Дистрофия – определение, сущность. 3. Причины развития дистрофий, механизмы развития. Классификация дистрофий. 4.Паренхиматозные дистрофии – белковые (диспротеинозы), жировые (липидозы), углеводные. 5.Мезенхимальные или стромально-сосудистые дистрофии (белковые, жировые, углеводные). 6.Смешанные дистрофии – следствие нарушения обмена сложных белков и минералов.	2	
	В том числе практических и лабораторных занятий	2	
	Практическое занятие № 1 Изучение клинико-морфологических признаков различных видов дистрофии, механизмов развития, исходов. Изучение микро- и макропрепаратов.	2	
Тема 2.2. Альтернация. Некроз.	Содержание учебного материала	2	ОК 01, ОК 02, ОК 04, ОК 5, ОК 07, ОК 09 ПК 1.1. ПК 3.1. ЛР 1-12, 13-15
	1.Смерть клетки как исход ее повреждения. 2.Апоптоз – генетически запрограммированный процесс. 3.Некроз – омертвление тканей. Исходы некроза: благоприятный и неблагоприятный.	-	
	В том числе практических и лабораторных занятий	2	
	Практическое занятие № 2 Изучение макроскопической и микроскопической характеристики некроза. Виды некроза: коагуляционный (гангрена – сухая, влажная, пролежень; инфаркт) и колликвационный некроз. Изучение микро- и макропрепаратов.	2	
Тема 2.3.	Содержание учебного материала	2	

Расстройство кровообращения.	1.Понятие о микроциркуляторном русле. Причины и механизмы нарушений микроциркуляции. 2.Патология органного (регионарного) кровообращения: артериальная гиперемия, венозная гиперемия, ишемия. 3.Особенности развития и проявления венозной гиперемии в разных органах (легких, печени, почках). 4.Нарушение реологических свойств крови. Тромбоз, характеристика понятия, общебиологическое и индивидуальное значение. Исходы тромбоза. 5.Эмболия. Виды эмболов. Последствия эмболии. Тромбоэмболический синдром. 6.Основные формы нарушения лимфообращения. Лимфостаз. 7.Нарушения целостности сосудистой стенки: кровотечения и кровоизлияния, причины, клинические проявления.	-	ОК 01, ОК 02, ОК 04, ОК 5, ОК 07, ОК 09 ПК 1.1. ПК 3.1. ЛР 1-12, 13-15
	В том числе практических и лабораторных занятий	2	
	Практическое занятие № 3 Изучение различных видов расстройств кровообращения.	2	
Тема 2.4. Воспаление.	Содержание учебного материала	4	ОК 01, ОК 02, ОК 04, ОК 5, ОК 07, ОК 09 ПК 1.1. ПК 3.1. ЛР 1-12, 13-15
	1.Общая характеристика воспаления. Терминология. Причины и условия возникновения воспаления. 2.Воспаление и реактивность организма. Основные признаки воспаления. Основные компоненты воспалительного процесса. 3.Стадии воспаления. Местные и общие проявления воспаления. 4.Острое и хроническое воспаление: причины, патогенез, клеточные кооперации; морфологические виды и исходы. 5.Роль воспаления в патологии.	2	
	В том числе практических и лабораторных занятий	1	
	Практическое занятие № 4	1	

	Изучение различных видов воспаления по микро- и макропрепаратам.		
Тема 2.5. Патология терморегуляции. Лихорадка.	Содержание учебного материала	2	ОК 01, ОК 02, ОК 04, ОК 5, ОК 07, ОК 09 ПК 1.1. ПК 3.1. ЛР 1-12, 13-15
	1.Типовые формы нарушения терморегуляции. Основные формы расстройств терморегуляции: гипер- и гипотермия. 2.Структурно-функциональные расстройства в организме. Тепловой удар. Солнечный удар. 3.Приспособительные реакции организма при гипертермии. 4.Гипотермия: виды, стадии и механизмы развития. Структурно-функциональные расстройства в организме. Приспособительные реакции при гипотермии. 5.Лихорадка. Причины лихорадочных реакций; инфекционные и неинфекционные лихорадки. Пирогенные вещества. 6.Стадии лихорадки. Формы лихорадки в зависимости от степени подъема температуры и типов температурных кривых. 7.Структурно-функциональные изменения при лихорадке. 8.Роль нервной, эндокринной и иммунной систем в развитии лихорадки. 9.Отличие лихорадки от гипертермии. 10.Клиническое значение лихорадки.	-	
	В том числе практических и лабораторных занятий	2	
	Практическое занятие № 5 Изучение различных видов патологий терморегуляции: гипотермия, гипертермия, лихорадка.	2	
Тема 2.6. Опухоли.	Содержание учебного материала	4	ОК 01, ОК 02, ОК 04, ОК 5, ОК 07, ОК 09 ПК 1.1. ПК 3.1.
	1.Опухоли. Характеристика опухолевого процесса. Факторы риска опухолевого процесса. 2.Предопухолевые (предраковые) состояния и изменения, их сущность и морфологическая характеристика.	2	

	3.Этиология и патогенез опухолей. Канцерогенные агенты. 4.Основные свойства опухоли. Морфогенез опухоли. Морфологический атипизм. Виды роста опухоли. 5.Доброкачественные и злокачественные опухоли: разновидности и сравнительная характеристика. 6.Метастазирование. Рецидивирование опухолей. 7.Действие опухолей на организм человека. 8. Рак, его виды. Саркома, ее виды. 9.Опухоли меланинообразующей ткани.		ЛР 1-12, 13-15
	В том числе практических и лабораторных занятий	2	
	Практическое занятие № 6 Изучение предопухолевых процессов и опухолей по микро- и макропрепаратам.	2	
Тема 2.7. Компенсаторно- приспособительные реакции.	Содержание учебного материала 1.Приспособление и компенсация: понятия, определение. Виды компенсаторных реакций. 2.Стадии компенсаторных реакций. 3.Процессы, которые лежат в основе компенсации: регенерация, гипертрофия, гиперплазия. 4.Регенерация, уровни. Способность тканей к регенерации. 5.Заживление ран. 6.Гипертрофия: рабочая, викарная, нейрогуморальная. Исходы регенерации. Гиперплазия. 7.Понятие метаплазии, значение для организма.	2	ОК 01, ОК 02, ОК 04, ОК 5, ОК 07, ОК 09 ПК 1.1. ПК 3.1. ЛР 1-12, 13-15
Тема 2.8. Патология иммунной системы. Аллергия.	Содержание учебного материала 1. Патология иммунной системы. Виды систем иммунитета человека. 2.Иммунотолерантность и гиперчувствительность: определение, суть патологических состояний.	2	ОК 01, ОК 02, ОК 04, ОК 5, ОК 07, ОК 09 ПК 1.1. ПК 3.1.

	3.Понятие аллергии. Природа аллергенов. Аллергены и гаптены. 4.Стадии развития аллергической реакции. Патогенез. 5.Виды аллергических реакций по времени их развития. 6.Отек Квинке. Сенная лихорадка (поллиноз). Анафилактический шок.		ЛР 1-12, 13-15
	В том числе практических занятий	2	
	Практическое занятие № 7 Изучение макро- и микропрепаратов, определение клинических проявлений аллергических реакций.	2	
Тема 2.9. Гипоксия.	Содержание учебного материала	1	ОК 01, ОК 02, ОК 04, ОК 5, ОК 07, ОК 09 ПК 1.1. ПК 3.1. ЛР 1-12, 13-15
	1.Понятие гипоксии и гипоксемии. 2.Виды гипоксии и их причины. 3.Механизмы адаптации организма к гипоксии. 4.Расстройства деятельности организма в условиях гипоксии.	-	
	В том числе практических занятий	1	
	Практическое занятие № 8 Составление граф-структуры по теме, решение ситуационных задач.	1	
Тема 2.10. Общие реакции организма на повреждение. Шоки, комы.	Содержание учебного материала	2	ОК 01, ОК 02, ОК 04, ОК 5, ОК 07, ОК 09 ПК 1.1. ПК 3.1. ЛР 1-12, 13-15
	1.Общий адаптационный синдром (стресс). 2.Шок. Понятие, определение. Виды шоков. 3.Кома. Понятие, определение. Отличие от коллапса, обморока. Основные виды ком.	2	
	В том числе практических занятий	-	
Итоговое занятие	Промежуточная аттестация в форме итогового тестирования	2	
Всего:		28	

3. УСЛОВИЯ РЕАЛИЗАЦИИ УЧЕБНОЙ ДИСЦИПЛИНЫ

3.1. Для реализации программы учебной дисциплины должны быть предусмотрены следующие специальные помещения:

Кабинет «Анатомии и физиологии человека с основами патологии», оснащенный оборудованием:

Рабочее место преподавателя.

Посадочные места по количеству обучающихся.

Доска классная.

Стенд информационный.

Учебно-наглядные пособия: плакаты, фотографии, фотоснимки, рентгеновские снимки, схемы, таблицы, макропрепараты, микропрепараты; техническими средствами обучения:

компьютерная техника с лицензионным программным обеспечением и возможностью подключения к информационно-телекоммуникационной сети «Интернет».

мультимедийная установка или иное оборудование аудиовизуализации.

3.2. Информационное обеспечение реализации программы

Для реализации программы библиотечный фонд образовательной организации должен иметь печатные и/или электронные образовательные и информационные ресурсы для использования в образовательном процессе. При формировании библиотечного фонда образовательной организацией выбирается не менее одного издания из перечисленных ниже печатных изданий и (или) электронных изданий в качестве основного, при этом список может быть дополнен новыми изданиями.

3.2.1. Основные печатные издания

1. Ремизов И.В. Основы патологии: учебник для студентов медицинских колледжей. – Ростов н/Д : Феникс, 2020. – 364 с.

3.2.2. Основные электронные издания

1. Пауков, В. С. Основы патологии : учебник / В. С. Пауков. - Москва : ГЭОТАР-Медиа, 2023. - 288 с. - ISBN 978-5-9704-7328-3

2. Митрофаненко, В. П. Основы патологии : учебник / В. П. Митрофаненко, И. В. Алабин. - Москва : ГЭОТАР-Медиа, 2022. - 272 с. - ISBN 978-5-9704-7010-7. - Текст : электронный // ЭБС "Консультант студента" : [сайт]. - URL : <https://www.studentlibrary.ru/book/ISBN9785970470107.html> (дата обращения: 23.01.2023). - Режим доступа : по подписке.

3. Куликов, Ю. А. Основы патологии : учебник для медицинских училищ и колледжей / Куликов Ю. А. , Щербаков В. М. - Москва : ГЭОТАР-Медиа, 2020. - 448 с. - ISBN 978-5-9704-5086-4. - Текст : электронный // ЭБС "Консультант студента" : [сайт]. - URL : <https://www.studentlibrary.ru/book/ISBN9785970450864.html> (дата обращения: 23.01.2023). - Режим доступа : по подписке.

4. Казачков, Е. Л. Основы патологии : этиология, патогенез, морфология болезней человека : учебник / Е. Л. Казачков [и др.]; под ред. Е. Л. Казачкова, М. В. Осикова. - Москва : ГЭОТАР-Медиа, 2017. - 416 с. - ISBN 978-5-9704-4052-0. - Текст : электронный // ЭБС "Консультант студента" : [сайт]. - URL : <https://www.studentlibrary.ru/book/ISBN9785970440520.html> (дата обращения: 23.01.2023). - Режим доступа : по подписке.

3.2.3. Дополнительные источники

1. Бледнова А.М. Основы патологии : курс лекций [для мед. колледжей] / А.М. Бледнова ; ФГБОУ ВО РостГМУ Минздрава России, колледж. – Ростов-на-Дону : Изд-во РостГМУ, 2019. – 68 с. [Электронный ресурс]. URL: [//rostgmu.ru/](http://rostgmu.ru/)

2. Топоров Г.Н., Панасенко Н.И. Словарь терминов по клинической анатомии / Г.Н.Топоров, Н.И. Панасенко.-Москва : Медицина, 2020. - 463 с.; 25 см.; ISBN 5-225-02707-5

3. Консультант студента : ЭБС. – Москва : ООО «ИПУЗ». - URL: <http://www.studmedlib.ru>

4. Med-Edu.ru: медицинский видеоportal. - URL: <http://www.mededu.ru/>

5. Федеральная электронная медицинская библиотека Минздрава России. - URL: <http://www.femb.ru/feml/> , <http://feml.scsml.rssi.ru>

4. КОНТРОЛЬ И ОЦЕНКА РЕЗУЛЬТАТОВ ОСВОЕНИЯ УЧЕБНОЙ ДИСЦИПЛИНЫ

Результаты обучения	Критерии оценки	Методы оценки
<p>знания:</p> <ul style="list-style-type: none"> – общих закономерности развития патологии клеток, органов и систем в организме человека; – структурно-функциональных закономерностей развития и течения типовых патологических процессов и отдельных заболеваний; – клинических проявлений воспалительных реакций, форм воспаления; – клинических проявлений патологических изменений в различных органах и системах организма; – стадий лихорадки. 	<ul style="list-style-type: none"> - полное раскрытие понятий и точность употребления научных терминов; - демонстрация знаний закономерностей течения патологических процессов и отдельных заболеваний; - сравнение здоровых и патологически измененных тканей и органов; 	<p>Тестовый контроль с применением информационных технологий.</p> <p>Экспертная оценка правильности выполнения заданий</p> <p>Экспертная оценка решения ситуационных задач.</p> <p>Устный опрос</p> <p>Работа с немыми иллюстрациями</p> <p>Экзамен</p>
<p>Умения</p> <ul style="list-style-type: none"> - определять признаки типовых патологических процессов и отдельных заболеваний в организме человека; - определять морфологию патологически измененных тканей и органов 	<ul style="list-style-type: none"> - способность определить признаки повреждения, воспаления и нарушения кровообращения по заданию преподавателя; - описание макропрепаратов и микропрепаратов, демонстрирующих типовые патологические изменения тканей и органов; - проведение анализа основных клинических проявлений заболеваний различных органов и систем; 	<p>Экспертная оценка выполнения практических заданий</p> <p>Экзамен</p>

РАБОЧАЯ ПРОГРАММА УЧЕБНОЙ ДИСЦИПЛИНЫ
«ОП.03. ОСНОВЫ ЛАТИНСКОГО ЯЗЫКА С МЕДИЦИНСКОЙ
ТЕРМИНОЛОГИЕЙ»

2023 г.

1408

СОДЕРЖАНИЕ

Общая характеристика примерной рабочей программы
учебной дисциплины

Структура и содержание учебной дисциплины

Условия реализации учебной дисциплины

Контроль и оценка результатов освоения учебной
дисциплины

1. ОБЩАЯ ХАРАКТЕРИСТИКА ПРИМЕРНОЙ РАБОЧЕЙ ПРОГРАММЫ УЧЕБНОЙ ДИСЦИПЛИНЫ «ОП.03. ОСНОВЫ ЛАТИНСКОГО ЯЗЫКА С МЕДИЦИНСКОЙ ТЕРМИНОЛОГИЕЙ»

1.1. Место дисциплины в структуре основной образовательной программы:

Учебная дисциплина «Основы латинского языка с медицинской терминологией» является обязательной частью общепрофессионального цикла примерной образовательной программы в соответствии с ФГОС СПО по специальности 34.02.01 Сестринское дело.

Особое значение дисциплина имеет при формировании и развитии ОК 01, ОК 02, ОК 05, 09.

1.2. Цель и планируемые результаты освоения дисциплины:

В рамках программы учебной дисциплины обучающимися осваиваются умения и знания

Код ПК, ОК, ЛР	Умения	Знания
ОК 01, ОК 02, ОК 05, ОК 09 ПК 2.2., 3.1., ПК 3.2., ПК 3.3., ПК 3.4., ПК 3.5., ПК 4,1., ПК 4.2., ПК 4.3., ПК 4.5., ПК 4.6., ПК 5.1., ПК 5.2., ПК 5.3., ПК 5.4. ЛР 6, ЛР 7, ЛР 9,	правильно читать и писать на латинском языке медицинские (анатомические, клинические и фармацевтические) термины; использовать элементы латинской грамматики для перевода и построения медицинских терминов; использовать элементы латинской грамматики для перевода и построения медицинских терминов; переводить рецепты и оформлять их по заданному нормативному образцу	латинский алфавит, правила чтения и ударения; элементы грамматики латинского языка, необходимые для понимания и образования медицинских терминов, а также для написания и перевода рецептов 500 терминологических единиц и терминологических элементов на уровне долговременной памяти в качестве активного терминологического запаса

2. СТРУКТУРА И СОДЕРЖАНИЕ УЧЕБНОЙ ДИСЦИПЛИНЫ

2.1. Объем учебной дисциплины и виды учебной работы

Вид учебной работы	Объем в часах
Объем образовательной программы учебной дисциплины	42
в т. ч.:	
теоретическое обучение	16
практические занятия	12
Самостоятельная работа	12
Промежуточная аттестация (дифференцированный зачет)	2

Тематический план и содержание учебной дисциплины

Наименование разделов и тем	Содержание учебного материала и формы организации деятельности обучающихся	Объем в часах	Коды компетенций и личностных результатов, формированию которых способствует элемент программы
1	2	3	4
Раздел 1. Фонетика		6	
Тема 1.1. Введение. История латинского языка. Латинский алфавит.	Содержание учебного материала	2	ОК 01, ОК 02, ОК 05, ОК 09 ПК 2.2., 3.1., ПК 3.2., ПК 3.3., ПК 3.4., ПК 3.5., ПК 4,1., ПК 4.2., ПК 4.3., ПК 4.5., ПК 4.6., ПК 5.1., ПК 5.2., ПК 5.3., ПК 5.4. ЛР 6, ЛР 7, ЛР 9, ЛР 13, ЛР 14, ЛР 15
	1.Введение. Краткая история латинского языка. 2.Вклад латинского и древнегреческого языков в развитие медицинской и фармацевтической терминологии, мировой культуры. 3.Латинский алфавит.	2	
Тема 1.2. Фонетика. Правила постановки ударения.	Содержание учебного материала	2	ОК 01, ОК 02, ОК 05, ОК 09 ПК 2.2., 3.1., ПК 3.2., ПК 3.3., ПК 3.4., ПК 3.5., ПК 4,1., ПК 4.2., ПК 4.3., ПК 4.5., ПК
	1.Звуки и буквы латинского языка. 2.Особенности произношения гласных, дифтонгов, согласных, буквосочетаний. 3.Долгота и краткость слога. Правила постановки ударения	2	
	В том числе практических и лабораторных занятий	2	
	Практическое занятие № 1	2	

	Отработка произношения гласных, дифтонгов, согласных, буквосочетаний. Чтение вслух слов, латинских изречений. Отработка постановки ударения.		4.6., ПК 5.1., ПК 5.2., ПК 5.3., ПК 5.4. ЛР 6, ЛР 7, ЛР 9, ЛР 13, ЛР 14, ЛР 15
Раздел 2. Анатомическая терминология		12	
Тема 2.1. Имя существительное.	Содержание учебного материала	4	ОК 01, ОК 02, ОК 05, ОК 09 ПК 2.2., 3.1., ПК 3.2., ПК 3.3., ПК 3.4., ПК 3.5., ПК 4,1., ПК 4.2., ПК 4.3., ПК 4.5., ПК 4.6., ПК 5.1., ПК 5.2., ПК 5.3., ПК 5.4. ЛР 6, ЛР 7, ЛР 9, ЛР 13, ЛР 14, ЛР 15
	1. Имя существительное. Грамматические категории имен существительных: род, число, падеж, склонение. 2. Пять склонений имен существительных, признаки каждого склонения. 3. Способ записи существительных в словаре - словарная форма. 4. Несогласованное определение	2	
	В том числе практических и лабораторных занятий	2	
	Практическое занятие № 2 Имя существительное 1 и 2 склонения. Отработка навыков согласования существительных	2	
Тема 2.2. Имя прилагательное	Содержание учебного материала	2	ОК 01, ОК 02, ОК 05, ОК 09 ПК 2.2., 3.1., ПК 3.2., ПК 3.3., ПК 3.4., ПК 3.5., ПК 4,1., ПК 4.2., ПК 4.3., ПК 4.5., ПК 4.6., ПК 5.1., ПК 5.2., ПК 5.3., ПК 5.4. ЛР 6, ЛР 7, ЛР 9, ЛР 13, ЛР 14, ЛР 15
	Имя прилагательное. Грамматические категории прилагательных: род, число, падеж. Две группы прилагательных. Словарная форма. Прилагательные первой группы. Согласованное определение.	2	
	В том числе практических и лабораторных занятий	2	
	Практическое занятие № 3 Отработка алгоритма согласования прилагательного 1 группы с существительным.	2	

Тема 2.3. Имя существительное 3, 4 и 5 склонений	Содержание учебного материала	4	
	1. 3-е склонение имен существительных. 2. Окончания существительных мужского, женского и среднего рода 3-го склонения. Словарная форма. Исключения из правила о роде. 3. Систематизация признаков рода существительных 3-го склонения. 4. 4-ое и 5ое склонение существительных.	2	ОК 01, ОК 02, ОК 05, ОК 09 ПК 2.2., 3.1., ПК 3.2., ПК 3.3., ПК 3.4., ПК 3.5., ПК 4,1., ПК 4.2., ПК 4.3., ПК 4.5., ПК 4.6., ПК 5.1., ПК 5.2., ПК 5.3., ПК 5.4.
	В том числе практических и лабораторных занятий	2	ЛР 6, ЛР 7, ЛР 9, ЛР 13, ЛР 14, ЛР 15
	Практическое занятие № 4 Согласование прилагательных 1 группы и 2 группы с существительными 3 склонения	2	
Раздел 3. Фармацевтическая терминология		14	
Тема 3.1. Правила выписывания рецептов	Содержание учебного материала	4	
	1. Четыре спряжения латинских глаголов, неопределенная форма глагола. 2. Словарная форма и основа глагола. 3 Образование повелительного и сослагательного стандартных рецептурных формулировках.	2	ОК 01, ОК 02, ОК 05, ОК 09 ПК 2.2., 3.1., ПК 3.2., ПК 3.3., ПК 3.4., ПК 3.5., ПК 4,1., ПК 4.2., ПК 4.3., ПК 4.5., ПК 4.6., ПК 5.1., ПК 5.2., ПК 5.3., ПК 5.4.
	1. Общие сведения о структуре рецепта. 2. Правила выписывания рецептов в соответствии с действующим законодательством. 3. Модель грамматической зависимости в строке рецепта. 4. Способы выписывания лекарственных средств. 5. Оформление рецептурной строки на латинском языке. 6. Дополнительные надписи в рецептах. 7. Прописная и строчная буквы в фармацевтическом наименовании и в рецепте.	2	ЛР 6, ЛР 7, ЛР 9

	В том числе практических и лабораторных занятий	2	
	Практическое занятие № 5 Оформление латинской части рецепта. Использование важнейших рецептурных сокращений (допустимые и недопустимые сокращения). Два способа выписывания комбинированных препаратов. Предлоги в рецептах. Винительный падеж при прописывании таблеток, суппозиториев.	2	
Тема 3.2. Химическая номенклатура	Содержание учебного материала	4	
	1. Латинские названия важнейших химических элементов, кислот и оксидов. 2. Названия солей.	2	ОК 01, ОК 02, ОК 05, ОК 09 ПК 2.2., 3.1., ПК 3.2., ПК 3.3., ПК 3.4., ПК 3.5., ПК 4.1., ПК 4.2., ПК 4.3., ПК 4.5., ПК 4.6., ПК 5.1., ПК 5.2., ПК 5.3., ПК 5.4. ЛР 6, ЛР 7, ЛР 9
	В том числе практических и лабораторных занятий	2	
	Практическое занятие № 6 Выписывание лекарственных средств, содержащих химические соединения. Выписывание солей.	2	
Тема 3.3. Частотные отрезки в названиях лекарственных препаратов	Содержание учебного материала	4	
	1. Частотные отрезки в названиях лекарственных веществ и препаратов, позволяющие определить принадлежность данного лекарственного средства к определенной фармакотерапевтической группе. 2. Номенклатура лекарственных средств.	2	ОК 01, ОК 02, ОК 05, ОК 09 ПК 2.2., 3.1., ПК 3.2., ПК 3.3., ПК 3.4., ПК 3.5., ПК 4.1., ПК 4.2., ПК 4.3., ПК 4.5., ПК 4.6., ПК 5.1., ПК 5.2., ПК 5.3., ПК 5.4.
	В том числе практических и лабораторных занятий	2	
	Практическое занятие № 7 Способы образования названий лекарственных средств. Извлечение полезной информации из названий	2	

	лекарственных средств с опорой на значения частотных отрезков.		ЛР 6, ЛР 7, ЛР 9
Раздел 4. Клиническая терминология		10	
Тема 4.1.	Содержание учебного материала	8	ОК 01, ОК 02, ОК 05, ОК 09 ПК 2.2., 3.1., ПК 3.2., ПК 3.3., ПК 3.4., ПК 3.5., ПК 4.1., ПК 4.2., ПК 4.3., ПК 4.5., ПК 4.6., ПК 5.1., ПК 5.2., ПК 5.3., ПК 5.4. ЛР 6, ЛР 7, ЛР 9
Клиническая терминология.	1. Терминологическое словообразование. Состав слова. 2. Понятие «терминоэлемент» (ТЭ). Структура терминов. 3. Важнейшие латинские и греческие приставки.	2	
Терминологическое словообразование.	1. Однословные клинические термины – сложные слова. 2. Начальные и конечные терминоэлементы. 3. Греческие терминоэлементы, обозначающие названия наук, методов исследования, терапевтические и хирургические методы лечения. 4. Греко-латинские дублеты, обозначающие части тела, органы, ткани.	2	
	1. Греческие терминоэлементы, обозначающие патологические изменения органов и тканей. 2. Суффиксы -oma, -it(is)-, -ias(is)-, -os(is)-, -ism- в клинической терминологии. 3. Названия процессов и состояний, относящихся к клеткам крови, тканям и физиологическим веществам.	2	
	В том числе практических и лабораторных занятий	2	
	Практическое занятие № 8 Анализ клинических терминов по терминоэлементам, конструирование терминов в заданном значении, толкование клинических терминов. Латинские и греческие числительные-приставки и предлоги в медицинской терминологии. Профессиональные медицинские выражения на латинском языке. Латинские пословицы и афоризмы.	2	
Тема 4.2.	Содержание учебного материала	2	

Профессиональные термины в сестринском деле	Практическое значение латинского языка для медицинской сестры.	-	ОК 01, ОК 02, ОК 05, ОК 09
	В том числе практических и лабораторных занятий	2	ПК 2.2., 3.1., ПК 3.2., ПК 3.3., ПК 3.4., ПК 3.5., ПК 4,1., ПК 4.2., ПК 4.3., ПК 4.5., ПК 4.6., ПК 5.1., ПК 5.2., ПК 5.3., ПК 5..
	Практические занятия № 9 Систематизация учебного материала по курсу. Промежуточная аттестация (дифференцированный зачет)	2	ЛР 6, ЛР 7, ЛР 9
Всего:		42/18	

3. УСЛОВИЯ РЕАЛИЗАЦИИ УЧЕБНОЙ ДИСЦИПЛИНЫ

3.1. Для реализации программы учебной дисциплины должны быть предусмотрены следующие специальные помещения:

Кабинет «Фармакология и основы латинского языка с медицинской терминологией», оснащенный оборудованием:

Посадочные места по количеству обучающихся.

Доска классная.

Стенд информационный.

Учебно-наглядные пособия (таблицы фонетические, морфологические, грамматические, схемы, плакаты с латинскими поговорками, пословицами, афоризмами и др.)

Учебно-наглядные пособия (демонстрационные образцы лекарственных препаратов, наборы аннотаций к лекарственным препаратам, таблицы, схемы и др.);

техническими средствами обучения:

компьютерная техника с лицензионным программным обеспечением и возможностью подключения к информационно-телекоммуникационной сети «Интернет».

мультимедийная установка или иное оборудование аудиовизуализации.

3.2. Информационное обеспечение реализации программы

Для реализации программы библиотечный фонд образовательной организации должен иметь печатные и/или электронные образовательные и информационные ресурсы для использования в образовательном процессе. При формировании библиотечного фонда образовательной организацией выбирается не менее одного издания из перечисленных ниже печатных изданий и (или) электронных изданий в качестве основного, при этом список может быть дополнен новыми изданиями.

3.2.1. Основные печатные издания

1. Городкова Ю.И. Латинский язык (для медицинских и фармацевтических колледжей и училищ): учебник / Ю.И.Городкова. – 27 –е изд., стер. – Москва: КНОРУС, 2021. - 260 с.- (Среднее профессиональное образование). - ISBN 978-5-406-07981-2. - Текст : непосредственный.

3.2.2. Основные электронные издания

Стадульская, Н. А. Основы латинского языка с медицинской терминологией : учебное пособие / Н. А. Стадульская, Л.А. Антипова. - Москва : ГЭОТАР-Медиа, 2022. - 256 с. - ISBN 978-5-9704-6713-8

Панасенко, Ю. Ф. Основы латинского языка с медицинской терминологией : учебник / Ю. Ф. Панасенко. - Москва : ГЭОТАР-Медиа, 2021. - 352 с. - ISBN 978-5-9704-6613-1. - Текст : электронный // ЭБС "Консультант студента" : [сайт]. - URL : <https://www.studentlibrary.ru/book/ISBN9785970466131.html> (дата обращения: 23.01.2023). - Режим доступа : по подписке.

4. КОНТРОЛЬ И ОЦЕНКА РЕЗУЛЬТАТОВ ОСВОЕНИЯ УЧЕБНОЙ ДИСЦИПЛИНЫ

Результаты обучения	Критерии оценки	Методы оценки
<p>знания: латинский алфавит, правила чтения и ударения; элементы грамматики латинского языка, необходимые для понимания и образования медицинских терминов, а также для написания и перевода рецептов 500 терминологических единиц и терминологических элементов на уровне долговременной памяти в качестве активного терминологического запаса</p>	<ul style="list-style-type: none"> - воспроизведение элементов латинской грамматики и способов словообразования; - определение основных грамматических форм частей речи по терминологическим элементам; - воспроизведение лексического минимума медицинских терминов на латинском языке, осуществление перевода; - правильное объяснение и перевод терминов и устойчивых латинских выражений; 	<p>Контроль навыков чтения и письма, контроль навыков словообразования, контроль лексического минимума тестирование, терминологический диктант, контроль выполнения упражнений Дифференцированный зачет</p>
<p>Умения правильно читать и писать на латинском языке медицинские (анатомические, клинические и фармацевтические) термины; использовать элементы латинской грамматики для перевода и построения медицинских терминов; использовать элементы латинской грамматики для перевода и построения медицинских терминов; переводить рецепты и оформлять их по заданному нормативному образцу</p>	<ul style="list-style-type: none"> - демонстрация правильного чтения латинских слов с объяснением правил постановки ударения; - письменное воспроизведение медицинских терминов с соблюдением правил орфографии латинского языка; - доступное объяснение клинических терминов в соответствии с продуктивными моделями; - заполнение рецептов согласно правилам 	<p>Экспертная оценка выполнения практических заданий Дифференцированный зачет</p>

РАБОЧАЯ ПРОГРАММА УЧЕБНОЙ ДИСЦИПЛИНЫ
«ОП.04. ГЕНЕТИКА С ОСНОВАМИ МЕДИЦИНСКОЙ ГЕНЕТИКИ»

2023 г.

1420

СОДЕРЖАНИЕ

Общая характеристика примерной рабочей программы
учебной дисциплины

Структура и содержание учебной дисциплины

Условия реализации учебной дисциплины

Контроль и оценка результатов освоения учебной
дисциплины

1. ОБЩАЯ ХАРАКТЕРИСТИКА ПРИМЕРНОЙ РАБОЧЕЙ ПРОГРАММЫ УЧЕБНОЙ ДИСЦИПЛИНЫ «ОП.04. ГЕНЕТИКА С ОСНОВАМИ МЕДИЦИНСКОЙ ГЕНЕТИКИ»

1.1. Место дисциплины в структуре основной образовательной программы:

Учебная дисциплина «Генетика с основами медицинской генетики» является обязательной частью общепрофессионального цикла примерной образовательной программы в соответствии с ФГОС СПО по специальности 34.02.01 Сестринское дело.

Особое значение дисциплина имеет при формировании и развитии ОК 01, ОК 02, ОК 03.

1.2. Цель и планируемые результаты освоения дисциплины:

В рамках программы учебной дисциплины обучающимися осваиваются умения и знания

Код ПК, ОК, ЛР	Умения	Знания
ОК 01, ОК 02, ОК 03, ПК 3.1., ПК 3.2., ПК 3.3., ПК 4.1., ПК 4.2., ПК 4.3., ПК 4.5., ПК 4.6. ЛР 7, ЛР 9	<ul style="list-style-type: none"> - проводить опрос и вести учет пациентов с наследственной патологией; - проводить беседы по планированию семьи с учетом имеющейся наследственной патологии; - проводить предварительную диагностику наследственных болезней 	<ul style="list-style-type: none"> - биохимические и цитологические основы наследственности; - закономерности наследования признаков, виды взаимодействия генов; - методы изучения наследственности и изменчивости человека в норме и патологии; - основные виды изменчивости, виды мутаций у человека, факторы мутагенеза; - основные группы наследственных заболеваний, причины и механизмы возникновения; - цели, задачи, методы и показания к медико – генетическому консультированию.

2. СТРУКТУРА И СОДЕРЖАНИЕ УЧЕБНОЙ ДИСЦИПЛИНЫ

2.1. Объем учебной дисциплины и виды учебной работы

Вид учебной работы	Объем в часах
Объем образовательной программы учебной дисциплины	36
в т. ч.:	
теоретическое обучение	14
практические занятия	10
Самостоятельная работа	10
Промежуточная аттестация (дифференцированный зачет)	2

2.2. Тематический план и содержание учебной дисциплины

Наименование разделов и тем	Содержание учебного материала и формы организации деятельности обучающихся	Объем в часах	Коды компетенций и личностных результатов, формированию которых способствует элемент программы
1	2	3	4
Раздел 1. Основы генетики		2	
Тема 1.1. Генетика как наука. История развития медицинской генетики	Содержание учебного материала 1.Краткая история развития медицинской генетики. 2.Генетика человека – область биологии, изучающая наследственность и изменчивость человека. 3.Медицинская генетика – наука, изучающая наследственность и изменчивость с точки зрения патологии человека. 4.Перспективные направления решения медико-биологических и генетических проблем.	2	ОК 01, ОК 02, ОК 03, ПК 3.1., ПК 3.2., ПК 3.3., ПК 4,1., ПК 4.2., ПК 4.3., ПК 4.5., ПК 4.6. ЛР 7, ЛР 9
Раздел 2. Цитологические и биохимические основы наследственности		8	
Тема 2.1. Цитологические основы наследственности	Содержание учебного материала 1.Клетка - основная структурно-функциональная единица живого. Химическая организация клетки. 2.Прокариотические и эукариотические клетки. Общий план строения эукариотической клетки. 3.Наследственный аппарат клетки. Хромосомный набор клетки.	4 2	ОК 01, ОК 02, ОК 03, ПК 3.1., ПК 3.2., ПК 3.3., ПК 4,1., ПК 4.2., ПК 4.3., ПК 4.5., ПК 4.6. ЛР 7, ЛР 9

	<p>4.Гаплоидные и диплоидные клетки. Понятие «кариотип».</p> <p>5. Жизненный цикл клетки. Основные типы деления клетки. Биологическая роль митоза и амитоза. Роль атипических митозов в патологии человека.</p>		
	В том числе практических и лабораторных занятий	2	
	<p>Практическое занятие № 1</p> <p>Основные типы деления эукариотической клетки. Гаметогенез.</p> <p>Изучение основных типов деления эукариотической клетки (митоз, мейоз, амитоз). Биологическая роль разных типов деления.</p> <p>Гаметогенез (овогенез, сперматогенез).</p>	2	
Тема 2.2.	Содержание учебного материала	4	
Биохимические основы наследственности	<p>1.Химическое строение и генетическая роль нуклеиновых кислот: ДНК и РНК.</p> <p>2.Сохранение информации от поколения к поколению.</p> <p>3.Гены и их структура. Реализация генетической информации. Генетический аппарат клетки. Химическая природа гена.</p> <p>4.Состав и структура нуклеотида. Универсальность, индивидуальная специфичность структур ДНК, определяющих ее способность кодировать, хранить, воспроизводить генетическую информацию.</p> <p>5.Репликация ДНК, роль ферментов, чередование экзонов и интронов в структуре генов.</p> <p>6.Транскрипция, трансляция, элонгация. Синтез белка как молекулярная основа самообновления.</p>	2	<p>ОК 01, ОК 02, ОК 03, ПК 3.1., ПК 3.2., ПК 3.3., ПК 4,1., ПК 4.2., ПК 4.3., ПК 4.5., ПК 4.6.</p> <p>ЛР 7, ЛР 9</p>

	7.Генетический код его универсальность, специфичность.		
	В том числе практических и лабораторных занятий	2	
	Практическое занятие № 2 Решение ситуационных задач по определению изменений в структуре нуклеиновых кислот в процессе синтеза белка, приводящие к различным заболеваниям	2	
Раздел 3. Закономерности наследования признаков		10	
Тема 3.1. Типы наследования признаков	Содержание учебного материала	6	
	1. Законы наследования Я. Г. Менделя. Наследование признаков при моногибридном, дигибридном и полигибридном скрещивании. Сущность законов наследования признаков у человека. 2.Типы и закономерности наследования признаков у человека. 3.Генотип и фенотип. 4.Виды взаимодействия генов. 5.Взаимодействие аллельных и неаллельных генов: полное и неполное доминирование, кодоминирование, эпистаз, комплементарность, полимерия, плейотропия 6. Пенетрантность и экспрессивность генов у человека. 7. Генетическое определение групп крови и резус – фактора	2	ОК 01, ОК 02, ОК 03, ПК 3.1., ПК 3.2., ПК 3.3., ПК 4,1., ПК 4.2., ПК 4.3., ПК 4.5., ПК 4.6. ЛР 7, ЛР 9
	В том числе практических и лабораторных занятий	4	
	Практическое занятие № 3,4 Наследование менделирующих признаков у человека. Сцепленное с полом наследование. Решение задач.	4	

	Наследственные свойства крови. Системы групп крови. Система АВО, резус система. Выявления причин возникновения резус-конфликта матери и плода. Решение задач.		
Тема 3.2.	Содержание учебного материала	4	
Виды изменчивости. Мутагенез.	1.Основные виды изменчивости. 2.Причины мутационной изменчивости. 3.Виды мутаций. Мутагены. Мутагенез. 4.Роль генотипа и внешней среды в проявлении признаков.	2	ОК 01, ОК 02, ОК 03, ПК 3.1., ПК 3.2., ПК 3.3., ПК 4,1., ПК 4.2., ПК 4.3., ПК 4.5., ПК 4.6. ЛР 7, ЛР 9
	В том числе практических и лабораторных занятий	2	
	Практическое занятие № 5 Изучение изменчивости и видов мутаций у человека. Краткая характеристика некоторых генных и хромосомных болезней. Работа с обучающими и контролирующими пособиями.	2	
Раздел 4. Изучение наследственности и изменчивости		6	
Тема 4.1.	Содержание учебного материала	6	
Методы изучения наследственности и изменчивости	1.Методы изучения наследственности и изменчивости. 2.Генеалогический, цитогенетический, близнецовый, биохимический, дерматоглифический, ОП уляционно-статистический, иммуногенетический методы.	2	ОК 01, ОК 02, ОК 03, ПК 3.1., ПК 3.2., ПК 3.3., ПК 4,1., ПК 4.2., ПК 4.3., ПК 4.5., ПК 4.6. ЛР 7, ЛР 9
	В том числе практических и лабораторных занятий	4	
	Практические занятия № 6, 7 Генеалогический метод. Составление и анализ родословных схем.	4	

	Определение особенностей наследования аутосомно-доминантных признаков, аутосомно-рецессивных и сцепленных с полом. Цитогенетический метод. Кариотипирование.		
Раздел 5. Наследственность и патология		8	
Тема 5.1. Наследственные болезни и их классификация	Содержание учебного материала	6	
	1.Классификация наследственных болезней. 2.Аутосомно-доминантные, аутосомно-рецессивные и сцепленные с полом заболевания. 3.Хромосомные болезни. Количественные и структурные аномалии хромосом. 4.Мультифакториальные заболевания. 5.Причины возникновения генных и хромосомных заболеваний.	4	ОК 01, ОК 02, ОК 03, ПК 3.1., ПК 3.2., ПК 3.3., ПК 4,1., ПК 4.2., ПК 4.3., ПК 4.5., ПК 4.6. ЛР 7, ЛР 9
	В том числе практических и лабораторных занятий	2	
	Практическое занятие № 8 Изучение хромосомных и генных заболеваний. Причины возникновения хромосомных и генных заболеваний. Изучение моногенных и полигенных болезней с наследственной предрасположенностью. Виды мультифакториальных признаков. Изолированные врожденные пороки развития. Клинические проявления мультифакториальных заболеваний.	2	
Тема 5.2. Медико-генетическое консультирование	Содержание учебного материала	2	
	1Виды профилактики наследственных заболеваний.	2	ОК 01, ОК 02, ОК 03, ПК 3.1., ПК 3.2., ПК 3.3., ПК 4,1., ПК 4.2.,

	2.Показания к медико-генетическому консультированию (МГК). 3.Массовые скринирующие методы выявления наследственных заболеваний. 4.Пренатальная диагностика. Неонатальный скрининг.		ПК 4.3., ПК 4.5., ПК 4.6. ЛР 7, ЛР 9
Тема 6. Итоговое занятие	Промежуточная аттестация (дифференцированный зачет)	2	
Всего:		36/16	

3. УСЛОВИЯ РЕАЛИЗАЦИИ УЧЕБНОЙ ДИСЦИПЛИНЫ

3.1. Для реализации программы учебной дисциплины должны быть предусмотрены следующие специальные помещения:

Кабинет «Генетика с основами медицинской генетики», оснащенный оборудованием:

Рабочее место преподавателя.

Посадочные места по количеству обучающихся.

Доска классная.

Стенд информационный.

Учебно-наглядные пособия

Набор таблиц по генетике (по темам)

Набор фото больных с наследственными заболеваниями.

Набор слайдов «хромосомные синдромы»

Родословные схемы;

техническими средствами обучения:

Компьютерная техника с лицензионным программным обеспечением и возможностью подключения к информационно-телекоммуникационной сети «Интернет».

Мультимедийная установка или иное оборудование аудиовизуализации

3.2. Информационное обеспечение реализации программы

Для реализации программы библиотечный фонд образовательной организации должен иметь печатные и/или электронные образовательные и информационные ресурсы для использования в образовательном процессе. При формировании библиотечного фонда образовательной организацией выбирается не менее одного издания из перечисленных ниже печатных изданий и (или) электронных изданий в качестве основного, при этом список может быть дополнен новыми изданиями.

3.2.1. Основные печатные издания

1. 7. Рубан Э.Д. Генетика человека с основами медицинской генетики: учебник. – Ростов н/Д.: Феникс, 2021. – 319 с.

3.2.2. Основные электронные издания

1. Генетика человека с основами медицинской генетики : учебник / С. С. Жилина, Т. В. Кожанова, М. Е. Майорова [и др.]. - 4-е изд. , перераб. и доп. - Москва : ГЭОТАР-Медиа, 2022. - 192 с. - ISBN 978-5-9704-7058-9. - Текст : электронный // ЭБС "Консультант студента" : [сайт]. - URL : <https://www.studentlibrary.ru/book/ISBN9785970470589.html> (дата обращения: 23.01.2023). - Режим доступа : по подписке.

2. Бочков, Н. П. Медицинская генетика : учебник / под ред. Н. П. Бочкова. - Москва : ГЭОТАР-Медиа, 2021. - 224 с. : ил. - 224 с. - ISBN 978-5-9704-6020-7. - Текст : электронный // ЭБС "Консультант студента" : [сайт]. - URL :

<https://www.studentlibrary.ru/book/ISBN9785970460207.html> (дата обращения: 23.01.2023). - Режим доступа : по подписке.

3. Хандогина, Е. К. Генетика человека с основами медицинской генетики : учебник / Е. К. Хандогина, И. Д. Терехова, С. С. Жилина, М. Е. Майорова, В. В. Шахтарин, А. В. Хандогина. - 3-е изд. , стер. - Москва : ГЭОТАР-Медиа, 2021. - 192 с. - ISBN 978-5-9704-6181-5. - Текст : электронный // ЭБС "Консультант студента" : [сайт]. - URL : <https://www.studentlibrary.ru/book/ISBN9785970461815.html> (дата обращения: 23.01.2023). - Режим доступа : по подписке.

4. КОНТРОЛЬ И ОЦЕНКА РЕЗУЛЬТАТОВ ОСВОЕНИЯ УЧЕБНОЙ ДИСЦИПЛИНЫ

Результаты обучения	Критерии оценки	Методы оценки
<p>знания:</p> <ul style="list-style-type: none"> - биохимические и цитологические основы наследственности; - закономерности наследования признаков, виды взаимодействия генов; - методы изучения наследственности и изменчивости человека в норме и патологии; - основные виды изменчивости, виды мутаций у человека, факторы мутагенеза; - основные группы наследственных заболеваний, причины и механизмы возникновения; - цели, задачи, методы и показания к медико – генетическому консультированию 	<ul style="list-style-type: none"> - полное раскрытие понятий и точность употребления научных терминов, применяемых в генетике; - демонстрация знаний основных понятий генетики человека: наследственность и изменчивость, методы изучения наследственности, основные группы наследственных заболеваний 	<p>Тестирование, индивидуальный и групповой опрос, решение ситуационных задач дифференцированный зачет</p>
<p>умения</p> <ul style="list-style-type: none"> - проводить опрос и вести учет пациентов с наследственной патологией; - проводить беседы по планированию семьи с учетом имеющейся наследственной патологии; - проводить предварительную диагностику наследственных болезней. 	<ul style="list-style-type: none"> - демонстрация способности прогнозировать риск проявления признака в потомстве путем анализа родословных, составленных с использованием стандартных символов; - проведение опроса и консультирования пациентов в соответствии с принятыми правилами 	<p>Экспертная оценка выполнения практических заданий</p>

РАБОЧАЯ ПРОГРАММА УЧЕБНОЙ ДИСЦИПЛИНЫ
«ОП.05. ОСНОВЫ МИКРОБИОЛОГИИ И ИММУНОЛОГИИ»

2023 г.

1433

СОДЕРЖАНИЕ

Общая характеристика примерной рабочей программы
учебной дисциплины

Структура и содержание учебной дисциплины

Условия реализации учебной дисциплины

Контроль и оценка результатов освоения учебной
дисциплины

1. ОБЩАЯ ХАРАКТЕРИСТИКА ПРИМЕРНОЙ РАБОЧЕЙ ПРОГРАММЫ УЧЕБНОЙ ДИСЦИПЛИНЫ «ОП.05. ОСНОВЫ МИКРОБИОЛОГИИ ИММУНОЛОГИИ»

1.1. Место дисциплины в структуре основной образовательной программы:

Учебная дисциплина «основы микробиологии иммунологии» является обязательной частью общепрофессионального цикла примерной образовательной программы в соответствии с ФГОС СПО по специальности 34.02.01 Сестринское дело.

Особое значение дисциплина имеет при формировании и развитии ОК 01, ОК 02, ОК 03, ОК 07.

1.2. Цель и планируемые результаты освоения дисциплины:

В рамках программы учебной дисциплины обучающимися осваиваются умения и знания

Код ПК, ОК, ЛР	Умения	Знания
ОК 01, ОК 02, ОК 03, ОК 07 ПК 3.1., ПК 3.2., ПК 3.3., ПК 3.4., ПК 3.5., ПК 4.2., ЛР 9, ЛР 10	- проводить забор, транспортировку и хранение материала для микробиологических исследований; - дифференцировать разные группы микроорганизмов по их основным свойствам;	- роль микроорганизмов в жизни человека и общества; - морфологию, физиологию и экологию микроорганизмов, методы их изучения; - основы эпидемиологии инфекционных болезней, пути заражения, локализацию микроорганизмов в организме человека; - факторы иммунитета, его значение для человека и общества, принципы иммунопрофилактики и иммунотерапии болезней человека.

2. СТРУКТУРА И СОДЕРЖАНИЕ УЧЕБНОЙ ДИСЦИПЛИНЫ

2.1. Объем учебной дисциплины и виды учебной работы

Вид учебной работы	Объем в часах
Объем образовательной программы учебной дисциплины	48
в т. ч.:	
теоретическое обучение	16
практические занятия	10
Самостоятельная работа	16
Промежуточная аттестация (комплексный экзамен)	6

Тематический план и содержание учебной дисциплины

Наименование разделов и тем	Содержание учебного материала и формы организации деятельности обучающихся	Объем в часах	Коды компетенций и личностных результатов, формированию которых способствует элемент программы
1	2	3	4
Раздел 1. Общая микробиология		2	
Тема 1.1. Предмет и задачи медицинской микробиологии и иммунологии	Содержание учебного материала История развития микробиологии и иммунологии. Роль микроорганизмов в жизни человека и общества. Научные и практические достижения медицинской микробиологии и иммунологии. Принципы классификации микроорганизмов на бактерии, грибы, простейшие, вирусы. Основные таксономические категории (род, вид, чистая культура, штамм, клон, разновидность	2	ОК 01, ОК 02, ОК 03, ОК 07 ПК 3.1., ПК 3.2., ПК 3.3., ПК 3.4., ПК 3.5., ПК 4.2., ЛР 9, ЛР 10
Раздел 2. Клеточные формы микроорганизмов. Бактериология		4	
Тема 2.1. Морфология бактерий	Содержание учебного материала Прокариоты и эукариоты. Строение бактериальной клетки: основные и дополнительные структурные элементы Формы бактерий: кокковидная, палочковидная, извитая, ветвящаяся Особенности морфологии микоплазм, хламидий, риккетсий, актиномицетов	2	ОК 01, ОК 02, ОК 03, ОК 07 ПК 3.1., ПК 3.2., ПК 3.3., ПК 3.4., ПК 3.5., ПК 4.2., ЛР 9, ЛР 10

Тема 2.2. Физиология бактерий	Содержание учебного материала Химический состав бактериальной клетки Метаболизм бактерий Ферменты бактерий Питание, рост и размножение бактерий	2	ОК 01, ОК 02, ОК 03, ОК 07 ПК 3.1., ПК 3.2., ПК 3.3., ПК 3.4., ПК 3.5., ПК 4.2., ЛР 9, ЛР 10
Раздел 3. Клеточные формы микроорганизмов. Грибы. Простейшие		2	
Тема 3.1. Морфология и физиология грибов и простейших	Содержание учебного материала Классификация грибов: низшие и высшие грибы, совершенные и несовершенные грибы. Морфология грибов. Особенности питания и дыхания грибов. Медицинское значение грибов. Общая характеристика и классификация простейших: - саркодовых (дизентерийная амёба), - жгутиковых (лямблия, трихомонада, трипаносома) - споровиков(малярийный плазмодий, токсоплазма) - инфузорий (кишечный балантидий). Особенности их морфологии и жизнедеятельности простейших.	2	ОК 01, ОК 02, ОК 03, ОК 07 ПК 3.1., ПК 3.2., ПК 3.3., ПК 3.4., ПК 3.5., ПК 4.2., ЛР 9, ЛР 10
Раздел 4 Химиотерапевтические средства		2	
Тема 4.1 Антибиотики	Содержание учебного материала Антибиотики. Факторы, влияющие на эффективность антибиотикотерапии Механизмы действия. Принципы антибиотикотерапии.	2	ОК 01, ОК 02, ОК 03, ОК 07 ПК 3.1., ПК 3.2., ПК 3.3., ПК 3.4., ПК 3.5., ПК 4.2.,

	Побочные действия. Механизмы развития лекарственной устойчивости		ЛР 9, ЛР 10
Раздел 5. Неклеточные формы. Вирусы		2	
Тема 5.1. Особенности вирусов	Содержание учебного материала		
	Структура вирусов. Простые и сложные вирусы Осоизоологии вирусов как облигатных клеточных паразитов. Репродукция вирусов: продуктивный тип репродукции и его стадии, понятие об abortивном и интегративном типах. Бактериофаги, их свойства и применение в диагностике, профилактике и лечении инфекционных болезней	2	ОК 01, ОК 02, ОК 03, ОК 07 ПК 3.1., ПК 3.2., ПК 3.3., ПК 3.4., ПК 3.5., ПК 4.2., ЛР 9, ЛР 10
Раздел 6. Экология микроорганизмов		4	
Тема 6.1. Нормальная микрофлора организма человека	Содержание учебного материала		ОК 01, ОК 02, ОК 03, ОК 07
	Микробиоценоз почвы, воды, воздуха. Роль почвы, воды, воздуха, пищевых продуктов в распространении возбудителей инфекционных заболеваний. Нормальная микрофлора различных биотопов человека: кожи, слизистых оболочек ротовой полости, верхних дыхательных путей, пищеварительного тракта, мочеполовой системы. Роль нормальной микрофлоры для жизнедеятельности и здоровья человека	2	ПК 3.1., ПК 3.2., ПК 3.3., ПК 3.4., ПК 3.5., ПК 4.2., ЛР 9, ЛР 10
Тема 6.2. Дисбиоз дисбактериоз	Содержание учебного материала		
	Дисбиоз дисбактериоз. Определение Причины	2	

	Симптомы Лабораторная диагностика Корреляция		
Раздел 7. Инфекционный и эпидемический процесс		4	
тема 7.1 Инфекционный процесс	Содержание учебного материала		ОК 01, ОК 02, ОК 03, ОК 07 ПК 3.1., ПК 3.2., ПК 3.3., ПК 3.4., ПК 3.5., ПК 4.2., ЛР 9, ЛР 10
	Понятия «инфекция», «инфекционный процесс», «инфекционное заболевание» Характерные особенности инфекционных болезней: зависимость от вида патогенного микроорганизма, контагиозность, цикличность. Периоды инфекционной болезни	2	
тема 7.2 Эпидемический процесс	Содержание учебного материала		
	Понятие об эпидемическом процессе Источник инфекции Механизмы передачи возбудителей инфекции, соответствие механизма передачи возбудителя его локализации в организме человека Пути передачи возбудителей инфекции Природная очаговость инфекционных болезней Противоэпидемические мероприятия (лечение, дезинфекция, дезинсекция, дератизация, иммунизация) Интенсивность эпидемического процесса	2	
Раздел 8. Учение об иммунитете		4	
Тема 8.1. Иммунитет. Неспецифические факторы защиты	Содержание учебного материала		ОК 01, ОК 02, ОК 03, ОК 07 ПК 3.1., ПК 3.2., ПК 3.3., ПК 3.4., ПК 3.5., ПК 4.2.,
	Понятие об иммунитете, его значение Иммунная система человека Неспецифические факторы защиты	2	
Тема 8.2.	Содержание учебного материала		

Иммунитет. Специфические факторы защиты	Специфические факторы защиты Виды иммунитета. Медицинские иммунобиологические препараты: вакцины, иммунные сыворотки	2	ЛР 9, ЛР 10
Практические занятия			
Практические занятия	Содержание учебного материала	12	
Практическое занятие № 1	Классификация микроорганизмов по степени биологической опасности. Правила работы в микробиологической лаборатории. Техника безопасности. Устройство лаборатории	2	ОК 01, ОК 02, ОК 03, ОК 07 ПК 3.1., ПК 3.2., ПК 3.3., ПК 3.4., ПК 3.5., ПК 4.2., ЛР 9, ЛР 10
	Общие принципы сбора, хранения, транспортировки биоматериалов в микробиологическую лабораторию.		
Практическое занятие №2	Методы, направленные на выявление инфекционного агента: микроскопический метод, особенности, достоинства, недостатки: Изучение морфологии бактерий. Микроскопические методы изучения бактерий: виды микроскопов, методы окраски. Дифференциация бактерий по морфологическим и тинкториальным свойствам	2	ОК 01, ОК 02, ОК 03, ОК 07 ПК 3.1., ПК 3.2., ПК 3.3., ПК 3.4., ПК 3.5., ПК 4.2., ЛР 9, ЛР 10
Практическое занятие №3	Методы, направленные на выявление инфекционного агента: культуральный бактериологический метод, особенности, достоинства, недостатки. Культивирование бактерий, изучение культуральных свойств. Питательные среды, их	2	ОК 01, ОК 02, ОК 03, ОК 07 ПК 3.1., ПК 3.2., ПК 3.3., ПК 3.4., ПК 3.5., ПК 4.2., ЛР 9, ЛР 10

	назначение и применение. Условия культивирования. Выделение чистой культуры бактерий. Культуральные и биохимические свойства бактерий, их значение для дифференциации бактерий.		
Практическое занятие №4	Методы, направленные на выявление инфекционного агента: культуральный вирусологический метод, особенности, достоинства, недостатки. Применение метода.	2	ОК 01, ОК 02, ОК 03, ОК 07 ПК 3.1., ПК 3.2., ПК 3.3., ПК 3.4., ПК 3.5., ПК 4.2., ЛР 9, ЛР 10
Практическое занятие №5	Современные методы лабораторной диагностики. Молекулярно-биологические методы диагностики. Метод ПЦР - полимеразная цепная реакция, механизм и применение.	2	ОК 01, ОК 02, ОК 03, ОК 07 ПК 3.1., ПК 3.2., ПК 3.3., ПК 3.4., ПК 3.5., ПК 4.2., ЛР 9, ЛР 10
Практическое занятие №6	Методы, направленные на выявление иммунного ответа. Серологическая диагностика. Серологические реакции – механизмы и применение.	2	ОК 01, ОК 02, ОК 03, ОК 07 ПК 3.1., ПК 3.2., ПК 3.3., ПК 3.4., ПК 3.5., ПК 4.2., ЛР 9, ЛР 10
Тема 9. Итоговое занятие	(дифференцированный зачет)	2	
Промежуточная аттестация комплексный экзамен (гигиена)		6	
Всего:		48/16	

3. УСЛОВИЯ РЕАЛИЗАЦИИ УЧЕБНОЙ ДИСЦИПЛИНЫ

3.1. Для реализации программы учебной дисциплины должны быть предусмотрены следующие специальные помещения:

Кабинет «основ микробиологии и иммунологии», оснащенный оборудованием:

Рабочее место преподавателя.

Посадочные места по количеству обучающихся.

Доска классная.

Стенд информационный.

Учебно-наглядные пособия (муляжи колоний бактерий, грибов на чашках Петри, плакаты, слайды, фотографии)

Микроскопы

Микропрепараты бактерий, грибов, простейших

Лабораторная посуда для забора материала на исследование;

техническими средствами обучения:

Компьютерная техника с лицензионным программным обеспечением и возможностью подключения к информационно-телекоммуникационной сети «Интернет».

Мультимедийная установка или иное оборудование аудиовизуализации

3.2. Информационное обеспечение реализации программы

Для реализации программы библиотечный фонд образовательной организации должен иметь печатные и/или электронные образовательные и информационные ресурсы для использования в образовательном процессе. При формировании библиотечного фонда образовательной организацией выбирается не менее одного издания из перечисленных ниже печатных изданий и (или) электронных изданий в качестве основного, при этом список может быть дополнен новыми изданиями.

3.2.1. Основные печатные издания

1. Основы микробиологии и иммунологии + Приложение: тесты: учебник / коллектив авторов; под ред. А.М. Земскова. – Москва: КНОРУС, 2021. – 240 с. – (Среднее профессиональное образование). - ISBN 978-5-406-08842-5. - Текст : непосредственный.

3.2.2. Основные электронные издания

1. Основы микробиологии и иммунологии : учебник / под ред. В. В. Зверева, М. Н. Бойченко. - Москва : ГЭОТАР-Медиа, 2022. - 368 с. - ISBN 978-5-9704-7086-2. - Текст : электронный // ЭБС "Консультант студента" : [сайт]. - URL : <https://www.studentlibrary.ru/book/ISBN9785970470862.html> (дата обращения: 23.01.2023). - Режим доступа : по подписке.

2. Зверев, В. В. Основы микробиологии и иммунологии : учебник / под ред. В. В. Зверева, М. Н. Бойченко. - Москва : ГЭОТАР-Медиа, 2021. - 368 с. - ISBN 978-5-9704-6199-0. - Текст : электронный // ЭБС "Консультант студента" : [сайт].

- URL : <https://www.studentlibrary.ru/book/ISBN9785970461990.html> (дата обращения: 23.01.2023). - Режим доступа : по подписке.

3.2.3. Дополнительные источники

1. ГОСТ Р 52905-2007 (ИСО 15190:2003); Лаборатории медицинские. Требования безопасности. Настоящий стандарт устанавливает требования по формированию и поддержанию безопасной рабочей среды в медицинских лабораториях;

2. Методические указания МУ 4.2.2039-05 "Техника сбора и транспортирования биоматериалов в микробиологические лаборатории".

3. Методические указания МУК 4.2.3145-13 «Лабораторная диагностика гельминтозов и протозоозов»;

4. Научно-исследовательский институт эпидемиологии и микробиологии им. Н.Ф. Гамалеи РАМН [Электронный ресурс]. URL: <http://www.gamaleya.ru/>

5. Словарь по микробиологии [Электронный ресурс]. URL: <http://en.edu.ru:8100/db/msg/2351>

4. КОНТРОЛЬ И ОЦЕНКА РЕЗУЛЬТАТОВ ОСВОЕНИЯ УЧЕБНОЙ ДИСЦИПЛИНЫ

Результаты обучения	Критерии оценки	Методы оценки
<p>знания:</p> <ul style="list-style-type: none"> - роль микроорганизмов в жизни человека и общества; - морфологию, физиологию и экологию микроорганизмов, методы их изучения; - основы эпидемиологии инфекционных болезней, пути заражения, локализацию микроорганизмов в организме человека; - факторы иммунитета, его значение для человека и общества, принципы иммунопрофилактики и иммунотерапии болезней человека 	<ul style="list-style-type: none"> - способность определить принадлежность микроорганизмов к бактериям, грибам, простейшим по рисункам, фотографиям, муляжам, морфологии и культуральным свойствам с учетом изученного учебного материала; - владение специальной терминологией, используемой в микробиологии; - последовательное изложение программного материала по эпидемиологии инфекционных заболеваний согласно законам распространения инфекции в восприимчивом коллективе; - свободное владение знаниями факторов иммунитета, принципами иммунопрофилактики и иммунотерапии в соответствии с нормативными документами 	<p>Тестирование, индивидуальный и групповой опрос, решение ситуационных задач, дифференцированный зачет</p>

<p>умения</p> <ul style="list-style-type: none"> - проводить забор, транспортировку и хранение материала для микробиологических исследований; - дифференцировать разные группы микроорганизмов по их основным свойствам. 	<p>-осуществление забора, транспортировки и хранения материала для микробиологических исследований в соответствии с санитарными правилами и методическими указаниями, требованиями безопасности;</p> <ul style="list-style-type: none"> - способность отличать разные группы микроорганизмов по их основным свойствам на основании научных данных. 	<p>Экспертная оценка выполнения практических заданий</p>
--	---	--

РАБОЧАЯ ПРОГРАММА УЧЕБНОЙ ДИСЦИПЛИНЫ
«ОП.06. ФАРМАКОЛОГИЯ»

2023 г.

1446

СОДЕРЖАНИЕ

Общая характеристика примерной рабочей программы
учебной дисциплины

Структура и содержание учебной дисциплины

Условия реализации учебной дисциплины

Контроль и оценка результатов освоения учебной
дисциплины

1. ОБЩАЯ ХАРАКТЕРИСТИКА ПРИМЕРНОЙ РАБОЧЕЙ ПРОГРАММЫ УЧЕБНОЙ ДИСЦИПЛИНЫ «ОП.06. ФАРМАКОЛОГИЯ»

1.1. Место дисциплины в структуре основной образовательной программы:
Учебная дисциплина «Фармакология» является обязательной частью общепрофессионального цикла примерной образовательной программы в соответствии с ФГОС СПО по специальности 34.02.01 Сестринское дело.

Особое значение дисциплина имеет при формировании и развитии ОК 01, ОК 02, ОК 03.

1.2. Цель и планируемые результаты освоения дисциплины:

В рамках программы учебной дисциплины обучающимися осваиваются умения и знания

Код ПК, ОК, ЛР	Умения	Знания
ОК 01, ОК 02, ОК 03, ПК 4.2, ПК 4.3., ПК 4.5. ЛР 7, ЛР 9, ЛР 14, ЛР 16, ЛР 17, ЛР 18, ЛР 19	выписывать лекарственные формы в виде рецепта с применением справочной литературы находить сведения о лекарственных препаратах в доступных базах данных ориентироваться в номенклатуре лекарственных средств применять лекарственные средства по назначению врача давать рекомендации пациенту по применению различных лекарственных средств	лекарственные формы, пути введения лекарственных средств, виды их действия и взаимодействия основные лекарственные группы и фармакотерапевтические действия лекарств по группам побочные эффекты, виды реакций и осложнения лекарственной терапии правила заполнения рецептурных бланков

2. СТРУКТУРА И СОДЕРЖАНИЕ УЧЕБНОЙ ДИСЦИПЛИНЫ

2.1. Объем учебной дисциплины и виды учебной работы

Вид учебной работы	Объем в часах
Объем образовательной программы учебной дисциплины	64
в т. ч.:	
теоретическое обучение	20
практические занятия	16
Самостоятельная работа	22
Промежуточная аттестация (экзамен)	6

2.2. Тематический план и содержание учебной дисциплины

Наименование разделов и тем	Содержание учебного материала и формы организации деятельности обучающихся	Объем в часах	Коды компетенций и личностных результатов, формированию которых способствует элемент программы
1	2	3	4
Раздел 1. Общая рецептура		6	
Тема 1.1. Фармакология, предмет, задачи. Лекарственные формы	Содержание учебного материала	6	ОК 01, ОК 02, ОК 03, ПК 4.2, ПК 4.3., ПК 4.5. ЛР 7, ЛР 9, ЛР 14, ЛР 16, ЛР 17, ЛР 18, ЛР 19
	1.Определение фармакологии как науки, ее связь с другими медицинскими и биологическими дисциплинами.	2	
	2. Фармакопея, определение, значение, содержание, понятие о списках лекарственных средств.		
	3. Понятие о лекарственных веществах, лекарственных средствах, лекарственных препаратах.		
	4.Лекарственные формы, их классификация.		
5. Рецепт, определение и значение.			
В том числе практических и лабораторных занятий		4	
Практическое занятие № 1 Структура рецепта. Общие правила составления рецепта. Обозначение доз, количества и концентраций лекарственных веществ в рецепте. Формы рецептурных бланков, правила их заполнения.		2	
Практическое занятие № 2			

	<p>Изучение твердых, мягких и жидких лекарственных форм (знакомство с образцами). Таблетки, драже, гранулы, порошки, капсулы, общая характеристика, правила выписывания в рецепте твердых лекарственных форм.</p> <p>Мази и пасты, определение, состав, характеристика мазевых основ, отличие пасты от мази, применение, условия хранения. Суппозитории, определение, состав, виды, применение и хранение. Правила выписывания в рецепте мягких лекарственных форм.</p> <p>Растворы. Обозначения концентраций растворов. Суспензии. Эмульсии. Настои и отвары. Настойки и экстракты. Линименты. Микстуры. Правила выписывания в рецептах жидких лекарственных форм.</p> <p>Общая характеристика жидких бальзамов, лекарственных масел, сиропов, аэрозолей, капель и их применение. Лекарственные формы для инъекций (ампулы и флаконы). Правила выписывания в рецептах лекарственных форм для инъекций.</p>	2	
Раздел 2. Общая фармакология		4	
Тема 2.1. Фармакокинетика и фармакодинамика лекарственных веществ	<p>Содержание учебного материала</p> <p>1. Пути введения лекарственных средств, характеристика путей введения, биологические барьеры.</p> <p>2. Распределение, превращение лекарственных веществ в организме, выведение лекарственных веществ.</p> <p>3. Виды действия: местное, резорбтивное, рефлекторное, основное и побочное, избирательное и неизбирательное.</p>	2	ОК 01, ОК 02, ОК 03, ПК 4.2, ПК 4.3., ПК 4.5. ЛР 7, ЛР 9, ЛР 14, ЛР 16, ЛР 17, ЛР 18, ЛР 19

	<p>4. Взаимодействие лекарственных веществ: синергизм, антагонизм, потенцирование.</p> <p>5. Виды доз и принципы дозирования, понятие о терапевтической широте.</p> <p>6. Токсическое действие лекарственных средств. Побочные эффекты аллергической и неаллергической природы, реакции, обусловленные длительным приемом и отменой лекарственных средств.</p> <p>7. Зависимость действия лекарственных средств от возраста, индивидуальных особенностей организма, сопутствующих заболеваний и состояний.</p>		
	В том числе практических и лабораторных занятий	2	
	<p>Практическое занятие № 3</p> <p>Пути введения лекарственных средств, характеристика путей введения, биологические барьеры. Виды лекарственной терапии. Виды доз.</p>	2	
Раздел 3. Частная фармакология		48	
Тема 3.1. Противомикробные средства	Содержание учебного материала	4	
	<p>1. Антисептические и дезинфицирующие средства.</p> <p>2. Значение противомикробных средств для лечения и профилактики инфекционных заболеваний.</p> <p>3. Классификация противомикробных средств.</p> <p>4. Понятие об антисептическом и дезинфицирующем действии.</p> <p>5. Классификация антисептических средств, особенности их действия и применение в медицинской практике.</p>	2	<p>ОК 01, ОК 02, ОК 03,</p> <p>ПК 4.2, ПК 4.3., ПК 4.5.</p> <p>ЛР 7, ЛР 9, ЛР 14, ЛР 16, ЛР 17, ЛР 18, ЛР 19</p>

	<p>6. Характеристика химиотерапевтических средств. Их отличие от антисептиков. Классификация химиотерапевтических средств.</p> <p>7. Синтетические противомикробные средства.</p>		
	<p>1. Антибиотики, понятие. Классификация антибиотиков по химическому строению, спектру противомикробного действия, по механизму и типу действия на микрофлору, основные и резервные антибиотики.</p> <p>2. Бета-лактамы антибиотики: пенициллины, цефалоспорины разных поколений, монобактамы, пены. Спектр противомикробного действия, длительность действия отдельных препаратов, показания к применению, побочные эффекты, их профилактика, особенности введения.</p> <p>3. Антибиотики других групп: макролиды, тетрациклины, левомицетины, аминогликозиды, линкозамиды. Спектр противомикробного действия, показания к применению, побочные эффекты, способы введения.</p> <p>4. Противогрибковые антибиотики. Показания к применению, побочные эффекты.</p>	2	<p>ОК 01, ОК 02, ОК 03, ПК 4.2, ПК 4.3., ПК 4.5. ЛР 7, ЛР 9, ЛР 14, ЛР 16, ЛР 17, ЛР 18, ЛР 19</p>
Тема 3.2. Средства, влияющие на ЦНС. Психотропные средства	<p>Содержание учебного материала</p> <p>1. Психотропные средства, понятие, классификация.</p> <p>2. Нейролептики, фармакологическое действие, показания к применению, побочные эффекты.</p> <p>3. Антидепрессанты, общее представление о средствах, применяемых для лечения депрессивных состояний.</p>	2	
		2	<p>ОК 01, ОК 02, ОК 03, ПК 4.2, ПК 4.3., ПК 4.5.</p>

	4.Транквилизаторы, седативные средства, психостимуляторы, ноотропные средства, общая характеристика, фармакологическое действие, применение, побочные эффекты, их профилактика. 5.Снотворные средства, влияние на структуру сна, применение, побочные эффекты, возможность развития лекарственной зависимости.		ЛР 7, ЛР 9, ЛР 14, ЛР 16, ЛР 17, ЛР 18, ЛР 19
Тема 3.3. Анальгетики, НПВС	Содержание учебного материала	4	
	1.Анальгетики, понятие, история, классификация. 2.Наркотические (опиоидные) анальгетики, синтетические наркотические анальгетики, механизм болеутоляющего действия, фармакологическое действие на органы, показания к применению, побочные эффекты. 3.Острое отравление наркотическими анальгетиками, доврачебная помощь, антагонисты наркотических анальгетиков. 4.Ненаркотические анальгетики, болеутоляющее, противовоспалительное и жаропонижающее действие, применение, побочные эффекты, их профилактика. 5. Нестероидные противовоспалительные средства, механизм действия, показания к применению, отдельные препараты, особенности введения.	2	ОК 01, ОК 02, ОК 03, ПК 4.2, ПК 4.3., ПК 4.5. ЛР 7, ЛР 9, ЛР 14, ЛР 16, ЛР 17, ЛР 18, ЛР 19
	В том числе практических и лабораторных занятий	2	
	Практическое занятие № 4 Изучение лекарственных средств, влияющих на центральную нервную систему	2	
Тема 3.4.	Содержание учебного материала	2	

Общие и местные анестетики	<p>1. Средства для наркоза, понятие, классификация, стадии наркоза.</p> <p>2. Средства для ингаляционного и неингаляционного наркоза, отличия, особенности действия отдельных препаратов.</p> <p>3. Местноанестезирующие средства, общая характеристика, виды местной анестезии, применение отдельных препаратов при различных видах анестезии.</p>	2	ОК 01, ОК 02, ОК 03, ПК 4.2, ПК 4.3., ПК 4.5. ЛР 7, ЛР 9, ЛР 14, ЛР 16, ЛР 17, ЛР 18, ЛР 19
Тема 3.5. Средства, действующие на холинергический синапс	Содержание учебного материала	4	
	<p>1. Средства, влияющие на эфферентную нервную систему. Общее представление о передаче нервного импульса.</p> <p>2. Понятие о холинорецепторах, их локализация.</p> <p>3. Классификация веществ, действующих на холинергические синапсы: м-холиномиметики, н-холиномиметики, антихолинэстеразные вещества, м-холино-блокаторы, н-холиноблокаторы (ганглиоблокаторы и курареподобные вещества), их фармакологическое действие, показания к применению, побочные эффекты, отдельные препараты, особенности введения</p>	2	ОК 01, ОК 02, ОК 03, ПК 4.2, ПК 4.3., ПК 4.5. ЛР 7, ЛР 9, ЛР 14, ЛР 16, ЛР 17, ЛР 18, ЛР 19
	В том числе практических и лабораторных занятий	2	
	Практическое занятие № 5 Особенности применения холиномиметиков и холинолитиков.	2	
Тема 3.6. Средства, действующие на	Содержание учебного материала	4	
	1. Понятие об адренорецепторах, их разновидности, локализация.	2	ОК 01, ОК 02, ОК 03,

адренергический синапс	2.Классификация веществ, действующих на адренергические синапсы: α -адреномиметики, β -адреномиметики, α,β -адреномиметики, симпатомиметики, α -адреноблокаторы, β -адреноблокаторы, симпатолитики, их фармакологическое действие, показания к применению, побочные эффекты, отдельные препараты, особенности введения		ПК 4.2, ПК 4.3., ПК 4.5. ЛР 7, ЛР 9, ЛР 14, ЛР 16, ЛР 17, ЛР 18, ЛР 19
	В том числе практических и лабораторных занятий	2	
	Практическое занятие № 6 Особенности применения адреномиметиков, симпатомиметиков, адреноблокаторов и симпатолитиков	2	
Тема 3.7. Средства, влияющие на сердечно-сосудистую систему. Кардиотонические средства, антиангинальные средства	Содержание учебного материала	8	
	1.Кардиотонические средства, понятие, сердечные гликозиды, растения, их содержащие, фармакологическое действие, показания к применению сердечных гликозидов, различия между отдельными препаратами. 2.Токсическое действие сердечных гликозидов, доврачебная помощь и профилактика. 3.Антиангинальные средства, понятие, фармакологические группы, отдельные препараты, показания к применению. 4.Принцип действия, применение, побочные эффекты нитроглицерина, их профилактика.	2	ОК 01, ОК 02, ОК 03, ПК 4.2, ПК 4.3., ПК 4.5. ЛР 7, ЛР 9, ЛР 14, ЛР 16, ЛР 17, ЛР 18, ЛР 19

Тема 3.8. Средства, влияющие на сердечно-сосудистую систему. Антигипертензивные средства, антиаритмические средства	1. Антигипертензивные средства, понятие, классификация. 2. Антигипертензивные средства центрального и периферического действия, показания к применению ганглиоблокаторов, особенности антигипертензивного действия адреноблокаторов и симпатолитиков. 3. Ингибиторы АПФ. 4. Антигипертензивные средства миотропного действия. 5. Применение при гипертонической болезни диуретических средств 6. Комбинированное применение антигипертензивных препаратов. 7. Диуретические средства, фармакологические группы, показания к применению, отдельные препараты 8. Противоаритмические средства, применяемые при тахиаритмиях и брадиаритмиях, фармакологические группы, особенности действия, отдельные препараты	2	ОК 01, ОК 02, ОК 03, ПК 4.2, ПК 4.3., ПК 4.5. ЛР 7, ЛР 9, ЛР 14, ЛР 16, ЛР 17, ЛР 18, ЛР 19
	В том числе практических и лабораторных занятий	2	
	Практическое занятие № 7 Особенности применения средств, влияющих на сердечно-сосудистую систему (Кардиотонические средства, антиангинальные средства)	2	
	Практическое занятие № 8 Особенности применения средств, влияющих на сердечно-сосудистую систему (Антигипертензивные средства, антиаритмические средства)	2	
Тема 3.9. Средства, влияющие на систему крови	Содержание учебного материала	2	
	1. Средства, влияющие на эритропоэз	2	ОК 01, ОК 02, ОК 03,

	<p>2. Показания к применению, побочные эффекты, отдельные препараты, особенности введения.</p> <p>3. Средства, влияющие на свертывание крови. Коагулянты, понятие о факторах свертывания крови и механизмы действия отдельных препаратов, применение.</p> <p>4. Средства, препятствующие свертыванию крови. Антиагреганты, антикоагулянты, фибринолитические средства, классификация, принцип действия, скорость наступления эффекта и продолжительность действия, применение, побочные эффекты, профилактика.</p> <p>5. Применение плазмозамещающих средств и солевых растворов в медицинской практике, коллоидные растворы дезинтоксикационного и гемодинамического действия, показания к применению, кристаллоидные растворы, показания к применению.</p>		<p>ПК 4.2, ПК 4.3., ПК 4.5. ЛР 7, ЛР 9, ЛР 14, ЛР 16, ЛР 17, ЛР 18, ЛР 19</p>
Тема 3.10. Препараты гормонов	<p>Содержание учебного материала</p> <p>1. Понятие о гормональных препаратах, их классификация.</p> <p>2. Препараты гормонов передней и задней доли гипофиза, препараты гормонов щитовидной железы, влияние на обмен веществ, антитиреоидные средства, принцип действия, применение.</p> <p>3. Инсулин, влияние на углеводный обмен, препараты инсулина, применение, помощь при передозировке инсулина. Синтетические гипогликемические средства.</p> <p>4. Глюкокортикоиды, влияние на обмен веществ, фармакологическое действие, применение, побочные эффекты, профилактика. 5. Препараты женских и</p>	2	
		2	<p>ОК 01, ОК 02, ОК 03, ПК 4.2, ПК 4.3., ПК 4.5. ЛР 7, ЛР 9, ЛР 14, ЛР 16, ЛР 17, ЛР 18, ЛР 19</p>

	мужских половых гормонов, их синтетические аналоги, анаболические стероиды, показания к применению, побочные эффекты.		
Тема 3.11. Противоаллергические средства	Содержание учебного материала	2	
	1.Противоаллергические средства, классификация. 2.Антигистаминные вещества, стабилизаторы тучных клеток принцип действия, показания к применению, побочные эффекты, отдельные препараты, особенности введения. Глюкокортикоидные гормоны, показания к применению. 3.Применение адреналина и бронхолитиков миотропного действия (эуфиллин) при анафилактических реакциях.	2	ОК 01, ОК 02, ОК 03, ПК 4.2, ПК 4.3., ПК 4.5. ЛР 7, ЛР 9, ЛР 14, ЛР 16, ЛР 17, ЛР 18, ЛР 19
Тема 3.12. Средства, влияющие на органы дыхания	Содержание учебного материала	4	
	1.Стимуляторы дыхания, стимулирующее влияние на дыхание аналептиков и н-холиномиметиков. Сравнительная характеристика препаратов. 2. Применение в медицинской практике. 3.Противокашлевые средства, классификация, особенности противокашлевого действия кодеина. 4.Показания к применению противокашлевых средств, побочные эффекты, профилактика. 5.Отхаркивающие средства рефлекторного, прямого действия, муколитические средства, особенности их действия и применения. 6.Бронхолитические средства, понятие, фармакологические группы, отдельные препараты	2	ОК 01, ОК 02, ОК 03, ПК 4.2, ПК 4.3., ПК 4.5. ЛР 7, ЛР 9, ЛР 14, ЛР 16, ЛР 17, ЛР 18, ЛР 19
	В том числе практических и лабораторных занятий	2	
	Практическое занятие № 9	2	

	Изучение средств влияющих на органы дыхания		
Тема 3.13. Средства, влияющие на органы пищеварения	Содержание учебного материала	4	
	1. Средства, применяемые при недостаточности секреции желез желудка 2. Средства, применяемые при избыточной секреции желез желудка, фармакологические группы, принцип действия, отдельные и комбинированные препараты. 3. Гастропротекторы, понятие и применение 4. Средства, влияющие на печень: холеретики, холекинетики, гепатопротекторы, понятия, показания к применению, отдельные препараты. 5. Средства, применяемые при нарушениях экскреторной функции поджелудочной железы. 6. Применение ферментных препаратов при хроническом панкреатите. 7. Слабительные средства, фармакологические группы, принцип и локализация действия солевых слабительных, антрагликозидов, синтетических слабительных, применение масла касторового и лактулозы. 8. Антидиарейные средства, особенности действия.	4	ОК 01, ОК 02, ОК 03, ПК 4.2, ПК 4.3., ПК 4.5. ЛР 7, ЛР 9, ЛР 14, ЛР 16, ЛР 17, ЛР 18, ЛР 19
	В том числе практических и лабораторных занятий	2	
	Практическое занятие № 10 Изучение лекарственных препаратов, влияющих на органы пищеварения. Витамины.	2	
Тема 3.14 Мочегонные средства	Содержание учебного материала	2	
	1. Классификация диуретиков. 2. Ингибиторы карбоангидразы, петлевые диуретики, тиазидные и тиазидоподобные диуретики,	2	ОК 01, ОК 02, ОК 03,

	калийсберегающие диуретики: локализация действия в нефроне, механизмы действия, показания к применению, побочные и токсические эффекты. 6. Осмотические диуретики: локализация действия в нефроне, молекулярные механизмы действия, фармакокинетические и фармакодинамические особенности, показания к применению, побочные и токсические эффект		ПК 4.2, ПК 4.3., ПК 4.5. ЛР 7, ЛР 9, ЛР 14, ЛР 16, ЛР 17, ЛР 18, ЛР 19
Тема 3.15	Содержание учебного материала	2	
Кровозамещающие (плазмозамещающие) и потивошоковые жидкости	Применение плазмозамещающих средств и солевых растворов в медицинской практике. Коллоидные растворы дезинтоксикационного действия, пути ведения, показания к применению. Коллоидные растворы гемодинамического действия - пути введения, показания к применению. Кристаллоидные растворы - пути их введения. Показания к применению.	2	ОК 01, ОК 02, ОК 03, ПК 4.2, ПК 4.3., ПК 4.5. ЛР 7, ЛР 9, ЛР 14, ЛР 16, ЛР 17, ЛР 18, ЛР 19
Всего:		64/ 20	
Промежуточная аттестация (экзамен)		6	

3. УСЛОВИЯ РЕАЛИЗАЦИИ УЧЕБНОЙ ДИСЦИПЛИНЫ

3.1. Для реализации программы учебной дисциплины должны быть предусмотрены следующие специальные помещения:

Кабинет «Фармакология и основы латинского языка с медицинской терминологией», оснащенный оборудованием:

Рабочее место преподавателя.

Посадочные места по количеству обучающихся.

Доска классная.

Стенд информационный.

Учебно-наглядные пособия (демонстрационные образцы лекарственных препаратов, наборы аннотаций к лекарственным препаратам, таблицы, схемы и др.)

Учебно-наглядные пособия (таблицы фонетические, морфологические, грамматические, схемы, плакаты с латинскими поговорками, пословицами, афоризмами и др.);

техническими средствами обучения:

Компьютерная техника с лицензионным программным обеспечением и возможностью подключения к информационно-телекоммуникационной сети «Интернет».

Мультимедийная установка или иное оборудование аудиовизуализации

3.2. Информационное обеспечение реализации программы

Для реализации программы библиотечный фонд образовательной организации должен иметь печатные и/или электронные образовательные и информационные ресурсы для использования в образовательном процессе. При формировании библиотечного фонда образовательной организацией выбирается не менее одного издания из перечисленных ниже печатных изданий и (или) электронных изданий в качестве основного, при этом список может быть дополнен новыми изданиями.

3.2.1. Основные печатные издания

1. 2. Гаевый М.Д. Фармакология с рецептурой: учебник / М.Д. Гаевый, Л.М. Гаевая. – 12-е изд., стер. – Москва: КНОРУС, 2021. – 382 с. – (Среднее профессиональное образование). - ISBN 978-5-406-08195-2. - Текст: непосредственный.

3.2.2. Основные электронные издания

1. Анисимова, Н. А. Фармакология : учебник / под ред. Н. А. Анисимовой, С. В. Оковитого. - Москва : ГЭОТАР-Медиа, 2022. - 464 с. - ISBN 978-5-9704-6142-6. - Текст : электронный // ЭБС "Консультант студента" : [сайт]. - URL : <https://www.studentlibrary.ru/book/ISBN9785970461426.html> (дата обращения: 23.01.2023). - Режим доступа : по подписке.

2. Харкевич, Д. А. Фармакология с общей рецептурой : учебник / Д. А. Харкевич. - 3-е изд., испр. и доп. - Москва : ГЭОТАР-Медиа, 2022. - 464 с. -

ISBN 978-5-9704-7024-4. - Текст : электронный // ЭБС "Консультант студента" : [сайт]. - URL : <https://www.studentlibrary.ru/book/ISBN9785970470244.html> (дата обращения: 23.01.2023). - Режим доступа : по подписке.

3. Фармакология : руководство к практическим занятиям : учебное пособие / Р. Н. Аляутдин, Н. Г. Преферанская, Н. Г. Преферанский ; под ред. Р. Н. Аляутдина. - 3-е изд. , перераб. и доп. - Москва : ГЭОТАР-Медиа, 2022. - 608 с. - ISBN 978-5-9704-7066-4. - Текст : электронный // ЭБС "Консультант студента" : [сайт]. - URL : <https://www.studentlibrary.ru/book/ISBN9785970470664.html> (дата обращения: 23.01.2023). - Режим доступа : по подписке.

3.2.3. Дополнительные источники

1. Энциклопедия лекарств и товаров аптечного ассортимента [Электронный ресурс]. URL: www.rlsnet.ru

2. Справочник лекарственных средств [Электронный ресурс]. URL: www.vidal.ru

3. Антибиотики и антимикробная терапия [Электронный ресурс]. URL: www.antibiotic.ru

4. КОНТРОЛЬ И ОЦЕНКА РЕЗУЛЬТАТОВ ОСВОЕНИЯ УЧЕБНОЙ ДИСЦИПЛИНЫ

Результаты обучения	Критерии оценки	Методы оценки
<p>знания:</p> <p>лекарственные формы, пути введения лекарственных средств, виды их действия и взаимодействия</p> <p>основные лекарственные группы и фармакотерапевтические действия лекарств по группам</p> <p>побочные эффекты, виды реакций и осложнения лекарственной терапии</p> <p>правила заполнения рецептурных бланков</p>	<p>- демонстрация сформированных знаний по теоретическим основам фармакологии в соответствии с принципами систематизации лекарственных средств;</p> <p>- демонстрация знаний путей введения лекарственных средств, их фармакологического действия, возможных осложнений в соответствии с методическими указаниями и инструкциями;</p> <p>- демонстрация знаний правил заполнения рецептурных бланков в соответствии с методическими рекомендациями</p>	<p>Тестирование, индивидуальный и групповой опрос, решение ситуационных задач</p> <p>дифференцированный зачет</p>
<p>умения</p> <p>выписывать лекарственные формы в виде рецепта с применением справочной литературы</p> <p>находить сведения о лекарственных препаратах в доступных базах данных</p> <p>ориентироваться в номенклатуре лекарственных средств</p>	<p>- выписывание лекарственных форм в виде рецепта с использованием справочной литературы в соответствии с правилами оформления рецептурных бланков;</p> <p>- демонстрация четкого представления номенклатуры лекарственных средств в соответствии с принятыми нормативами;</p>	<p>Экспертная оценка выполнения практических заданий</p>

применять лекарственные средства по назначению врача давать рекомендации пациенту по применению различных лекарственных средств	- составление грамотных рекомендаций по приему лекарственных препаратов в соответствии с инструкцией и указаниями лечащего врача	
---	---	--

Приложение 4.17
к ОП по специальности
34.02.01 Сестринское дело

**РАБОЧАЯ ПРОГРАММА УЧЕБНОЙ ДИСЦИПЛИНЫ
«ОП.07. ИНФОРМАЦИОННЫЕ ТЕХНОЛОГИИ В
ПРОФЕССИОНАЛЬНОЙ ДЕЯТЕЛЬНОСТИ»**

2023 г.

1465

1.1. МЕСТО ДИСЦИПЛИНЫ В СТРУКТУРЕ ОСНОВНОЙ ОБРАЗОВАТЕЛЬНОЙ ПРОГРАММЫ:

Учебная дисциплина ОП.08 Информационные технологии в профессиональной деятельности является обязательной частью общепрофессионального цикла примерной образовательной программы в соответствии с ФГОС СПО по специальности 34.02.01 Сестринское дело

Особое значение дисциплина имеет при формировании и развитии ОК1, ОК2, ПК 2.1, ПК2.2.

1.2. Цель и планируемые результаты освоения дисциплины:

В рамках программы учебной дисциплины обучающимися осваиваются умения и знания

Код ПК, ОК	Умения	Знания
ОК 01	распознавать задачу и/или проблему в профессиональном и/или социальном контексте; анализировать задачу и/или проблему и выделять её составные части; определять этапы решения задачи; выявлять и эффективно искать информацию, необходимую для решения задачи и/или проблемы; составлять план действия; определять необходимые ресурсы; владеть актуальными методами работы в профессиональной и смежных сферах; реализовывать составленный план; оценивать результат и последствия своих действий (самостоятельно или с помощью наставника)	актуальный профессиональный и социальный контекст, в котором приходится работать и жить; основные источники информации и ресурсы для решения задач и проблем в профессиональном и/или социальном контексте; алгоритмы выполнения работ в профессиональной и смежных областях; методы работы в профессиональной и смежных сферах; структуру плана для решения задач; порядок оценки результатов решения задач профессиональной деятельности.
ОК 02	определять задачи для поиска информации; определять необходимые источники информации; планировать процесс поиска; структурировать получаемую информацию; выделять наиболее значимое в перечне информации; оценивать практическую значимость	номенклатура информационных источников, применяемых в профессиональной деятельности; приемы структурирования информации; формат оформления результатов поиска информации,

	результатов поиска; оформлять результаты поиска, применять средства информационных технологий для решения профессиональных задач; использовать современное программное обеспечение; использовать различные цифровые средства для решения профессиональных задач.	современные средства и устройства информатизации; порядок их применения и программное обеспечение в профессиональной деятельности, в том числе с использованием цифровых средств.
ПК 2.1	заполнять медицинскую документацию, в том числе в форме электронного документа	правила и порядок оформления медицинской документации в медицинских организациях, в том числе в форме электронного документа
ПК.2.2	использовать в работе медицинские информационные системы и информационно-телекоммуникационную сеть «Интернет»	правила работы в медицинских информационных системах и информационно-телекоммуникационной сети «Интернет»;

2. СТРУКТУРА И СОДЕРЖАНИЕ УЧЕБНОЙ ДИСЦИПЛИНЫ

2.1. Объем учебной дисциплины и виды учебной работы

Вид учебной работы	Объем в часах
Объем образовательной программы учебной дисциплины	32
в т.ч. в форме практической подготовки	14
в т. ч.:	
теоретическое обучение	12
практические занятия (если предусмотрено)	10
Самостоятельная работа	10
Промежуточная аттестация - Дифференцированный зачет	

Тематический план и содержание учебной дисциплины

Наименование разделов и тем	Содержание учебного материала и формы организации деятельности обучающихся	Объем, ак. ч. в том числе в форме практической подготовки, ак. ч.	Коды компетенций и личностных результатов, формированию которых способствует элемент программы
1	2	3	4
Раздел 1. Автоматизированная обработка информации		4	
Тема 1.1. Информация и ее представление в компьютере	Содержание учебного материала: Понятие информации, данных, сигналов, знаний. Свойства информации, виды информации. Схема информационных процессов.	2	ОК1, ОК2, ПК 2.1, ПК2.2.
	В том числе, практических занятий и лабораторных работ:		
	Практическое занятие: "Представление числовой и текстовой информации в компьютере" "Представление звуковой и графической информации в компьютере" "Алфавитный и вероятностный подход к измерению информации"	2	
	Самостоятельная работа обучающихся	-	
Раздел 2. Техническая и программная база информатики		8	
Тема 2.1. Аппаратное обеспечение	Содержание учебного материала: Принципы работы ЭВМ. Виды ЭВМ. Структурная схема ПК. Защита информации. Классификация программного обеспечения.	4	ОК1, ОК2, ПК 2.1, ПК2.2.

персональных компьютеров	операционные системы и оболочки операционных систем. Файловая система. Файловые менеджеры.		
	В том числе, практических занятий и лабораторных работ:		
	Практическое занятие: "Изучение устройства системного блока" "Изучение работы и настройка BIOS" "Настройка операционной системы Windows" "Работа со стандартными программами. Блокнот" "Работа со стандартными программами. WordPad" "Работа со стандартными программами. Paint". "Обслуживание операционной системы"	4	
	Самостоятельная работа обучающихся	-	
Раздел 3. Организация профессиональной деятельности при помощи прикладного программного обеспечения		14	
Тема 3.1. Создание текстовых документов, электронных таблиц, презентаций, рисунков.	Содержание учебного материала: Понятие текстового процессора и его основные функции. Возможности текстовых процессоров. Настройка пользовательского интерфейса. Создание и редактирование текстового документа. Настройка интервалов. Абзацные отступы. Работа со списками. Работа с окнами. Принципы создания таблицы. Стили и темы в документе. Использование гиперссылок. Вставка графических изображений в документ. Оформление страниц. Печать документов. Сохранение документов. Назначение электронных таблиц. Ввод данных в ячейки. Выполнение операции перемещения, копирования и заполнения ячеек. Автозаполнение.	4	ОК1, ОК2, ПК 2.1, ПК2.2.

	<p>Формулы в таблицах. Ссылки. Встроенные функции. Статистические и логические функции. Вычисления в электронных таблицах. Абсолютные, относительные и смешанные ссылки. Создание и редактирование табличного документа. Работа с диаграммами. Фильтрация (выборка) данных из списка. Сортировка данных Возможности технологии компьютерной презентации. Основные элементы управления. Изменение презентации. Добавление эффектов анимации объектов. Новые возможности при создании презентаций.</p>		
	<p>В том числе, практических занятий и лабораторных работ:</p>		
	<p>Практическое занятие: "Создание и редактирование документа". "Форматирование текста". "Вставка и редактирование таблиц".. "Вставка и обработка графических объектов".. "Работа с формулами." "Вставка и редактирование символов". "Работа со стилями". "Создание и редактирование таблицы в табличном процессоре".. "Изменение групп листов". "Работа с ячейками. Виды ссылок: относительные, абсолютные, смешанные". "Работа с формулами. Встроенные формулы". "Применение статистических формул для медицинских расчетов". "Диаграммы. Их создание и редактирование" "Создание и редактирование презентации". "Вставка медиафайлов в презентацию. Настройка показа презентации". "Создание растровой графики". "Обработка растровой графики". "Создание векторной графики" "Автоматизированный перевод текста". "Работа с системами OCR".</p>	4	
	<p>Самостоятельная работа обучающихся</p>	-	

Тема 3.2. Работа с базами данных	Содержание учебного материала: Назначение СУБД. Виды СУБД. Интерфейс СУБД. Элементы баз данных. Создание таблиц. Ввод и редактирование структуры таблицы. Создание связей между таблицами. Работа с базой данных. Виды запросов. Создание запросов. Составление отчетов и форм.	4	ОК1, ОК2, ПК 2.1, ПК2.2.
	В том числе, практических занятий и лабораторных работ:		
	Практическое занятие: "Создание и заполнение базы данных с помощью Мастера". "Создание и заполнение базы данных с помощью Конструктора". "Создание межтабличных связей. Один-к-одному". "Создание межтабличных связей. Один-ко-многим". "Создание запросов на добавление" "Создание запросов на удаление". "Создание запросов на выборку". "Создание отчетов". "Создание форм" "Создание БД Стационар"	2	
	Самостоятельная работа обучающихся		
Раздел 4. Компьютерные технологии в медицине и здравоохранении		4	ОК1, ОК2, ПК 2.1, ПК2.2.
Тема 4.1. Медицинские информационные и приборно-компьютерные системы	Содержание учебного материала: Понятие информационной системы и медицинской автоматизированной информационной системы. Классификация МИС. Структура МИС. Автоматизированное рабочее место медицинского персонала. Основы функционирования МИС. Понятие медицинских приборно-компьютерных систем. Классификация МПКС. Структурная схема МПКС. Их предназначение.	2	
	В том числе, практических занятий и лабораторных работ:		

	Практическое занятие: "Работа с МИС. Изучение и настройка интерфейса".. "Работа с МИС. Заполнение данных". "Изучение устройства МКПС" "Работа с МКПС"	2	
	Самостоятельная работа обучающихся		
Всего		32	

3. УСЛОВИЯ РЕАЛИЗАЦИИ УЧЕБНОЙ ДИСЦИПЛИНЫ

3.1. Для реализации программы учебной дисциплины должны быть предусмотрены следующие специальные помещения:

Кабинет Информатики, оснащенный в соответствии с п. 6.1.2.1 примерной образовательной программы по специальности 34.02.01 Сестринское дело

3.2. Информационное обеспечение реализации программы

Для реализации программы библиотечный фонд образовательной организации должен иметь печатные и/или электронные образовательные и информационные ресурсы, для использования в образовательном процессе. При формировании библиотечного фонда образовательной организацией выбирается не менее одного издания из перечисленных ниже печатных изданий и (или) электронных изданий в качестве основного, при этом список, может быть дополнен новыми изданиями.

3.2.1. Основные печатные издания

3.2.2. Основные электронные издания

Омельченко, В. П. Информационные технологии в профессиональной деятельности : учебник / В. П. Омельченко, А. А. Демидова. - Москва : ГЭОТАР-Медиа, 2022. - 416 с. - ISBN 978-5-9704-6888-3. - Текст : электронный // ЭБС "Консультант студента" : [сайт]. - URL : <https://www.studentlibrary.ru/book/ISBN9785970468883.html> (дата обращения: 23.01.2023). - Режим доступа : по подписке.

Омельченко, В. П. Информатика : учебник / В. П. Омельченко, А. А. Демидова. - Москва : ГЭОТАР-Медиа, 2018. - 384 с. : ил. - 384 с. - ISBN 978-5-9704-4797-0. - Текст : электронный // ЭБС "Консультант студента" : [сайт]. - URL : <https://www.studentlibrary.ru/book/ISBN9785970447970.html> (дата обращения: 23.01.2023). - Режим доступа : по подписке.

3.2.3. Дополнительные источники

Бурняшов, Б. А. Офисные пакеты «Мой Офис», «P7-Офис». Практикум / Б. А. Бурняшов. — (полноцветная печать). — Санкт-Петербург : Лань, 2023. — 136 с. — ISBN 978-5-507-45496-9. — Текст : электронный // Лань : электронно-библиотечная система. — URL: <https://e.lanbook.com/book/302645> (дата обращения: 03.03.2023). — Режим доступа: для авториз. пользователей.

Обмачевская, С. Н. Информационные технологии в профессиональной деятельности медицинских работников / С. Н. Обмачевская. — 4-е изд., стер. — Санкт-Петербург : Лань, 2023. — 184 с. — ISBN 978-5-507-45400-6. — Текст : электронный // Лань: электронно-библиотечная система. — URL: <https://e.lanbook.com/book/267377> (дата обращения: 03.03.2023). — Режим доступа: для авториз. пользователей.

4. КОНТРОЛЬ И ОЦЕНКА РЕЗУЛЬТАТОВ ОСВОЕНИЯ УЧЕБНОЙ ДИСЦИПЛИНЫ

Результаты обучения	Критерии оценки	Методы оценки
Перечень знаний, осваиваемых в рамках дисциплины		
<p>Знать:</p> <p>основные понятия автоматизированной обработки информации; общий состав и структуру персональных компьютеров и вычислительных систем; состав, функции и возможности использования информационных и телекоммуникационных технологий в профессиональной деятельности</p> <p>методы и средства сбора, обработки, хранения, передачи и накопления информации</p> <p>базовые системные программные продукты и пакеты прикладных программ в области профессиональной деятельности</p> <p>основные методы и приемы обеспечения информационной безопасности</p>	<p>владеет профессиональной терминологией; демонстрирует системные знания о структуре, требованиям к проекту;</p> <p>демонстрирует системные знания о принципах, работы компьютера;</p> <p>демонстрирует системные знания о методах анализа и решения проблем</p>	<p>Тестирование.</p> <p>Устный опрос.</p> <p>Оценка решений профессионально-ориентированных кейсов</p> <p>Практические занятия.</p> <p>Деловые игры.</p> <p>Проектная работа (разработка мини-проекта)</p>
Перечень умений, осваиваемых в рамках дисциплины		
<p>Уметь:</p> <p>использовать технологии сбора, размещения, хранения, накопления, информации</p> <p>использовать преобразование и передачу данных в профессионально ориентированных информационных системах;</p>	<p>демонстрирует умение взаимодействовать с коллегами (сокурсниками), руководством (преподавателем), клиентами в ходе профессиональной деятельности;</p>	<p>Тестирование.</p> <p>Устный опрос.</p> <p>Оценка решений профессионально-ориентированных кейсов.</p> <p>Практические занятия.</p> <p>Деловые игры.</p>

<p>использовать в профессиональной деятельности различные виды программного обеспечения, в т.ч. специального;</p> <p>применять компьютерные и телекоммуникационные средства в профессиональной деятельности</p>	<p>демонстрирует умение применять компьютерные и телекоммуникационные средства в профессиональной деятельности</p> <p>способен определять и анализировать основные потери в процессах;</p> <p>способен применять ключевые инструменты решения проблем</p>	<p>Проектная работа (разработка мини-проекта)</p>
---	---	---

**РАБОЧАЯ ПРОГРАММА УЧЕБНОЙ ДИСЦИПЛИНЫ
«ОП. 08. ГИГИЕНА И ЭКОЛОГИЯ ЧЕЛОВЕКА»**

1.1. МЕСТО ДИСЦИПЛИНЫ В СТРУКТУРЕ ОСНОВНОЙ ОБРАЗОВАТЕЛЬНОЙ ПРОГРАММЫ:

Учебная дисциплина ОП.08 Информационные технологии в профессиональной деятельности является обязательной частью общепрофессионального цикла примерной образовательной программы в соответствии с ФГОС СПО по специальности 34.02.01 Сестринское дело

Особое значение дисциплина имеет при формировании и развитии ОК1, ОК2, ОК 03, ОК 04, ОК 05, ОК 06, ОК 07.

Цель и планируемые результаты освоения дисциплины:

В рамках программы учебной дисциплины обучающимися осваиваются умения и знания

Код ОК, ЛР	Умения	Знания
ОК 01-07	давать санитарно-гигиеническую оценку факторам окружающей среды; проводить санитарно-гигиенические мероприятия по сохранению и укреплению здоровья населения, предупреждению болезней; проводить гигиеническое обучение и воспитание населения.	современное состояние окружающей среды и глобальные экологические проблемы; факторы окружающей среды, влияющие на здоровье человека; основные положения гигиены; гигиенические принципы организации здорового образа жизни; методы, формы и средства гигиенического воспитания населения.

2. СТРУКТУРА И СОДЕРЖАНИЕ УЧЕБНОЙ ДИСЦИПЛИНЫ

2.1. Объем учебной дисциплины и виды учебной работы

Вид учебной работы	Объем в часах
Объем образовательной программы учебной дисциплины	32
в т. ч.:	
теоретическое обучение	14
практические занятия	8
Самостоятельная работа	10
Промежуточная аттестация комплексный экзамен с ОП.05. Основы микробиологии и иммунологии	

Тематический план и содержание учебной дисциплины

Наименование разделов и тем	Содержание учебного материала и формы организации деятельности обучающихся	Объем в часах	Коды компетенций и ЛР, формированию которых способствует элемент программы
Раздел 1. Предмет гигиены и экологии человека.		2/0	
Тема 1.1. Предмет гигиены и экологии человека. Задачи, цели, методы. Основы общей экологии	Содержание учебного материала. 1. Предмет гигиены и экологии человека. Задачи гигиены и экологии. Разделы гигиены и экологии. Методы гигиенических исследований, гигиеническое нормирование. Профилактика, виды профилактики. 2. Характеристика результатов антропогенного воздействия на окружающую природную среду, основные причины глобальных экологических проблем (изменение климата, кислотные дожди, «озоновые дыры», сокращение площади лесов, «легких планеты», загрязнение мирового океана, сокращение разнообразия биологических видов). Влияние природных и антропогенных экологических факторов на здоровье населения. Гигиеническое значение климата и погоды.	2	ОК 01-07
Раздел 2. Гигиена окружающей среды.		6/4	
Тема 2.1.	Содержание учебного материала.	2	ОК 01-07

<p>Атмосферный воздух, его физические и химические свойства, Гигиеническое значение источников загрязнения. Мероприятия по охране атмосферного воздуха от загрязнений.</p>	<p>1. Физические свойства воздуха - температура, влажность, подвижность воздуха, атмосферное давление, их гигиеническое значение. Характеристика солнечной радиации. 2. Химический состав атмосферного воздуха и его гигиеническое значение – постоянные составные части воздуха, газообразные примеси, микроорганизмы, механические примеси. Источники загрязнения. Механизмы образования смога. Влияние загрязнения атмосферного воздуха на здоровье и санитарные условия жизни населения. 3. Принципы защиты воздушной среды. Мероприятия по профилактике загрязнений атмосферного воздуха. Представление о технологических, санитарно-технических мероприятиях. Меры планировочного характера для защиты населения от воздействия источников загрязнения воздушной среды. Роль зеленых насаждений. Значение благоустройства. Понятие о ПДК.</p>		
	<p>Практическое занятие №1. Гигиеническая оценка микроклимата в помещении. 1. Изучение приборов, методик для измерения физических параметров воздушной среды. 2. Определение и гигиеническая оценка физических параметров воздушной среды в помещении.</p>	2	ОК 01-07
<p>Тема 2.2. Санитарно-гигиеническое значение воды. Вода</p>	<p>Содержание учебного материала. 1. Физиологическая роль, хозяйственно-бытовое, санитарно-гигиеническое значение воды.</p>	2	ОК 01-07

источник заболеваний. Требования к качеству питьевой воды. Источники водоснабжения. Системы водоснабжения	2. Органолептические свойства воды. Химический состав. Заболевания, обусловленные необычным минеральным составом природных вод. Инфекционные заболевания, гельминтозы, передаваемые водным путём. 3. Виды источников водоснабжения. Гигиеническая характеристика систем хозяйственно-питьевого водоснабжения.		
	Практическое занятие № 2. Отбор проб воды. Определение органолептических свойств воды. Гигиеническая оценка качества питьевой воды на основании нормативных документов.	2	ОК 01-07
Тема 2.3. Почва, её физические и химические свойства, гигиеническое и экологическое значение.	Содержание учебного материала. 1. Гигиеническое значение состава и свойств почвы. Самоочищение почвы. 2. Проблемы накопления и утилизации отходов. Гигиенические требования к очистке населенных мест.	2	ОК 01-07
Раздел 3. Гигиена жилых и общественных зданий.		2/0	
Тема 3.1. Гигиена жилых и общественных зданий. Освещение, отопление, вентиляция.	Содержание учебного материала. 1. Совокупность воздействия жилищных условий (физические, химические, биологические факторы) и степени их благоустройства на жизнедеятельность и здоровье человека. 2. Гигиенические требования к планировке, естественному и искусственному освещению, отоплению, вентиляции жилых помещений.	2	ОК 01-07
Раздел 4. Гигиена питания.		6/2	

<p>Тема 4.1. Физиология и биохимия питания..</p>	<p>Содержание учебного материала. 1. Белки: их значение для жизни, роста и развития организма. Состав белков. Заменяемые и незаменимые аминокислоты. Основные источники белков в питании. 2. Жиры: их значение в питании. Полиненасыщенные жирные кислоты, их значение, источники. 3. Углеводы: их значение в питании. Гигиеническая характеристика и источники отдельных видов углеводов. 4. Минеральные элементы. 5. Витамины, их классификация. Значение витаминов и их основные источники.</p>	<p>2</p>	<p>ОК 01-07</p>
<p>Тема 4.2. Основные принципы здорового и рационального питания. Режим питания.</p>	<p>Содержание учебного материала. Принципы здорового питания. Рациональное питание. Гигиенические требования к пищевому рациону.</p>	<p>2</p>	<p>ОК 01-07</p>
	<p>Практическое занятие №3. Оценка рациона питания взрослого населения</p>	<p>2</p>	<p>ОК 01-07</p>
<p>Тема 4.3. Заболевания, связанные с характером питания.</p>	<p>Содержание учебного материала 1. Заболевания, обусловленные недостаточным питанием. Болезни недостаточности питания, связанные с недостатком в рационе белков, витаминов, минеральных веществ. Болезни избыточного питания.</p>	<p>2</p>	<p>ОК 01-07</p>

Раздел 5. Гигиена труда		2/0	
Тема 5.1. Гигиена труда. Физиология труда. Профессиональные вредности.	Содержание учебного материала Трудовая деятельность и физиологические функции организма. Утомление и его причины. Переутомление. Профилактика. Классификация профессиональных вредностей.	2	ОК 01-07
Раздел 6. Гигиена детей и подростков.		4/0	
Тема 6.1. Основные проблемы изучения науки. Физическое развитие детей и подростков.	Содержание учебного материала Здоровье детского населения. Группы здоровья. Физическое развитие детей и подростков как критерий здоровья. Методы исследования и оценки физического развития детей и подростков. Явление акселерации и децелерации.	2	ОК 01-07
Тема 6.2. Гигиенические требования к организации учебного процесса. Режим дня. Гигиенические требования к образованию и содержанию школьного класса.	Содержание учебного материала. Гигиенические принципы построения режима дня для различных возрастных групп. Основные гигиенические требования к организации учебно-воспитательного процесса.	2	ОК 01-07
Раздел 7. Гигиеническое обучение и воспитание населения.		4/0	
Тема 7.1.	Содержание учебного материала.	2	ОК 01-07

Методы формы и средства гигиенического воспитания населения.	1.Цели, задачи, основные принципы гигиенического обучения и воспитания населения. 2.Методы гигиенического обучения и воспитания населения: устный, печатный, изобразительный (наглядный), комбинированный. Особенности методов.		
	Практическое занятие №4 Гигиеническое воспитание и обучение. Выступление перед аудиторией с агитационно-информационным сообщением по вопросам формирования здорового образа жизни. Оформление санитарных бюллетеней.	2	ОК 01-07
Всего:		32/8	

3. Условия реализации программы дисциплины.

3.1. Требования к минимальному материально-техническому обеспечению.

Реализация программы дисциплины требует наличия учебного кабинета гигиены и экологии человека.

Оборудование учебного кабинета:

- столы и стулья для преподавателя и студентов;
- шкафы для хранения приборов, наглядных пособий, учебно-методической документации;
- доска классная;
- приборы: термометры, психрометры, анемометры, барометр-анероид, емкости для отбора проб воды, лабораторная посуда, люксметр.

Учебно-методическая документация:

- рабочая программа учебной дисциплины;
- календарно-тематический план учебной дисциплины;
- учебно-технологическая карта занятий.

3.2. Информационное обеспечение обучения.

Основная литература:

Крымская Н.Г. Гигиена и экология человека: учебное пособие.

Краткий конспект лекций по учебной дисциплине «Гигиена и экология человека» /Компакт - диск/

Дополнительная литература:

Интернет-ресурсы.

4. Контроль и оценка результатов освоения дисциплины.

Контроль и оценка результатов освоения дисциплины осуществляется преподавателем в процессе проведения практических занятий, тестирования, а также выполнения обучающимися индивидуальных заданий, исследований.

Результаты обучения (освоенные умения, усвоенные знания)	Методы и формы контроля и оценки результатов обучения
Освоенные умения: 1. Давать санитарно-гигиеническую оценку факторам окружающей среды	Тестовый контроль Решение ситуационных задач Деловая игра Наблюдение и оценка выполнения практических действий: -определение и гигиеническая оценка физических параметров воздушной среды в помещении; - отбор проб воды; - определение органолептических свойств воды; -гигиеническая оценка качества питьевой воды на основании нормативных документов; - оценка рациона питания взрослого населения;
2.Проводить санитарно-гигиенические мероприятия по сохранению и укреплению здоровья населения, предупреждению болезней	Тестовый контроль Решение ситуационных задач Деловая игра Оценка аудиторной и внеаудиторной самостоятельной работы студентов Наблюдение и оценка выполнения практических действий: -гигиеническая оценка физических параметров воздушной среды в помещении; -гигиеническая оценка качества питьевой воды на основании нормативных документов.
3. Проводить гигиеническое обучение и воспитание населения	Защита санитарных бюллетеней, памяток, буклетов, агитационных материалов, презентаций Наблюдение и оценка выполнения практических действий: - выступление перед аудиторией с агитационно-информационным сообщением по вопросам формирования здорового образа жизни; -оформление санитарных бюллетеней, памяток, буклетов; - оформление агитационных плакатов, презентаций.
Усвоенные знания: 1.Современное состояние	Тестовый контроль. Решение ситуационных задач.

<p>окружающей среды и глобальные экологические проблемы.</p> <p>2. Факторы окружающей среды, влияющие на здоровье человека.</p> <p>3. Основные положения гигиены.</p> <p>4. Гигиенические принципы организации здорового образа жизни.</p> <p>5. Методы, формы и средства гигиенического воспитания населения.</p>	<p>Деловая игра.</p> <p>Оценка аудиторной и внеаудиторной самостоятельной работы студентов.</p> <p>Наблюдение и оценка выполнения практических действий.</p>
--	--

**РАБОЧАЯ ПРОГРАММА УЧЕБНОЙ ДИСЦИПЛИНЫ
«ОП.09 ПСИХОЛОГИЯ В ПРОФЕССИОНАЛЬНОЙ
ДЕЯТЕЛЬНОСТИ»**

Место учебной дисциплины в структуре программы подготовки специалистов среднего звена:

Учебная дисциплина ОП.09 Психология в профессиональной деятельности является обязательной частью общепрофессионального цикла образовательной программы в соответствии с ФГОС СПО по специальности 34.02.01 Сестринское дело

Особое значение дисциплина имеет при формировании и развитии ОК1, ОК2, ОК 03, ОК 04, ОК 05, ОК 06.

Код	Личностные результаты реализации программы воспитания
ЛР 1	Осознающий себя гражданином России и защитником Отечества, выражающий свою российскую идентичность в поликультурном и многоконфессиональном российском обществе, и современном мировом сообществе. Сознательный свое единство с народом России, с Российским государством, демонстрирующий ответственность за развитие страны. Проявляющий готовность к защите Родины, способный аргументированно отстаивать суверенитет и достоинство народа России, сохранять и защищать историческую правду о Российском государстве
ЛР 2	Проявляющий активную гражданскую позицию на основе уважения закона и правопорядка, прав и свобод сограждан, уважения к историческому и культурному наследию России. Осознанно и деятельно выражающий неприятие дискриминации в обществе по социальным, национальным, религиозным признакам; экстремизма, терроризма, коррупции, антигосударственной деятельности. Обладающий опытом гражданской социально значимой деятельности (в студенческом самоуправлении, добровольчестве, экологических, природоохранных, военно-патриотических и др. объединениях, акциях, программах). Принимающий роль избирателя и участника общественных отношений, связанных с взаимодействием с народными избранниками
ЛР 3	Демонстрирующий приверженность традиционным духовно-нравственным ценностям, культуре народов России, принципам честности, порядочности, открытости. Действующий и оценивающий свое поведение и поступки, поведение и поступки других людей с позиций традиционных российских духовно-нравственных, социокультурных ценностей и норм с учетом осознания последствий поступков. Готовый к деловому взаимодействию и неформальному общению с представителями разных народов, национальностей, вероисповеданий, отличающий их от участников групп с деструктивным и девиантным поведением. Демонстрирующий неприятие социально опасного поведения окружающих и предупреждающий его. Проявляющий уважение к людям старшего

	поколения, готовность к участию в социальной поддержке нуждающихся в ней
ЛР 4	Проявляющий и демонстрирующий уважение к труду человека, осознающий ценность собственного труда и труда других людей. Экономически активный, ориентированный на осознанный выбор сферы профессиональной деятельности с учетом личных жизненных планов, потребностей своей семьи, российского общества. Выражающий осознанную готовность к получению профессионального образования, к непрерывному образованию в течение жизни Демонстрирующий позитивное отношение к регулированию трудовых отношений. Ориентированный на самообразование и профессиональную переподготовку в условиях смены технологического уклада и сопутствующих социальных перемен. Стремящийся к формированию в сетевой среде личностно и профессионального конструктивного «цифрового следа»
ЛР 5	Демонстрирующий приверженность к родной культуре, исторической памяти на основе любви к Родине, народу, малой родине, знания его истории и культуры, принятие традиционных ценностей многонационального народа России. Выражающий свою этнокультурную идентичность, сознающий себя патриотом народа России, деятельно выражающий чувство причастности к многонациональному народу России, к Российскому Отечеству. Проявляющий ценностное отношение к историческому и культурному наследию народов России, к национальным символам, праздникам, памятникам, традициям народов, проживающих в России, к соотечественникам за рубежом, поддерживающий их заинтересованность в сохранении общероссийской культурной идентичности, уважающий их права
ЛР 6	Ориентированный на профессиональные достижения, деятельно выражающий познавательные интересы с учетом своих способностей, образовательного и профессионального маршрута, выбранной квалификации
ЛР 7	Осознающий и деятельно выражающий приоритетную ценность каждой человеческой жизни, уважающий достоинство личности каждого человека, собственную и чужую уникальность, свободу мировоззренческого выбора, самоопределения. Проявляющий бережливое и чуткое отношение к религиозной принадлежности каждого человека, предупредительный в отношении выражения прав и законных интересов других людей
ЛР 8	Проявляющий и демонстрирующий уважение законных интересов и прав представителей различных этнокультурных, социальных, конфессиональных групп в российском обществе; национального достоинства, религиозных убеждений с учётом соблюдения необходимости обеспечения конституционных прав и свобод

	<p>граждан. Понимающий и деятельно выражающий ценность межрелигиозного и межнационального согласия людей, граждан, народов в России. Выражающий сопричастность к преумножению и трансляции культурных традиций и ценностей многонационального российского государства, включенный в общественные инициативы, направленные на их сохранение</p>
ЛР 9	<p>Сознающий ценность жизни, здоровья и безопасности. Соблюдающий и пропагандирующий здоровый образ жизни (здоровое питание, соблюдение гигиены, режим занятий и отдыха, физическая активность), демонстрирующий стремление к физическому совершенствованию. Проявляющий сознательное и обоснованное неприятие вредных привычек и опасных наклонностей (курение, употребление алкоголя, наркотиков, психоактивных веществ, азартных игр, любых форм зависимостей), деструктивного поведения в обществе, в том числе в цифровой среде</p>
ЛР 10	<p>Бережливо относящийся к природному наследию страны и мира, проявляющий сформированность экологической культуры на основе понимания влияния социальных, экономических и профессионально-производственных процессов на окружающую среду. Выражающий деятельное неприятие действий, приносящих вред природе, распознающий опасности среды обитания, предупреждающий рискованное поведение других граждан, популяризирующий способы сохранения памятников природы страны, региона, территории, поселения, включенный в общественные инициативы, направленные на заботу о них</p>
ЛР 11	<p>Проявляющий уважение к эстетическим ценностям, обладающий основами эстетической культуры. Критически оценивающий и деятельно проявляющий понимание эмоционального воздействия искусства, его влияния на душевное состояние и поведение людей. Бережливо относящийся к культуре как средству коммуникации и самовыражения в обществе, выражающий сопричастность к нравственным нормам, традициям в искусстве. Ориентированный на собственное самовыражение в разных видах искусства, художественном творчестве с учётом российских традиционных духовно-нравственных ценностей, эстетическом обустройстве собственного быта. Разделяющий ценности отечественного и мирового художественного наследия, роли народных традиций и народного творчества в искусстве. Выражающий ценностное отношение к технической и промышленной эстетике</p>
ЛР 12	<p>Принимающий российские традиционные семейные ценности. Ориентированный на создание устойчивой многодетной семьи, понимание брака как союза мужчины и женщины для создания семьи, рождения и воспитания детей, неприятия насилия в семье,</p>

	ухода от родительской ответственности, отказа от отношений со своими детьми и их финансового содержания
ЛР 13	Непрерывно совершенствующий профессиональные навыки через дополнительное профессиональное образование (программы повышения квалификации и программы профессиональной переподготовки), наставничество, а также стажировки, использование дистанционных образовательных технологий (образовательный портал и вебинары), тренинги в симуляционных центрах, участие в конгрессных мероприятиях
ЛР 14	Соблюдающий врачебную тайну, принципы медицинской этики в работе с пациентами, их законными представителями и коллегами
ЛР 15	Соблюдающий программы государственных гарантий бесплатного оказания гражданам медицинской помощи, нормативные правовые акты в сфере охраны здоровья граждан, регулирующие медицинскую деятельность
ЛР 16	Готовый соответствовать ожиданиям работодателей: проектно-мыслящий, эффективно взаимодействующий с членами команды и сотрудничающий с другими людьми, осознанно выполняющий профессиональные требования, ответственный, пунктуальный, дисциплинированный, трудолюбивый, критически мыслящий, нацеленный на достижение поставленных целей; демонстрирующий профессиональную жизнестойкость
ЛР 17	Соблюдающий в своей профессиональной деятельности этические принципы: честности, независимости, противодействия коррупции и экстремизму, обладающий системным мышлением и умением принимать решение в условиях риска и неопределенности

Цель и планируемые результаты освоения дисциплины:

В рамках программы учебной дисциплины обучающимися осваиваются умения и знания

Код ОК, ЛР	Умения	Знания
ОК 01-06 ЛР 1-17	использовать полученные знания в процессе профессиональной деятельности; проводить профилактику, раннее выявление и оказание эффективной помощи при стрессе; осуществлять психологическую поддержку пациента и его окружения;	основные задачи, методы, направления психологии; психологические особенности личности и малых групп; особенности психики здорового и больного человека; основы психосоматики; психологические факторы, влияющие на возникновение и развитие заболевания; особенности делового общения;

	<p>регулировать и разрешать конфликтные ситуации; эффективно общаться с пациентами и коллегами в процессе профессиональной деятельности, эффективно работать в команде; использовать вербальные и невербальные средства общения в психотерапевтических целях; использовать простейшие методики саморегуляции, поддерживать оптимальный психологический климат в ЛПУ.</p>	<p>особенности психики медицинского работника.</p>
--	--	--

2. СТРУКТУРА И СОДЕРЖАНИЕ УЧЕБНОЙ ДИСЦИПЛИНЫ

2.1. Объем учебной дисциплины и виды учебной работы

Вид учебной работы	Объем в часах
Объем образовательной программы учебной дисциплины	38
в т. ч.:	
теоретическое обучение	8
практические занятия	12
Самостоятельная работа	12
Промежуточная аттестация (экзамен)	6

3.2. Тематический план и содержание учебной дисциплины

Наименование разделов и тем	Содержание учебного материала, практические работы, самостоятельная работа обучающихся, курсовая работа (проект), если предусмотрены.	Кол-во часов	Уровень освоения
Тема 1. Предмет, структура и задачи психологии.	Содержание учебного материала.	2	2 пк 2.3, 3.1-3.3, 4.1-4.6, 5.1-5.3 ОК 1-6 ЛР 1-17
	Предмет психологии, ее цели и задачи, направления, ее основные отрасли. История развития и становления психологии как науки. Методы исследования в психологии. Психология в профессиональной медицинской деятельности.		
Тема 2. Особенности психики здорового человека	Содержание учебного материала	2	2 пк 2.3, 3.1-3.3, 4.1-4.6, 5.1-5.3 ОК 1-6 ЛР 1-17
	Понятие «психика». Функции, структура психики: процессы, свойства и состояния. Понятие о сознании, его свойства и состояния. Специфика человеческой деятельности. Мотивация и деятельность. Определение понятия «психическая норма». Критерии психической нормы.		
Тема 3. Психологические особенности личности	Содержание учебного материала.	2	2 пк 2.3, 3.1-3.3, 4.1-4.6, 5.1-5.3 ОК 1-6 ЛР 1-17
	Определение понятий: человек, индивид, субъект, личность, индивидуальность. Подходы к изучению личности. Структура и свойства личности. «Я-концепции»; возрастные кризисы. Процесс формирования и развития личности, факторы, влияющие на развитие.		
Тема 4. Личность в группе	Содержание учебного материала.	2	3 пк 2.3, 3.1-3.3, 4.1-4.6, 5.1-5.3 ОК 1-6 ЛР 1-17
	Практическое занятие Группы, их виды и функции. Структурная организация группы Динамические процессы в группе. Социальные нормы и правила, их влияние на личность. Социальные роли и статусы личности. Выполнение социальных ролей. Ролевые ожидания. Факторы, влияющие на социальный статус.		

	Социально-психологический климат группы. Психологическая совместимость. Социальная адаптация и дезадаптация личности. Самодиагностика социально- коммуникативной компетентности, межличностных отношений, эмпатии, толерантности. Анализ и интерпретация полученных результатов, выводы по результатам самодиагностики.		
Тема 5. Психология межличностного взаимодействия	Содержание учебного материала. Практическое занятие Межличностное восприятие и понимание. Основные задачи межличностного взаимодействия. Субъект и объект межличностного познания. Процесс познания человека. Ошибки восприятия людей друг другом Межличностные отношения, их динамика. Механизм регулирования межличностных отношений и условия их развития. Виды взаимоотношений. Факторы, оказывающие влияние на межличностные взаимоотношения. Ролевая игра на взаимодействие «Потерпевшие кораблекрушение».	2	3 пк 2.3, 3.1-3.3, 4.1-4.6, 5.1-5.3 ОК 1-6 ЛР 1-17
Тема 6. Психические факторы, влияющие на возникновение и развитие заболеваний	Содержание учебного материала. Практическое занятие Саногенное и патогенное влияние психических факторов на соматическую сферу человека. Отношения между людьми как фактор риска здоровья. Понятия «психогении», «соматогении». «эгогении». «ятрогении», эгротогении. Психотравма и психотравмирующая ситуация. Составление дифференциальной таблицы	2	3 пк 2.3, 3.1-3.3, 4.1-4.6, 5.1-5.3 ОК 1-6 ЛР 1-17
Тема 7. Понятие психосоматика	Содержание учебного материала. Содержание психосоматической проблемы. Телесность человека и ее развитие. Отклонения в психосоматическом развитии. Концепции психосоматических расстройств. Классификация психосоматических заболеваний.		2 пк 2.3, 3.1-3.3, 4.1-4.6, 5.1-5.3 ОК 1-6 ЛР 1-17
	Содержание учебного материала.	2	3

Тема 8. Психология стресса	Практическое занятие Общее представление о стрессе. Виды стресса, его стадии. Признаки стресса. Последствия длительного стресса: эмоциональные, поведенческие, интеллектуальные. Стрессогены. Механизмы совладания со стрессом - копинг-механизмы, механизмы психологической защиты. Самодиагностика стрессоустойчивости, механизмов психологической защиты. Анализ и интерпретация полученных результатов, выводы по результатам самодиагностики.		пк 2.3, 3.1-3.3, 4.1-4.6, 5.1-5.3 ОК 1-6 ЛР 1-17
Тема 9. Особенности психики больного человека	Содержание учебного материала. Понятие «вход в болезнь», особенности психики человека на «входе в болезнь». Внутренняя картина болезни (ВКБ), ее уровни, факторы, влияющие на формирование ВКБ. Классификации типов реагирования на болезнь. Типы больных. Типы отношения к болезни по классификации Личко-Иванова. Факторы, влияющие на формирование типа отношения к болезни.	2	2 пк 2.3, 3.1-3.3, 4.1-4.6, 5.1-5.3 ОК 1-6 ЛР 1-17
Тема 10. Патология психической деятельности	Содержание учебного материала Практическое занятие Синдромы нарушенного сознания. Нарушения когнитивных процессов, аффективной, двигательной-волевой сферы. Патология личности. Знакомство с методиками определения патологии психической сферы, решение ситуационных задач.	2	3 пк 2.3, 3.1-3.3, 4.1-4.6, 5.1-5.3 ОК 1-6 ЛР 1-17
Тема 11. Особенности психики медицинского работника	Содержание учебного материала. Практическое занятие Этапы профессионального становления медработника. Профессионально-значимые качества медицинского работника Психологические типы медсестер (по И. Харди). Этапы профессиональной адаптации. Профессиональные ошибки и методы борьбы с ними. Принципы профилактики эмоционального выгорания специалиста. Средства снижающие профессиональное перенапряжение. Самопомощь при уходе за умирающим. Профессиональная этика и деонтология: работа в малых группах, обсуждение вопросов	2	3 пк 2.3, 3.1-3.3, 4.1-4.6, 5.1-5.3 ОК 1-6 ЛР 1-17

<p>Тема 12. Особенности делового общения</p>	<p>Содержание учебного материала.</p> <p>Практическое занятие</p> <p>Определение общения, виды, функции и средства, закономерности общения, дистанция в общении. Техники и приемы эффективного общения. Барьеры в общении. Психологические типы собеседников. Формы влияния на партнеров общения. Манипуляция в медицинской практике.</p> <p>Работа в малых группах, подготовка докладов на темы: деловая беседа, деловое общение по телефону, презентация, деловые споры, особенности общения через Internet, этика делового общения, самопрезентация, деловые переговоры, публичное выступление</p>	2	3 пк 2.3, 3.1-3.3, 4.1-4.6, 5.1-5.3 ОК 1-6 ЛР 1-17
<p>Тема 13. Пациент и его микросоциальное окружение</p>	<p>Содержание учебного материала.</p> <p>Практическое занятие</p> <p>Модели взаимодействия медицинского работника с больным: руководство, партнерство, контракт. Психологический контакт. Необходимые условия для установления психологического контакта. Психологического диагноз и психологический анамнез. Информирование больного. Задачи, принципы и механизмы информирования. Психология общения с микросоциальным окружением пациента.</p> <p>Социально-психологический тренинг профессиональных навыков слушания и понимания партнера.</p> <p>Анализ и интерпретация полученных данных, выводы по результатам тренинга</p>	2	3 пк 2.3, 3.1-3.3, 4.1-4.6, 5.1-5.3 ОК 1-6 ЛР 1-17
<p>Тема 14. Психологические аспекты профессиональной деятельности медицинского работника</p>	<p>Содержание учебного материала.</p> <p>Практическое занятие</p> <p>Основы психогигиены, психопрофилактики и психотерапии в деятельности медицинского работника.</p> <p>Принципы работы с «трудными» пациентами, с пациентами, испытывающими психологические проблемы. Психологическая подготовка пациента к манипуляции.</p> <p>Особенности работы с обнаженным телом пациентов противоположного пола.</p> <p>Правила поведения с умирающим больным. Особенности психики пациентов различного профиля и возраста, эффективное взаимодействие с ними.</p>	2	3 пк 2.3, 3.1-3.3, 4.1-4.6, 5.1-5.3 ОК 1-6 ЛР 1-17

	Заполнение таблиц, изучение алгоритмов, решение ситуационных задач.		
Тема 15. Психология конфликтов	Содержание учебного материала. Практическое занятие Виды взаимодействия людей в практической деятельности. Конфликтное взаимодействие: виды, причины конфликта, динамика, способы поведения в конфликте. Самодиагностика межличностных отношений по методикам: опросник Томаса, «Уровень конфликтности личности», тип межличностного взаимодействия. Анализ и интерпретация полученных результатов, выводы по результатам самодиагностики. Знакомство с методом «Карта конфликта» и его апробация на практике.	2	3 пк 2.3, 3.1-3.3, 4.1-4.6, 5.1-5.3 ОК 1-6 ЛР 1-17

3. УСЛОВИЯ РЕАЛИЗАЦИИ УЧЕБНОЙ ДИСЦИПЛИНЫ

3.1. Для реализации программы учебной дисциплины должны быть предусмотрены следующие специальные помещения:

Реализация программы учебной дисциплины проводится в учебном кабинете «Психология в профессиональной деятельности».

Оборудование учебного кабинета:

типовое оборудование (стол, стулья, шкаф);

аудиторная доска;

учебные стенды;

нормативно-правовые документы;

учебная литература;

раздаточный материал.

Технические средства обучения:

мультимедиа-проектор, экран, ноутбук (из централизованной лаборантской);

Для реализации программы преподаватель имеет рабочую программу учебной дисциплины, календарно-тематический план, учебно- методические карты учебных занятий.

3.2. Информационное обеспечение реализации программы

Для реализации программы библиотечный фонд образовательной организации должен иметь печатные и/или электронные образовательные и информационные ресурсы для использования в образовательном процессе. При формировании библиотечного фонда образовательной организацией выбирается не менее одного издания из перечисленных ниже печатных изданий и (или) электронных изданий в качестве основного, при этом список может быть дополнен новыми изданиями.

3.2.1. Основные печатные издания

Основные источники:

Островская И.В. Психология: учебник для медицинских колледжей. -М; ГЭОТАР- Медиа,2011.

Петрова Н.Н. Психология для медицинских специальностей: учебник - М.: КРОНУС, 2022.

Полянцева О.И. Психология для средних медицинских учреждений: учебник. - Ростов н/Д.: Феникс, 2015.

Основные электронные издания:

Жарова, М. Н. Психология: учебник / М. Н. Жарова. - 2-е изд., перераб. и доп. - Москва: ГЭОТАР-Медиа, 2023. - 368 с. - ISBN 978-5-9704-6987-3

Островская, И. В. Психология: учебник / И. В. Островская. - 2-е изд., испр. - Москва: ГЭОТАР-Медиа, 2023. - 480 с. - ISBN 978-5-9704-7542-3. - Текст: электронный // ЭБС "Консультант студента": [сайт]. - URL:

<https://www.studentlibrary.ru/book/ISBN9785970475423.html> (дата обращения: 23.01.2023). - Режим доступа: по подписке.

Островская, И. В. Психология общения: учебник / И. В. Островская. - Москва: ГЭОТАР-Медиа, 2022. - 192 с. - ISBN 978-5-9704-7290-3. - Текст: электронный // ЭБС "Консультант студента": [сайт]. - URL: <https://www.studentlibrary.ru/book/ISBN9785970472903.html> (дата обращения: 23.01.2023). - Режим доступа: по подписке.

Дополнительные:

Ларченко Н.А Учебный словарь по психологии- Ростов н/Д.: Феникс, 2012

Островская И.В. Основы психологии и практика профессионального общения медсестры и пациента: учебное пособие. - М., АНМИ, 2004

Практикум по общей и медицинской психологии: учебное пособие.-М.: РУДН, 2009

Свенцицкий А.Л. Краткий психологический словарь-М.: Проспект, 2008

Современная практическая психология: учебное пособие/ А.К. Тутушкиной -М.: Академия, 2005

Сонин В.А., Красикова Е.А. Социальная психология: учебник. - М.: ФОРУМ: ИНФА-М, 2004

Социальная психология: учебное пособие/ П.С. Самыгин и др.- Ростов н/Д.: Феникс, 2009

Столяренко Л.Д. Основы психологии: учебное пособие. -М.: Проспект, 2012

Сухов А.Н. Социальная психология: учебное пособие. -М.: Академия, 2005

Тюльпин Ю.Г. Медицинская психология: учебник. - М.: Медицина, 2004

Интернет-ресурсы:

www.medpsy.ru

www.lossofsoul.com

www.flogiston.ru

3.2.2. Основные электронные издания

1. Электронная библиотечная система (ЭБС) «Консультант студента

4. КОНТРОЛЬ И ОЦЕНКА РЕЗУЛЬТАТОВ ОСВОЕНИЯ УЧЕБНОЙ ДИСЦИПЛИНЫ

Результаты обучения	Критерии оценки	Методы оценки
<p>Знания: основные задачи, методы, направления психологии; психологические особенности личности и малых групп; особенности психики здорового и больного человека; основы психосоматики; психологические факторы, влияющие на возникновение и развитие заболевания; особенности делового общения; особенности психики медицинского работника.</p>	<ul style="list-style-type: none"> - анализирует понятия и устанавливает связи между ними на конкретном примере; - классифицирует и интерпретирует понятия; - перечисляет и сопоставляет психологические факторы влияющие на возникновение и развитие заболевания с их иллюстрацией; - анализирует и сравнивает особенности психики больного и здорового человека на конкретных примерах; - анализирует и иллюстрирует техники и приемы эффективного общения; - обосновывает использование этических принципов проф. деятельности; 	<ul style="list-style-type: none"> - оценка результатов выполнения практической работы и экспертное наблюдение за ходом выполнения практической работы. - контрольная работа (тестирование) - решение ситуационных задач - устный интерактивный опрос - проверка докладов, таблиц - анализ и оценка работы (выводов) с психологическими методиками. Итоговый контроль – экзамен
<p>Умения: использовать полученные знания в процессе профессиональной деятельности; проводить профилактику, раннее выявление и оказание эффективной помощи при стрессе;</p>	<ul style="list-style-type: none"> - рациональность организации решений в смоделированных стандартных и нестандартных ситуациях в профессиональной деятельности и выбор соответствующих техник 	<ul style="list-style-type: none"> - оценка результатов выполнения практической работы и экспертное наблюдение за ходом выполнения

<p>осуществлять психологическую поддержку пациента и его окружения; регулировать и разрешать конфликтные ситуации; эффективно общаться с пациентами и коллегами в процессе профессиональной деятельности, эффективно работать в команде; использовать вербальные и невербальные средства общения в психотерапевтических целях; использовать простейшие методики саморегуляции, поддерживать оптимальный психологический климат в ЛПУ.</p>	<p>и приемов эффективного взаимодействия; - оперативность и результативность использования невербальных и невербальных средств общения с учетом ситуации общения, индивидуальных особенностей собеседника и его психоэмоционального состояния; - правильная диагностика состояния пациента в смоделированных ситуациях; - обоснованно, четко и полно излагает ответы на вопросы</p>	<p>практической работы. -решение ситуационных задач -устный интерактивный опрос -анализ и оценка работы (выводов) с психологическими методиками.</p> <p>Итоговый контроль – экзамен</p>
---	--	--

Приложение № 5
к ОП по специальности
34.02.01 Сестринское дело

Департамент здравоохранения Вологодской области
Бюджетное профессиональное образовательное учреждение Вологодской
области
«Вологодский областной медицинский колледж»

УТВЕРЖДАЮ
Директор БПОУ ВО «Вологодский
областной медицинский колледж»
О.В. Кашникова
« 31 » августа 2023 год

РАБОЧАЯ ПРОГРАММА ВОСПИТАНИЯ
по специальности 34.02.01 Сестринское дело
(на базе среднего общего образования)

2023 год

1502

СОДЕРЖАНИЕ

Пояснительная записка

Раздел 1. Паспорт примерной рабочей программы воспитания

Раздел 2. Оценка освоения обучающимися основной образовательной программы в части достижения личностных результатов

Раздел 3. Особенности профессионального воспитания в БПОУ ВО «Вологодский областной медицинский колледж»

Раздел 4. Требования к ресурсному обеспечению воспитательной работы

Раздел 5. Примерный календарный план воспитательной работы

ПОЯСНИТЕЛЬНАЯ ЗАПИСКА

Рабочая программа воспитания обучающихся БПОУ ВО «Вологодский областной медицинский колледж» по специальности 34.02.01 Сестринское дело (на базе среднего общего образования) разработана с учетом преемственности целей и задач Примерной программы воспитания для общеобразовательных организаций, одобренной решением Федерального учебно-методического объединения по общему образованию (утв. Протоколом заседания УМО по общему образованию Минпросвещения России № 2/20 от 02.06.2020 г.) и в соответствии с Методическими рекомендациями по разработке и реализации рабочей программы воспитания и календарного плана воспитательной работы в профессиональных образовательных организациях, разработанных ФГБНУ «Институт изучения детства, семьи и воспитания Российской академии образования».

Для целей настоящей рабочей программы воспитания в соответствии с Федеральным законом «Об образовании» от 29.12.2012 г. № 273-ФЗ (в ред. Федерального закона от 31.07.2020 г. № 304-ФЗ) под воспитанием понимается «деятельность, направленная на развитие личности, создание условий для самоопределения и социализации обучающихся на основе социокультурных, духовно-нравственных ценностей и принятых в российском обществе правил и норм поведения в интересах человека, семьи, общества и государства, формирование у обучающихся чувства патриотизма, гражданственности, уважения к памяти защитников Отечества и подвигам Героев Отечества, закону и правопорядку, человеку труда и старшему поколению, взаимного уважения, бережного отношения к культурному наследию и традициям многонационального народа Российской Федерации, природе и окружающей среде».

Рабочая программа воспитания представляет собой комплекс взаимосвязанных направлений, обеспечивающих социально-профессиональное становление личности обучающихся и предусматривает организацию воспитательной деятельности по следующим направлениям:

1. Профессионально – личностное воспитание (модуль «Профессионал»)
2. Гражданско-правовое и патриотическое воспитание (модуль «Патриот. Гражданин»)
3. Духовно-нравственное и культурно эстетическое воспитание (модуль «Культура», модуль «Волонтеры – медики»)
4. Воспитание здорового образа жизни и экологической культуры (модуль «Здоровье», модуль «Экология и природопользование»)
5. Профилактика негативных явлений (модуль «Жизнь без риска»)

Каждый модуль содержит цель, задачи, рекомендуемые формы реализации и предполагаемый результат воспитательной деятельности.

РАЗДЕЛ 1. ПАСПОРТ ПРИМЕРНОЙ РАБОЧЕЙ ПРОГРАММЫ ВОСПИТАНИЯ

Название	Содержание
Наименование программы	Рабочая программа воспитания по специальности 34.02.01 Сестринское дело (на базе среднего общего образования)
Основания для разработки программы	Настоящая программа разработана на основе следующих нормативных правовых документов: Конституция Российской Федерации; Указ Президента Российской Федерации от 21.07.2020 г. № 474 «О национальных целях развития Российской Федерации на период до 2030 года»; Федеральный закон от 31.07.2020 г. № 304-ФЗ «О внесении изменений в Федеральный закон «Об образовании в Российской Федерации» по вопросам воспитания обучающихся» (далее – ФЗ-304); распоряжение Правительства Российской Федерации от 12.11.2020 г. № 2945-р об утверждении Плана мероприятий по реализации в 2021–2025 годах Стратегии развития воспитания в Российской Федерации на период до 2025 года; План мероприятий по реализации в 2021-2025 годах Стратегии развития воспитания в Российской Федерации на период до 2025 года, утвержденный распоряжением Правительства Российской Федерации от 12.11.2020 г. № 2945-р; Концепция развития добровольчества(волонтерства) в Российской Федерации до 2025 года (утверждена Распоряжением Правительства РФ от 27 декабря 2018 года № 2950-р); Закон Вологодской области от 13.05.2021 года №4892- ОЗ «О молодежной политике на территории Вологодской области»; Закон Вологодской области от 28.12.2020 года N 4837-ОЗ «О патриотическом воспитании в Вологодской области» Нормативные и локальные документы БПОУ ВО «Вологодский областной медицинский колледж»
Цель программы:	личностное развитие обучающихся и их социализация, проявляющиеся в развитии их позитивных отношений к общественным ценностям, приобретении опыта поведения и применения сформированных общих компетенций квалифицированных специалистов среднего звена на практике.

<p>Задачи программы:</p>	<p>формирование у обучающихся чувства патриотизма, гражданственности, уважения к памяти и подвигам защитников и Героев Отечества.</p> <p>формирование готовности и способности к принятию самостоятельных решений, осознанному отношению к своей деятельности и пониманию социальной ответственности;</p> <p>развитие общей культуры личности, обладающей культурными ценностями, сохраняющей и уважающей народное искусство, культурные традиции, памятники истории и культуры, этническую и самобытную культуру своего народа;</p> <p>развитие творческих способностей у обучающихся;</p> <p>формирование у обучающихся ответственного отношения к своему здоровью и потребности к здоровому образу жизни, занятиям физической культурой и спортом;</p> <p>Укрепление психологического здоровья обучающихся и формирование системы ценностей, ориентированной на ведение образа жизни, соответствующего нормам общества;</p> <p>Обеспечение успешной профессиональной адаптации и профессионального становления обучающихся в студенческом коллективе, в медицинских учреждениях;</p> <p>Развитие у обучающихся экологической культуры, формирование навыков разумного природопользования и бережного отношения к природным ресурсам.</p>
<p>Основные направления:</p>	<ol style="list-style-type: none"> 1. Профессионально – личностное воспитание (модуль «Профессионал») 2. Гражданско-правовое и патриотическое воспитание (модуль «Патриот-гражданин») 3. Духовно-нравственное и культурно эстетическое воспитание (модуль «Культура», модуль «Волонтеры – медики») 4. Воспитание здорового образа жизни и экологической культуры (модуль «Здоровье», модуль «Экология и природопользование») 5. Профилактика негативных явлений (модуль «Жизнь без риска»)
<p>Основные принципы:</p>	<p>открытость – возможность открытого обсуждения хода реализации программы и свободного включения в процесс ее реализации всех заинтересованных субъектов;</p> <p>демократизм – развитие воспитательной системы, основанной на взаимодействии, на педагогике сотрудничества всех участников образовательного процесса;</p> <p>вариативность – включение в воспитательный процесс различных вариантов технологий и содержания воспитания,</p>

	<p>нацеленности системы воспитания на формирование вариативности способов мышления в сфере профессиональной деятельности, готовности к деятельности в ситуациях неопределенности;</p> <p>толерантность- принятие различных мнений, терпимости к мнению других людей, учет их интересов, мыслей культуры, образа жизни, поведения в различных сферах жизни;</p> <p>эффективность- формирование навыков социальной адаптации, самореализации</p> <p>системность - установление связи между субъектами внеучебной деятельности по взаимодействию в реализации воспитательных программ, а так же в проведении конкретных мероприятий;</p> <p>социальность - ориентация на социальные установки, необходимые для успешной социализации в обществе</p>
Социальные партнеры:	<p>АУ ВО ОЦМиГИ «Содружество»;</p> <p>МБУ « Молодежный центр ГОР.СОМ35»;</p> <p>БУЗ ВО «Центр по профилактике инфекционных заболеваний»</p> <p>Общеобразовательные организации Вологодской области;</p> <p>Дошкольные образовательные организации г. Вологды;</p> <p>Образовательные организации высшего образования Вологодской области;</p> <p>Центр патриотического воспитания детей и молодежи г. Вологды;</p> <p>БУЗ ВО «Вологодская областная станция переливания крови № 1»;</p> <p>БУЗ ВО «Вологодская областная детская клиническая больница»;</p> <p>БУЗ ВО «Вологодская городская больница №1»;</p> <p>БУЗ ВО "Вологодская городская поликлиника №2";</p> <p>БУЗ ВО "Вологодская городская поликлиника №3";</p> <p>БУЗ ВО "Вологодская городская поликлиника №4"</p>
Сроки реализации программы	2 года 10 месяцев
Исполнители программы	<p>администрация;</p> <p>педагогические работники;</p> <p>обучающиеся, в том числе их объединения и органы самоуправления;</p> <p>родители (законные представители) несовершеннолетних обучающихся.</p>

Рабочая программа воспитания БПОУ ВО «Вологодский областной медицинский колледж» – это нормативно-правовой документ, представляющий стратегию и тактику развития работы колледжа по вопросам профессионального воспитания и социализации студентов, является основным документом для планирования и принятия решений по воспитательной работе.

Рабочая программа воспитания является документом, открытым для внесения изменений и дополнений. Ход работы по реализации рабочей программы воспитания анализируется на заседаниях педагогического совета колледжа.

При разработке перечня и содержания личностных результатов воспитания использованы требования Федерального закона от 29.12.2012 г № 273-ФЗ « Об образовании в Российской Федерации» в части формирования у обучающихся чувства патриотизма, гражданственности, уважения к памяти защитников Отечества и подвигам Героев Отечества, закону и правопорядку, человеку труда и старшему поколению, взаимного уважения, бережного отношения к культурному наследию и традициям многонационального народа Российской Федерации, природе и окружающей среде, бережного отношения к здоровью, эстетических чувств и уважения к ценностям семьи.

Личностные результаты реализации программы воспитания (дескрипторы)	Код личностных результатов реализации программы воспитания
Осознающий себя гражданином и защитником великой страны.	ЛР 1
Проявляющий активную гражданскую позицию, демонстрирующий приверженность принципам честности, порядочности, открытости, экономически активный и участвующий в студенческом и территориальном самоуправлении, в том числе на условиях добровольчества, продуктивно взаимодействующий и участвующий в деятельности общественных организаций.	ЛР 2
Соблюдающий нормы правопорядка, следующий идеалам гражданского общества, обеспечения безопасности, прав и свобод граждан России. Лояльный к установкам и проявлениям представителей субкультур, отличающий их от групп с деструктивным и девиантным поведением. Демонстрирующий неприятие и предупреждающий социально опасное поведение окружающих.	ЛР 3
Проявляющий и демонстрирующий уважение к людям труда, осознающий ценность собственного труда.	ЛР 4

Стремящийся к формированию в сетевой среде личностно и профессионального конструктивного «цифрового следа».	
Демонстрирующий приверженность к родной культуре, исторической памяти на основе любви к Родине, родному народу, малой родине, принятию традиционных ценностей многонационального народа России.	ЛР 5
Проявляющий уважение к людям старшего поколения и готовность к участию в социальной поддержке и волонтерских движениях.	ЛР 6
Осознающий приоритетную ценность личности человека; уважающий собственную и чужую уникальность в различных ситуациях, во всех формах и видах деятельности.	ЛР 7
Проявляющий и демонстрирующий уважение к представителям различных этнокультурных, социальных, конфессиональных и иных групп. Сопричастный к сохранению, преумножению и трансляции культурных традиций и ценностей многонационального российского государства.	ЛР 8
Соблюдающий и пропагандирующий правила здорового и безопасного образа жизни, спорта; предупреждающий либо преодолевающий зависимости от алкоголя, табака, психоактивных веществ, азартных игр и т.д. Сохраняющий психологическую устойчивость в ситуативно сложных или стремительно меняющихся ситуациях.	ЛР 9
Забочающийся о защите окружающей среды, собственной и чужой безопасности, в том числе цифровой.	ЛР 10
Проявляющий уважение к эстетическим ценностям, обладающий основами эстетической культуры.	ЛР 11
Принимающий семейные ценности, готовый к созданию семьи и воспитанию детей; демонстрирующий неприятие насилия в семье, ухода от родительской ответственности, отказа от отношений со своими детьми и их финансового содержания.	ЛР 12
Личностные результаты реализации программы воспитания, определенные отраслевыми требованиями к деловым качествам личности	
Непрерывно совершенствующий профессиональные навыки через дополнительное профессиональное образование (программы повышения квалификации и программы профессиональной переподготовки), наставничество, а также стажировки, использование дистанционных образовательных технологий (образовательный портал и вебинары), тренинги в	ЛР 13

симуляционных центрах, участие в конгрессных мероприятиях	
Соблюдающий врачебную тайну, принципы медицинской этики в работе с пациентами, их законными представителями и коллегами	ЛР 14
Соблюдающий программы государственных гарантий бесплатного оказания гражданам медицинской помощи, нормативные правовые акты в сфере охраны здоровья граждан, регулирующие медицинскую деятельность	ЛР 15
Личностные результаты реализации программы воспитания, определенные субъектом Российской Федерации	
Готовый к профессиональному самосовершенствованию и труду на благо родного края, в целях развития Вологодской области	ЛР 16
Способный к самостоятельному решению вопросов жизнеустройства	ЛР 17
Обладающий физической выносливостью в соответствии с требованиями профессиональных компетенций	ЛР 18
Осознающий значимость здорового образа жизни и законопослушного поведения собственных и общественно-значимых целей	ЛР 19

Планируемые личностные результаты в ходе реализации образовательной программы

Индекс	Наименование профессионального модуля, учебной дисциплины	Код личностных результатов реализации программы воспитания
ОД.01	Русский язык	ЛР1-12,16,17
ОД.02	Литература	ЛР1-12,16,17
ОД.03	История	ЛР1-12,16,17
ОД.04	Обществознание	ЛР1-12,16,17
ОД.05	География	ЛР1-12,16,17
ОД.06	Иностранный язык	ЛР1-12,16,17
ОД.07	Математика	ЛР1-12,16,17
ОД.08	Информатика	ЛР1-12,16,17
ОД.09	Физическая культура	ЛР1-12, 16-19
ОД.10	Основы безопасности жизнедеятельности	ЛР1-12, 16-19
ОД.11	Физика	ЛР1-12

ОД.12	Химия	ЛР1-12
ОД.13	Биология	ЛР1-12
	Индивидуальный проект	ЛР1-12,16,17
СГ.01	История	ЛР1-12,16,17
СГ.02	Иностранный язык в профессиональной деятельности	ЛР1-12,16,17
СГ.03	Безопасность жизнедеятельности	ЛР1-12, 16-19
СГ.04	Физическая культура	ЛР1-12, 16-19
СГ.05	Основы бережливого производства	ЛР1-12, 13-15
СГ.06	Основы финансовой грамотности	ЛР1-12, 13-15, 17
ОП .01	Анатомия и физиология человека	ЛР1-12,13-15
ОП .02	Основы патологии	ЛР1-12,13-15
ОП .03	Основы латинского языка с медицинской терминологией	ЛР1-12, 13-15
ОП .04	Генетика человека с основами медицинской генетики	ЛР1-12,13-15
ОП .05	Основы микробиологии и иммунологии	ЛР1-12,13-15
ОП .06	Фармакология	ЛР1-12,13-15
ОП.07	Информационные технологии в профессиональной деятельности	ЛР1-12,16,17
ОП .08	Гигиена и экология человека	ЛР1-12,13-15
ОП .09	Психология	ЛР1-12,13-15
ПМ.01	Проведение мероприятий по профилактике инфекций, связанных с оказанием медицинской помощи	ЛР1-12,13-18
МДК. 01.01	Обеспечение безопасной окружающей среды в медицинской организации	ЛР1-12,13-18
УП. 01	Учебная практика	ЛР1-12,13-18
ПП. 01	Производственная практика	ЛР1-12,13-18
ПМ. 02	Проведение мероприятий по профилактике неинфекционных и инфекционных заболеваний, формированию здорового образа жизни	ЛР1-12,13-18
МДК 02.01	Здоровый образ жизни и профилактика заболеваний в разные возрастные периоды	ЛР1-12,13-18
МДК. 02.02	Сестринское дело в системе первичной медико-санитарной помощи	ЛР1-12,13-18
УП. 02	Учебная практика	ЛР1-12,13-18
ПП. 02	Производственная практика	ЛР1-12,13-18

ПМ. 03	Оказание медицинской помощи, осуществление сестринского ухода и наблюдения за пациентами при заболеваниях и состояниях	ЛР1-12,13-18
МДК 03.01	Осуществление сестринского ухода за пациентами с основами сестринского дела	ЛР1-12,13-18
УП. 03.01	Учебная практика	ЛР1-12,13-18
ПП. 03.01	Производственная практика	ЛР1-12,13-18
МДК 03.02	Документирование и контроль в профессиональной деятельности медицинской сестры	ЛР1-12,13-18
МДК 03.03	Сестринский уход и реабилитация пациентов терапевтического профиля разных возрастных групп	ЛР1-12,13-18
УП. 03.03	Учебная практика	ЛР1-12,13-18
МДК 03.04	Сестринский уход за пациентами хирургического профиля	ЛР1-12,13-18
УП. 03.04	Учебная практика	ЛР1-12,13-18
МДК 03.05	Сестринский уход за пациентами детского возраста	ЛР1-12,13-18
ПП. 03.03, 03.04, 03.05	Производственная практика	ЛР1-12,13-18
МДК 03.06	Сестринский уход за пациентами с инфекционными и кожными заболеваниями	ЛР1-12,13-18
МДК 03.07	Сестринский уход за пациентами с акушерско-гинекологическими заболеваниями	ЛР1-12,13-18
ПМ.04	Оказание медицинской помощи в экстренной форме	ЛР1-12,13-18
МДК. 04.01	Участие медицинской сестры в оказании медицинской помощи в экстренной форме	ЛР1-12,13-18
УП. 04	Учебная практика	ЛР1-12,13-18

РАЗДЕЛ 2. ОЦЕНКА ОСВОЕНИЯ ОБУЧАЮЩИМИСЯ ОСНОВНОЙ ОБРАЗОВАТЕЛЬНОЙ ПРОГРАММЫ В ЧАСТИ ДОСТИЖЕНИЯ ЛИЧНОСТНЫХ РЕЗУЛЬТАТОВ

2.1. Перечень критериев оценки личностных результатов.

КО.1 демонстрация интереса к будущей профессии;

КО.2 оценка собственного продвижения, личностного развития;

КО.3 положительная динамика в организации собственной учебной деятельности по результатам самооценки, самоанализа и коррекции ее результатов;

КО.4 ответственность за результат учебной деятельности и подготовки к профессиональной деятельности;

КО.5 проявление высокопрофессиональной трудовой активности;

КО.6 участие в исследовательской и проектной работе;

КО.7 участие в конкурсах профессионального мастерства, олимпиадах по профессии, викторинах, в предметных неделях;

КО.8 соблюдение этических норм общения при взаимодействии с обучающимися, преподавателями, мастерами и руководителями практики;

КО.9 конструктивное взаимодействие в учебном коллективе/бригаде;

КО.10 демонстрация навыков межличностного делового общения, социального имиджа;

КО.11 готовность к общению и взаимодействию с людьми самого разного статуса, этнической, религиозной принадлежности и в многообразных обстоятельствах;

КО.12 сформированность гражданской позиции; участие в волонтерском движении;

КО.13 проявление мировоззренческих установок на готовность молодых людей к работе на благо Отечества;

КО.14 проявление правовой активности и навыков правомерного поведения, уважения к Закону;

КО.15 отсутствие фактов проявления идеологии терроризма и экстремизма среди обучающихся;

КО.16 отсутствие социальных конфликтов среди обучающихся, основанных на межнациональной, межрелигиозной почве;

КО.17 участие в реализации просветительских программ, поисковых, археологических, военно-исторических, краеведческих отрядах и молодежных объединениях;

КО.18 добровольческие инициативы по поддержки инвалидов и престарелых граждан;

КО.19 проявление экологической культуры, бережного отношения к родной земле, природным богатствам России и мира;

КО.20 демонстрация умений и навыков разумного природопользования, нетерпимого отношения к действиям, приносящим вред экологии;

КО.21 демонстрация навыков здорового образа жизни и высокий уровень культуры здоровья обучающихся;

КО.22 проявление культуры потребления информации, умений и навыков пользования компьютерной техникой, навыков отбора и критического анализа информации, умения ориентироваться в информационном пространстве;

КО.23 участие в конкурсах профессионального мастерства и в командных проектах;

КО.24 проявление экономической и финансовой культуры, экономической грамотности, а также собственной адекватной позиции по отношению к социально-экономической действительности.

2.2. Оценка освоения обучающимися основной образовательной программы в части достижения личностных результатов

Код личностных результатов реализации программы воспитания	Показатели результативности		
	Критерии оценивания (КО)	Процедуры оценивания (ОЦ)	
ЛР 1	КО.12	Статистический анализ Методика определения уровня воспитанности обучающихся (Н.П. Капустина)	- количество обучающихся, вовлеченных в гражданско- патриотическую деятельность (мероприятия, акции);
ЛР 2	КО.12, КО.15, КО.24	Анкетирование Статистический анализ	- количество обучающихся , участвующих в деятельности общественных организаций; - количество обучающихся , вовлеченных в органы студенческого самоуправления (на уровне группы, колледжа, города, региона); -количество обучающихся, вовлеченных в реализацию городских и региональных проектов « Команда мэра», «ОССА» и др. - количество обучающихся, принимающих участие в Международном форуме гражданского участия #МЫ ВМЕСТЕ
ЛР 3	КО.9, КО.11, КО.14, КО.15	Статистический анализ портфолио	- охват обучающихся при проведении мероприятий по соблюдению норм правопорядка;

			- количество обучающихся, принимающих участие в региональном, всероссийском конкурсе «Я- гражданин России»;
ЛР 4	КО.9, КО.22	Статистический анализ портфолио	- количество обучающихся, принимающих участие во всероссийских, международных олимпиадах, конкурсах профессионального мастерства; - количество обучающихся участников общеколледжного научного студенческого общества;
ЛР 5	КО.15, КО.16	Статистический анализ портфолио	- количество обучающихся принимающих участие во всероссийском конкурсе «Моя малая Родина»; региональной научно-практической конференции «Мир через культуру»; в Дмитриевских чтениях; общероссийских просветительских акциях и др.
ЛР 6	КО.11, КО.12, КО.17, КО.18	Статистический анализ анкетирование	- количество обучающихся, вовлеченных в волонтерскую деятельность; количество обучающихся – членов волонтерского отряда «Волонтеры-медики» - количество мероприятий, проведенных отрядом волонтеров медиков
ЛР 7	КО.7	Статистический анализ портфолио	- доля обучающихся, вовлеченных в работу дискуссионных площадок с применением

			технологий системно-деятельностного подхода и коммуникационных навыков
ЛР 8	КО.10, КО.11	Статистический анализ участия в научно-практических конференциях, олимпиадах, конкурсах акциях Портфолио	- количество обучающихся, вовлеченных в реализацию региональных проектов «Мир через культуру», Ферапонтовские и Дмитриевские чтения, др.
ЛР 9	КО.21	Статистический анализ участия в мероприятиях спортивной направленности Портфолио тестирование	- доля обучающихся, на регулярной основе занимающихся спортом в секциях на территории колледжа; - доля обучающихся, участвующих в спортивных соревнованиях различного уровня; - количество призеров в спортивных мероприятиях различного уровня; - количество обучающихся, прошедших процедуру тестирования по нормам ГТО; - количество обучающихся, прошедших социально-психологическое тестирование
ЛР 10	КО.19, КО.20	Участие в мероприятиях экологической направленности Статистический анализ портфолио	- доля обучающихся, вовлеченных в экологические мероприятия в рамках проектов по экологическому воспитанию; - доля обучающихся, принимающих участие в конкурсах, олимпиадах, научно-практических конференциях по информационной безопасности.
ЛР 11	КО.8	Статистический анализ портфолио	- количество обучающихся, принимающих участие в организации и проведении

			культурно-творческих мероприятий (фестивали, смотры-конкурсы, концерты, литературные гостиные и др) - количество обучающихся- победителей и призеров в мероприятиях различного уровня творческой направленности; - количество обучающихся, участвующих во Всероссийском фестивале на региональном этапе «Российская студенческая весна»
ЛР 12	КО.12, КО.14	Анкетирование Статистический анализ	- доля обучающихся, вовлеченных в мероприятия по гендерному воспитанию и семейным ценностям российской семьи
ЛР 13	КО.1, КО.2, КО.3, КО.4, КО.6, КО.7	Статистически анализ портфолио	- количество обучающихся -участников олимпиад, конкурсов профессионального мастерства
ЛР 14	КО.1, КО.2, КО.3	Участие в мероприятия по самоопределению и трудоустройству опрос	- количество обучающихся, вовлеченных в мероприятия по профессиональному ориентированию (мастер-классы, круглые столы с участием работодателей, Ярмарки вакансий) - доля обучающихся, устроившихся на работу по специальности в реальном секторе экономики Вологодской области; - доля выпускников, получающих образование в ВУЗах;
ЛР 15	КО.1, КО.4, КО.5		
ЛР 16	КО.13		
ЛР 17	КО.4	Тестирование Экспертное наблюдение	количество выпускников, защитивших выпускную квалификационную работу и

			сдавших демонстрационный экзамен с особым мнением экспертов и работодателей.
ЛР 18	КО.5	Статистический анализ участия в мероприятиях спортивной направленности	- доля обучающихся, ведущих активный здоровый образ жизни и занимающихся спортом на регулярной основе вне колледжа;
ЛР 19	КО.21	Статистический анализ	- положительная динамика в сторону уменьшения количества правонарушений обучающимися колледжа

РАЗДЕЛ 3. ОСОБЕННОСТИ ПРОФЕССИОНАЛЬНОГО ВОСПИТАНИЯ В БПОУ ВО «ВОЛОГОДСКИЙ ОБЛАСТНОЙ МЕДИЦИНСКИЙ КОЛЛЕДЖ»

Воспитательная работа в БПОУ ВО «Вологодский областной медицинский колледж» является составной частью образовательного процесса, одним из обязательных условий и предпосылок повышения качества подготовки специалиста, его максимального соответствия требованиям современного рынка труда и современным социально-экономическим условиям.

Для обеспечения организации образовательной деятельности БПОУ ВО «Вологодский областной медицинский колледж» имеет одно здание с доступом для инвалидов и лиц с ограниченными возможностями здоровья. В колледже имеется библиотека (абонемент и читальный зал) с доступом в Интернет, тренажерный зал, столовая, общежитие, актовый зал, спортивный и тренажерный залы, музей, учебные кабинеты и аудитории.

Студенты с 2016 года принимают активное участие в деятельности общероссийского общественного движения «Волонтеры - медики».

Региональное отделение Вологодского областного медицинского колледжа курирует работу волонтеров - медиков Череповецкого медицинского колледжа и медицинского колледжа г. Великий Устюг.

При музее колледжа действует отряд «Поиск». Отряд занимается историко-исследовательской и историко-просветительской деятельностью. С 2015 года он принимает участие в работе «Вологодского военно-исторического общества».

В колледже активно развивается студенческое самоуправление, создаются благоприятные условия для самореализации, самоутверждения, саморазвития каждого студента через процесс включения его в разнообразную содержательную индивидуальную и коллективную деятельность, через стимулирование к социальной активности, творчеству и реализации общественно-полезных инициатив.

Студенты принимают активное участие в заседаниях стипендиальной комиссии, рассматривают и принимают проекты Положений, организующих жизнь колледжа, выносят решения по вынесению решений в отношении студентов, допустивших нарушения правил поведения в жизни колледжа и общежития.

Главная цель воспитательной работы в общежитии - мобилизация студенческого коллектива общежития для активной работы по созданию комфортной среды проживания, развития навыков самоуправления и самовоспитания.

В общежитии ведётся работа, направленная на социализацию студентов, их социальную и учебную адаптацию, выработку коммуникативных качеств, умения бесконфликтно жить в коллективе сверстников, создание благоприятного социально - психологического климата, обеспечение безопасности жизнедеятельности студентов на

территории общежития, достижение удовлетворительного уровня личностного развития каждого студента. Ведётся индивидуальная разъяснительная работа по выработке навыков культуры поведения, правилам проживания в общежитии, профилактике здорового образа жизни.

В колледже проводится внеурочная работа по различным видам спорта: волейболу, баскетболу.

Воспитательная работа в колледже осуществляется по направлениям:

1. Профессионально – личностное воспитание

1. Модуль «ПРОФЕССИОНАЛ»

Цель модуля: обеспечение успешной профессиональной адаптации и профессионального становления обучающихся в студенческом коллективе и в медицинских организациях.

Задачи:

повышать интерес обучающихся к выбранной профессии;

формировать культуру профессионального труда;

адаптировать личность обучающегося к выбранной специальности;

развивать профессиональную компетентность, профессиональное мастерство.

Рекомендуемые формы реализации:

№	Форма реализации	Кем осуществляется
1	Мероприятия по адаптации студентов 1 курса	Заместитель директора по воспитательной работе, заместитель директора по учебной работе, классные руководители, преподаватели специальных дисциплин
2	Внеклассные мероприятия, фестивали и конкурсы профессионального мастерства, тематические классные часы, профессиональные олимпиады	
3	Конкурсы профессионального мастерства	
4	Защита проектов, курсовых, дипломных работ в колледже.	

Предполагаемый результат воспитательной деятельности: ЛР2, ЛР3, ЛР4, ЛР7, ЛР9, ЛР13-19

2. Гражданско-правовое и патриотическое воспитание

2. Модуль «ПАТРИОТ. ГРАЖДАНИН»

Цель модуля: формирование у обучающихся чувства патриотизма, гражданственности, уважения к памяти и подвигам защитников и Героев Отечества.

Задачи:

формировать у обучающихся активную гражданскую позицию, гражданскую ответственность, основанную на традиционных культурных, духовных и нравственных ценностях российского общества;

развивать культуру межнационального общения;
 формировать стабильную систему нравственных и смысловых установок личности, позволяющих противостоять идеологии экстремизма, национализма, коррупции и другим негативным социальным явлениям.

формировать у обучающихся патриотизм, чувство гордости за свою страну, готовность к защите интересов Отечества, уважение к символам государства, к историческим символам и памятникам Родины;

развивать поисковую и краеведческую деятельность, студенческий познавательный туризм.

Рекомендуемые формы реализации:

№	Форма реализации	Кем осуществляется
1	Уроки Мужества, патриотические акции, исторические реконструкции	Заместитель директора по воспитательной работе, классные руководители, преподаватели истории, библиотекарь
2	Декада военно-патриотического воспитания	
3	Дни памяти воинской славы	
4	Встречи с ветеранами войн, тружениками тыла, ветеранами боевых действий	

Предполагаемый результат воспитательной деятельности: ЛР1-12

3. Духовно-нравственное и культурно эстетическое воспитание

3.1. Модуль «КУЛЬТУРА»

Цель модуля: развитие общей культуры личности, обладающей культурными ценностями, сохраняющей и уважающей народное искусство, культурные традиции, памятники истории и культуры, этническую и самобытную культуру своего народа.

Задачи:

формировать мировоззрение, соответствующее современному уровню развития науки и общественной практики, основанное на диалоге культур, а так же на признании различных форм общественного сознания, предполагающего осознание своего места в поликультурном мире;

формировать общечеловеческие нормы морали на основе правды, добра, справедливости;

создавать условия для сохранения, поддержки и развития этнических традиций и народного творчества, уникального российского культурного наследия своего народа, родного края.

развивать у обучающихся творческое мышление, художественные, музыкальные, литературные, хореографические способности.

Рекомендуемые формы реализации:

№	Форма реализации	Кем осуществляется
1	Общеколледжные мероприятия, музыкальные салоны, литературные гостиные, тематические лекции, встречи с интересными людьми, беседы, творческие конкурсы, фестивали, недели культуры	Заместитель директора по воспитательной работе, классные руководители, преподаватели, педагог-организатор, библиотекарь
2	Посещение музеев, кинотеатров, театров, выставок	
3	Экскурсии по городу, области, знаменитым местам России	
4	Кружки, клубы по интересам, студии	

Предполагаемый результат воспитательной деятельности: ЛР3, ЛР5, ЛР7, ЛР8, ЛР11, ЛР12,

3.2. Модуль «ВОЛОНТЕРЫ-МЕДИКИ»

Цель модуля: создание возможностей для получения профессионального опыта, навыков и новых компетенций у студентов, занимающихся волонтерской деятельностью в сфере здравоохранения.

Задачи:

развивать собственные навыки ведения здорового образа жизни;

проводить профилактику вредных привычек, повышать гигиеническую осведомленность населения;

развивать умения применять на практике систему общих и профессиональных компетенций, обеспечивающих сохранение и укрепление своего здоровья и здоровья населения.

Направления работы волонтеров-медиков:

Санитарно-профилактическое просвещение населения.

Профориентация школьников в медицину.

Помощь в медицинском сопровождении спортивных и массовых мероприятий.

Популяризация здорового образа жизни.

Популяризация кадрового донорства.

Помощь медицинскому персоналу в больницах.

Рекомендуемые формы реализации:

№	Форма реализации	Кем осуществляется
1	Школа юного волонтера	Заместитель директора по воспитательной работе, кураторы направлений волонтерского отряда,
2	Проведение занятий, профилактических мероприятий, акций	
3	Оказание помощи медицинскому персоналу	
4	Участие в волонтерских мероприятиях различного уровня	

		региональный координатор
--	--	-----------------------------

Предполагаемый результат воспитательной деятельности: ЛР2, ЛР6, ЛР7, ЛР9, ЛР16

4. Воспитание здорового образа жизни и экологической культуры 4.1. Модуль «ЗДОРОВЬЕ»

Цель модуля: формирование у обучающихся ответственного отношения к своему здоровью и потребности к здоровому образу жизни, занятиям физической культурой и спортом.

Задачи:

формировать сознательное отношение к своему здоровью и здоровью окружающих;

вовлекать обучающихся в регулярные занятия физической культурой и спортом, сдачу норм ГТО, культурно-оздоровительные мероприятия;

реализовывать проекты в области физкультурно-спортивной и оздоровительной деятельности, связанные с популяризацией здорового образа жизни, спорта.

Рекомендуемые формы реализации:

№	Форма реализации	Кем осуществляется
1	Внеклассные мероприятия, имеющие тематическую направленность на здоровый образ жизни	Заместитель директора по воспитательной работе, классные руководители, преподаватели физической культуры, социальный педагог
2	Акции по ЗОЖ	
3	Дни здоровья, недели здоровья	
4	Беседы, викторины, лекции по проблемам здоровья	

Предполагаемый результат воспитательной деятельности: ЛР7, ЛР9, ЛР10, ЛР17-19

4.2. Модуль «ЭКОЛОГИЯ И ПРИРОДОПОЛЬЗОВАНИЕ»

Цель модуля: развитие у обучающихся экологической культуры, формирование навыков разумного природопользования и бережного отношения к природным ресурсам.

Задачи:

формировать целостное представление о природном и социальном окружении как среде обитания и жизнедеятельности;

продолжить развивать экологическую культуру личности как совокупность практического и нравственного опыта взаимодействия с окружающей средой;

формировать бережное и ответственное отношение к объектам природы;

формировать у будущих специалистов активную жизненную позицию и личностное отношение к сохранению окружающей среды.

Рекомендуемые формы реализации:

№	Форма реализации	Кем осуществляется
1	Акции по уборке и озеленению территорий города, микрорайона, колледжа	Заместитель директора по воспитательной работе, классные руководители
2	Классные часы, беседы, недели экологии, конкурсы сочинений, рисунков, плакатов, акции, экологические флешмобы, олимпиады по экологии, викторины	
3	Участие экологических акциях по охране окружающей среды на различных уровнях	

Предполагаемый результат воспитательной деятельности: ЛР3, ЛР5, ЛР7, ЛР10

5. Профилактика негативных явлений

5. 1.Модуль «ЖИЗНЬ БЕЗ РИСКА»

Цель модуля: укрепление психологического здоровья обучающихся и формирование системы ценностей, ориентированной на ведение образа жизни, соответствующего нормам общества.

Задачи:

формировать мотивацию на эффективное социально-психологическое и физическое развитие;

создавать условия для постоянно действующего безопасного досугового пространства для обучающихся;

совершенствовать организацию профилактических мероприятий, направленных на предупреждение асоциального поведения и вредных привычек.

Рекомендуемые формы реализации:

№	Форма реализации	Кем осуществляется
1	Внеклассные мероприятия, имеющие тематическую направленность на профилактику правонарушений и различных зависимостей	Заместитель директора по воспитательной работе, классные руководители,

2	Беседы, лекции, консультации, тренинги, тестирование специалистами организаций системы профилактики.	социальный педагог, социальные партнеры, инспектор ПДН
3	Работа Комиссии по урегулированию споров между участниками образовательного процесса, Совета профилактики	

Предполагаемый результат воспитательной деятельности: ЛР2, ЛР3, ЛР8, ЛР9, ЛР10, ЛР12, ЛР19

РАЗДЕЛ 4. ТРЕБОВАНИЯ К РЕСУРСНОМУ ОБЕСПЕЧЕНИЮ ВОСПИТАТЕЛЬНОЙ РАБОТЫ

3.1. Нормативно-правовое обеспечение воспитательной работы

Рабочая программа воспитания разработана в соответствии с нормативно-правовыми документами федеральных органов исполнительной власти в сфере образования, требованиями ФГОС СПО, с учетом сложившегося опыта воспитательной деятельности и имеющимися ресурсами в БПОУ ВО «Вологодский областной медицинский колледж»

4.2. Кадровое обеспечение воспитательной работы

Для реализации рабочей программы воспитания колледж укомплектован работниками в соответствии со штатным расписанием. Управление воспитательной работой обеспечивается кадровым составом.

Должность	Выполняемые функции в области воспитания
Директор	Обеспечивает системную учебно-воспитательную работу образовательного учреждения
Заместитель директора по воспитательной работе	Обеспечивает полную реализацию ФГОС в части воспитания; организует деятельность педагогического коллектива по достижению целей образовательного процесса в части воспитания
Заместитель директора по учебной работе	Обеспечивает полную реализацию ФГОС в части обучения
Заместитель директора по научно-методической работе	Планирует, координирует и контролирует работу по выполнению программы
Заведующий отделением	Организует планирование учебно-воспитательного процесса на отделении, анализирует деятельность преподавателей, оказывает им методическую помощь в совершенствовании учебно-воспитательного процесса на отделении. Координирует внеучебную деятельность на отделении
Социальный педагог	Планирует и организует меры по социально-педагогической поддержке обучающихся в процессе социализации; оказывает консультативную помощь обучающимся и их родителям (законным представителям); осуществляет профилактическую деятельность.
Заведующий библиотекой	Проектирует и реализует социально-педагогические программы воспитания; проводит мероприятия по воспитанию у обучающихся информационной культуры

Педагог-организатор	Обеспечивает проектирование и реализацию программ воспитания по направлениям внеурочной деятельности; Организует мероприятия по направлениям воспитательной деятельности.
Классный руководитель	Обеспечивает непрерывный педагогический процесс на учебных занятиях и во внеучебной деятельности, организует воспитательную, социально-значимую, досуговую работу с группой обучающихся, осуществляет педагогическое сопровождение обучающихся.
Воспитатель	Планирует и организует воспитательную деятельность с обучающимися, проживающими в общежитии
Преподаватель	Обеспечивает непрерывный педагогический процесс на учебных занятиях и во внеучебной деятельности (в том числе профессиональной направленности)
Преподаватель ОБЖ	Осуществляет обучение и воспитание обучающихся с учетом специфики курсов основ безопасности жизнедеятельности и допризывной подготовки
Преподаватель физического воспитания	Планирует, организует и проводит учебные и внеурочные занятия по физическому воспитанию, спортивно-массовой и оздоровительной работе; координирует работу с учреждениями спорта
Иные сотрудники образовательной организации	Осуществляют воспитательные функции в соответствии с направлениями деятельности

Субъектами воспитательного процесса так же выступают обучающиеся, в том числе их объединения и органы самоуправления (Студенческий совет, волонтерский отряд и др.) и родители (законные представители) несовершеннолетних обучающихся.

Осуществляется взаимодействие с учреждениями и организациями города и области, заинтересованных вопросами воспитания молодежи, организациями –работодателями.

4.3. Материально-техническое обеспечение воспитательной работы

Содержание материально-технического обеспечения воспитательной работы соответствует требованиям к материально-техническому обеспечению профессиональной образовательной организации и включает технические средства обучения и воспитания, соответствующие поставленной воспитывающей цели, задачам, видам, формам, методам, средства и содержанию воспитательной деятельности.

Материально-техническое обеспечение учитывает специфику образовательной организации и следует установленным государственным санитарно-эпидемиологическим правилам и гигиеническим нормативам.

Для организации воспитательной работы предусмотрено наличие оборудованных помещений: актовый зал (на 190 посадочных мест), библиотека с читальным залом, спортивный, тренажерный залы, учебные аудитории, учебная комната в студенческом общежитии и др.

4.4. Информационное обеспечение воспитательной работы

Информационное обеспечение воспитательной работы включает средства связи, компьютерное и мультимедийное оборудование, оргтехнику, доступ к сети Интернет.

Информационное обеспечение воспитательной работы направлено на: информирование о возможностях для участия обучающихся в социально значимой деятельности;

информационную и методическую поддержку воспитательной работы;

планирование воспитательной работы и её ресурсного обеспечения;

мониторинг воспитательной работы;

взаимодействие всех участников (обучающихся, педагогических работников, общественных организаций);

взаимодействие с другими организациями социальной сферы.

Система воспитательной деятельности колледжа представлена на сайте организации.

Департамент здравоохранения Вологодской области
Бюджетное профессиональное образовательное учреждение
Вологодской области
«Вологодский областной медицинский колледж»

КАЛЕНДАРНЫЙ ПЛАН ВОСПИТАТЕЛЬНОЙ РАБОТЫ

по специальности 34.02.01 Сестринское дело (на базе среднего общего образования)
по образовательной программе среднего профессионального образования
по специальности 34.02.01 Сестринское дело (на базе основного общего образования)
на 2023-2024 учебный год

Вологда, 2023 год

Дата	Содержание и формы деятельности	Участники	Место проведения	Ответственные	Коды ЛР	Наименование модуля
СЕНТЯБРЬ						
1	Торжественная линейка, посвященная Дню знаний	Группы 1 курса	Спортивный зал	Администрация, учебная часть, классные руководители Зав отделением	ЛР 1,5	М 2
1	Правила внутреннего распорядка для обучающихся	1-4 курс	Аудитории колледжа	Классные руководители	ЛР 2,3	М 1
Каждый понедельник	Цикл внеурочных занятий «Разговоры о важном»	Группы 1 курса	Аудитории колледжа	классные руководители	ЛР 1,5,8	М 2
Каждый понедельник и пятницу	Церемония поднятия (спуска) Государственного флага Российской Федерации и исполнение гимна России	Все группы	2 этаж	Администрация, зам.директора по ВР, классные руководители	ЛР 1,5	М 2
2	Урок мужества «День окончания Второй мировой войны»	Группы 1-4 курса	Аудитории колледжа	Классные руководители	ЛР 1,5	М 2
3	Проведение информационных мероприятий в учебных группах ко Дню солидарности в борьбе с терроризмом. Конкурс рисунков «Мы против терроризма»	Все группы		Зам.директора по ВР, классные руководители	ЛР8	М 1,2
15-16	«По страницам истории»: познавательный час к 150-летию	Группы 1-4 курса	библиотека	Заведующий библиотекой	ЛР5	М 1,2

	Вологодского областного медицинского колледжа.					
18	Участие в проекте «Чистые игры»	1-4 курс	Территори я города	Классные руководители	ЛР10	М 4.2
15-20	Кросс наций	1-4 курс	Территори я города	Преподаватели физической культуры	ЛР 9,19	М 4.1, 5
21-26	Региональный фестиваль «Трофи- ГТО-2023»	1-4 курс	Территори я города	Преподаватели физической культуры	ЛР 9,19	М 4.1, 5
27	Онлайн-экскурсия «Красивые места Вологодчины», посвященная Всемирному дню туризма	1- 4 курс	библиотека	Заведующий библиотекой	ЛР 5	М2, 3.1
28	Презентация НИРС	Группы 1 курса	Актовый зал	Заместитель директора по научно- методической работе	ЛР 13,16	М1
01.09 01.12	Всероссийская образовательная акция «УРОК ЦИФРЫ»	1-4 курс	Аудитории колледжа	Преподаватели информатики, классные руководители	ЛР 4,10	М1
02.09. – 15.09.	Выборы студенческого актива в учебных группах (Старостат), общезитии	1-4 курс	Аудитории колледжа, общезитие	Классные руководители, воспитатели	ЛР2	М2
29.09.	Презентация деятельности волонтерского движения в студенческой среде	1 курс	Актовый зал	Зам.директора по ВР, классные руководители Региональный координатор	ЛР2, 6	М 3.2

29.09.	Тематическое мероприятие «Береги сердце» к Всемирному дню сердца	Обучающиеся, проживающие в общежитии	Аудитория в общежитии	Зам.директора по ВР, воспитатели	ЛР 2,6,9	М 3.2
25.09-29.09	Неделя безопасности дорожного движения	1-4 курс	Аудитории колледжа	Классные руководители, преподаватель ОБЖ	ЛР 3,10	М 4.1, 5
29.09	« Ими гордится Отечество: советский летчик В.В. Талалихин»	1 курс	Читальный зал библиотек	Заведующий библиотекой	ЛР 5	М2, 3.1
30.09.	Родительское собрание «Адаптация к условиям обучения в колледже»	Родители обучающихся 1 курса	Актовый зал	Администрация	ЛР3	М2
ОКТАБРЬ						
Каждый понедельник и пятницу	Церемония поднятия (спуска) Государственного флага Российской Федерации и исполнение Гимна РФ	Группы 1 курса	Аудитории колледжа	классные руководители	ЛР 1,5,8	М 2
Каждый понедельник	Цикл внеурочных занятий «Разговоры о важном»	Все группы	2 этаж	Администрация, зам.директора по ВР, классные руководители	ЛР 1,5	М 2
1	День бабушек и дедушек: история и традиции (медиа-беседа к	1 курс	библиотека	Заведующий библиотекой	ЛР6	М 1

	международному Дню бабушек и дедушек 28 октября.					
1	Участие в легкоатлетическом кроссе «Донорская миля»	1-4 курс	Территория города	Зам. директора по ВР Волонтеры-медики	ЛР6	М 3.2
По вторникам	Посещение колледжа участниками городского проекта «Юнармейский марафон»	школьники	Территория колледжа	Зам. директора по ВР Волонтеры-медики Зав. отделением	ЛР1	М 1
04.10.	Всероссийский открытый урок ОБЖ ко Дню гражданской обороны РФ	1-4 курс	Аудитории колледжа	Классные руководители, преподаватель ОБЖ	ЛР10,19	М 4.1
5	Праздничный концерт « К педагогам с любовью»	Все курсы	Актовый зал	Зам. директора по ВР Классные руководители Студсовет	ЛР 2,7,11	М 3.1
До 5	Конкурс открыток «С Днем учителя»	Все курсы	Актовый зал	Зам. директора по ВР Классные руководители Студсовет	ЛР 2,7,11	М 3.1
10	Информационный час «Всемирный День хосписов и паллиативной помощи»	Все курсы	Актовый зал	Зам. директора по ВР Волонтеры-медики Зав. отделением	ЛР1, 16	М 3.2
11.10	Мероприятие ко Дню психического здоровья	1-4 курс, педагогические работники	Аудитории колледжа	Классные руководители	ЛР10,19	М 4.1
12-13	День карьеры молодежи	Все курсы	Территория города	Зам. директора по УР Волонтеры-медики	ЛР13,16	М 1

				Зав. отделением		
15	Конкурс санбюллетней, плакатов, памяток, презентаций к Всемирному дню борьбы с раком	1-4 курс	Аудитории колледжа	Зам. директора по ВР Волонтеры-медики	ЛР10,19	М 4.1
15	Выставка информационных материалов ко Дню мытья рук	1-4 курс	Читальный зал	Зам. директора по ВР Волонтеры-медики	ЛР10,19	М 4.1
17	«Милосердия добрый свет: обзор художественной литературы о медиках»	1курс	библиотека	Заведующий библиотекой	ЛР 3,4	М 1, 3.2
20	Выставка информационных материалов к Всемирному дню борьбы с остеопорозом	1-4 курс	Читальный зал	Зам. директора по ВР Волонтеры-медики	ЛР10,19	М 4.1
21	Торж, посвященное 150-летию колледжа	Все курсы	Актовый зал	Зам. директора по ВР Классные руководители Студсовет	ЛР1,11	М 3.1
22	Участие в городской патриотической игре «Виват Победа»	1-4 курс	Территория города	Зам. директора по ВР Волонтеры-медики	ЛР 1	М2
26	Конкурс чтецов, в рамках проекта «Живая классика».	1-4	Актовый зал	Зам. директора по ВР Классные руководители Преподаватель русского языка и литературы	ЛР11	М 3.1

26	«День белых журавлей: литературный пленер»	1 курс	библиотека	Заведующий библиотекой	ЛР10,19	М 4.1
27	Проект «ДоброВСело»	1-4	Территори я Вологодск ого района	Зам. директора по ВР Волонтеры-медики	ЛР 2, 6	М 3.2
01.10- 30.10	Единый урок безопасности в сети Интернет 2023	1-4 курс	Кабинет информати ки	Преподаватели информатики	ЛР10	М5
30	Час истории «День памяти жертв политических репрессий»	1- 4 курс	библиотека	Заведующий библиотекой	ЛР1,2	М2
01.10- 30.10	Социально-психологическое тестирование обучающихся	1-4 курс	Аудитории колледжа	Аудитории колледжа Зав.отделением, социальный педагог	ЛР9	М 4.1, 5
В течение месяца	«Дело, которому ты служишь» обзор художественной литературы о медиках	1 курс	библиотека	Заведующий библиотекой	ЛР1,2	М2
НОЯБРЬ						
Каждый понедельн ик и пятницу	Церемония поднятия (спуска) Государственного флага Российской Федерации и исполнение Гимна РФ	Группы 1 курса	Аудитории колледжа	классные руководители	ЛР 1,5,8	М 2
Каждый понедельн ик	Цикл внеурочных занятий «Разговоры о важном»	Все группы	2 этаж	Администрация, зам.директора по ВР, классные руководители	ЛР 1,5	М 2

4	Информационный час «День народного единства»	Все группы	Актовый зал	Зам. директора по ВР Классные руководители	ЛР1	М2
01-08.11	Большой этнографический диктант	1-4 курс, педагогические работники	Аудитории колледжа	Классные руководители, преподаватели информатики	ЛР11	М 3.1
10	«175 лет без боли: изобретение хлороформа»: познавательный час.	1 курс	библиотека	Заведующий библиотекой	ЛР13	М 1
10.11-20.11	Всероссийский экологический диктант	1-4 курс, педагогические работники	Аудитории колледжа	Классные руководители, преподаватели информатики	ЛР10	М 4.2
11	Научно-просветительское мероприятие ко Дню офтальмолога	1-4 курс	Аудитории колледжа	Зам. директора по ВР Волонтеры-медики	ЛР10,19	М 4.1
12	Торжественное мероприятие: «Встреча выпускников»	1-4 курс	Актовый зал	Зам. директора по ВР Волонтеры-медики	ЛР11	М 1, 3.2
14	Мероприятия к Всемирному дню борьбы с сахарным диабетом	1-4 курс	Актовый зал	Зам. директора по ВР Волонтеры-медики	ЛР10,19	М 4.1
16	Международный день толерантности	1-4 курс	Актовый зал	Зам. директора по ВР Волонтеры-медики	ЛР10,19	М 4.1
18	Мероприятия к Международному дню отказа от курения	1-4 курс	Аудитории колледжа	Зам. директора по ВР Волонтеры-медики	ЛР 9,10,19	М 4.1
23	Мероприятия, посвященные международному Дню Матери:	Все группы	Актовый зал	Зам. директора по ВР	ЛР 11	М 3.1

	- литературная гостиная «С любовью о маме»; - праздничный концерт «Тепло сердец для любимых мам»			Классные руководители		
16, 30	Выездное мероприятие в рамках проекта «Добро в село»	1-4 курс	Территория Вологодского района	Зам. директора по ВР Волонтеры-медики	ЛР2, 6	М 3.2
В течение месяца	Мероприятия по предупреждению употребления психоактивных веществ, наркотиков, курительных смесей	Все группы	Актный зал	Зам. директора по ВР Классные руководители	ЛР 3,9	М 5
В течение месяца	Школа юного волонтера	1-4 курс	Актный зал	Зам. директора по ВР Волонтеры-медики	ЛР2, 6	М 3.2
В течение месяца	« По страницам истории: познавательный час к 80 летию со дня учреждения высшего военного ордена ССР «Победа»	1 курс	библиотека	Заведующий библиотекой	ЛР13	М 1
ДЕКАБРЬ						
1	Акция «Это должен знать каждый!», посвященная всемирному дню борьбы со СПИДом - в колледже - в образовательных организациях города	Все группы	Актный зал	Зам. директора по ВР Волонтеры-медики	ЛР 3,9	М 5

	- конкурс рисунков «Стоп ВИЧ/СПИД»					
Каждый понедельник и пятницу	Церемония поднятия (спуска) Государственного флага Российской Федерации и исполнение Гимна РФ	Все группы	2 этаж	Администрация, зам.директора по ВР, классные руководители	ЛР 1,5,8	М 2
Каждый понедельник	Цикл внеурочных занятий «Разговоры о важном»	Группы 1 курса	Аудитории колледжа	классные руководители	ЛР 1,5	М 2
1	Урок мужества «Живая память», посвящённый Дню Неизвестного Солдата	1- 4 курс	музей	Руководитель музея	ЛР 1,2	М 2
1-3	Участие в областном слете студенческого актива «ОССА»	1-2 курс	Лагерь «Лесная сказка»	Зам. директора по ВР	ЛР11	М 3.1
5	Участие во Всероссийской молодежной акции «Фронтальная открытка»	Все группы		Зам. директора по ВР Классные руководители	ЛР 1,2,5,11	М 2
7	Участие в городском проектно-конкурсе «Зачетный студент-2023»	1-4 курс	Кинотеатр «Ленком»	Зам. директора по ВР	ЛР 11	М 3.1
8	Участие в городском конкурсе профессионального и творческого мастерства среди студентов средних профессиональных образовательных учреждений г. Вологды и Вологодской области «Мисс Профессионализм-2023»	1 курс	Городской Дом культуры	Зам. директора по ВР Классные руководители	ЛР 2, 11	М 1

9	Урок мужества «День Героев Отечества»	Все группы	Аудитории колледжа	Зам. директора по ВР Классные руководители	ЛР 1,2	М 2
9	Международный день борьбы с коррупцией Интеллектуальная игра «Коррупции – нет!»	Все группы	Аудитории колледжа	Зам. директора по ВР Классные руководители	ЛР 2	М 1,5
12	Информационный час «День Конституции Российской Федерации»	Все группы	Аудитории колледжа	Зам. директора по ВР Классные руководители	ЛР 1,2	М 2
До 20	Фестиваль творчества «Новогодние фантазии» Организация новогоднего оформления колледжа, стендов	Все группы	Аудитории колледжа	Зам. директора по ВР Классные руководители	ЛР 11	М 3.1
14-15	Ярмарка вакансий для выпускников 2024 года специальности «Лечебное дело», «Сестринское дело» с участием работодателей	4 курс	Актовый зал	Зам. директора по УР Классные руководители	ЛР 13,16	М 1
22	«Новогодняя планета талантов» - концертная программа	Все группы	Актовый зал	Зам. директора по ВР Классные руководители	ЛР 11	М 3.1
По вторникам	Проведение экскурсий для обучающихся школ города Вологды, в рамках городского проекта «Юнармейский марафон»	школьники	Территория колледжа	Зам. директора по ВР Волонтеры-медики Зав. отделением	ЛР 1,2	М 1

До 20	Участие в акции по сбору благотворительной помощи «МЫ ВМЕСТЕ»	Все курсы	Кааб.42а	Зам. директора по ВР Волонтеры-медики Классные руководители	ЛР 1,2	М 2
22	«Новый год – праздник семейный. Традиции моей семьи»: беседа-интерактив.	1 курс	библиотека	Заведующий библиотекой	ЛР 12	М 3.1
27	Акция «Волшебство в ладошки»	1-4 курс	Детская областная клиническая больница	Зам. директора по ВР Волонтеры-медики Классные руководители	ЛР 2,6	М 3.2
В течение месяца	Викторина, посвященная 30-летию со Дня принятия Конституции РФ «Знаешь ли ты Россию?»	1- 2 курс	библиотека	Заведующий библиотекой	ЛР 12	М 3.1
ЯНВАРЬ						
Каждый понедельник и пятницу	Церемония поднятия (спуска) Государственного флага Российской Федерации и исполнение Гимна РФ	Все группы	2 этаж	Администрация, зам.директора по ВР, классные руководители	ЛР 1,5,8	М 2
Каждый понедельник	Цикл внеурочных занятий «Разговоры о важном»	Группы 1 курса	Аудитории колледжа	классные руководители	ЛР 1,5	М 2
09-13	Воспитательные часы «Итоги сессии»	1-4 курс	Аудитории колледжа	классные руководители		
12	«Информационная безопасность – это важно!»: медиа-беседа (к	1 курс	библиотека	Заведующий библиотекой	ЛР 9	М 5

	Международному дню защиты персональных данных).					
19	Родительское собрание для обучающихся 1 курса с участием инспектора с отделом полиции №1 УМВД России по городу Вологде	Родители обучающихся 1 курса	Актовый зал	Администрация. Классные руководители	ЛР3	М 2
22	День открытых дверей	Обучающиеся школ города Вологды и Вологодской области	Актовый зал	Администрация, Волонтеры-медики	ЛР2	М 1
25	«Гатянин день» (праздник студентов)	Все группы	Аудитории колледжа	Зам. директора по ВР Классные руководители Студсовет	ЛР 2,11	М 3.1
27	«Уроки мужества» - классные часы, посвященные Дню полного освобождения Ленинграда от блокады немецко-фашистскими войсками.	Все группы	Аудитории колледжа, музей	Зам. директора по ВР Классные руководители Руководитель музея	ЛР 1,2	М 2
27	«Историко-литературная гостиная «Диагноз-блокада»	1-3 курс	библиотека	Заведующий библиотекой	ЛР1,2	М 2
ФЕВРАЛЬ						
2	Урок мужества «День воинской славы России» (Сталинградская битва, 1943)	Все группы	Аудитории колледжа, музей	Зам. директора по ВР Классные руководители	ЛР1,2	М 2

				Руководитель музея		
Каждый понедельник и пятницу	Церемония поднятия (спуска) Государственного флага Российской Федерации и исполнение Гимна РФ	Все группы	2 этаж	Администрация, зам.директора по ВР, классные руководители	ЛР 1,5,8	М 2
Каждый понедельник	Цикл внеурочных занятий «Разговоры о важном»	Группы 1 курса	Аудитории колледжа	Классные руководители	ЛР 1,5	М 2
4	Акция «Всемирный день борьбы против рака»	Все курсы	Аудитории колледжа	Зам. директора по ВР Волонтеры-медики Классные руководители	ЛР 6, 13	М 1, 3.2
07-12	Участие в мероприятиях Всероссийской акции поддержки пациентов медицинских организаций к Всемирному Дню больного	Волонтеры-медики	Поликлиники города	Зам. директора по ВР Волонтеры-медики Классные руководители	ЛР 6, 13	М 1, 3.2
8	Неделя науки (по отдельному плану)	Все курсы	Аудитории колледжа	Зам. директора по ВР Классные руководители Преподаватели	ЛР 2,7	М 3.1
11	«Давайте не будем болеть!»: беседа-интерактив (к Всемирному Дню Больного).	1-4 курс	библиотека	Заведующий библиотекой	ЛР 6, 13	М 1, 3.2
15	Международный День операционной медицинской сестры	Все курсы	Аудитории колледжа	Зам. директора по ВР	ЛР 13,16	М 1

				Классные руководители Преподаватели		
15	Урок мужества, посвященный Дню памяти о россиянах, исполнявших служебный долг за пределами Отечества	Все курсы	Аудитории колледжа	Зам. директора по ВР Классные руководители Руководитель музея	ЛР 1,2	М2
23	Уроки мужества, посвященные Дню защитников Отечества	Все курсы	Аудитории колледжа	Зам. директора по ВР Классные руководители Руководитель музея	ЛР 1,2	М2
26	Спортивный праздник в рамках Всероссийской массовой лыжной гонки «Лыжня России-2024»	Все курсы	Территория города	Преподаватели физической культуры	ЛР 9, 19	М 4.1
В течение месяца	«Царь издал такой указ!» медиа-беседа к 300-летию со дня основания Российской Академии Наук	1 курс	библиотека	Заведующий библиотекой	ЛР1,2	М 2
МАРТ						
1	Урок мужества, посвященный Дню памяти бойцов 6 роты 104 полка Псковской дивизии ВДВ и спешназа	Все курсы	Аудитории колледжа, музей	Зам. директора по ВР Классные руководители Руководитель музея	ЛР 1,2	М 2
Каждый понедельник и пятницу	Церемония поднятия (спуска) Государственного флага Российской Федерации и исполнение Гимна РФ	Все группы	2 этаж	Администрация, зам.директора по ВР, классные руководители	ЛР 1,5,8	М 2

Каждый понедельник	Цикл внеурочных занятий «Разговоры о важном»	Группы 1 курса	Аудитории колледжа	Классные руководители	ЛР 1,5	М 2
6	Праздничный концерт «Женский экспресс»	Все группы	Актный зал	Зам. директора по ВР Классные руководители Студсовет	ЛР 11,5	М 3.1
10	Всемирный день борьбы с туберкулезом «Волонтеры – медики»	Все курсы	Актный зал	Зам. директора по ВР Волонтеры-медики Классные руководители	ЛР 4,6	М 3.2
В течение месяца	Участие студентов колледжа во втором региональном конкурсе санитарных бюллетеней, буклетов и памяток «Профилактика туберкулеза у населения»	Все курсы	Актный зал	Зам. директора по ВР Волонтеры-медики Классные руководители	ЛР 2,6, 13, 16	М 1, 3.2
18	Час истории «День воссоединения Крыма с Россией»	Все курсы	Аудитории колледжа, музей	Зам. директора по ВР Классные руководители Руководитель музея	ЛР 1,2	М 2
22	Выездное мероприятие в рамках проекта «Добро в село»	1-4 курс	Вологодский район	Зам. директора по ВР Волонтеры-медики	ЛР 2,6	М 1, 3.2
24	Мероприятия, посвященные Всемирному дню борьбы с туберкулезом	Все курсы	Актный зал	Зам. директора по ВР Волонтеры-медики Классные руководители	ЛР 2,6	М 1, 3.2

27	«Театр как средство взаимопонимания и укрепления мира между народами» (медиа-беседа к Всемирному дню театра 27 марта).	1 курс	библиотека	Заведующий библиотекой	ЛР 11	М 3.1
В течение месяца	Интерактивная викторина «Знатоки космоса» к 90-летию юбилею космонавта Юрия Гагарина.	1 курс	библиотека	Заведующий библиотекой	ЛР 11	М 3.1
31	«Этикету все верны – и крестьяне, и цари»: игра-викторина.	1 курс	библиотека	Заведующий библиотекой	ЛР 11	М 3.1
АПРЕЛЬ						
Каждый понедельник и пятницу	Церемония поднятия (спуска) Государственного флага Российской Федерации и исполнение Гимна РФ	Все группы	2 этаж	Администрация, зам.директора по ВР, классные руководители	ЛР 1,5,8	М 2
Каждый понедельник	Цикл внеурочных занятий «Разговоры о важном»	Группы 1 курса	Аудитории колледжа	классные руководители	ЛР 1,5	М 2
1-4	Участие в областном конкурсе волонтерских отрядов «Лучший волонтерский отряд - 2023» в номинации «Лучший руководитель волонтерского отряда»	1-4 курс		Зам. директора по ВР Волонтеры-медики	ЛР, 2,6, 13,16	М 1, 3.2
4-7	Программа мероприятий, посвященных Всемирному Дню Здоровья. Проведение	Все курсы	Спортивный зал, аудитории колледжа	Зам. директора по ВР Волонтеры-медики	ЛР 2,6,	М 1, 3.2

	Всероссийского Урока Здоровья «Будь Здоров» в школах города.					
7	Работа комиссии по трудоустройству выпускников: специальность – Лечебное дело специальность – Сестринское дело	4 курс	Актовый зал	Администрация,	ЛР 13, 14, 15, 16	М 1
6	«Ими гордится отечественная медицина: хирург, академик Николай Нилович Бурденко: биография, вклад в медицину».	1 курс	библиотека	Заведующий библиотекой	ЛР 2, 4	М 1
4-20	Участие в Студенческой Весне 2024.	1-4 курс		Зам. директора по ВР Классные руководители Студсовет	ЛР 11	М 3.1
12	Информационный час «День космонавтики»	Все курсы	Актовый зал	Зам. директора по ВР Классные руководители	ЛР 1,2	М 2
12	«По страницам истории: познавательный час к 90-летию со дня учреждения звания Герой Советского Союза»	1-2 курс	библиотека	Заведующий библиотекой	ЛР 2, 4	М 1
13	Поездка с проектом «ДоброВСело».	1-4 курс	Вологодский район	Зам. директора по ВР Волонтеры-медики	ЛР 6	М 3.2
В течение месяца	Участие в городских соревнованиях по баскетболу	1-3 курс	Территория города	Преподаватели физической культуры	ЛР 9, 19	М 4.1

18	Час истории «Международный день памятников и исторических мест»	Все курсы	Музей колледжа	Зам. директора по ВР Классные руководители Руководитель музея	ЛР 1,2	М 3.1
19-20	Всероссийская акция «Следуй за мной! #ЯОтветственныйДонор», направленная на популяризацию донорства крови и ее компонентов	Все курсы	Аудитории колледжа	Зам. директора по ВР Волонтеры-медики	ЛР 4,6	М 3.2, 4.1
27-29	Акции, приуроченные ко Дню работников скорой помощи	Все курсы	Аудитории колледжа	Зам. директора по ВР Волонтеры-медики	ЛР 4,6	М1
24	«Великая Отечественная война глазами медиков: час патриотизма» (история врача, профессора медицины А.М. Ногаллера)	1 курс	библиотека	Педагог-библиотекарь	ЛР 1,2	М 2
29	Участие в конкурсе военно-патриотического творчества среди студентов и работающей молодежи «Была весна! Была Победа - 2023»	1-4 курс	Территория города	Зам. директора по ВР Классные руководители	ЛР 1,2	М 2, 3.1
30	Участие в проекте «Чистые игры»	Все курсы	Территория города	Зам. директора по ВР Классные руководители	ЛР 10	М 4.2
В течение месяца	Участие в городском конкурсе между общежитиями «Активный в спорте - активный в жизни!»	Студенты, проживающ	общежитие	Зам. директора по ВР Воспитатели	ЛР 10	М 4.2

		ие в общежитии				
20-30	Субботники на территории колледжа	Все курсы	Территория колледжа	Зам. директора по ВР Классные руководители	ЛР 10	М 4.2
До 30	Конкурс рисунков, посвященных ВОВ и Дню Победы	Все курсы	Актный зал	Зам. директора по ВР Классные руководители Руководитель музея	ЛР 1,2	М 1
МАЙ						
Каждый понедельник и пятницу	Церемония поднятия (спуска) Государственного флага Российской Федерации и исполнение Гимна РФ	Все группы	2 этаж	Администрация, зам.директора по ВР, классные руководители	ЛР 1,5,8	М 2
Каждый понедельник	Цикл внеурочных занятий «Разговоры о важном»	Группы 1 курса	Аудитории колледжа	классные руководители	ЛР 1,5	М 2
3	Великая Отечественная Война глазами медиков: Врач, профессор медицины Александр Михайлович Ногаллер (час патриотизма).	1 курс	библиотека	Заведующий библиотекой	ЛР 1,2,4	М 1,2
4	«Уроки Мужества» и классные часы, посвященные Великой Отечественной Войне	Все курсы	Аудитории колледжа	Зам. директора по ВР Классные руководители Руководитель музея	ЛР 1,2	М 2

6	Митинг, посвященный Подвигу военных медиков у стелы ВСП - 312	Все курсы	Территория колледжа	Зам. директора по ВР Классные руководители Руководитель музея	ЛР 1,2,4	М 1,2
8	Интерактивная площадка «Полковой медицинский пункт» в парке Победы.. Участие студентов в военно - исторической реконструкции «На линии фронта. Последний рубеж» в парке Победы	Все курсы	Парк Победы	Зам. директора по ВР Классные руководители Руководитель музея	ЛР 1,2,4	М 1,2
18	Проект «ДоброВСело»	1-4 курс	Вологодский район	Зам. директора по ВР Волонтеры-медики	ЛР 6	М 3.2
15	Неделя профилактики употребления табачных изделий Классные часы в группах	Все курсы	Аудитории колледжа	Зам. директора по ВР Волонтеры-медики Классные руководители	ЛР 5	М 5
21	Интерактивная программа, посвященная международному Дню памяти жертв СПИДа, для студентов колледжей г. Вологды по профилактике ВИЧ	1-4 курс	Территория города	Зам. директора по ВР Волонтеры-медики	ЛР 4,6	М 3.2
12	Международный День медицинской сестры	Все курсы	Актовый зал	Зам. директора по ВР Волонтеры-медики Классные руководители Студсовет	ЛР 4,13,16	М 1, 3.1

18	День борьбы с артериальной гипертонией	Все курсы	Аудитории колледжа	Зам. директора по ВР Волонтеры-медики	ЛР 6	М 3.2
24	День славянской письменности и культуры	Все курсы	Аудитории колледжа	Зам. директора по ВР Классные руководители Преподаватель русского языка и литературы	ЛР 5,8	М 3.1
В течение месяца	«Час мужества пробил в наших сердцах: час поэзии и патриотизма – к 100-летнему юбилею со дня рождения Юлии Друниной»	1- 2 курс	библиотека	Заведующий библиотекой	ЛР 1,2,4	М 1,2
ИЮНЬ- ИЮЛЬ						
1	Праздник для пациентов Вологодской областной детской клинической больницы, посвященный Международному дню защиты детей	1 курс	Территория города	Зам. директора по ВР Волонтеры-медики	ЛР 4,6	М 1
5	Экологический квест, посвященный Дню эколога	1 курс	Территория колледжа	Зам. директора по ВР Классные руководители Студсовет	ЛР 10	М 4.2
6	Онлайн-викторина «Как вечно Пушкинское слово»	Все курсы	Аудитории колледжа	Зам. директора по ВР Классные руководители	ЛР 11	М 3.1, 2

				Преподаватель русского языка и литературы		
12	Интеллектуальную игра «Я живу в России»	Все курсы	Аудитории колледжа	Зам. директора по ВР Классные руководители	ЛР 1,2	М 2
18	День медицинского работника Торжественное мероприятие, посвященное Дню медицинского работника	Все курсы	Актовый зал	Зам. директора по ВР Классные руководители Студсовет	ЛР 4,13,16	М 1
22	День памяти и скорби. Митинг у стелы Памяти	Все курсы	Территори я города	Зам. директора по ВР Классные руководители Руководитель музея	ЛР 1,2	М 2
27	Участие в городских мероприятиях, посвященных Дню молодежи	Все курсы	Территори я города	Зам. директора по ВР Классные руководители Руководитель музея	ЛР 4,8,11	М 1,2
25	Научно-практическая конференция преподавателей «НИРС, УИРС как условия формирования ОК у студентов»	Все курсы	Актовый зал	Зам. директора по ВР Классные руководители	ЛР 2,4	М 1
29-30	Выпускные вечера Специальность Сестринское дело очно-заочная форма Специальность Сестринское дело очная форма	4 курс	Территори я города	Зам. директора по ВР Классные руководители	ЛР 13,14,15, 16,17,18	М 1

	Специальность Лечебное дело, Фармация					
ИЮЛЬ						
8	Онлайн-викторина «Великое чудо семья», посвященная Дню семьи, любви и верности	Все курсы		Зам. директора по ВР Классные руководители	ЛР 11,12	М 1,2
АВГУСТ						
22	Презентация в социальной группе ВК «День Государственного Флага Российской Федерации»	Все курсы	Социальная группа в сети ВК	Зам. директора по ВР Классные руководители	ЛР 1,2	М 2
23	Презентация «День воинской славы России (Курская битва, 1943)»	Все курсы	Социальная группа в сети ВК	Зам. директора по ВР Классные руководители	ЛР 1,2	М 2
27	День российского кино. Просмотр фильмов	Все курсы	Социальная группа в сети ВК	Зам. директора по ВР Классные руководители	ЛР 1-13	М 3.1

**ПРИМЕРНЫЕ ОЦЕНОЧНЫЕ СРЕДСТВА ДЛЯ ГИА ПО
СПЕЦИАЛЬНОСТИ «34.02.01 Сестринское дело»**

2023 г.

1554

СОДЕРЖАНИЕ

Паспорт оценочных средств для ГИА

Структура процедур ГИА и порядок проведения

Типовое задание для государственного экзамена

ПАСПОРТ ОЦЕНОЧНЫХ СРЕДСТВ ДЛЯ ГИА

Особенности образовательной программы

Примерные оценочные средства разработаны для специальности 34.02.01 Сестринское дело.

В рамках специальности СПО предусмотрено освоение квалификации: медицинская сестра/медицинский брат.

Применяемые материалы

Для разработки оценочных заданий по квалификации рекомендуется применять следующие материалы:

Квалификация	Профессиональный стандарт	Компетенция Ворлдскиллс
Медицинская сестра/медицинский брат	Профессиональный стандарт «Медицинская сестра / медицинский брат» утвержден приказом Министерства труда и социальной защиты Российской Федерации от 31 июля 2020 года N 475н, регистрационный номер 1332, (зарегистрирован Министерством юстиции Российской Федерации 4 сентября 2020 года, регистрационный N 59649) Код профессионального стандарта 02.065	Медицинский и социальный уход
	Профессиональный стандарт «Младший медицинский персонал» утвержден приказом Министерства труда и социальной защиты Российской Федерации от 12 января 2016 года № 2н, регистрационный номер 647, (зарегистрирован Министерством юстиции Российской Федерации 8 февраля 2016 года, регистрационный номер 40993) Код профессионального стандарта 02.003	

а также комплект заданий по специальности Сестринское дело, разработанный центром аккредитации специалистов.

1.3. Перечень результатов, демонстрируемых на ГИА

Используемый комплект заданий по специальности Сестринское дело, разработанный центром аккредитации специалистов, позволяет оценить степень сформированности общих и профессиональных компетенций по видам профессиональной деятельности:

Оцениваемые основные виды деятельности и компетенции по ним	Описание тематики выполняемых в ходе процедур ГИА заданий (направленных на демонстрацию конкретных освоенных результатов по ФГОС)
<p>ПМ Проведение мероприятий по профилактике инфекций, связанных с оказанием медицинской помощи</p> <p>ПК 1.1. Организовывать рабочее место;</p> <p>ПК 1.2. Обеспечивать безопасную окружающую среду;</p> <p>ПК 1.3. Обеспечивать внутренний контроль качества и безопасности медицинской деятельности.</p>	<p>Предполагаемое задание методического центра аккредитации специалистов</p> <p>Соблюдение правил безопасности при работе с изделиями медицинского назначения</p>
<p>ПМ Ведение медицинской документации, организация деятельности находящегося в распоряжении медицинского персонала</p> <p>ПК 2.1. Заполнять медицинскую документацию, в том числе в форме электронного документа;</p> <p>ПК 2.2. Использовать в работе медицинские информационные системы и информационно-телекоммуникационную сеть «Интернет»;</p> <p>ПК 2.3. Контролировать выполнение должностных обязанностей находящимся в распоряжении медицинским персоналом.</p>	<p>Предполагаемое задание методического центра аккредитации специалистов</p> <p>Заполнение медицинской документации</p>
ПМ Проведение мероприятий по профилактике неинфекционных и инфекционных заболеваний, формированию здорового образа жизни	Предполагаемое задание методического центра аккредитации специалистов

<p>ПК 3.1. Консультировать население по вопросам профилактики заболеваний;</p> <p>ПК 3.2. Пропагандировать здоровый образ жизни;</p> <p>ПК 3.3. Участвовать в проведении профилактических осмотров и диспансеризации населения;</p> <p>ПК 3.4. Проводить санитарно-противоэпидемические мероприятия по профилактике инфекционных заболеваний;</p> <p>ПК 3.5. Участвовать в иммунопрофилактике инфекционных заболеваний.</p>	<p>Проведение первичного осмотра пациента (доврачебный кабинет)</p>
<p>ПМ Оказание медицинской помощи, осуществление сестринского ухода и наблюдения за пациентами при заболеваниях и (или) состояниях</p> <p>ПК 4.1. Проводить оценку состояния пациента;</p> <p>ПК 4.2. Выполнять медицинские манипуляции при оказании медицинской помощи пациенту;</p> <p>ПК 4.3. Осуществлять уход за пациентом;</p> <p>ПК 4.4. Обучать пациента (его законных представителей) и лиц, осуществляющих уход, приемам ухода и самоухода;</p> <p>ПК 4.5. Оказывать медицинскую помощь в неотложной форме;</p> <p>ПК 4.6. Участвовать в проведении мероприятий медицинской реабилитации.</p>	<p>Предполагаемое задание методического центра аккредитации специалистов</p> <p>Осуществление доказательного ухода за пациентом в условиях стационара/на дому</p>
<p>ПМ Оказание медицинской помощи в экстренной форме</p> <p>ПК 5.1. Распознавать состояния, представляющие угрозу жизни;</p>	<p>Базовая сердечно-легочная реанимация</p> <p>Проведение базовой сердечно-легочной реанимации</p>

<p>ПК 5.2. Оказывать медицинскую помощь в экстренной форме;</p> <p>ПК 5.3. Проводить мероприятия по поддержанию жизнедеятельности организма пациента (пострадавшего) до прибытия врача или бригады скорой помощи;</p> <p>ПК 5.4. Осуществлять клиническое использование крови и (или) ее компонентов.</p>	
---	--

2. СТРУКТУРА ПРОЦЕДУР ГИА И ПОРЯДОК ПРОВЕДЕНИЯ

2.1. Структура задания для процедуры ГИА

Комплект базовых заданий образовательное учреждение ежегодно получает из методического центра аккредитации специалистов. Оценочные материалы для проведения государственного экзамена предусматривают задания по основным видам профессиональной деятельности.

2.2. Порядок проведения процедуры

Государственный экзамен проводится в соответствии с требованиями Положения об аккредитации специалистов, утвержденным приказом Министерства здравоохранения Российской Федерации от 22 ноября 2021 года № 1081н, Методическими рекомендациями по оцениванию специалистов здравоохранения при аккредитации и по оценочным материалам, разработанным для аккредитации специалистов со средним медицинским образованием.

Для организации и проведения государственного экзамена должен быть подготовлен пакет документов, входящих в структуру фонда оценочных средств:

Перечень компетенций, проверяемых в рамках государственного экзамена

Условия и процедура проведения государственного экзамена

Состав экспертов, участвующих в оценке выполнения задания

Набор заданий для государственного экзамена

Обобщенная оценочная ведомость

Критерии оценки выполнения заданий

План проведения государственного экзамена с указанием времени и продолжительности работы экзаменуемых и экспертов

Требования охраны труда и безопасности

Оснащение площадки

Инфраструктурный лист

С условиями проведения государственного экзамена выпускники должны быть ознакомлены в срок не позднее, чем за шесть месяцев до начала процедуры ГИА.

Государственный экзамен проводится в два этапа: 1-й этап – тестирование, 2-й этап – выполнение практических заданий.

Государственный экзамен проводится на специально оборудованных площадках колледжа в соответствии с инфраструктурным листом.

Оценка практических навыков (умений) в симулированных условиях проводится путем оценивания демонстрации выпускником практических навыков (умений) в ходе последовательного выполнения практических действий в рамках практического задания.

Время выполнения экзаменуемым практического задания не должно превышать 30 минут, включая время ознакомления с содержанием практического задания.

Оценку выполнения практического задания проводит государственная экзаменационная комиссия в количестве не менее трех человек одновременно, в

состав которой входят члены аккредитационной комиссии субъекта Российской Федерации, утвержденной приказом Министерства здравоохранения Российской Федерации для проведения аккредитации специалистов.

Оценка правильности и последовательности выполнения действий практического задания осуществляется членами государственной экзаменационной комиссии с помощью оценочных листов на электронных (бумажных) носителях

Образовательное учреждение назначает технического администратора, в обязанности которого входит техническое обеспечение работы площадки государственного экзамена. Технический администратор должен присутствовать на территории площадки государственного экзамена с того момента, когда эксперты начинают свою подготовку к государственному экзамену, и на всем протяжении экзамена вплоть до того момента, когда будут выставлены все оценки. Технический администратор площадки отвечает за проверку и корректную работу оборудования, подготовку материалов, безопасность, соблюдение норм труда и техники безопасности, а также за общую чистоту и порядок на площадке.

3. ТИПОВОЕ ЗАДАНИЕ ДЛЯ ГОСУДАРСТВЕННОГО ЭКЗАМЕНА

3.1. Структура и содержание типового задания

3.1.1. Формулировка типового практического задания

Примерный перечень практических навыков для оценки в симулированных условиях при проведении второго этапа государственной итоговой аттестации по специальности:

Внутримышечное введение лекарственного препарата в ягодичную мышцу

Внутривенное введение лекарственного препарата (струйно)

Взятие крови из периферической вены с помощью вакуумной системы

Постановка очистительной клизмы

Постановка газоотводной трубки

Уход за постоянным мочевым катетером Фолея (у мужчин)

Уход за назогастральным зондом

Применение пузыря со льдом

Измерение артериального давления

Гигиеническая обработка рук

Базовая сердечно-легочная реанимация

Проверяемый практический навык: измерение артериального давления механическим тонометром

Цель: Продемонстрировать выполнение практического навыка.

Условия выполнения: взрослому пациенту в сознании в условиях лечебного отделения медицинской организации.

Лимит времени на представление задания: 10 минут (участник использует материалы, указанные в инфраструктурном листе)

ОЦЕНОЧНЫЙ ЛИСТ (ЧЕК-ЛИСТ)

Измерение артериального давления механическим тонометром

№ п/п	Перечень практических действий	Форма представления	Отметка о выполнении
1	Установить контакт с пациентом: поздороваться, представиться, обозначить свою роль	сказать	
2	ОП росить пациента представиться	сказать	
3	Сверить ФИО пациента с медицинской документацией	сказать	
4	Сообщить пациенту о назначении врача	сказать	
5	Объяснить ход и цель процедуры	сказать	
6	Убедиться в наличии у пациента добровольного информированного согласия на предстоящую процедуру	сказать	
Подготовка к проведению обследования			
7	Накрыть кушетку одноразовой простыней	сказать	
8	Предложить или помочь пациенту занять положение лежа на спине на кушетке	выполнить/ сказать	
9	Обнажить руку пациента выше локтевого сгиба	выполнить/ сказать	
10	Расположить руку пациента на уровне сердца ладонью вверх	выполнить/ сказать	
11	Надеть маску для лица 3-х слойную медицинскую одноразовую нестерильную	выполнить	
12	Обработать руки гигиеническим способом (кожным антисептиком)	выполнить/ сказать	
Выполнение обследования			
13	Наложить манжету прибора для измерения артериального давления (механического тонометра) на плечо пациента	выполнить	
14	Проверить, что между манжетой и поверхностью плеча помещается два пальца	выполнить	
15	Убедиться, что нижний край манжеты располагается на 2,5 см выше локтевой ямки	выполнить/ сказать	
16	Расположить два пальца левой руки на предплечье в области лучезапястного сустава в месте определения пульса	выполнить/ сказать	

17	Закрывать вентиль груши прибора для измерения артериального давления (механического тонометра) другой рукой	выполнить	
18	Произвести нагнетание воздуха грушей прибора для измерения артериального давления (механического тонометра) до исчезновения пульса в области лучезапястного сустава	выполнить	
19	Зафиксировать показания прибора для измерения артериального давления (механического тонометра) в момент исчезновения пульса в области лучезапястного сустава	сказать	
20	Спустить воздух из манжеты прибора для измерения артериального давления (механического тонометра)		
21	Поместить мембрану стетофонендоскопа у нижнего края манжеты над проекцией локтевой артерии в области локтевой впадины, слегка прижав	выполнить	
22	Повторно накачать манжету прибора для измерения артериального давления (механического тонометра) до уровня, превышающего полученный результат при пальцевом измерении по пульсу на 30 мм рт.ст.	выполнить	
23	Спустить воздух из манжеты медленно, сохраняя положение стетофонендоскопа	выполнить	
24	Фиксировать по шкале прибора для измерения артериального давления (механического тонометра) появление первого тона – это значение систолического давления	выполнить/ сказать	
25	Фиксировать по шкале прибора для измерения артериального давления (механического тонометра) прекращение громкого последнего тона – это значение диастолического давления	выполнить/ сказать	
26	Продолжать аускультацию до снижения давления в манжете на 15-20 мм рт.ст. относительно последнего тона, для контроля полного исчезновения тонов	выполнить/ сказать	
27	Выпустить воздух из манжеты	выполнить	

28	Снять манжету прибора для измерения артериального давления (механического тонометра) с руки пациента	выполнить	
29	Сообщить пациенту, что обследование закончено	сказать	
30	Сообщить пациенту результат измерения артериального давления	сказать	
31	Уточнить у пациента его самочувствие	сказать	
32	Помочь пациенту подняться с кушетки	сказать	
Завершение обследования			
33	Вскрыть упаковку с салфеткой с антисептиком	выполнить	
34	Извлечь из упаковки салфетку с антисептиком	выполнить	
35	Поместить упаковку салфетки с антисептиком в ёмкость-контейнер для медицинских отходов класса «А»	выполнить	
36	Обработать (протереть) мембрану и оливы стетофонендоскопа антисептическим (дезинфицирующим) средством для обработки мембраны стетофонендоскопа	выполнить	
37	Поместить салфетку с антисептиком в ёмкость-контейнер для медицинских отходов класса «Б»	выполнить	
38	Поместить одноразовую простыню в ёмкость-контейнер для медицинских отходов класса «Б»	сказать	
39	Снять и поместить маску для лица 3-х слойную медицинскую одноразовую нестерильную в ёмкость-контейнер для медицинских отходов класса «Б»	выполнить	
40	Обработать руки гигиеническим способом (кожным антисептиком)	выполнить/ сказать	
41	Сделать запись о результатах обследования в медицинской карте пациента, получающего медицинскую помощь в амбулаторных условиях (форма 025/у)	выполнить/ сказать	

Количество набранных отметок «да» _____

Процент выполнения задания _____

ФИО члена ГИА _____

Подпись

Оборудование и оснащение для практического навыка

Письменный стол

Стул

Кушетка медицинская

Манекен по уходу многофункциональный

Прибор для измерения артериального давления (тонометр механический)

Фонендоскоп

Кожный антисептик для обработки рук

Антисептическое (дезинфицирующее) средство для обработки мембраны стетофонендоскопа

Салфетки марлевые одноразовые

Перчатки медицинские нестерильные

Простыня одноразовая

Ёмкость-контейнер с педалью для медицинских отходов класса «А»

Пакет для утилизации медицинских отходов класса «А» любого цвета, кроме желтого и красного

Ёмкость-контейнер с педалью для медицинских отходов класса «Б»

Пакет для утилизации медицинских отходов класса «Б» желтого цвета

Шариковая ручка с синими чернилами для заполнения экзаменуемым медицинской документации

Форма медицинской документации: медицинская карта пациента, получающего помощь в амбулаторных условиях (форма 025/у)

Проверяемый практический навык: внутримышечное введение лекарственного препарата

Условие практического задания: введение лекарственного препарата в ягодичную мышцу взрослого человека в процедурном кабинете лечебного отделения медицинской организации

Лимит времени на представление задания: 10 минут (участник использует материалы, указанные в инфраструктурном листе)

№ п/п	Перечень практических действий	Форма представления	Отметка о выполнении Да/нет
1	Установить контакт с пациентом: поздороваться, представиться, обозначить свою роль	Сказать	
2	ОП росить пациента представиться	Сказать	
3	Сверить ФИО пациента с листом назначений	Сказать	
4	Сообщить пациенту о назначении врача	Сказать	

5	Убедиться в наличии у пациента добровольного информированного согласия на предстоящую процедуру	Сказать	
6	Объяснить ход и цель процедуры	Сказать	
7	Предложить или помочь пациенту занять удобное положение лежа на животе	Сказать	
	Подготовка к проведению процедуры:		
8	Герметичность упаковки шприца	Выполнить/ сказать	
9	Срок годности одноразового шприца	Выполнить/ сказать	
10	Герметичность упаковки иглы для инъекций	Выполнить/ сказать	
11	Срок годности иглы для инъекций	Выполнить/ сказать	
12	Герметичность упаковки салфеток с антисептиком	Выполнить/ сказать	
13	Срок годности салфеток с антисептиком	Выполнить/ сказать	
14	Сверить упаковку с лекарственным препаратом с назначением врача	Выполнить/ сказать	
15	Проверить дозировку лекарственного препарата	Выполнить/ сказать	
16	Проверить срок годности лекарственного препарата	Выполнить/ сказать	
17	Выложить на манипуляционный стол расходные материалы и инструменты	Выполнить	
18	Надеть средства защиты (маску одноразовую)	Выполнить	
19	Обработать руки гигиеническим способом	Выполнить/ сказать	
20	Надеть нестерильные перчатки	Выполнить	
	Подготовить шприц с иглой:		
21	Вскрыть упаковку шприца со стороны поршня	Выполнить	
22	Взяться за рукоятку поршня и обеспечить соединение цилиндра шприца с иглой внутри упаковки (не снимая колпачка с иглы)	Выполнить	
23	Положить собранный шприц обратно в упаковку	Выполнить	

24	Вскрыть поочередно три стерильные упаковки с салфетками с антисептиком и, не вынимая из упаковки оставить на манипуляционном столе	Выполнить	
	Вскрыть ампулу с лекарственным препаратом:		
25	Прочитать на ампуле название препарата и дозировку	Выполнить/ сказать	
26	Взять ампулу в доминантную руку таким образом, чтобы специально нанесенный цветной маркер был обращен к аккредитуемому	Выполнить	
27	Встряхнуть ампулу, чтобы весь лекарственный препарат оказался в ее широкой части	Выполнить	
28	Обработать шейку ампулы салфеткой с антисептиком	Выполнить	
29	Обернуть этой же салфеткой головку ампулы	Выполнить	
30	Вскрыть ампулу резким движением пальцев руки "от себя"	Выполнить	
31	Вскрытую ампулу с лекарственным препаратом поставить на манипуляционный стол	Выполнить	
32	Поместить салфетку с антисептиком (внутри которой головка ампулы) в емкость для медицинских отходов класса «А»	Выполнить	
	Набрать лекарственный препарат в шприц:		
33	Взять шприц из упаковки, снять колпачок с иглы	Выполнить	
34	Поместить колпачок из-под иглы в емкость для отходов класса «А»	Выполнить	
35	Ввести иглу в ампулу, стоящую на столе и набрать нужное количество препарата, избегая ОП адания воздуха в цилиндр шприца	Выполнить	
36	Поместить пустую ампулу в емкость для медицинских отходов класса «А»	Выполнить	
	Сменить иглу:		
37	Снять двумя пальцами одной руки иглу с цилиндра шприца	Выполнить	

38	Поместить иглу в ёмкость-контейнер для сбора острых отходов класса «Б» с иглосъёмником	Выполнить	
39	Положить шприц с лекарственным препаратом без иглы на стерильную поверхность упаковки от шприца	Выполнить	
40	Вскрыть стерильную упаковку иглы для инъекции со стороны канюли	Выполнить	
41	Присоединить шприц к канюле иглы	Выполнить	
42	Поместить упаковку от иглы в ёмкость для медицинских отходов класса «А»	Выполнить	
43	Вытеснить воздух из шприца в колпачок до появления первой капли из иглы	Выполнить	
44	Положить собранный шприц с лекарственным препаратом в упаковку от шприца	Выполнить	
	Выполнение процедуры:		
45	ОП росить пациента освободить от одежды ягодичную область для инъекции (верхний наружный квадрант ягодицы)	Выполнить/ сказать	
46	Выбрать и осмотреть предполагаемое место инъекции	Выполнить	
47	Обработать двукратно место инъекции салфетками с антисептиком	Выполнить	
48	Использованные салфетки с антисептиком поместить в ёмкость для отходов класса «Б»	Выполнить	
49	Туго натянуть кожу пациента в месте инъекции большим и указательным пальцами одной руки, а в доминантную руку взять шприц, придерживая канюлю иглы указательным пальцем	Выполнить	
50	Ввести иглу быстрым движением руки под углом 90° на 2/3 её длины	Выполнить	
51	Медленно ввести лекарственный препарат в мышцу	Выполнить	
52	Извлечь иглу, прижав к месту инъекции салфетку с антисептиком, не отрывая руки с салфеткой, слегка помассировать место введения лекарственного препарата	Выполнить	

53	Убедиться в отсутствии наружного кровотечения в области инъекции	Выполнить/ сказать	
54	Поместить салфетку с антисептиком, использованную при инъекции, в емкость для отходов класса «Б»	Выполнить	
55	Отсоединить иглу от шприца с помощью иглосъемника и поместить в ёмкость контейнер для сбора острых отходов класса «Б» с иглосъемником	Выполнить	
56	Поместить шприц в неразобранном виде в емкость для отходов класса «Б»	Выполнить	
57	Поместить упаковку от шприца в емкость для отходов класса «А»	Выполнить	
58	Обработать рабочую поверхность манипуляционного стола	Сказать	
59	Салфетки поместить в емкость для медицинских отходов класса «Б»	Выполнить	
	Завершение процедуры:		
60	Снять перчатки	Выполнить	
61	Поместить перчатки в емкость для отходов класса «Б»	Выполнить	
62	Снять маску	Выполнить	
63	Поместить маску в емкость для отходов класса «Б»	Выполнить	
64	Обработать руки гигиеническим способом	Сказать	
65	Узнать у пациента о его самочувствии	Сказать	
66	Сделать соответствующую запись в лист назначений	Выполнить/ сказать	

Количество набранных отметок «да» _____

Процент выполнения задания _____

ФИО члена ГИА _____

Подпись

Оборудование и оснащение для практического навыка в соответствии с условием практического задания

1. Стол для расходных материалов
2. Стул
3. Кушетка медицинская
4. Манипуляционный стол
5. Фантом таза (или накладка) для введения лекарственного препарата в ягодичную мышцу

6. Сменные вкладыши фантома таза для внутримышечной инъекции
7. Аптечка Анти-ВИЧ и укладка экстренной медицинской помощи (достаточно имитации в виде фото)
8. Кожный антисептик для обработки рук (из расчета 5 мл на одну ОПытку экзаменуемого)
9. Салфетка с антисептиком одноразовая (из расчета 3 шт. на одну ОПытку аккредитуемого)
10. Лоток в стерильной упаковке
11. Лоток нестерильный
12. Пинцет медицинский стерильный
13. Шприцы инъекционные однократного применения в объеме 2, 5, 10 мл в комплекте с иглой (из расчета 1 шт. на одну ОПытку экзаменуемого)
14. Иглы инъекционные однократного применения длиной 30-40 мм, диаметр 0,8-1,0 мм (из расчета 1 шт. на одну ОПытку экзаменуемого)
15. Ампула с лекарственным препаратом с нанесенным цветным маркером для вскрытия в оригинальной заводской упаковке (из расчета 1 шт. на одну ОПытку экзаменуемого)
16. Перчатки медицинские нестерильные из расчета 1 пара на одну ОПытку экзаменуемого)
17. Маска для лица 3-х слойная медицинская одноразовая нестерильная (из расчета 1 маска на все ОПытки экзаменуемого)
18. Ёмкость-контейнер для сбора острых отходов класса «Б» с иглосъемником
19. Ёмкость-контейнер с педалью для медицинских отходов класса «А»
20. Ёмкость-контейнер с педалью для медицинских отходов класса «Б».
21. Пакет для утилизации медицинских отходов класса «А» любого цвета, кроме желтого и красного
22. Пакет для утилизации медицинских отходов класса «Б» желтого цвета
23. Шариковая ручка с синими чернилами для заполнения экзаменуемым медицинской документации
24. Формы медицинской документации: журнал учета процедур (форма 029/У), лист назначения (из расчета 1 бланк на все ОПытки экзаменуемого)

Проверяемый практический навык: базовая сердечно-легочная реанимация

Лимит времени на представление задания: 10 минут (участник использует материалы, указанные в инфраструктурном листе)

№ п/п	Перечень практических действий	Форма представления	Отметка о выполнении и Да/нет
	Убедиться в отсутствии опасности для себя и пострадавшего	Сказать	

	Осторожно встряхнуть пострадавшего за плечи	Выполнить	
	Громко обратиться к нему: «Вам нужна помощь?»	Сказать	
	Призвать на помощь: «Помогите, человеку плохо!»	Сказать	
	Ладонь одной руки положить на лоб пострадавшего	Выполнить	
	Подхватить нижнюю челюсть пострадавшего двумя пальцами другой руки	Выполнить	
	Запрокинуть голову пострадавшего, освобождая дыхательные пути	Выполнить	
	Определить признаки жизни		
	Приблизить ухо к губам пострадавшего	Выполнить/ Сказать	
	Прикосновением руки проверить экскурсию грудной клетки пострадавшего	Выполнить	
	Считать вслух до 10-ти	Сказать	
	Вызвать специалистов (СМП) по алгоритму		
	Факт вызова бригады	Сказать	
	Координаты места происшествия	Сказать	
	Количество пострадавших	Сказать	
	Пол	Сказать	
	Примерный возраст	Сказать	
	Состояние пострадавшего	Сказать	
	Предположительная причина состояния	Сказать	
	Объем Вашей помощи	Сказать	
	Подготовка к компрессиям грудной клетки		
	Встать сбоку от пострадавшего лицом к нему	Выполнить	
	Освободить грудную клетку пострадавшего от одежды	Выполнить	
	Основание ладони одной руки положить на центр грудной клетки пострадавшего	Выполнить	
	Вторую ладонь положить на первую, соединив пальцы обеих рук в замок	Выполнить	
	Время до первой компрессии	Указать в секундах	
	Компрессии грудной клетки		

	Выполнить 30 компрессий подряд	Выполнить	
	Руки аккредитуемого вертикальны	Выполнить	
	Руки аккредитуемого не сгибаются в локтях	Выполнить	
	Пальцы верхней кисти оттягивают вверх пальцы нижней	Выполнить	
	Компрессии отсчитываются вслух	Сказать	
	Искусственная вентиляция легких		
	Защита себя	Использовать устройство-маску полиэтиленовую с обратным клапаном для искусственной вентиляции легких	
	Ладонь одной руки положить на лоб пострадавшего	Выполнить	
	1-ым и 2-ым пальцами этой руки зажать нос пострадавшему	Выполнить	
	Подхватить нижнюю челюсть пострадавшего двумя пальцами другой руки	Выполнить	
	Запрокинуть голову пострадавшего, освобождая дыхательные пути, набрать воздух в лёгкие	Выполнить	
	Обхватить губы пострадавшего своими губами	Выполнить	
	Произвести выдох в пострадавшего	Выполнить	
	Освободить губы пострадавшего на 1-2 секунды	Выполнить	
	Повторить выдох в пострадавшего	Выполнить	
	Критерии выполнения базовой сердечно-легочной реанимации		
	Глубина компрессий	Грудная клетка механического тренажера визуальнo продавливае тся на 5-6 см	

	Полное высвобождение рук между компрессиями	Во время выполнения компрессий руки аккредитуемого отрываются / не отрываются от поверхности тренажера	
	Частота компрессий	Частота компрессий составляет 100-120 в минуту	
	Базовая сердечно-легочная реанимация продолжалась циклично (2 цикла подряд)	Оценить (1 цикл – 30:2)	
	Завершение испытания		
	При команде: «Осталась 1 минута»	Реанимация не прекращалась	
	Перед выходом	Участник не озвучил претензии к своему выполнению	
Нерегламентированные и небезопасные действия			
	Компрессии вообще не производились	Поддерживало / «Да» Не поддерживало / «Нет» искусственное кровообращение	
	Центральный пульс	Не тратил время на отдельную проверку пульса на сонной артерии вне оценки дыхания	

	Периферический пульс	Не пальпировал места проекции лучевой (и/или других периферических) артерий	
	Оценка неврологического статуса	Не тратил время на проверку реакции зрачков на свет	
	Сбор анамнеза	Не задавал лишних вопросов, не искал медицинскую документацию	
	Поиск нерегламентированных приспособлений	Не искал в карманах пострадавшего лекарства, не тратил время на поиск платочков, бинтиков, тряпочек	
	Риск заражения	Не проводил ИВЛ без средства защиты	
	Другие нерегламентированные и небезопасные действия	Указать количество	
	Общее впечатление эксперта	Базовая сердечно-легочная реанимация оказывалась профессионально	

Количество набранных отметок «да» _____

Процент выполнения задания _____

ФИО члена ГИА _____

Подпись

Оборудование и оснащение для практического навыка

1. Торс механический взрослого для отработки приемов сердечно-легочной реанимации, лежащий на полу
2. Напольный коврик для экзаменуемого
3. Устройство-маска полиэтиленовая с обратным клапаном для искусственной вентиляции легких (из расчета 1 маска на все ОП ытки экзаменуемого)
4. Салфетка с антисептиком одноразовая (из расчета 3 шт. на одну ОП ытку экзаменуемого)
5. Салфетка марлевая нестерильная, размер 110x125 мм (из расчета 1 шт. на одну ОП ытку экзаменуемого)

Условия выполнения практического задания:

При проведении государственного экзамена оценку выполнения заданий проводит государственная экзаменационная комиссия, в состав которой входят члены аккредитационной комиссии субъекта Российской Федерации, утвержденной приказом Министерства здравоохранения Российской Федерации для проведения аккредитации специалистов.

Организуется видеотрансляция.

Формулировка типового теоретического задания

Первый этап государственного экзамена проводится в форме тестирования. Тестирование проводится с использованием тестовых заданий, комплектуемых для каждого экзаменуемого автоматически с использованием информационных систем путем выбора 60 тестовых заданий из единой базы оценочных средств для аккредитации средних медицинских работников.

Каждый тест содержит 4 варианта ответа, среди которых только один правильный.

На решение варианта тестовых заданий экзаменуемому отводится 60 минут.

Результат формируется автоматически с указанием процента правильных ответов от общего количества тестовых заданий:

"сдано" при результате 70% и более правильных ответов;

"не сдано" при результате 69% и менее правильных ответов.

Примеры тестовых заданий

ОСНОВНЫМ ФАКТОРОМ, ВЛИЯЮЩИМ НА ВОСПРИИМЧИВОСТЬ К ИНФЕКЦИЯМ, СВЯЗАННЫМ С ОКАЗАНИЕМ МЕДИЦИНСКОЙ ПОМОЩИ (ИСМП), ЯВЛЯЕТСЯ

- А) возраст человека
- Б) антропометрические показатели
- В) пол человека
- Г) множество лечебно-диагностических процедур

ОДНОРАЗОВЫЕ МЕДИЦИНСКИЕ ИЗДЕЛИЯ ПЕРЕД УТИЛИЗАЦИЕЙ ПОДВЕРГАЮТСЯ

- А) ополаскиванию проточной водой
- Б) дезинфекции
- В) предстерилизационной очистке
- Г) стерилизации

МЕДИЦИНСКАЯ СЕСТРА ПРИЕМНОГО ОТДЕЛЕНИЯ ЗАПОЛНЯЕТ

- А) порционное требование
- Б) журнал учета инъекций
- В) температурный лист
- Г) медицинскую карту стационарного больного

ГИПОДИНАМИЯ ЯВЛЯЕТСЯ ОСНОВНЫМ ФАКТОРОМ РИСКА

- А) сердечно-сосудистых заболеваний
- Б) инфекционных заболеваний
- В) ЛОР-заболеваний
- Г) психических заболеваний

ЦЕЛЬЮ ПЕРВИЧНОЙ ПРОФИЛАКТИКИ ЯВЛЯЕТСЯ

- А) укрепление и сохранение здоровья человека, предупреждение заболеваний
- Б) достижение длительной и стойкой ремиссии при хроническом заболевании
- В) сохранение здоровья у людей из групп риска, подверженных неблагоприятному воздействию факторов риска
- Г) поддержание качества жизни пациентов

ДЛЯ СМЕНЫ ПОСТЕЛЬНОГО БЕЛЬЯ ПРОДОЛЬНЫМ СПОСОБОМ ПАЦИЕНТУ, НАХОДЯЩЕМУСЯ НА СТРОГОМ ПОСТЕЛЬНОМ РЕЖИМЕ, ПРИДАЮТ ПОЛОЖЕНИЕ

- А) на боку
- Б) «Симса»
- В) на спине
- Г) на животе

НАБЛЮДЕНИЕ ЗА ПОСТРАДАВШИМ ПОСЛЕ ОКАЗАНИЯ ПЕРВОЙ ПОМОЩИ ПРОВОДИТСЯ

- А) до прибытия бригады скорой медицинской помощи
- Б) до улучшения его самочувствия
- В) в течение первого часа
- Г) до момента передачи его бригаде скорой медицинской помощи

3.2. Критерии оценки выполнения задания государственного экзамена

3.2.1. Порядок оценки

Результаты государственной итоговой аттестации определяются оценками "отлично", "хорошо", "удовлетворительно", "неудовлетворительно" и объявляются в тот же день после оформления в установленном порядке протоколов заседаний государственных экзаменационных комиссий.

Баллы за выполнение заданий государственного экзамена выставляются в соответствии со схемой начисления баллов, приведенной в комплекте оценочной документации.

Необходимо осуществить перевод полученного количества баллов в оценки "отлично", "хорошо", "удовлетворительно", "неудовлетворительно".

Перевод полученного количества баллов в оценки осуществляется государственной экзаменационной комиссией.

Максимальное количество баллов, которое возможно получить за выполнение задания государственного экзамена, принимается за 100%. Перевод баллов в оценку может быть осуществлен на основе таблицы N 1.

Таблица № 1

Оценка ГИА	"2"	"3"	"4"	"5"
Отношение полученного количества баллов к максимально возможному (в процентах)	0% - 69%	70% - 79%	80% - 89%	90% - 100%